

**EDIZIONE DEL LUNEDÌ**

BISETTIMANALE DI QUOTE E PRONOSTICI ★ PROSPORT SRL ★ ANNO V - N°101 ★ 23 DICEMBRE 2019 ★ € 3,50



**TUTTO SUI TORNEI PREVISTI IN QUESTO MIDWEEK PREMIER SERIE B BELGIO GLI ALTRI CAMPIONATI BRITANNICI**

**BUON NATALE! TANTI AUGURI A TUTTI VOI!**

**USCIREMO IN EDICOLA REGOLARMENTE VENERDÌ PROSSIMO 27 DICEMBRE**



# COMBO **X** KING DAY

**GOAL + OVER QUOTA 1,90**

**NELLA SERATA DI GIOVEDÌ 26 DICEMBRE IL BIG MATCH TRA LEICESTER E LIVERPOOL Vardy e compagni, secondi in classifica, ospitano la capolista non avendo nulla da perdere: la partita si prospetta quindi spettacolare, da «Goal+Over 2,5»**

**NON PERDETE IL NUMERO DI VENERDÌ 27 DICEMBRE! TROVERETE IL PRIMO DEI TRE INSERTI SPECIALI DI 16 PAGINE CON STATISTICHE ESCLUSIVE SUI CAMPIONATI TOP D'EUROPA SERIE A E B, PREMIER LEAGUE, LIGA, BUNDESLIGA, LIGUE 1 E... TANTO ALTRO!**





# GRAN GALA' DI NATALE



**CELEBRIAMO LE FESTE A MODO NOSTRO  
CON UNA SERIE DI STATISTICHE MAI VISTE!**

**2019**  **2020**

**IL RESOCONTO COMPLETO  
DELL'ANNO CHE FINISCE**

**TUTTE LE INFORMAZIONI PER  
GODERSI L'ANNO CHE INIZIA**

**IL FOCUS SUL CALCIO EUROPEO  
IN 3 INSERTI DI 16 PAGINE**

**VENERDÌ 27 DICEMBRE**

**LUNEDÌ 30 DICEMBRE**

**MARTEDÌ 7 GENNAIO**

**IN REGALO**

**48 PAGINE DI  
NUMERI E QUOTE  
IL BILANCIO DEI  
CAMPIONATI TOP  
TURNO PER TURNO  
E SQUADRA  
PER SQUADRA**

**SERIE A e B • PREMIER LEAGUE • LIGA • BUNDESLIGA • EREDIVISIE  
E TANTI ALTRI CAMPIONATI...**

**3 NUMERI IMPERDIBILI  
DA COLLEZIONARE!**



**SOMMARIO**

- Il parere degli esperti** 4  
*Premier League*
- Il parere degli esperti** 5  
*Serie B / Premier League*
- Inghilterra, Serie B, Altri campionati** 6  
*Zoom*
- TS SPORT Inserto centrale Campionati & Classifiche** 7  
*I tornei d'Europa e del resto del Mondo*
- Raddoppiamo** 27  
*I consigli per una resa del 100%*
- Il Diario del Campionato** 27  
*a cura di Mauro Grimaldi*
- Gioca e Vinci** 28  
*La sfida tra gli esperti*
- Sistemi** 28  
*Giochiamo a correzione d'errore*
- Scommesse del giorno** 29  
*Le proposte di gioco per la settimana*
- Il Palinsesto** 30  
*Tutti gli eventi della settimana*



**I PARERI DEGLI ESPERTI**

**A Santo Stefano tengono banco Premier e Serie B**

**PREMIER LEAGUE**  
**EVERTON - BURNLEY**

Dalle stelle alle stalle e poi di nuovo in cielo, nel Valhalla della Premier League inglese. E' il percorso effettuato in pochi, pochissimi giorni da Carlo Ancelotti, che dopo esser stato sollevato dall'incarico di allenatore del Napoli ha subito trovato una panchina di rilievo nel più importante campionato di calcio del pianeta. Certo, non si tratta di Londra, e neanche di Manchester, ma di Liverpool, per di più sulla sponda "sbagliata" dell'estuario...

A PAGINA 4

**PREMIER LEAGUE**  
**ASTON VILLA - NORWICH**

Entrambe sono reduci da un periodo non proprio esaltante e avranno assolutamente bisogno di evitare un altro passo falso, le cui conseguenze aggraverebbero una situazione che le vede a stretto contatto nella zona rossa della classifica. Aston Villa e Norwich (in campo il 26 alle ore 16) fresche di promozione dalla serie cadetta, sono l'espressione vivente della fatica che ogni anno tante squadre promosse incontrano facendo...

A PAGINA 5

**PREMIER LEAGUE**  
**LEICESTER - LIVERPOOL**

Seconda contro prima della classifica, in quello che è il big match del classico turno di Premier League previsto nel "Boxing Day", cioè nel giorno in cui, in Inghilterra, ci si scambiano i regali di Natale, come succede in Italia 24 ore prima, il 25 dicembre. Va anche aggiunto che, comunque, tra Leicester e Liverpool ci sono 10 punti di differenza (con i Reds che hanno anche una partita in meno): il dominio della squadra di Klopp, che punta...

A PAGINA 4

**SERIE B**  
**CREMONESE - JUVE STABIA**

Dopo aver rimandato l'appuntamento al Picco di La Spezia causa allerta rossa, la Cremonese (e tutta la Serie B) torna in campo nel giorno di Santo Stefano. La squadra di Baroni non può permettersi il lusso di frenare in classifica: nella sfida contro la Juve Stabia ci saranno in palio punti pesanti, soprattutto per quanto riguarda la zona salvezza. I campani, prossimi avversari dei grigiorossi, infatti, grazie alla vittoria nello scontro diretto...

A PAGINA 5

**IL CALENDARIO DELLE USCITE DURANTE LE FESTE NATALIZIE**

**Cari amici, prendete carta e penna e annotate le date in cui troverete il giornale in edicola tra la fine di quest'anno e l'inizio del 2020.**

**La prossima uscita sarà VENERDÌ 27 DICEMBRE**

Torneremo in edicola regolarmente **VENERDÌ PROSSIMO**, aggiornatissimi, per seguire gli eventi previsti a ridosso di Capodanno. In particolare, tratteremo con particolare attenzione la **SERIE B italiana** e la **PREMIER LEAGUE** inglese, che, dopo il turno giocato a Santo Stefano, saranno nuovamente in campo anche nel prossimo fine settimana.

Nel prossimo numero, poi, uscirà il primo dei fantastici **INSERTI SPECIALI** (saranno in tutto 3) che pubblicheremo durante le feste. Tre supplementi di 16 pagine con **STATISTICHE MAI VISTE** su tutti i campionati "top" d'Europa. Poi, occhio: l'uscita successiva sarà di nuovo anticipata a **LUNEDÌ 30 DICEMBRE**. Mentre nei primi giorni del nuovo anno sarà di nuovo tutto regolare: usciremo infatti **VENERDÌ 3** e **MARTEDÌ 7 GENNAIO**.

**LE DATE**

- Dicembre 27 Venerdì**
- Dicembre 30 Lunedì**
- Gennaio 3 Venerdì**
- Gennaio 7 Martedì**



**NUMERO DEL MIDWEEK: BUON BILANCIO PRESA LA COPERTINA E ALTRE DRITTE OTTIMA LA CINQUINA DI MARTEDÌ**

**TS**  
SPORT & PROSSIMITÀ  
24 DICEMBRE 3,5  
QUOTA 2,20  
MERCATO DELLO SCOPPIO DI SCHEE E CHE VEDI I MANGONERI IN CASCA DELLA SAMP  
JUVE SUL PEZZO  
IL TICKET

Mondiale Club	Flamengo	1,45	<input type="checkbox"/>
	Pareggio	4,15	<input type="checkbox"/>
	Al Nihil	8,35	<input type="checkbox"/>
Germania 1	Werder Brema - Mainz	2,40	<input type="checkbox"/>
	Under	2,40	<input type="checkbox"/>
	Over	1,50	<input checked="" type="checkbox"/>
Germania 1	Augsburg	1,90	<input checked="" type="checkbox"/>
	Pareggio	3,75	<input type="checkbox"/>
	F. Dusseldorf	3,70	<input type="checkbox"/>
Germania 1	B. Dortmund - RB Lipsia	Goal	1,50 <input checked="" type="checkbox"/>
	No Goal	2,40	<input type="checkbox"/>

Per ogni 10,00 € si vincono **61,99 €**

**B. DORTMUND - RB LIPSIA**  
NEL BIG MATCH DELLA 16ª DI SCENA I SUPER ATTACCHI DEL TORNEO: «OVER 3,5»

**AUGSBURG-F. DUSSELDORF**  
AUGSBURG, CHE VOLATA! 13 PUNTI NELLE ULTIME 5 GIORNATE: «1» A 1,90

**MARTEDÌ 17 DICEMBRE**  
MARINENSE RIO AVE  
Coppa del Portogallo (21:30)  
«2-Under 3,5» a 2,10

**GIOVEDÌ 19 DICEMBRE**  
FAMALICAO MAFRA  
Coppa del Portogallo (21:30)  
«1-Over 2,5» a 2,08

**TS TOTOGUIDA SPORT SCOMMESSE**  
Aut. Trib. Roma n°137 del 24/07/2015  
Stampato e pubblicato in Roma

**PROPRIETARIO**  
TORO EDIZIONI Srl Uni.

**EDITORE**  
PROSPORT Srl  
via Aurelia 424 - 00165 Roma

**DIRETTORE RESPONSABILE**  
Valerio Vecchi

**REDAZIONE**  
redazione@prosporedizioni.it  
fax 06.82.00.25.15

**PUBBLICITÀ NAZIONALE**  
PROSPORT Srl  
pubblicita@prosporedizioni.it

© 2016 copyright PROSPORT Srl  
Tutti i diritti sono riservati.  
Nessuna parte di questo giornale può essere riprodotta con mezzi grafici, meccanici, elettronici o digitali.  
Ogni violazione sarà perseguita a norma di legge.

www.totoguidascommesse.it

Tutte le classifiche, le statistiche, i ruolini di marcia, le notizie sui campionati di calcio di tutta Europa e del resto del Mondo nell'inserto **CAMPIONATI & CLASSIFICHE** al centro del giornale

**FOTO**  
Getty Images International

**DISTRIBUTORE ESCLUSIVO**  
PRESS-DI  
Distribuzione Stampa e Multimedia Srl  
via B. Savoia 12 - 20122 Milano

I contenuti del **TS TOTOGUIDA SPORT SCOMMESSE** sono di carattere puramente informativo: i consigli di gioco non costituiscono in nessun modo un invito o un incitamento a scommettere.

**STAMPA**  
Litosud Srl  
via Aldo Moro 2  
20060 Pessano con Bornago (MI)  
via Carlo Pesenti 130  
00156 Roma

# Occhi puntati su... INGHILTERRA

PREMIER LEAGUE

GIOVEDÌ 26 DICEMBRE - ORE 21:00



## LEICESTER - LIVERPOOL

di Fabio Santi

### LA "VARDY BAND" CONTRO I CAMPIONI DEL MONDO: "BOXING DAY" SPETTACOLO

**S**econda contro prima della classifica, in quello che è il **big match** del classico turno di Premier League previsto nel "Boxing Day", cioè nel giorno in cui, in Inghilterra, ci si scambiano i regali di Natale, come succede in Italia 24 ore prima, il 25 dicembre.

Va anche aggiunto che, comunque, tra Leicester e Liverpool ci sono **10 punti di differenza** (con i Reds che hanno anche una partita in meno): il dominio della squadra di Klopp, che punta a vincere il primo campionato nazionale degli ultimi **trent'anni** (non ci riesce dal lontano 1990), è evidente, così come non si può ignorare **quanto di buono** hanno fatto da Rodgers (ex Liverpool, tra l'altro) e i suoi ragazzi, che nessuno riteneva capaci di **stare così in alto** in classifica. Nello scorso weekend i Reds non hanno giocato in Premier perché impegnati nella finale



**JAMIE VARDY**  
ATTACCANTE LEICESTER

**Subito dopo lo storico titolo del 2016, con Ranieri come allenatore, sembrava certo il suo passaggio all'Arsenal. Invece alla fine è rimasto, diventando un'autentica bandiera delle "Foxes": i suoi gol li ha sempre fatti, ma con i 17 già messi a segno in questa stagione, ha buone chance di battere il suo record di 24, stabilito proprio nel '16.**

del Mondiale per Club, **vinta per 1-0** (dopo i tempi supplementari) sui brasiliani del Flamengo con un gol del (brasiliiano) Roberto Firmino. **Un altro successo "storico"** per Klopp e i suoi (è la prima volta che si aggiudicano il trofeo), che suggella un'annata memorabile, dopo la conquista, a inizio giugno, della **Champions League**. Bisognerà vedere con quale "testa" il Liverpool andrà a giocare la partita

di giovedì, per quanto importante sia. Già, per tradizione, a Santo Stefano le **sorprese** non mancano. Il Leicester, che sabato è stato sconfitto sul campo del Manchester City (dopo essere passato in vantaggio) **non ha nulla da perdere** e proverà a giocare uno scherzetto alla capolista. Ci aspettiamo un match **divertente**, da «Goal+Over 2,5».

VEDI ANCHE A PAGINA **6**

#### LA COPERTINA

**GOAL + OVER 2,5**

CSNAI	Matchpoint	bet365	GoldBet	EUROBET	betaland	PLANETWIN	bet365	bwin
1,87	1,83	1,87	1,80	1,90	1,86	1,81	1,90	-

PRONOSTICO

LE QUOTE

PREMIER LEAGUE

GIOVEDÌ 26 DICEMBRE - ORE 16:00



## EVERTON - BURNLEY

di Cesare Valsania

### A GOODISON PARK UN ESORDIO DA VINCERE PER CARLO ANCELOTTI: «1»

**D**alle stelle alle stalle e poi di nuovo in cielo, nel *Valhalla* della Premier League inglese. E' il percorso effettuato in pochi, pochissimi giorni da **Carlo Ancelotti**, che dopo esser stato sollevato dall'incarico di allenatore del Napoli ha subito trovato una panchina di rilievo nel più importante campionato di calcio del pianeta. Certo, non si tratta di Londra, e neanche di Manchester, ma di Liverpool, per di più sulla sponda "sbagliata" dell'estuario del Mersey, visto che pur avendo conquistato 9 titoli inglesi (ma mai la Premier League, istituita nel 1992/93), 5 FA Cup e una Coppa delle Coppe, l'**Everton** non gioisce per un trofeo o un titolo da circa un quarto di secolo. La missione di Ancelotti è quella di far risalire in fretta una squadra che in questa stagione ha attraversato 2 momenti da incubo, con **le 4 sconfitte di fila tra la 5ª e l'8ª giornata e le altre 3 tra la 13ª e la 15ª**, l'ultima delle quali (5-2 nel



**ALEX IWOB**  
CENTROCAMPISTA/ALA EVERTON

**E' la prima tegola sul nuovo cammino in Premier League di Carlo Ancelotti, che ha appena preso possesso della panchina dell'Everton. Alex Iwobi, punto di forza offensivo del club di Liverpool, ha infatti subito un infortunio al tendine del ginocchio nella partita casalinga contro l'Arsenal di sabato scorso, terminata 0-0: per lui si teme uno stop di svariate settimane.**

derby contro i "Reds") costata la panchina a Marco Silva. E non sarà facile, per una squadra a 4 punti dalla zona retrocessione e mai scesa sotto l'8° posto negli ultimi 3 anni. Dalla sua, l'ex tecnico del Napoli ha tutto il girone di ritorno e una rosa di buon livello, potenzialmente migliorabile (si parla con insistenza di una concreta proposta a **Zlatan Ibrahimovic...**) nel mercato di gennaio. La stretta attualità vede però un

"Boxing Day" in cui a Goodison Park arriva un **Burnley** con 5 punti in più e **reduce da 2 vittorie consecutive contro Newcastle e Bournemouth**, entrambe senza subire gol. Il **segno «1»** è un'impresa non impossibile per Pickford e compagni, e - nonostante le tante assenze di spicco (Iwobi, Theo Walcott e Schneiderlin) - da centrare ad ogni costo.

VEDI ANCHE A PAGINA **12**

#### LA FISSA BEN PAGATA

**1**

CSNAI	Matchpoint	bet365	GoldBet	EUROBET	betaland	PLANETWIN	bet365	bwin
1,70	1,67	1,68	1,70	1,70	1,70	1,69	1,65	1,67

PRONOSTICO

LE QUOTE

Scommesse  
in PILLIOLE

#### KORTRIJK - CERCLE BRUGES GIOVEDÌ 26/12 (ORE 14:30)

**M**a la redazione di TS è impazzita? Ma davvero ci consiglia la vittoria del Kortrijk che ha perso 6 delle ultime 8 partite, pareggiandone miseramente due?

(Vi starete chiedendo). No anzi, ci sentiamo illuminati. E la luce ce l'ha accesa l'avversario. Il Cercle Bruges che sta riuscendo a fare peggio: 44 reti incassate in appena 19 partite. Solamente 8 punti in classifica, riuscendo a perdere già per 15 volte. Se non è un record questo, poco ci manca. «1» a 1,80.



SEGNO

1

QUOTA

1,80

Scommesse  
in PILLIOLE

#### BARNSELY - WEST BROMWICH GIOVEDÌ 26/12 (ORE 16:00)

**C**he succede quando l'ultima in classifica gioca contro la capolista? Vince la prima in classifica? E' molto probabile. E che succede se la vittoria della capolista viene quotata a 1,70? TS la consiglia? E' sicuro. Perché è proprio quello che sta accadendo in Championship. Il West Bromwich sarà ospite del Barnsley fanalino di coda e la quota di 1,70 è talmente ghiotta che non possiamo fare finta di niente. Ci sentiamo moralmente obbligati a giocarla.



SEGNO

2

QUOTA

1,70

Scommesse  
in PILLIOLE

#### ASCOLI - PISA GIOVEDÌ 26/12 (ORE 18:00)

**P**assiamo alla Serie B italiana, con la sfida di metà classifica tra l'Ascoli e il Pisa. I marchigiani in casa sono una squadra molto solida con 6 vittorie, un pareggio e una sconfitta su 8 partite. I toscani invece stentano molto quando devono giocare lontano dai propri tifosi, con appena nove punti conquistati in 8 esterne. Da segnalare poi per la squadra di D'Angelo il brutto passo falso contro il Cosenza. Ci prendiamo quindi il segno «1» a quota 2,05.



SEGNO

1

QUOTA

2,05



# Occhi puntati su... **INGHILTERRA, ITALIA**

**PREMIER LEAGUE** GIOVEDÌ 26 DICEMBRE - ORE 16:00

**ASTON VILLA - NORWICH**

di Oscar Benitez

## TRA VILLANS E CANARIES CI SI GIOCA LA SALVEZZA: CI PIACE LA DC COMBO!

**E**ntambe sono reduci da un periodo non proprio esaltante e avranno assolutamente bisogno di evitare un altro passo falso, le cui conseguenze aggraverebbero una situazione che le vede a stretto contatto nella zona rossa della classifica.

**Aston Villa e Norwich** (in campo il 26 alle ore 16) fresche di promozione dalla serie cadetta, sono l'espressione vivente della fatica che ogni anno tante squadre promosse incontrano facendo il salto di categoria. Se si esclude lo Sheffield United, rivelazione della Premier, è sempre più frequente assistere ad immediate retrocessioni da parte delle neopromosse. Seppur con le dovute differenze considerati i soldi investiti e il blasone delle due squadre. **L'Aston Villa ha qualche chance in più, visti gli acquisti** e il potenziale tecnico a favore mentre il **Norwich,**



**WESLEY**  
ATTACCANTE ASTON VILLA

Per festeggiare il ritorno in Premier League il club di Birmingham non ha badato a spese superando gli oltre 100 milioni di euro. Tra gli arrivi più costosi c'è il brasiliano ex Club Bruges seguito a lungo dalla Lazio ma arrivato in Inghilterra per circa 25 milioni di euro. L'impatto finora non è stato esaltante: 18 partite, soltanto 4 gol segnati.

nonostante un **Pukki** goleador ad ogni latitudine (per il finlandese siamo già a 9 centri dopo i 29 della passata stagione), è alle prese soprattutto con giganteschi problemi in fase di contenimento: **ha la peggior difesa di questa edizione** del massimo campionato inglese, **con 37 reti incassate in appena 17 turni.** Una sola vittoria nelle ultime 13 partite, mentre poco meglio stando all'Aston Villa, che ha

ottenuto un solo punto nelle ultime cinque partite: quello conquistato a Old Trafford contro il Man United, lo scorso primo dicembre. Chi vince respira ed entrambe devono provarci: il nostro consiglio spinge sulla **combo «1X+Goal» considerato il fattore campo a favore dei Villans.** La quota paga in media 1,90. Da rischiare.

**VEDI ANCHE A PAGINA 6**

**LA DOPPIA CHANCE COMBO**

<b>1X+GOAL</b>	CSNAI	Matchpoint	bet365	GoldBet	EUROBET	betaland	PLANETWIN	bet365	bwin
PRONOSTICO	1,90	1,92	1,93	1,94	1,92	1,93	1,91	-	-
	LE QUOTE								

**SERIE B** GIOVEDÌ 26 DICEMBRE - ORE 15:00

**CREMONESE - JUVE STABIA**

di Federico Mosca

## NEL BOXING DAY ITALIANO SPUNTA LA VITTORIA DELLA CREMONESE: «1»

**D**opo aver rimandato l'appuntamento al Picco di La Spezia causa allerta rossa, la Cremonese (e tutta la Serie B) torna in campo nel giorno di Santo Stefano. La squadra di Baroni non può permettersi il lusso di frenare in classifica: **nella sfida contro la Juve Stabia ci saranno in palio punti pesanti,** soprattutto per quanto riguarda la zona salvezza. I campani, prossimi avversari dei grigiorossi, infatti, grazie alla vittoria nello scontro diretto contro il Venezia hanno centrato il secondo successo consecutivo salendo, così, a 20 punti (gli stessi della Cremonese) e dando una boccata d'ossigeno alla propria stagione.

La distanza tra le squadre in zona playoff e zona a rischio è abbastanza corta, come sempre nella serie cadetta. **Vincere significherebbe poter dare un senso diverso a questo punto**



**FABIO CERAVOLO**  
ATTACCANTE CREMONESE

Al momento Baroni sta preferendo l'ex attaccante del Parma a Ciofani, considerato da molti il suo pupillo dai tempi del Frosinone. C'è da aggiungere che nessuno dei due bomber, per tanti considerato un lusso per la categoria stanno rendendo davvero poco. Entrambi hanno segnato una sola rete in stagione, davvero pochi!

dell'anno. Ecco perché puntiamo sulla **probabile vittoria della Cremonese** (le quote pagano in media 1,85 come potete osservare nella comparazione quote in basso) che **nell'ultimo periodo allo Zini sembra insuperabile.** Tre vittorie (compresa quella di Coppa Italia contro l'Empoli che gli permetterà di giocarsela contro la Lazio negli ottavi) e due pareggi con due soli gol subiti. Pensate

la sfida con la Juve Stabia rappresenta una novità assoluta. I grigiorossi non hanno infatti mai incontrato la squadra campana in tutta la loro storia. Senza considerare che Ciofani e Ceravolo, super considerati ad inizio stagione, stanno incidendo poco in attacco (un solo gol per entrambi). Se si sbloccassero loro sarebbe tutto più semplice...

**VEDI ANCHE A PAGINA 6**

**LA QUOTA REGALATA**

<b>1</b>	CSNAI	Matchpoint	bet365	GoldBet	EUROBET	betaland	PLANETWIN	bet365	bwin
PRONOSTICO	1,80	1,80	1,80	1,80	1,80	1,82	1,78	1,85	1,80
	LE QUOTE								

**Scommesse in PILLOLE**

**ST. MIRREN - CELTIC**  
GIOVEDÌ 26/12 (ORE 16:00)

**P**artenza soft per questa terzina di pillole. Andiamo in Scozia, dove il Celtic comanda la classifica con cinque punti di vantaggio rispetto ai Rangers. Édouard e compagni stanno imponendo un ritmo impressionante al campionato, soprattutto nelle ultime partite. Difficilmente il St. Mirren riuscirà a fermare la marcia della capolista, ma il segno «2» è molto basso a 1,20. Per questo motivo arrotondiamo con la combo con l'«Over 2,5» che arriva a 1,60.

**SEGN0**  
**2+0**  
**QUOTA**  
**1,60**

**Scommesse in PILLOLE**

**BRISTOL ROVERS - WIMBLEDON**  
GIOVEDÌ 26/12 (ORE 16:00)

**D**iamo ancora spazio al calcio britannico e con questa pillola passiamo alla League One. Il Bristol Rovers è una delle squadre più calde del momento con quattro vittorie e un pareggio nelle ultime cinque partite. Nella prossima giornata Clarke-Harris e compagni non dovrebbero fallire i tre punti in casa contro il Wimbledon, squadra in piena zona retrocessione e pessima in trasferta (quattro punti in undici partite). Segno «1» a quota 1,85.

**SEGN0**  
**1**  
**QUOTA**  
**1,85**

**Scommesse in PILLOLE**

**MONTERREY - AMÉRICA**  
VENERDÌ 27/12 (ORE 03:35)

**S**i è prima liberato nei quarti del Santos Laguna che aveva terminato la regular season in testa alla classifica, poi ha regolato il Necaxa 5°, infine ha fatto tremare il Liverpool nella semifinale del Mondiale per Club: Monterrey, 8° al termine del campionato, si è guadagnato così i galloni di favorito nella doppia finale dell'Apertura messicana contro l'America che aveva chiuso in 6ª posizione. Per trionfare però los Rayados devono vincere l'andata in casa.

**SEGN0**  
**1**  
**QUOTA**  
**2,20**



## INGHILTERRA - Premier League

## Re Carlo è tornato: subito un segno «1» per l'Everton

Re Carlo è tornato in Inghilterra. Dopo uno inizio di stagione bollente sulla panchina del Napoli Ancelotti nel Boxing Day farà il suo esordio alla guida dell'Everton con l'obiettivo di risollevarlo i Toffees dalla 15esima posizione. L'ex del Chelsea ha attraversato di nuovo La Manica per sbarcare dove dal 2009 al 2011 guidò i Blues verso la vittoria di una Premier, di un Community Shield e di una FA Cup. La nuova avventura di Ancelotti

comincia in casa contro il Burnley e i bookmaker si aspettano subito tre punti per la squadra di Liverpool. Non ci sentiamo di smentirli anche considerando che è interessante la quota di 1,70 per il segno «1» al Goodison Park. Il Burnley in effetti è messo meglio in campionato (24 punti contro i 15 dell'Everton, ma in trasferta ha sempre stecato contro le squadre più impegnative). Nella seconda scommessa da piazzare in terzina diamo fiducia

ad una squadra che sta sorprendendo in questa fase di Premier League. Lo Sheffield United, grazie anche alle tre vittorie ottenute nelle ultime tre giornate di campionato, è quinto e clamorosamente in zona coppe. La squadra di Wilder a Santo Stefano può cercare il poker di vittorie consecutive superando in casa il Watford ultimo in classifica, nonostante la vittoria con il Manchester United. Anche in questo caso il segno «1» è generoso a

1,85. Chiudiamo con il big match. Il Liverpool, che si è appena laureato campione del mondo soffrendo più del previsto (sono serviti i supplementari contro il Flamengo) vuole chiudere al meglio un 2019 stellare battendo il Leicester secondo in classifica. Le Foxes dopo il pareggio contro il Norwich e il ko per 3-1 contro il Manchester City sembrano in calo, ma per evitare il «2» più rischioso a 2,15 ci si può accontentare dell'«Over 2,5».

La redazione consiglia...

	SEGNO	QUOTA
SHEFFIELD UTD - WATFORD	1	1,85
EVERTON - BURNLEY	1	1,70
LEICESTER - LIVERPOOL	OVER 2,5	1,65

Meglio evitare di giocare su...

BOURNEMOUTH - ARSENAL



## ITALIA - Serie B



## Inzaghi da «Under» Combo Frosinone in casa col Crotona

Nell'ultima giornata del torneo cadetto il Benevento di Inzaghi ha continuato a fare quello che gli riesce meglio: vincere, e vincere senza subire reti (negli ultimi 690 minuti ha subito solo una rete, per mano della Juve Stabia in inizio novembre). Oltre a fare i complimenti ai campani, prendiamo dunque la palla al balzo e li «usiamo» per aprire la nostra multipla: non già pronosticandone il «2» in casa di un Chievo reduce dal pareggio in ri-

monta ottenuto in casa del Cittadella, ma suggerendo, piuttosto, l'«Under 2,5» a quota 1,65 e tanto caro alle formazioni allenate da Inzaghi. Passiamo ora al segno «Goal» fra il Cosenza e l'Empoli (1,75). Diciamo subito che i padroni di casa segnano e lasciano segnare con puntuale regolarità, e nell'ultima giornata hanno interrotto una serie di 5 gare senza successi andando a vincere con pieno merito fra le mura del Pisa (anche in questo

caso è venuto fuori il «Goal»). Quanto agli ospiti, hanno un disperato bisogno di punti, se vogliono evitare che la zona play-off si allontani ulteriormente; del resto, devono iniziare a guardarsi anche alle spalle dal momento che la zona play-out è davvero vicina. Tutte e due le compagini, insomma, vorranno far bene, e almeno un gol per parte, in queste condizioni, ci può stare. Tralasciando, infine, Venezia-Cittadella, andiamo a

chiudere la terzina suggerendo una bella combo «1X+Over 1,5» (1,65) tra il Frosinone e il Crotona. I ciociari hanno fatto quello che potevano contro la capolista, ma alla fine hanno ceduto, sia pur di misura. In casa, tuttavia, sono una squadra temibile (vinte le ultime 5 gare) e se vogliono ambire a qualcosa di più della zona play-off devono tornare al successo. Ci cauteliamo mettendo in conto la «X»: il Crotona non srà a guardare.

La redazione consiglia...

	SEGNO	QUOTA
CHIEVO - BENEVENTO	UNDER 2,5	1,65
COSENZA - EMPOLI	GOAL	1,75
FROSINONE - CROTONE	1X+OVER 1,5	1,65

Meglio evitare di giocare su...

VENEZIA - CITTADELLA

## ALTRI CAMPIONATI

## Ecco una quartina che giocherebbe anche Babbo Natale

Ma quali giocattoli, vestiti o accessori vari. Quest'anno Babbo Natale ha deciso di farci trovare, sotto l'albero, una bella quartina per passare il Santo Stefano nel migliore dei modi. Una multipla talmente bella che, ne siamo certi, l'avrà giocata anche lui, magari insieme alla befana. Perché il Genk in casa non può perdere. Specialmente se l'ospite di giornata è l'Eupen: 15 gol fatti. Subiti il doppio e quasi tutti fuori casa.


Se ci mettiamo anche un ruolino di marcia da mani nei capelli, siamo ancor più convinti dell'«1» fisso. Nelle ultime cinque gare sono arrivate 4 sconfitte, mentre il Genk, da un paio di turni ha ripreso a vincere e convincere. E deve continuare a farlo per non perdere il treno della Champions League distante solo 3 punti. Chi è già sicuro dei playoff Champions e soprattutto del primo posto in classifica è il Club Bruges che

ospita lo Zulte Waregem. L'«1» in questo caso è troppo basso. Perché non azzardare un «Goal»? Tutto sommato, tra un panettone sullo stomaco ed una spensieratezza generale dettata dal largo vantaggio sulla seconda in classifica, potrebbe arrivare uno scherzetto a forma di palla in rete. Voliamo Oltremarica perché ci piace molto la quota dell'«1» del Blackburn che ha vinto 5 delle ultime 6 gare pareggiandone

solo una in casa dello Swansea. In poche parole, uno stato di forma da fare invidia ai più. Da fare invidia sicuramente al Birmingham che ha perso malamente le ultime due. Andiamo con il segno «1». Spostiamoci in Scozia per puntare sullo stesso esito di Aberdeen-Livingston. In questo caso, l'andamento dei padroni di casa è un po' altalenante. Ma l'ultima vittoria e la rosa più forte del Livingston ci spingono a fidarci di loro.

La redazione consiglia...

	SEGNO	QUOTA
GENK - EUPEN	1	1,40
CLUB BRUGES - Z. WAREGEM	GOAL	1,95
ABERDEEN - LIVINGSTON	1	1,75
BLACKBURN - BIRMINGHAM	1	2,05



# CAMPIONATI & CLASSIFICHE



**INQUADRA  
IL QR CODE  
E SCARICA  
LA NOSTRA APP**

**ITALIA SERIE B  
18ª GIORNATA  
GIOVEDÌ 26/12  
ORE 15:00 (PAG. 8-9)**

**CHIEVO  
BENEVENTO**

**ITALIA SERIE B  
18ª GIORNATA  
GIOVEDÌ 26/12  
ORE 15:00 (PAG. 8-9)**


**FROSINONE  
CROTONE**

**INGHILTERRA PREMIER LEAGUE (19ª GIORNATA) - GIOVEDÌ 26/12 - ORE 21:00 (PAG. 12)**

# LEICESTER-LIVERPOOL

Foto: Ricardo Pereira (Leicester) e Georginio Wijnaldum (Liverpool)

"TOTO GUIDA SCOMMESSE" AUT. TRIB. DI ROMA N° 440/98 DEL 28/09/1998 (EDITORE: GIANFRANCO ALLOCCA) IN ABBINAMENTO AL NUMERO ODIERNO DEL "TS TOTOGUIDA SPORT SCOMMESSE" AUT. TRIB. ROMA N° 137/15



32ª Mostra Internazionale degli Apparecchi da Intrattenimento e da Gioco  
32nd International Amusement & Gaming Show

**11-13** Marzo March 2020  
RIMINI Expo Centre, Italy

ORGANIZZATO DA ORGANIZED BY  
ITALIAN EXHIBITION GROUP  
Presenting the future

## IN QUESTO NUMERO



INGHILTERRA A	12
INGHILTERRA B	13
INGHILTERRA L1	14
INGHILTERRA L2	15
INGHILTERRA NAT. LEAGUE	16
GERMANIA A · B · C · OLANDA A	17
FRANCIA A · B · C · OLANDA B	18
BELGIO A	19
SCOZIA A · B	20
SCOZIA L1 · L2	21
IRLANDA DEL NORD · GALLES	22
PORTOGALLO B · POLONIA A · ROMANIA	23
TURCHIA · GRECIA · MESSICO	24
ISRAELE · AUSTRALIA	25
ITALIA B · ITALIA A	8-9
ITALIA D	10
ITALIA PRIMAVERA · SPAGNA A	11
SPAGNA B · BELGIO B	11

**ICE LONDON**  
4 - 6 February 2020  
ExCeL London, UK

Step Into The Future.

INTO THE FUTURE  
ICE LONDON

Classifica table with columns for team name, points, and performance metrics (Global, In Casa, Fuori Casa, Trend).

Match schedule for 17th and 18th rounds, listing teams and times.

IL PRONOSTICO section with 'LE BASI' and 'LE ALTRE GARE' predictions, including odds and a 'PER LA QUOTA' graphic.

COSENZA 17 22 match analysis, including results, statistics, and betting odds.

EMPOLI match analysis, including results, statistics, and betting odds.

REGOLAMENTO 38 GIORNATE section explaining playoff rules and promotion criteria.

STATISTICHE «UNDER» table showing goal statistics for various teams.

STATISTICHE «OVER» table showing goal statistics for various teams.

CHIEVO 25 40 match analysis, including results, statistics, and betting odds.

BENEVENTO match analysis, including results, statistics, and betting odds.

CREMONESE 20 20 match analysis, including results, statistics, and betting odds.

JUVE STABIA match analysis, including results, statistics, and betting odds.

FROSINONE 26 25 match analysis, including results, statistics, and betting odds.

CROTONE match analysis, including results, statistics, and betting odds.

LIVORNO 11 22 match analysis, including results, statistics, and betting odds.

PESCARA match analysis, including results, statistics, and betting odds.



### SALERNITANA 23

In serie positiva da 2 partite

	P/F	UNDER	OVER	GOAL/NG
3-1	▲ Pescara	1/1	⊕	Goal
1-0	▲ Cosenza	X/2	⊕	No Goal
0-2	▼ Benevento	X/2	⊕	No Goal
1-0	▲ Trapani	X/2	⊕	No Goal
1-1	▲ Chievo	X/X	⊕	Goal
3-2	▲ Livorno	X/2	⊕	Goal
1-1	= Frosinone	1/X	⊕	Goal
0-1	▼ Venezia	1/1	⊕	No Goal
1-1	= Perugia	X/X	⊕	Goal
1-2	▼ Pisa	1/1	⊕	Goal
2-1	▲ V. Entella	X/1	⊕	Goal
0-1	▼ Cremonese	X/1	⊕	No Goal
0-2	▼ Juve Stabia	1/1	⊕	No Goal
1-1	= Ascoli	1/X	⊕	Goal
3-4	▼ Cittadella	1/1	⊕	Goal
3-2	▲ Crotonese	2/1	⊕	Goal
1-1	= Empoli	X/X	⊕	Goal
.	Pordenone			

COMBO UNDER OVER GOAL NG GOAL NG 0,5.....100  
 1+ 3 5 1+ 5 3 Under+ 5 6 1,5.....76  
 X+ 5 0 X+ 5 0 2,5.....35  
 2+ 3 1 2+ 1 3 Over+ 6 0 3,5.....23

### PORDENONE 28

In serie positiva da 2 partite

	P/F	UNDER	OVER	GOAL/NG
3-0	▲ Frosinone	1/1	⊕	No Goal
2-4	▼ Pescara	2/1	⊕	Goal
1-0	▲ Spezia	X/1	⊕	No Goal
1-2	▼ Livorno	1/1	⊕	Goal
1-1	= Benevento	X/X	⊕	Goal
1-1	= Chievo	2/X	⊕	Goal
2-0	▲ Empoli	1/1	⊕	No Goal
2-4	▼ Juve Stabia	1/1	⊕	Goal
0-0	= Cittadella	X/X	⊕	No Goal
2-1	▲ Venezia	X/2	⊕	Goal
2-1	▲ Trapani	1/1	⊕	Goal
1-1	= V. Entella	X/X	⊕	Goal
3-0	▲ Perugia	X/1	⊕	No Goal
0-2	▼ Pisa	1/1	⊕	No Goal
1-0	▲ Crotonese	1/1	⊕	No Goal
2-1	▲ Cosenza	2/2	⊕	Goal
.	Ascoli			
.	Salernitana			

COMBO UNDER OVER GOAL NG GOAL NG 0,5.....93  
 1+ 4 6 1+ 4 6 Under+ 3 5 1,5.....81  
 X+ 4 0 X+ 3 1 2,5.....50  
 2+ 0 2 2+ 2 0 Over+ 6 2 3,5.....12

### TRAPANI 14

In serie negativa da 3 partite

	P/F	UNDER	OVER	GOAL/NG
1-3	▼ Ascoli	1/1	⊕	Goal
0-1	▼ Venezia	2/2	⊕	No Goal
0-2	▼ Cittadella	X/1	⊕	No Goal
0-1	▼ Salernitana	X/2	⊕	No Goal
0-0	= Cremonese	X/X	⊕	No Goal
4-2	▲ Spezia	2/2	⊕	Goal
1-2	▼ Juve Stabia	1/2	⊕	Goal
1-1	= V. Entella	1/X	⊕	Goal
2-2	= Empoli	X/X	⊕	Goal
0-3	▼ Frosinone	1/1	⊕	No Goal
1-2	▼ Pordenone	1/1	⊕	Goal
2-2	= Cosenza	X/X	⊕	Goal
2-1	▲ Livorno	2/2	⊕	Goal
1-0	▲ Chievo	1/1	⊕	No Goal
0-5	▼ Benevento	1/1	⊕	No Goal
1-3	▼ Pisa	2/2	⊕	Goal
1-1	= Pescara	X/X	⊕	Goal
.	Perugia			

COMBO UNDER OVER GOAL NG GOAL NG 0,5.....94  
 1+ 2 4 1+ 2 4 Under+ 2 5 1,5.....76  
 X+ 3 2 X+ 4 1 2,5.....58  
 2+ 2 4 2+ 4 2 Over+ 8 2 3,5.....35

### PERUGIA 26

In serie positiva da 1 partita

	P/F	UNDER	OVER	GOAL/NG
2-1	▲ Chievo	X/1	⊕	Goal
1-0	▲ Livorno	X/2	⊕	No Goal
0-0	= Juve Stabia	X/X	⊕	No Goal
2-2	= Spezia	1/X	⊕	Goal
3-1	▲ Frosinone	1/1	⊕	Goal
0-3	▼ Empoli	1/1	⊕	No Goal
1-0	▲ Pisa	1/1	⊕	No Goal
0-1	▼ Benevento	1/1	⊕	No Goal
1-1	= Salernitana	X/X	⊕	Goal
1-1	= Ascoli	2/X	⊕	Goal
3-2	▲ Crotonese	2/2	⊕	Goal
0-2	▼ Cittadella	2/2	⊕	No Goal
0-3	▼ Pordenone	X/1	⊕	No Goal
3-1	▲ Pescara	1/1	⊕	Goal
2-2	= Cosenza	1/X	⊕	Goal
1-2	▼ Cremonese	1/1	⊕	Goal
2-0	▲ V. Entella	X/1	⊕	No Goal
.	Trapani			

COMBO UNDER OVER GOAL NG GOAL NG 0,5.....94  
 1+ 3 6 1+ 4 5 Under+ 2 6 1,5.....76  
 X+ 3 2 X+ 4 1 2,5.....52  
 2+ 2 1 2+ 1 2 Over+ 7 2 3,5.....29

### VENEZIA 19

In serie negativa da 5 partite

	P/F	UNDER	OVER	GOAL/NG
1-2	▼ Cremonese	X/2	⊕	Goal
1-0	▲ Trapani	2/2	⊕	No Goal
0-2	▼ Chievo	2/2	⊕	No Goal
1-1	= Frosinone	X/X	⊕	Goal
2-0	▲ V. Entella	2/2	⊕	No Goal
1-1	= Pisa	X/X	⊕	Goal
1-1	= Cosenza	1/X	⊕	Goal
1-0	▲ Salernitana	1/1	⊕	No Goal
2-3	▼ Crotonese	X/1	⊕	Goal
1-2	▼ Pordenone	X/2	⊕	Goal
1-1	= Ascoli	X/X	⊕	Goal
1-0	▲ Livorno	1/1	⊕	No Goal
1-1	= Empoli	1/X	⊕	Goal
0-2	▼ Benevento	2/2	⊕	No Goal
2-2	= Pescara	1/X	⊕	Goal
0-0	= Spezia	X/X	⊕	No Goal
0-2	▼ Juve Stabia	1/1	⊕	No Goal
.	Cittadella			

COMBO UNDER OVER GOAL NG GOAL NG 0,5.....94  
 1+ 3 1 1+ 1 3 Under+ 5 8 1,5.....76  
 X+ 6 1 X+ 6 1 2,5.....23  
 2+ 4 2 2+ 2 4 Over+ 4 0 3,5.....11

### CITTADELLA 26

In serie negativa da 2 partite

	P/F	UNDER	OVER	GOAL/NG
0-3	▼ Spezia	X/2	⊕	No Goal
1-4	▼ Benevento	1/1	⊕	Goal
2-0	▲ Trapani	X/1	⊕	No Goal
0-1	▼ Empoli	1/1	⊕	No Goal
2-1	▲ Pescara	1/1	⊕	Goal
1-0	▲ Juve Stabia	X/2	⊕	No Goal
2-0	▲ Cremonese	2/2	⊕	No Goal
1-3	▼ Cosenza	1/2	⊕	Goal
0-0	= Pordenone	X/X	⊕	No Goal
1-0	= Livorno	X/1	⊕	No Goal
0-0	= Frosinone	X/X	⊕	No Goal
2-0	▲ Perugia	2/2	⊕	No Goal
1-1	= Pisa	2/X	⊕	Goal
1-1	= Crotonese	X/X	⊕	Goal
4-3	▲ Salernitana	1/1	⊕	Goal
0-1	▼ Ascoli	X/1	⊕	No Goal
1-1	= Chievo	1/X	⊕	Goal
.	Venezia			

COMBO UNDER OVER GOAL NG GOAL NG 0,5.....88  
 1+ 4 3 1+ 3 4 Under+ 3 9 1,5.....64  
 X+ 5 0 X+ 3 2 2,5.....29  
 2+ 3 2 2+ 1 4 Over+ 4 1 3,5.....17

### ASCOLI 24

In serie positiva da 1 partita

	P/F	UNDER	OVER	GOAL/NG
3-1	▲ Trapani	1/1	⊕	Goal
1-2	▼ Frosinone	2/1	⊕	Goal
2-0	▲ Livorno	1/1	⊕	No Goal
5-1	▲ Juve Stabia	X/2	⊕	Goal
3-0	▲ Spezia	1/1	⊕	No Goal
0-1	▼ Cremonese	1/1	⊕	No Goal
0-2	▼ Pescara	X/2	⊕	No Goal
0-2	▼ Chievo	1/1	⊕	No Goal
2-1	▲ V. Entella	1/1	⊕	Goal
1-1	= Perugia	2/X	⊕	Goal
1-1	= Venezia	X/X	⊕	Goal
1-3	▼ Crotonese	1/1	⊕	Goal
3-2	▲ Cosenza	2/1	⊕	Goal
1-1	= Salernitana	1/X	⊕	Goal
1-2	▼ Empoli	2/1	⊕	Goal
1-0	▲ Cittadella	X/1	⊕	No Goal
.	Pordenone			
.	Pisa			

COMBO UNDER OVER GOAL NG GOAL NG 0,5.....100  
 1+ 4 7 1+ 6 5 Under+ 3 5 1,5.....87  
 X+ 3 0 X+ 3 0 2,5.....50  
 2+ 1 1 2+ 1 1 Over+ 7 1 3,5.....25

### PISA 23

In serie negativa da 1 partita

	P/F	UNDER	OVER	GOAL/NG
0-0	= Benevento	X/X	⊕	No Goal
2-0	▲ Juve Stabia	2/2	⊕	No Goal
4-1	▲ Cremonese	1/1	⊕	Goal
2-2	= Chievo	2/X	⊕	Goal
2-3	▼ Empoli	X/2	⊕	Goal
1-1	= Venezia	X/X	⊕	Goal
0-1	▼ Perugia	1/1	⊕	No Goal
1-1	= Crotonese	1/X	⊕	Goal
0-1	▼ Livorno	1/1	⊕	No Goal
2-1	▲ Salernitana	1/1	⊕	Goal
0-3	▼ Pescara	1/1	⊕	No Goal
3-2	▲ Spezia	1/1	⊕	Goal
1-1	= Cittadella	2/X	⊕	Goal
2-0	▲ Pordenone	1/1	⊕	No Goal
0-2	▼ V. Entella	2/2	⊕	No Goal
3-1	▲ Trapani	2/2	⊕	Goal
1-3	▼ Cosenza	2/2	⊕	Goal
.	Ascoli			

COMBO UNDER OVER GOAL NG GOAL NG 0,5.....94  
 1+ 3 4 1+ 3 4 Under+ 3 6 1,5.....82  
 X+ 4 1 X+ 4 1 2,5.....47  
 2+ 2 3 2+ 3 2 Over+ 7 1 3,5.....35

### V. ENTELLA 25

In serie negativa da 1 partita

	P/F	UNDER	OVER	GOAL/NG
1-0	▲ Livorno	1/1	⊕	No Goal
1-0	▲ Cremonese	2/2	⊕	No Goal
1-0	▲ Frosinone	X/1	⊕	No Goal
1-1	= Pescara	2/X	⊕	Goal
0-1	▼ Venezia	2/2	⊕	No Goal
1-2	▼ Pordenone	1/X	⊕	Goal
1-3	▼ Crotonese	1/1	⊕	Goal
1-1	= Trapani	1/X	⊕	Goal
1-2	▼ Ascoli	1/1	⊕	Goal
1-0	▲ Cosenza	X/1	⊕	No Goal
1-2	▼ Salernitana	X/1	⊕	Goal
1-1	= Pordenone	X/X	⊕	Goal
1-2	▼ Chievo	1/1	⊕	Goal
2-0	▲ Juve Stabia	1/1	⊕	No Goal
2-0	▲ Pisa	2/2	⊕	No Goal
2-0	▲ Empoli	1/1	⊕	No Goal
0-2	▼ Perugia	X/1	⊕	No Goal
.	Spezia			

COMBO UNDER OVER GOAL NG GOAL NG 0,5.....100  
 1+ 6 4 1+ 4 6 Under+ 4 9 1,5.....76  
 X+ 4 0 X+ 4 0 2,5.....23  
 2+ 3 0 2+ 0 3 Over+ 4 0 3,5.....5

### SPEZIA 20

In serie positiva da 4 partite

	P/F	UNDER	OVER	GOAL/NG
3-0	▲ Cittadella	X/2	⊕	No Goal
1-2	▼ Crotonese	2/2	⊕	Goal
0-1	▼ Pordenone	X/1	⊕	No Goal
2-2	= Perugia	1/X	⊕	Goal
0-3	▼ Ascoli	1/1	⊕	No Goal
2-4	▼ Trapani	2/2	⊕	Goal
0-1	▼ Benevento	X/2	⊕	No Goal
2-1	▲ Pescara	1/2	⊕	Goal
2-0	▲ Juve Stabia	1/1	⊕	No Goal
1-1	= Empoli	X/X	⊕	Goal
0-0	= Chievo	X/X	⊕	No Goal
2-3	▼ Pisa	1/1	⊕	Goal
2-0	▲ Frosinone	1/1	⊕	No Goal
1-1	= Cosenza	1/X	⊕	Goal
2-0	▲ Livorno	1/1	⊕	No Goal
0-0	= Venezia	X/X	⊕	No Goal
.	Cremonese			
.	V. Entella			

COMBO UNDER OVER GOAL NG GOAL NG 0,5.....87  
 1+ 4 2 1+ 1 5 Under+ 2 7 1,5.....75  
 X+ 4 1 X+ 3 2 2,5.....43  
 2+ 1 4 2+ 3 2 Over+ 5 2 3,5.....18

### STATISTICHE «GOAL»

	TOT	CASA	FUORI
Cosenza	12	6	4
Pescara	12	6	6
Chievo	11	6	3
Crotonese	11	6	5
Salernitana	11	7	2
Ascoli	10	4	11
Trapani	10	4	13
Perugia	9	5	10
Pordenone	9	2	19
Venezia	9	3	17
Juve Stabia	8	4	12
V. Entella	8	2	20
Cittadella	7	5	8
Cremonese	7	3	14
Livorno	7	5	9
Spezia	7	3	16
Frosinone	6	3	15
Benevento	4	2	18

### STATISTICHE «NO GOAL»

	TOT	CASA	FUORI
Benevento	13	7	1
Frosinone	11	5	5
Cittadella	10	4	10
Livorno	10	3	14
Cremonese	9	5	4
Juve Stabia	9	5	6
Spezia	9	5	7
V. Entella	9	6	3
Perugia	8	4	11
Venezia	8	5	8
Empoli	7	2	19
Pisa	7	3	16
Pordenone	7	6	2
Trapani	7	4	12
Ascoli	6	4	9
Chievo	6	2	17
Crotonese	6	3	13
Salernitana	6	1	20
Cosenza	5	2	18
Pescara	5	3	15

### STATISTICHE TOTALI

PARTITE GIOCATE	168
SEGNII «1»	81
SEGNII «X»	48
SEGNII «2»	39
GOL SEGNATI	416
MEDIA GOL / C	1.46
MEDIA GOL / F	1.02
MEDIA GOL / P	2.48
ESITI «UNDER»	59.52%
ESITI «OVER»	40.48%
MEDIA GOL / G	24.47



ITALIA 18ª giornata | SERIE A

# Inter e Juventus a braccetto, manita dell'Atalanta al Milan

### REGOLAMENTO

**38 GIORNATE**  
 ■ Champions League: 1ª, 2ª, 3ª e 4ª ai gironi.  
 ■ Europa League: 5ª ai gironi, 6ª ai preliminari.  
 ■ Retrocessioni: 18ª, 19ª e 20ª in Serie B.

A pari punti, contano gli scontri diretti.  
 In caso di ulteriore parità, conta la differenza reti e, in subordine, le reti segnate.

Classifica	PUNTI	GLOBALI					IN CASA					FUORI CASA					TREND
		G	V	N	P	RETI F/S	G	V	N	P	RETI F/S	G	V	N	P	RETI F/S	
1 INTER	42	17	13	3	1	36	14	6	2	1	17	6	7	1	0	19	8
2 JUVENTUS	42	17	13	3													

Nel girone A ci sono 7 squadre in 6 punti; Mantova e Turris restano imbattute; Savoia, -3 dal Palermo

REGOLAMENTO

La prima di ogni girone è promossa in Lega Pro e partecipa alla Poule Scudetto per il titolo di Campione d'Italia di categoria. Playoff - dalla 2ª alla 5ª posizione: le 9 vincitrici, la migliore semifinalista e le 2 finaliste della Coppa Italia Serie D si scontrano tra loro per eventuali altre promozioni. Le ultime 2 retrocedono direttamente insieme alle 2 perdenti nei play-out disputati tra le squadre dalla sestultima alla terzultima posizione.

Table for Girone B, 19th and 20th rounds, and classification table.

Table for Girone D, 17th and 18th rounds, and classification table.

Table for Girone F, 17th and 18th rounds, and classification table.

Table for Girone H, 17th and 18th rounds, and classification table.

Table for Girone A, 17th and 18th rounds, and classification table.

Table for Girone C, 19th and 20th rounds, and classification table.

Table for Girone E, 17th and 18th rounds, and classification table.

Table for Girone G, 17th and 18th rounds, and classification table.

Table for Girone I, 17th and 18th rounds, and classification table.

ITALIA 14ª giornata | PRIMAVERA 1

# Atalanta senza rivali, crolla il Cagliari con la Roma. Juventus ok

REGOLAMENTO

**30 GIORNATE**  
 ■ **Playoff Scudetto:** 1ª e 2ª accedono alle semifinali.  
 ■ **Playoff Scudetto:** dalla 3ª alla 6ª accedono ai quarti di finale.  
 ■ **Retrocessione:** 15ª e 16ª retrocedono nella serie inferiore, 13ª e 14ª ai playoff.  
 Se due o più squadre sono a pari punti, contano gli scontri diretti. In caso di ulteriore parità, conta la differenza reti.

Classifica	PUNTI	GLOBALI										IN CASA			FUORI CASA			TREND		
		G	PARTITE			RETI		G	PARTITE			RETI		G	PARTITE				RETI	
			V	N	P	F	S		V	N	P	F	S		V	N	P		F	S
1 ATALANTA	37	13	12	1	0	39	11	6	0	0	22	4	6	1	0	17	7			
2 CAGLIARI	28	13	9	1	3	25	16	4	1	2	13	11	5	0	1	12	5			
3 INTER	23	12	7	2	3	24	14	3	2	1	13	6	4	0	2	11	8			
4 ROMA	23	13	7	2	4	34	24	4	2	0	19	10	3	0	4	15	14			
5 GENOA	21	13	6	3	4	23	18	4	1	1	12	9	2	2	3	11	9			
6 JUVENTUS	21	13	6	3	4	22	23	5	1	1	16	8	1	2	3	6	15			
7 EMPOLI	17	13	4	5	4	13	21	3	2	1	7	5	1	3	3	6	16			
8 TORINO	16	13	4	4	5	15	15	3	2	1	11	7	1	2	4	4	8			
9 LAZIO	16	13	5	1	7	14	22	3	1	3	6	10	2	0	4	8	12			
10 SAMPDORIA	15	12	5	0	7	12	20	4	0	2	10	7	1	0	5	2	13			
11 BOLOGNA	15	13	5	0	8	21	32	5	0	1	14	8	0	0	7	7	24			
12 FIORENTINA	14	13	3	5	5	18	18	3	2	2	15	12	0	3	3	3	6			
13 SASSUOLO	13	13	3	4	6	24	28	2	3	2	13	11	1	1	4	11	17			
14 PESCARA	11	13	3	2	8	24	31	3	0	4	14	15	0	2	4	10	16			
15 CHIEVO	10	13	2	4	7	17	26	1	2	3	6	9	1	2	4	11	17			
16 NAPOLI	9	13	2	3	8	16	22	1	1	5	7	11	1	2	3	9	11			

**13ª giornata**

**Turno precedente**

Sampdoria - Napoli 2-1  
 Juventus - Bologna 3-2  
 Cagliari - Roma 1-5  
 Empoli - Genoa 1-1  
 Atalanta - Inter 2-1  
 Pescara - Torino 0-3  
 Lazio - Fiorentina 2-1  
 Sassuolo - Chievo 1-1

**14ª giornata**

**Turno successivo**

Bologna - Lazio 11-01  
 Chievo - Cagliari 11-01  
 Fiorentina - Sampdoria 11-01  
 Genoa - Atalanta 11-01  
 Inter - Empoli 11-01  
 Napoli - Juventus 11-01  
 Roma - Pescara 11-01  
 Torino - Sassuolo 11-01

SPAGNA 19ª giornata | LALIGA

# Il Barcellona saluta l'andata casalinga con 8 successi su 9

REGOLAMENTO

**38 GIORNATE**  
 ■ **Champions League:** 1ª, 2ª, 3ª e 4ª ai gironi.  
 ■ **Europa League:** 5ª ai gironi con la vincente della Coppa Del Re, 6ª ai preliminari.  
 ■ **Retrocessioni:** 18ª, 19ª e 20ª in LaLiga 2.  
 A pari punti, contano gli scontri diretti. In caso di ulteriore parità, conta la differenza reti e, in subordine, le reti segnate.

Classifica	PUNTI	GLOBALI										IN CASA			FUORI CASA			TREND		
		G	PARTITE			RETI		G	PARTITE			RETI		G	PARTITE				RETI	
			V	N	P	F	S		V	N	P	F	S		V	N	P		F	S
1 BARCELONA	39	18	12	3	3	47	21	8	1	0	34	10	4	2	3	13	11			
2 REAL MADRID	36	17	10	6	1	33	12	6	2	0	20	6	4	4	1	13	6			
3 SIVIGLIA	34	18	10	4	4	23	17	4	2	2	10	7	6	2	2	13	10			
4 ATL. MADRID	32	18	8	8	2	20	11	5	3	1	12	5	3	5	1	8	6			
5 R. SOCIEDAD	31	18	9	4	5	32	23	4	2	2	17	9	5	2	3	15	14			
6 GETAFE	30	18	8	6	4	26	17	5	3	1	17	7	3	3	3	9	10			
7 VALENCIA	28	18	7	7	4	28	25	4	5	0	15	9	3	2	4	13	16			
8 ATH. BILBAO	27	17	7	6	4	19	12	6	2	1	13	3	1	4	3	6	9			
9 VILLARREAL	25	18	7	4	7	31	25	4	4	1	19	11	3	0	6	12	14			
10 GRANADA	24	18	7	3	8	24	25	5	1	3	11	6	2	2	5	13	19			
11 OSASUNA	23	18	5	8	5	25	24	3	4	2	16	13	2	4	3	9	11			
12 LEVANTE	23	17	7	2	8	22	26	4	2	2	12	9	3	0	6	10	17			
13 BETIS	23	18	6	5	7	25	31	5	2	3	17	14	1	3	4	8	17			
14 VALLADOLID	20	18	4	8	6	15	21	2	5	1	8	4	2	3	5	7	17			
15 ALAVES	19	18	5	4	9	19	28	4	3	2	11	5	1	1	7	8	23			
16 EIBAR	19	18	5	4	9	18	28	4	0	5	11	15	1	4	4	7	13			
17 MAIORCA	15	18	4	3	11	18	32	4	2	4	11	11	0	1	7	7	21			
18 CELTA VIGO	14	17	3	5	9	14	25	2	3	4	6	10	1	2	5	8	15			
19 LEGANES	13	18	3	4	11	14	28	3	1	6	10	14	0	3	5	4	14			
20 SPANYOL	10	18	2	4	12	12	34	0	2	7	7	20	2	2	5	5	14			

**18ª giornata**

**Turno precedente**

Betis - Atl. Madrid 1-2  
 Osasuna - R. Sociedad 3-4  
 Leganes - Espanyol 2-0  
 Valladolid - Valencia 1-1  
 Villarreal - Getafe 1-0  
 Barcellona - Alaves 4-1  
 Maiorca - Siviglia 0-2  
 Eibar - Granada 3-0  
 Levante - Celta Vigo 22-12  
 Real Madrid - Ath. Bilbao 22-12

**19ª giornata**

**Turno successivo**

Valladolid - Leganes 03-01  
 Siviglia - Ath. Bilbao 03-01  
 Valencia - Eibar 04-01  
 Getafe - Real Madrid 04-01  
 Atl. Madrid - Levante 04-01  
 Espanyol - Barcellona 04-01  
 Granada - Maiorca 05-01  
 R. Sociedad - Villarreal 05-01  
 Alaves - Betis 05-01  
 Celta Vigo - Osasuna 05-01

SPAGNA 22ª giornata | LALIGA 2

# Aria di... panettone per il Cadice che si fa superare in casa

REGOLAMENTO

**42 GIORNATE**  
 ■ **Promozione:** 1ª e 2ª promosse direttamente in Liga.  
 ■ **Playoff:** semifinali (3ª contro 6ª, 4ª contro 5ª) e poi finale, con gare di andata e ritorno.  
 ■ **Retrocessione:** 19ª, 20ª, 21ª e 22ª.  
 Se due o più squadre sono a pari punti, contano gli scontri diretti. In caso di ulteriore parità, conta la differenza reti. Le squadre B possono retrocedere, ma non essere promosse.

Classifica	PUNTI	GLOBALI										IN CASA			FUORI CASA			TREND		
		G	PARTITE			RETI		G	PARTITE			RETI		G	PARTITE				RETI	
			V	N	P	F	S		V	N	P	F	S		V	N	P		F	S
1 CADICE	43	21	13	4	4	31	19	7	2	1	17	8	6	2	3	14	11			
2 ALMERIA	36	21	9	9	3	35	22	6	2	2	19	10	3	7	1	16	12			
3 HUESCA	35	21	11	2	8	25	18	8	1	2	17	7	3	1	6	8	11			
4 SARAGOZZA	33	21	9	6	6	31	24	5	3	3	17	11	4	3	3	14	13			
5 FUENLABRADA	33	20	9	6	5	27	22	5	4	1	16	11	4	2	4	11	11			
6 NUMANCIA	32	21	8	8	5	26	21	6	3	2	13	6	2	5	3	13	15			
7 LAS PALMAS	32	21	9	5	7	28	26	5	3	3	18	15	4	2	4	10	11			
8 ELCHE	31	21	8	7	6	27	23	3	4	3	13	12	5	3	3	14	11			
9 GIRONA	31	20	9	4	7	28	24	7	2	1	15	6	2	2	6	13	18			
10 PONFERRADINA	30	21	7	9	5	29	24	5	5	1	16	8	2	4	4	13	16			
11 MIRANDES	28	20	7	7	6	25	29	5	5	1	15	9	2	2	5	10	20			
12 ALBACETE	27	20	8	3	9	14	21	3	2	5	6	11	5	1	4	8	10			
13 ALCORCON	26	20	6	8	6	22	23	3	1	6	9	15	3	7	0	13	8			
14 R. VALLECANO	25	20	5	10	5	28	25	3	4	2	13	11	2	6	3	15	14			
15 SP. GIJON	25	21	6	7	8	20	21	4	3	4	15	12	2	4	4	5	9			
16 MALAGA	22	21	4	10	7	17	19	2	6	2	11	10	2	4	5	6	9			
17 OVIEDO	22	21	5	7	9	26	32	2	6	2	11	12	3	1	7	15	20			
18 LUGO	22	21	4	10	7	21	29	3	4	4	13	17	1	6	3	8	12			
19 EXTREMADURA	21	21	5	6	10	18	27	2	3	5	7	11	3	3	5	11	16			
20 TENERIFE	19	21	4	7	10	22	28	1	5	4	9	13	3	2	6	13	15			
21 SANTANDER	18	21	2	12	7	23	28	2	6	3	15	13	0	6	4	8	15			
22 D. LA CORUNA	15	21	2	9	10	17	35	2	4	4	11	16	0	5	6	6	19			

**21ª giornata**

**Turno precedente**

Cadice - Numancia 2-4  
 Santander - Oviedo 1-1  
 Sp. Gijon - Extremadura 0-1  
 Las Palmas - R. Vallecano 1-1  
 Albacete - Elche 0-1  
 Huesca - Saragozza 2-1  
 Malaga - Lugo 1-1  
 Almeria - Ponferradina 2-3  
 D. La Coruna - Tenerife 2-1  
 Alcorcon - Fuenlabrada 22-12  
 Girona - Mirandes 22-12

**22ª giornata**

**Turno successivo**

Extremadura - Alcorcon 03-01  
 Saragozza - Sp. Gijon 03-01  
 Fuenlabrada - Las Palmas 04-01  
 Ponferradina - Cadice 04-01  
 Lugo - Almeria 04-01  
 Tenerife - Albacete 04-01  
 Elche - Huesca 04-01  
 Mirandes - Santander 04-01  
 Numancia - D. La Coruna 05-01  
 R. Vallecano - Girona 05-01  
 Oviedo - Malaga 05-01

BELGIO 7ª giornata (2ª fase) | PROXIMUS LEAGUE

# Lokeren senza centri dopo sei giornate

REGOLAMENTO

**28 GIORNATE**  
 Le 8 squadre partecipanti sfidano le avversarie quattro volte in due fasi da 14 giornate ognuna  
 ■ La 1ª accede allo spareggio playoff con la vincente della seconda fase

Classifica	PUNTI	GLOBALI										IN CASA			FUORI CASA			TREND		
		G	PARTITE			RETI		G	PARTITE			RETI		G	PARTITE				RETI	
			V	N	P	F	S		V	N	P	F	S		V	N	P		F	S
1 BEERSCHOT	11	6	3	2	1	8	3	0	2	0	2	2	3	0	1	6	1			
2 LOMMEL UTD	10	6	3	1	2	7	8	2	1	0	4	2	1	0	2	3	6			
3 SAINT GILLOISE	9	6	2	3	1	7	4	1	1	1	3	3	1	2	0	4	1			
4 ROESELARE	9	6	2	3	1	13	11	1	2	1	9	9	1	1	0	4	2			
5 VIRTON	9	6	2	3	1	8	6	1	2	0	5	3	1	1	1	3	3			
6 WESTERLO	7	6	2	1	3	11	10	0	0	3	1	6	2	1	0	10	4			
7 OH LEUVEN	7	6	2	1	3	8	12	1	0	2	2	6	1	1	1	6	6			
8 LOKEREN	2	6	0	2	4	4	12	0	0	3	1	8	0	2	1	3	4			

**6ª giornata**

**Turno precedente**

Lokeren - Westerlo 0-4  
 OH Leuven - Virton 0-2  
 Roeselare - Saint Gilloise 1-1  
 Lommel Utd - Beerschot 1-0

**7ª giornata**

**Turno successivo**

Beerschot - Roeselare 11-01  
 Saint Gilloise - OH Leuven 11-01  
 Virton - Lokeren 11-01  
 Westerlo - Lommel Utd 11-01

Classifica table with columns: PUNTI, GLOBALI (G, V, N, P, RETI F, S), IN CASA (G, V, N, P, RETI F, S), FUORI CASA (G, V, N, P, RETI F, S), TREND (ULTIME 6 PARTITE).

18ª giornata - Turno precedente: Tottenham - Chelsea, Watford - Man. Utd, Man. City - Leicester, Aston Villa - Southampton, Bournemouth - Burnley, Brighton - Sheffield Utd, Newcastle - C. Palace, Norwich - Wolves, Everton - Arsenal, West Ham - Liverpool.

19ª giornata - Turno successivo: Tottenham - Brighton, Aston Villa - Norwich, Bournemouth - Arsenal, Chelsea - Southampton, C. Palace - West Ham, Everton - Burnley, Sheffield Utd - Watford, Man. Utd - Newcastle, Leicester - Liverpool, Wolves - Man. City.

5REGOLAMENTO 38 GIORNATE Champions League: 1ª, 2ª, 3ª e 4ª ai gironi. Europa League: la 5ª accede direttamente ai gironi. Retrocessioni: 18ª, 19ª e 20ª in Championship. Se due o più squadre sono a pari punti, conta la differenza reti. In caso di ulteriore parità, contano le reti segnate.

IL PRONOSTICO LE BASI Tottenham - Brighton 1 1,45 Chelsea - Southampton 1+Over 1,5 1,45 LE ALTRE GARE Leicester - Liverpool Over 2,5 1,65 Man Utd - Newcastle Goal 1,65 Everton - Burnley Under 2,5 1,95 PER LA QUOTA Aston Villa Norwich 1 Bournemouth Arsenal 2

TOTTENHAM 26 20 BRIGHTON: 3-1 Δ Aston Villa Norwich, 2-2 = Man. City Southampton, 0-1 ▼ Newcastle Liverpool, 2-2 = Arsenal Watford, 4-0 Δ C. Palace Norwich, 1-2 ▼ Leicester Man. City, 2-1 Δ Southampton Aston Villa, 0-3 ▼ Brighton Chelsea, 1-1 = Watford Wolves, 1-2 ▼ Liverpool Burnley, 1-1 = Everton Man. Utd, 1-1 = Sheffield Utd West Ham, 3-2 Δ West Ham Sheffield Utd, 3-2 Δ Bournemouth Everton, 1-2 ▼ Man. Utd Bournemouth, 5-0 Δ Burnley Arsenal, 2-1 Δ Wolves Newcastle, 0-2 ▼ Chelsea Leicester, Brighton C. Palace.

ASTON VILLA 15 12 NORWICH: 1-3 ▼ Tottenham Watford, 1-2 ▼ Bournemouth Burnley, 2-0 Δ Everton Man. City, 0-1 ▼ C. Palace Brighton, 0-0 = West Ham Watford, 2-3 ▼ Arsenal Bournemouth, 2-2 = Burnley Tottenham, 5-1 Δ Norwich Southampton, 2-1 Δ Brighton Sheffield Utd, 0-3 ▼ Man. City Leicester, 1-2 ▼ Liverpool Chelsea, 1-2 ▼ Wolves Newcastle, 2-0 Δ Newcastle Wolves, 2-2 = Man. Utd Liverpool, 1-2 ▼ Man. Utd, 1-4 ▼ Leicester C. Palace, 0-2 ▼ Sheffield Utd Everton, 1-3 ▼ Southampton Arsenal, Norwich West Ham.

BOURNEMOUTH 19 23 ARSENAL: 1-1 = Sheffield Utd Brighton, 2-1 Δ Aston Villa West Ham, 1-3 ▼ Man. City Watford, 1-3 ▼ Leicester Norwich, 3-1 Δ Everton Brighton, 3-1 Δ Southampton Aston Villa, 2-2 = West Ham Sheffield Utd, 0-1 ▼ Arsenal Burnley, 0-0 = Norwich Chelsea, 0-0 = Watford Liverpool, 1-0 Δ Man. Utd C. Palace, 1-2 ▼ Newcastle Wolves, 1-2 ▼ Wolves Newcastle, 2-3 ▼ Tottenham Man. Utd, 0-1 ▼ C. Palace Tottenham, 0-3 ▼ Liverpool Leicester, 1-0 Δ Chelsea Man. City, 0-1 ▼ Burnley Southampton, Arsenal Everton.

CHELSEA 32 18 SOUTHAMPTON: 0-4 ▼ Man. Utd Arsenal, 1-1 = Leicester Brighton, 3-2 Δ Norwich Burnley, 2-2 = Sheffield Utd Newcastle, 5-2 Δ Wolves Arsenal, 1-2 ▼ Liverpool Leicester, 2-0 Δ Brighton Man. Utd, 4-1 Δ Southampton Tottenham, 1-0 Δ Newcastle Bournemouth, 4-2 Δ Burnley Everton, 2-1 Δ Watford Aston Villa, 2-0 Δ C. Palace Man. City, 1-2 ▼ Man. City West Ham, 0-1 ▼ West Ham Watford, 2-1 Δ Aston Villa C. Palace, 1-3 ▼ Everton Sheffield Utd, 0-1 ▼ Bournemouth Norwich, 2-0 Δ Tottenham Liverpool, Southampton Wolves.

C. PALACE 23 19 WEST HAM: 0-0 = Everton Southampton, 0-1 ▼ Sheffield Utd Norwich, 2-1 Δ Man. Utd Arsenal, 1-0 Δ Aston Villa Man. City, 0-4 ▼ Tottenham Southampton, 1-1 = Wolves Sheffield Utd, 2-0 Δ Norwich Everton, 2-1 Δ West Ham Newcastle, 0-2 ▼ Man. City Brighton, 2-2 = Arsenal Watford, 0-2 ▼ Leicester Bournemouth, 1-2 ▼ Liverpool Burnley, 2-0 Δ Burnley Leicester, 1-0 Δ Bournemouth Chelsea, 0-0 = Watford Aston Villa, 1-1 = Brighton Man. Utd, 0-1 ▼ Newcastle Wolves, West Ham Tottenham.

EVERTON 19 24 BURNLEY: 0-0 = C. Palace Newcastle, 1-0 Δ Watford Man. City, 0-2 ▼ Aston Villa Brighton, 3-2 Δ Wolves West Ham, 1-3 ▼ Bournemouth Newcastle, 0-2 ▼ Sheffield Utd Watford, 1-3 ▼ Man. City C. Palace, 0-1 ▼ Tottenham Arsenal, 2-0 Δ West Ham Man. Utd, 2-3 ▼ Brighton Chelsea, 1-1 = Tottenham Liverpool, 2-1 Δ Southampton Norwich, 0-2 ▼ Norwich Leicester, 1-2 ▼ Leicester Tottenham, 2-5 ▼ Liverpool Southampton, 3-1 Δ Chelsea Wolves, 1-1 = Man. Utd Aston Villa, 0-0 = Arsenal Sheffield Utd, Burnley Bournemouth.

SHEFFIELD UTD 28 12 WATFORD: 1-1 = Bournemouth Man. City, 1-0 Δ C. Palace Liverpool, 1-2 ▼ Leicester West Ham, 2-2 = Chelsea Arsenal, 0-1 ▼ Southampton Man. City, 2-0 Δ Everton C. Palace, 0-1 ▼ Liverpool Bournemouth, 0-0 = Watford Brighton, 1-0 Δ Arsenal Aston Villa, 1-1 = West Ham Norwich, 3-0 Δ Burnley Newcastle, 1-1 = Tottenham Man. Utd, 3-3 = Man. Utd Tottenham, 1-1 = Wolves Burnley, 0-2 ▼ Newcastle Wolves, 2-1 Δ Norwich Chelsea, 2-0 Δ Aston Villa Leicester, Brighton Everton, Watford Southampton.

MAN. UTD 25 25 NEWCASTLE: 4-0 Δ Chelsea Burnley, 1-1 = Wolves Arsenal, 1-2 ▼ C. Palace Norwich, 1-1 = Southampton Liverpool, 1-0 Δ Leicester Burnley, 0-2 ▼ West Ham Wolves, 1-1 = Arsenal Chelsea, 0-1 ▼ Newcastle Watford, 1-1 = Liverpool Everton, 3-1 Δ Norwich Man. City, 0-1 ▼ Bournemouth Tottenham, 3-1 Δ Brighton Sheffield Utd, 3-3 = Sheffield Utd Brighton, 2-2 = Aston Villa Bournemouth, 2-1 Δ Tottenham Aston Villa, 2-1 Δ Man. City Southampton, 1-1 = Everton C. Palace, 0-2 ▼ Watford West Ham, Newcastle Leicester.

LEICESTER 39 49 LIVERPOOL: 0-0 = Wolves West Ham, 1-1 = Chelsea Newcastle, 2-1 Δ Sheffield Utd Southampton, 3-1 Δ Bournemouth Burnley, 0-1 ▼ Man. Utd West Ham, 2-1 Δ Tottenham Chelsea, 5-0 Δ Newcastle Wolves, 1-2 ▼ Liverpool Man. City, 2-1 Δ Burnley Norwich, 9-0 Δ Southampton Aston Villa, 2-0 Δ C. Palace Watford, 2-0 Δ Arsenal Brighton, 2-0 Δ Brighton Everton, 2-1 Δ Everton C. Palace, 2-0 Δ Watford Arsenal, 4-1 Δ Aston Villa Bournemouth, 1-1 = Norwich Sheffield Utd, Man. City Tottenham, Liverpool Man. Utd.

WOLVES 27 38 MAN. CITY: 0-0 = Leicester Liverpool, 1-1 = Man. Utd Watford, 1-1 = Burnley Newcastle, 2-3 ▼ Everton Southampton, 2-5 ▼ Chelsea Liverpool, 1-1 = C. Palace Man. Utd, 2-0 Δ Watford Leicester, 2-0 Δ Man. City Norwich, 1-1 = Southampton Tottenham, 1-1 = Newcastle Brighton, 1-1 = Arsenal West Ham, 2-1 Δ Aston Villa Bournemouth, 2-1 Δ Bournemouth Aston Villa, 1-1 = Sheffield Utd Arsenal, 2-0 Δ West Ham Sheffield Utd, 2-2 = Brighton Everton, 1-2 ▼ Tottenham Burnley, 2-1 Δ Norwich C. Palace, Man. City Chelsea.

STATISTICHE «UNDER»: C. Palace 13 8 1° 5 7°, Sheffield Utd 13 6 6° 7 2°, Newcastle 11 6 5° 5 8°, Watford 11 4 13° 7 3°, Wolves 11 6 7° 5 9°, Everton 10 6 4° 4 11°, Man. Utd 10 4 11° 6 4°, Brighton 9 6 2° 3 13°, West Ham 9 3 15° 6 5°, Bournemouth 8 4 8° 4 10°, Leicester 8 4 10° 4 12°, Norwich 8 1 20° 7 1°, Arsenal 7 2 16° 5 6°, Burnley 7 4 9° 3 14°, Chelsea 7 6 3° 1 18°, Aston Villa 5 3 14° 2 16°, Southampton 5 2 17° 3 15°, Tottenham 5 4 12° 1 20°, Liverpool 3 1 18° 2 17°, Man. City 2 1 19° 1 19°.

STATISTICHE «OVER»: Man. City 16 8 2° 8 2°, Liverpool 14 8 1° 6 7°, Aston Villa 13 6 6° 7 4°, Southampton 13 7 5° 6 8°, Tottenham 13 5 11° 8 3°, Arsenal 11 7 4° 4 12°, Burnley 11 5 8° 6 6°, Chelsea 11 3 15° 8 1°, Bournemouth 10 5 7° 5 9°, Leicester 10 5 9° 5 11°, Norwich 10 8 3° 2 18°, Brighton 9 3 14° 6 5°, Everton 8 3 16° 5 10°, Man. Utd 8 5 10° 3 16°, West Ham 8 5 13° 3 17°, Newcastle 7 3 17° 4 14°, Watford 7 5 12° 2 20°, Wolves 7 3 19° 4 15°, C. Palace 5 1 20° 4 13°, Sheffield Utd 5 3 18° 2 19°.

STATISTICHE «GOAL»: Wolves 14 7 6° 7 3°, Liverpool 13 8 1° 5 14°, Southampton 13 7 5° 6 8°, Tottenham 13 5 12° 8 1°, Arsenal 12 7 3° 5 9°, Aston Villa 12 6 7° 6 4°, Man. Utd 12 7 4° 5 15°, Chelsea 11 4 15° 7 2°, Man. City 11 5 10° 6 6°, Norwich 11 8 2° 3 18°, Bournemouth 10 5 8° 5 10°, Everton 10 4 16° 6 5°, Leicester 10 5 9° 5 13°, Brighton 9 4 14° 5 11°, Newcastle 8 5 11° 3 17°, Sheffield Utd 8 2 20° 6 7°, West Ham 8 5 13° 3 20°, Burnley 7 2 19° 5 12°, C. Palace 6 3 17° 3 16°, Watford 6 3 18° 3 19°.

STATISTICHE «NO GOAL»: C. Palace 12 6 3° 6 1°, Watford 12 6 4° 6 4°, Burnley 11 7 1° 4 9°, Newcastle 10 4 11° 6 2°, Sheffield Utd 10 7 2° 3 16°, Brighton 9 5 5° 4 8°, West Ham 9 3 14° 6 5°, Bournemouth 8 4 8° 4 7°, Everton 8 5 7° 3 13°, Leicester 8 4 9° 4 10°, Chelsea 7 5 6° 2 18°, Man. City 7 4 10° 3 15°, Norwich 7 1 20° 6 3°, Arsenal 6 2 15° 4 6°, Aston Villa 6 3 13° 3 12°, Man. Utd 6 2 16° 4 11°, Southampton 5 2 17° 3 17°, Tottenham 5 4 12° 1 20°, Liverpool 4 1 19° 3 14°, Wolves 4 2 18° 2 19°.

Classifica table with columns for team, points, goals, and performance metrics. Includes teams like West Brom, Leeds, Sheffield W., Fulham, Preston, Brentford, Swansea, Bristol City, Nottingham F., Blackburn, Hull, Cardiff, Millwall, QPR, Birmingham, Reading, Derby, Charlton, Huddersfield, Middlesbrough, Luton, Barnsley, Stoke, and Wigan.

23ª giornata results table listing matches between teams like Sheffield W. - Bristol City, Fulham - Leeds, Huddersfield - Nottingham F., Hull - Birmingham, Luton - Swansea, Millwall - Barnsley, QPR - Charlton, Reading - Derby, West Brom. - Brentford, Cardiff - Preston, Middlesbrough - Stoke, and Blackburn - Wigan.

24ª giornata results table listing matches between teams like Barnsley - West Brom., Blackburn - Birmingham, Brentford - Swansea, Cardiff - Millwall, Charlton - Bristol City, Hull - Nottingham F., Luton - Fulham, Middlesbrough - Huddersfield, Stoke - Sheffield W., Wigan - Derby, and Leeds - Preston.

REGOLAMENTO section containing league rules, promotion and relegation criteria, and playoff details. Mentions 46 giornate, promotion to Premier League, and playoff rules for 3rd, 4th, and 5th place.

IL PRONOSTICO section with 'LE BASI' (Luton - Fulham Goal 1,55; Brentford - Swansea 1,60) and 'LE ALTRE GARE' (Barnsley - West Brom. 2,1,75; M'brough - Huddersfield Under 2,5 1,65; Hull - Nottingham F. Under 2,5 1,90). Includes a 'PER LA QUOTA' graphic for Reading QPR (U 2,5) and Leeds Preston (1+U3,5).

BARNSELEY 19 50 WEST BROM. table listing match results for Barnsley and West Brom.

BLACKBURN 34 28 BIRMINGHAM table listing match results for Blackburn and Birmingham.

BRENTFORD 37 37 SWANSEA table listing match results for Brentford and Swansea.

CARDIFF 33 33 MILLWALL table listing match results for Cardiff and Millwall.

CHARLTON 25 35 BRISTOL CITY table listing match results for Charlton and Bristol City.

HULL 33 34 NOTTINGHAM F. table listing match results for Hull and Nottingham F.

LUTON 20 38 FULHAM table listing match results for Luton and Fulham.

MIDDLESBROUGH 24 25 HUDDERSFIELD table listing match results for Middlesbrough and Huddersfield.

STOKE 18 39 SHEFFIELD W. table listing match results for Stoke and Sheffield W.

WIGAN 18 26 DERBY table listing match results for Wigan and Derby.

LEEDS 47 38 PRESTON table listing match results for Leeds and Preston.

READING 26 32 QPR table listing match results for Reading and QPR.

Classifica table with columns: PUNTI, GLOBALI (G, V, N, P, F, S), IN CASA (V, N, P, F, S), FUORI CASA (V, N, P, F, S), TREND (ULTIME 6 PARTITE). Lists teams from Wycombe to Bolton.

22ª giornata and 23ª giornata match lists. Includes team names and scores for various fixtures.

REGOLAMENTO 46 GIORNATE. Promozione: 1ª e 2ª promosse in Championship. Playoff: scontri diretti (3ª contro 6ª, 4ª contro 5ª), con gare di andata e ritorno. Le vincenti giocano una finale in gara unica per la promozione. Retrocessione: la 21ª, 22ª, 23ª e 24ª retrocedono in League Two. Se due o più squadre sono a pari punti, conta la differenza reti. In caso di ulteriore parità, contano le reti segnate.

IL PRONOSTICO LE BASI Peterborough - Doncaster Goal 1,60 Sunderland - Bolton 1 1,50 LE ALTRE GARE Ipswich - Gillingham 1 1,75 Portsmouth - Wycombe Under 2,5 1,80 Bristol R. - Wimbledon 1 1,85 PER LA QUOTA Shrewsbury Rotherham X Rochdale Fleetwood 2

BLACKPOOL 33 23 ACCRINGTON. Match results for Blackpool and Accrington.

BRISTOL R. 35 20 WIMBLEDON. Match results for Bristol R. and Wimbledon.

BURTON 27 20 TRANMERE. Match results for Burton and Tranmere.

IPSWICH 36 28 GILLINGHAM. Match results for Ipswich and Gillingham.

OXFORD 33 24 LINCOLN. Match results for Oxford and Lincoln.

PETERBOROUGH 36 25 DONCASTER. Match results for Peterborough and Doncaster.

PORTSMOUTH 31 43 WYCOMBE. Match results for Portsmouth and Wycombe.

ROCHDALE 22 31 FLEETWOOD. Match results for Rochdale and Fleetwood.

SHREWSBURY 31 32 ROTHERHAM. Match results for Shrewsbury and Rotherham.

SOUTHEND 7 17 MK DONS. Match results for Southend and MK Dons.

SUNDERLAND 27 5 BOLTON. Match results for Sunderland and Bolton.

COVENTRY 34 -12 BURY. Match results for Coventry and Bury.

Classifica	PUNTI	GLOBALI										IN CASA					FUORI CASA					TREND	
		PARTITE					RETI					PARTITE					RETI						
		G	V	N	P	S	F	S	F	S	F	S	V	N	P	F	S	V	N	P	F		S
1 SWINDON	43	22	13	4	5	39	24	7	1	3	16	11	6	3	2	23	13	▲	▲	▲	▲	▲	▲
2 EXETER	40	22	11	7	4	31	25	6	4	1	19	11	5	3	3	12	14	▲	▲	▲	▲	▲	▲
3 CREWE	38	21	11	5	5	38	24	5	3	3	19	12	6	2	2	19	12	▲	▲	▲	▲	▲	▲
4 CHELTENHAM	36	21	9	9	3	33	17	5	4	1	22	12	4	5	2	11	5	▲	▲	▲	▲	▲	▲
5 BRADFORD	36	21	10	6	5	28	19	7	2	2	17	8	3	4	3	11	11	▲	▲	▲	▲	▲	▲
6 FOREST GREEN	36	22	10	6	6	26	18	4	4	3	10	10	6	2	3	16	8	▲	▲	▲	▲	▲	▲
7 NORTHAMPTON	35	22	10	5	7	32	23	7	1	3	19	8	3	4	4	13	15	▲	▲	▲	▲	▲	▲
8 COLCHESTER	34	21	9	7	5	29	19	6	2	2	15	7	3	5	3	14	12	▲	▲	▲	▲	▲	▲
9 PLYMOUTH	32	20	9	5	6	30	22	6	3	1	21	9	3	2	5	9	13	▲	▲	▲	▲	▲	▲
10 PORT VALE	30	22	7	9	6	26	27	5	5	1	14	9	2	4	5	12	18	▲	▲	▲	▲	▲	▲
11 CAMBRIDGE	28	22	7	7	8	27	23	4	3	4	15	12	3	4	4	12	11	▲	▲	▲	▲	▲	▲
12 SCUNTHORPE	28	22	7	7	8	30	28	4	5	2	18	12	3	2	6	12	16	▲	▲	▲	▲	▲	▲
13 NEWPORT	28	20	7	7	6	19	18	5	4	2	12	9	2	3	4	7	9	▲	▲	▲	▲	▲	▲
14 SALFORD	26	22	6	8	8	24	31	3	4	4	9	13	3	4	4	15	18	▲	▲	▲	▲	▲	▲
15 LEYTON O.	25	22	6	7	9	30	37	2	4	5	14	19	4	3	4	16	18	▲	▲	▲	▲	▲	▲
16 MACCLESFIELD	24	20	5	9	6	19	22	3	5	1	10	6	2	4	5	9	16	▲	▲	▲	▲	▲	▲
17 WALSALL	24	22	6	6	10	19	30	2	4	5	8	14	4	2	5	11	16	▲	▲	▲	▲	▲	▲
18 MANSFIELD	23	22	5	8	9	28	31	2	3	6	16	20	3	5	3	12	11	▲	▲	▲	▲	▲	▲
19 CRAWLEY	23	22	5	8	9	26	33	4	3	4	12	14	1	5	5	14	19	▲	▲	▲	▲	▲	▲
20 OLDHAM	23	21	5	8	8	22	30	3	5	3	14	12	2	3	5	8	18	▲	▲	▲	▲	▲	▲
21 GRIMSBY	21	20	5	6	9	20	26	2	3	5	9	16	3	3	4	11	10	▲	▲	▲	▲	▲	▲
22 CARLISLE	21	22	5	6	11	20	35	3	4	4	10	15	2	2	7	10	20	▲	▲	▲	▲	▲	▲
23 MORECAMBE	18	22	4	6	12	19	40	2	4	5	11	16	2	2	7	8	24	▲	▲	▲	▲	▲	▲
24 STEVENAGE	16	21	2	10	9	14	27	2	3	5	9	15	0	7	4	5	12	▲	▲	▲	▲	▲	▲

22ª giornata	
Bradford - Salford	1-1
Cambridge - Leyton O.	2-3
Colchester - Carlisle	3-0
Exeter - Walsall	3-3
Forest Green - Swindon	2-2
Macclesfield - Plymouth	Rinv.
Mansfield - Northampton	1-1
Morecambe - Newport	2-1
Oldham - Crawley	2-1
Port Vale - Cheltenham	1-1
Stevenage - Crewe	1-5
Grimsby - Scunthorpe	0-1

23ª giornata	
Carlisle - Bradford	26-12
Cheltenham - Plymouth	26-12
Crawley - Northampton	26-12
Exeter - Newport	26-12
Leyton O. - Colchester	26-12
Macclesfield - Grimsby	26-12
Mansfield - Port Vale	26-12
Morecambe - Oldham	26-12
Salford - Crewe	26-12
Scunthorpe - Walsall	26-12
Stevenage - Forest Green	26-12
Swindon - Cambridge	26-12

**REGOLAMENTO**

**46 GIORNATE**  
 ■ **Promozione:** 1ª, 2ª e 3ª promosse direttamente in League One.  
 ■ **Playoff:** scontri diretti (4ª contro 7ª, 5ª contro 6ª), con gare di andata e ritorno. Le vincenti giocano una finale in gara unica per la promozione.  
 ■ **Retrocessione:** la 23ª e 24ª retrocedono in National League.

Se due o più squadre sono a pari punti, conta la differenza reti. In caso di ulteriore parità, contano le reti segnate.

**IL PRONOSTICO**

**LE BASI**

Leyton O. - Colchester 1X 1,45

Morecambe - Oldham 1X 1,55

**LE ALTRE GARE**

Swindon - Cambridge 1 1,75

Stevenage - Forest Green Under 2,5 1,70

Exeter - Newport Under 2,5 1,70

**PER LA QUOTA**

Carlisle Bradford 2

Salford Crewe 0 2,5

CARLISLE	21	36	BRADFORD
2-1 ▲ Crawley Walsall	0-0 =	Cambridge Mansfield	
2-3 ▼ Swindon Crewe	1-1 =	Grimsby Morecambe	
0-2 ▼ Mansfield Newport	3-0 ▲	Oldham Swindon	
0-2 ▼ Cheltenham Plymouth	1-0 ▲	Stevenage Crawley	
2-2 =	0-1 ▼	Forest Green Scunthorpe	
1-0 ▲ Scunthorpe Walsall	1-2 ▼	Crewe Mansfield	
1-3 ▼ Exeter Forest Green	2-1 ▲	Northampton Cheltenham	
3-2 ▲ Stevenage Mansfield	1-0 ▲	Walsall Oldham	
0-0 =	2-3 ▼	Cheltenham Grimsby	
1-3 ▼ Bradford Cheltenham	3-1 ▲	Carlisle Stevenage	
1-0 ▲ Oldham Crawley	1-1 =	Scunthorpe Cambridge	
0-1 ▼ Newport Morecambe	2-1 ▲	Swindon Newport	
2-4 ▼ Crewe Cambridge	2-1 ▲	Morecambe Plymouth	
0-2 ▼ Plymouth Colchester	2-1 ▲	Crawley Salford	
0-2 ▼ Northampton Grimsby	1-2 ▼	Port Vale Leyton O.	
1-1 =	2-0 ▲	Exeter Port Vale	
2-1 ▲ Macclesfield Leyton O.	1-2 ▼	Colchester Macclesfield	
1-2 ▼ Port Vale Macclesfield	1-2 ▼	Plymouth Exeter	
0-0 =	1-1 =	Macclesfield Colchester	
1-1 =	1-0 ▲	Newport Forest Green	
0-0 =	0-0 =	Leyton O. Crewe	
0-3 ▼ Colchester Exeter	1-1 =	Salford Northampton	
		Carlisle Walsall	

CHELTENHAM	36	32	PLYMOUTH
0-1 ▼ Leyton O. Northampton	3-0 ▲	Crewe Stevenage	
4-1 ▲ Scunthorpe Newport	1-0 ▲	Colchester Swindon	
0-0 =	0-0 =	Morecambe Oldham	
2-0 ▲	2-2 =	Salford Walsall	
2-2 =	3-0 ▲	Walsall Mansfield	
0-1 ▼	1-3 ▼	Northampton Stevenage	
4-2 ▲	2-2 =	Oldham Crawley	
2-0 ▲	0-1 ▼	Port Vale Newport	
3-2 ▲	2-2 =	Crawley Colchester	
2-0 ▲	0-2 ▼	Cheltenham Salford	
1-1 =	1-0 ▲	Mansfield Crewe	
1-1 =	2-2 =	Scunthorpe Cambridge	
2-1 ▲	1-1 =	Swindon Bradford	
3-0 ▲	2-0 ▲	Carlisle Macclesfield	
1-2 ▼	4-0 ▲	Leyton O. Morecambe	
0-0 =	0-4 ▼	Exeter Leyton O.	
1-1 =	0-0 =	Grimsby Exeter	
0-1 =	1-0 ▲	Forest Green Grimsby	
0-0 =	2-1 ▲	Bradford Forest Green	
3-0 ▲	0-1 ▼	Cambridge Walsall	
1-1 =	3-0 ▲	Morecambe Northampton	
1-1 =		Macclesfield Oldham	
		Plymouth Salford	

CRAWLEY	23	35	NORTHAMPTON
1-2 ▼	0-1 ▼	Walsall Cheltenham	
2-0 ▲	1-1 =	Port Vale Stevenage	
2-2 =	1-2 ▼	Macclesfield Leyton O.	
1-2 ▼	1-0 ▲	Swindon Salford	
3-2 ▲	0-1 ▼	Colchester Morecambe	
1-0 ▲	3-1 ▲	Plymouth Cheltenham	
1-1 =	1-2 ▼	Bradford Scunthorpe	
1-0 ▲	2-0 ▲	Newport Macclesfield	
2-2 =	1-0 ▲	Stevenage Port Vale	
2-2 =	2-2 =	Crawley Swindon	
2-3 ▼	2-2 =	Morecambe Walsall	
1-3 ▼	0-1 ▼	Leyton O. Exeter	
2-1 ▲	0-3 ▼	Colchester Grimsby	
1-2 ▼	2-0 ▲	Salford Mansfield	
1-1 =	2-0 ▲	Carlisle Forest Green	
0-4 ▼	2-0 ▲	Cambridge Carlisle	
1-2 ▼	2-2 =	Oldham Cambridge	
1-1 =	4-1 ▲	Crewe Oldham	
0-1 ▼	2-0 ▲	Grimsby Crewe	
0-0 =	2-3 ▼	Exeter Colchester	
0-0 =	1-0 ▲	Forest Green Plymouth	
1-2 ▼	1-1 =	Mansfield Bradford	
		Crawley Newport	

EXETER	40	28	NEWPORT
1-0 ▲	2-2 =	Mansfield Leyton O.	
1-0 ▲	0-0 =	Cambridge Cheltenham	
1-1 =	1-0 ▲	Plymouth Carlisle	
0-0 =	0-0 =	Walsall Scunthorpe	
3-2 ▲	1-0 ▲	Crewe Swindon	
1-0 ▲	2-0 ▲	Forest Green Leyton O.	
3-1 ▲	1-0 ▲	Port Vale Macclesfield	
2-2 =	2-0 ▼	Northampton Plymouth	
2-0 ▲	1-1 =	Macclesfield Cambridge	
1-1 =	1-1 =	Exeter Walsall	
1-3 ▼	2-0 ▲	Swindon Mansfield	
1-1 =	1-0 ▲	Carlisle Bradford	
1-0 ▲	1-0 ▲	Cheltenham Oldham	
0-4 ▼	2-1 ▲	Scunthorpe Morecambe	
1-3 ▼	1-1 =	Crawley Stevenage	
4-0 ▲	1-3 ▼	Colchester Crawley	
0-2 ▼	1-2 ▼	Salford Colchester	
0-0 =	0-1 ▼	Oldham Grimsby	
1-0 ▲	0-1 ▼	Bradford Crewe	
3-2 ▲	1-1 =	Stevenage Forest Green	
1-0 ▲	1-2 ▼	Morecambe Port Vale	
3-3 =		Exeter Northampton	

LEYTON O.	25	34	COLCHESTER
1-0 ▲	1-1 =	Port Vale Exeter	
0-3 ▼	0-1 ▼	Plymouth Crawley	
0-0 =	1-2 ▼	Cambridge Stevenage	
3-2 ▲	2-2 =	Grimsby Morecambe	
2-3 ▼	1-0 ▲	Northampton Macclesfield	
1-1 =	1-0 ▲	Oldham Exeter	
1-3 ▼	0-0 =	Walsall Swindon	
2-2 =	0-1 ▼	Forest Green Cambridge	
1-2 ▼	3-0 ▲	Swindon Plymouth	
1-2 ▼	2-1 ▲	Leyton O. Grimsby	
1-1 =	1-1 =	Macclesfield Port Vale	
3-3 =	3-1 ▲	Stevenage Salford	
1-0 ▲	1-2 ▼	Crawley Cheltenham	
4-0 ▲	0-1 ▼	Morecambe Carlisle	
0-4 ▼	0-0 =	Crewe Scunthorpe	
1-1 =	3-1 ▲	Newport Crewe	
0-1 ▼	3-2 ▲	Mansfield Newport	
0-2 ▼	1-1 =	Cheltenham Bradford	
2-4 ▼	1-0 =	Salford Northampton	
1-1 =	2-2 =	Scunthorpe Oldham	
0-0 =	3-0 ▲	Carlisle Walsall	
3-2 ▲		Leyton O. Forest Green	

MACCLESFIELD	24	21	GRIMSBY
0-1 ▼	2-0 ▲	Morecambe Crawley	
3-0 ▲	1-1 =	Bradford Salford	
0-1 ▼	0-2 ▼	Forest Green Mansfield	
2-1 ▲	2-1 =	Colchester Leyton O.	
1-0 ▲	5-2 ▲	Port Vale Exeter	
2-2 =	3-1 ▲	Walsall Crawley	
1-1 =	0-2 ▼	Crewe Stevenage	
0-3 ▼	2-2 =	Oldham Forest Green	
1-1 =	0-1 ▼	Salford Bradford	
0-1 ▼	1-0 ▲	Macclesfield Colchester	
1-1 =	3-1 ▲	Exeter Morecambe	
2-2 =	0-1 ▼	Mansfield Swindon	
2-1 ▲	1-2 ▼	Stevenage Northampton	
1-0 ▲	0-4 ▼	Leyton O. Scunthorpe	
0-3 ▼	0-0 =	Cambridge Carlisle	
1-2 ▼		Plymouth Cambridge	
0-0 =		Newport Cheltenham	
0-0 =	0-2 ▼	Northampton Plymouth	
1-1 =	0-0 =	Cheltenham Newport	
	0-3 ▼	Swindon Port Vale	
	0-0 =	Carlisle Walsall	
	0-0 =	Scunthorpe Crewe	
	0-1 ▼	Macclesfield Oldham	

MANSFIELD	23	30	PORT VALE
2-2 =	1-1 =	Colchester Swindon	
2-2 =	1-1 =	Northampton Macclesfield	
2-0 ▲	1-1 =	Salford Morecambe	
2-3 ▼	2-1 ▲	Forest Green Stevenage	
0-0 =	2-5 ▼	Grimsby Leyton O.	
0-1 ▼	1-0 ▲	Cambridge Swindon	
2-0 ▲	0-1 ▼	Newport Exeter	
0-1 ▼			

Classifica table with columns: PUNTI, GLOBALI (G, V, N, P, F, S), IN CASA (V, N, P, F, S), FUORI CASA (V, N, P, F, S), TREND (ULTIME 6 PARTITE). Lists teams from BARROW to EBBSFLEET UTD.

26ª giornata and 27ª giornata tables. Lists match results for specific rounds, including teams like Fylde, Yeovil, Aldershot, Stockport C., etc.

REGOLAMENTO: 46 GIORNATE. Promozione: La 1ª è promossa direttamente. Playoff: Primo turno: 4ª contro 7ª, 5ª contro 6ª. Retrocessione: dalla 21ª alla 24ª.

IL PRONOSTICO: Stockport C. - Halifax Goal 1,55. Notts County - Maidhead U. 1,60. LE ALTRE GARE: Yeovil - Torquay Over 2,5 1,65. Dag and Red - Ebbsfleet Goal 1,65. Barrow - Fylde 1,80. PER LA QUOTA: Chesterfield Solihull 2, Dover Bromley U 2,5.

DAG AND RED 30 23 EBBSFLEET UTD. Match results for Dag and Red and Ebbsfleet Utd.

WOKING 41 30 SUTTON. Match results for Woking and Sutton.

BARNET 37 40 BOREHAM W. Match results for Barnet and Boreham W.

BARROW 47 29 FYLDE. Match results for Barrow and Fylde.

CHESTERFIELD 26 40 SOLIHULL. Match results for Chesterfield and Solihull.

DOVER 33 44 BROMLEY. Match results for Dover and Bromley.

EASTLEIGH 36 30 ALDERSHOT. Match results for Eastleigh and Aldershot.

HARROGATE 40 35 HARTLEPOOL. Match results for Harrogate and Hartlepool.

NOTTS COUNTY 36 31 MAIDENHEAD U. Match results for Notts County and Maidenhead U.

STOCKPORT C. 38 38 HALIFAX. Match results for Stockport C. and Halifax.

WREXHAM 26 24 CHORLEY. Match results for Wrexham and Chorley.

YEovil 45 34 TORQUAY. Match results for Yeovil and Torquay.



GERMANIA

18ª giornata | BUNDESLIGA

# Equilibrio in vetta ma il Red Bull Lipsia è stato più costante

REGOLAMENTO

**34 GIORNATE**  
 ■ **Champions League:** 1ª, 2ª, 3ª e 4ª ai gironi.  
 ■ **Europa League:** la 5ª ai gironi, 6ª ai preliminari  
 ■ **Retrocessioni:** 17ª e 18ª retrocedono in Zweite Liga, mentre la 16ª gioca uno spareggio con la 3ª della serie inferiore.  
 Se due o più squadre sono a pari punti, conta la differenza reti. In caso di ulteriore parità, contano le reti segnate.

Classifica	PUNTI	GLOBALI						IN CASA			FUORI CASA			TREND			
		PARTITE			RETI			PARTITE			RETI						
		G	V	N	P	F	S	V	N	P	F	S	V		N	P	F
1 RB LIPSIA	37	17	11	4	2	48	20	5	2	1	23	9	6	2	1	25	11
2 B. M' GLADBACH	35	17	11	2	4	33	18	7	1	1	23	11	4	1	3	10	7
3 BAYERN M.	33	17	10	3	4	46	22	6	1	2	28	9	4	2	2	18	13
4 B. DORTMUND	30	17	8	6	3	41	24	5	3	0	26	9	3	3	3	15	15
5 SCHALKE 04	30	17	8	6	3	29	21	4	4	1	14	11	4	2	2	15	10
6 B. LEVERKUSEN	28	17	8	4	5	23	21	3	4	2	12	10	5	0	3	11	11
7 HOFFENHEIM	27	17	8	3	6	25	28	4	1	4	14	19	4	2	2	11	9
8 FRIBURGO	26	17	7	5	5	27	23	4	2	2	12	9	3	3	3	15	14
9 WOLFSBURG	24	17	6	6	5	18	18	3	4	2	10	10	3	2	3	8	8
10 AUGSBURG	23	17	6	5	6	28	31	4	2	2	16	11	2	3	4	12	20
11 U. BERLINO	20	17	6	2	9	20	24	5	0	4	12	11	1	2	5	8	13
12 HERTHA B.	19	17	5	4	8	22	29	3	1	4	11	14	2	3	4	11	15
13 E. FRANCOFORTE	18	16	5	3	8	26	27	4	3	2	19	14	1	0	6	7	13
14 MAINZ	18	17	6	0	11	25	39	3	0	5	10	15	3	0	6	15	24
15 COLONIA	17	17	5	2	10	19	32	3	1	4	9	11	2	1	6	10	21
16 F. DUSSELDORF	15	17	4	3	10	18	36	3	1	4	8	14	1	2	6	10	22
17 WERDER BREMA	14	17	3	5	9	23	41	1	2	5	8	19	2	3	4	15	22
18 PADERBORN	9	16	2	3	11	18	35	1	1	6	10	18	1	2	5	8	17

17ª giornata

F. Dusseldorf - U. Berlino	2-1
Hertha B. - B. M' Gladbach	0-0
Bayern M. - Wolfsburg	2-0
Colonia - Werder Brema	1-0
RB Lipsia - Augsburg	3-1
Mainz - B. Leverkusen	0-1
Schalke 04 - Friburgo	2-2
Hoffenheim - B. Dortmund	2-1
Paderborn - E. Francoforte	22-12

18ª giornata

Schalke 04 - B. M' Gladbach	17-01
Augsburg - B. Dortmund	18-01
F. Dusseldorf - Werder Brema	18-01
Hoffenheim - E. Francoforte	18-01
Colonia - Wolfsburg	18-01
Mainz - Friburgo	18-01
RB Lipsia - U. Berlino	18-01
Hertha B. - Bayern M.	19-01
Paderborn - B. Leverkusen	19-01

GERMANIA

19ª giornata | ZWEITE LIGA

# Tra le prime 4 vince solo l'Heidenheim. Bielefeld, che stop!

REGOLAMENTO

**34 GIORNATE**  
 ■ Le prime 2 promosse direttamente in Bundesliga.  
 ■ **Playoff:** la 3ª affronta la 16ª della serie superiore.  
 ■ Le ultime 2 classificate retrocedono in Dritte Liga.  
**Playout:** la 16ª affronta la 3ª della serie inferiore.  
 Se due o più squadre sono a pari punti, conta la differenza reti. In caso di ulteriore parità, conta il numero di reti segnate.

Classifica	PUNTI	GLOBALI						IN CASA			FUORI CASA			TREND			
		PARTITE			RETI			PARTITE			RETI						
		G	V	N	P	F	S	V	N	P	F	S	V		N	P	F
1 A. BIELEFELD	34	18	9	7	2	35	21	2	5	1	12	10	7	2	1	23	11
2 AMBURGO	31	18	8	7	3	36	19	6	1	1	19	5	2	6	2	17	14
3 STOCCARDA	31	18	9	4	5	30	24	7	0	2	18	8	2	4	3	12	16
4 HEIDENHEIM	30	18	8	6	4	27	18	6	2	2	17	8	2	4	2	10	10
5 ERZ. AUE	29	18	8	5	5	29	26	7	2	0	20	9	1	3	5	9	17
6 OSNABRUCK	26	18	7	5	6	25	19	5	2	2	15	6	2	3	4	10	13
7 REGENSBURG	26	18	7	5	6	32	28	4	2	2	16	13	3	3	4	16	15
8 GR. FURTH	25	18	7	4	7	25	24	5	1	2	11	8	2	3	5	14	16
9 SANDHAUSEN	24	18	5	9	4	21	20	4	5	1	15	12	1	4	3	6	8
10 HOLSTEIN KIEL	23	18	6	5	7	29	30	2	3	3	11	13	4	2	4	18	17
11 ST. PAULI	21	18	5	6	7	24	23	5	2	3	16	10	0	4	4	8	13
12 DARMSTADT	21	18	4	9	5	20	25	2	6	1	13	12	2	3	4	7	13
13 HANNOVER	21	18	5	6	7	22	30	1	5	3	9	15	4	1	4	13	15
14 BOCHUM	20	18	4	8	6	32	34	3	6	1	23	19	1	2	5	9	15
15 KARLSRUHE	20	18	4	8	6	29	36	3	3	3	17	18	1	5	3	12	18
16 NORIMBERGA	19	18	4	7	7	26	34	2	5	3	11	18	2	2	4	15	16
17 WEHEN	17	18	4	5	9	21	35	1	3	5	9	22	3	2	4	12	13
18 DYN. DRESDA	13	18	3	4	11	17	34	3	2	4	10	12	0	2	7	7	22

18ª giornata

Bochum - Regensburg	2-3
Heidenheim - Osnabruck	3-1
Sandhausen - Holstein Kiel	2-2
Darmstadt - Amburgo	2-2
Erz. Aue - Gr. Furth	3-1
Hannover - Stoccarda	2-2
St. Pauli - A. Bielefeld	3-0
Karlsruhe - Wehen	0-1
Norimberga - Dyn. Dresda	2-0

19ª giornata

A. Bielefeld - Bochum	28-01
Gr. Furth - St. Pauli	28-01
Regensburg - Hannover	28-01
Wehen - Erz. Aue	28-01
Stoccarda - Heidenheim	29-01
Dyn. Dresda - Karlsruhe	29-01
Holstein Kiel - Darmstadt	29-01
Osnabruck - Sandhausen	29-01
Amburgo - Norimberga	30-01

GERMANIA

21ª giornata | DRITTE LIGA

# Cinquina Ingolstadt che chiude il 2019 a-2 dal Duisburg

REGOLAMENTO

**38 GIORNATE**  
 ■ Le prime 2 promosse direttamente in Zweite Liga.  
 ■ **Playoff:** la 3ª affronta la terz'ultima della Zweite Liga.  
 ■ Le ultime 4 classificate retrocedono in Regionalliga.  
 In caso di arrivo a pari punti conta la differenza reti. In caso di ulteriore parità contano le reti segnate.

Classifica	PUNTI	GLOBALI						IN CASA			FUORI CASA			TREND			
		PARTITE			RETI			PARTITE			RETI						
		G	V	N	P	F	S	V	N	P	F	S	V		N	P	F
1 DUISBURG	39	20	12	3	5	41	27	8	0	1	22	10	4	3	4	19	17
2 INGOLSTADT	37	20	10	7	3	42	23	5	5	1	26	16	5	2	2	16	7
3 MANNHEIM	33	20	8	9	3	33	25	3	4	3	14	16	5	5	0	19	9
4 UNTERHACHING	33	20	8	9	3	30	23	4	5	2	17	16	4	4	1	13	7
5 BRAUNSCHWEIG	33	20	9	6	5	32	25	4	3	4	17	18	5	3	1	15	7
6 HALLESCHER	32	20	9	5	6	35	22	4	4	3	19	16	5	1	3	16	6
7 MEPPEN	31	20	8	7	5	40	29	5	1	3	22	14	3	6	2	18	15
8 UERDINGEN	30	20	8	6	6	24	26	3	2	4	10	14	5	4	2	14	12
9 K' LAUTERN	29	20	8	5	7	36	36	3	4	2	11	10	5	1	5	25	26
10 MONACO 1860	29	20	8	5	7	29	29	4	4	1	16	8	4	1	6	13	21
11 H. ROSTOCK	28	20	8	4	8	27	28	5	2	3	14	12	3	2	5	13	16
12 MAGDEBURGO	27	20	6	9	5	27	21	4	2	3	16	10	2	7	2	11	11
13 WURZBURG	27	20	8	3	9	33	40	5	0	4	15	16	3	3	5	18	24
14 ZWICKAU	24	20	6	6	8	31	30	4	2	4	19	13	2	4	4	12	17
15 BAYERN M. II	23	20	6	5	9	35	42	4	3	4	19	21	2	2	5	16	21
16 VIKTORIA C.	21	20	5	6	9	33	42	2	4	5	14	21	3	2	4	19	21
17 CHEMNITZER	20	20	4	8	8	31	36	3	5	2	15	13	1	3	6	16	23
18 SONNENHOF G.	17	20	4	5	11	21	40	1	3	7	12	26	3	2	4	9	14
19 MUNSTER	16	20	3	7	10	29	40	3	4	4	17	19	0	3	6	12	21
20 CARL ZEISS JENA	12	20	3	3	14	20	45	1	2	6	8	17	2	1	8	12	28

20ª giornata

Bayern M. II - Wurzburg	1-1
Ingolstadt - Carl Zeiss Jena	5-1
Hallescher - Uerdingen	1-1
Braunschweig - Magdeburgo	2-2
Zwickau - Meppen	2-2
Mannheim - Chemnitzer	4-3
Munster - Monaco 1860	0-1
Sonnenhof G. - Duisburg	1-1
Unterhaching - K' Lautern	1-1
Viktoria C. - H. Rostock	1-5

21ª giornata

H. Rostock - Hallescher	24-01
Carl Zeiss Jena - Munster	25-01
Chemnitzer - Viktoria C.	25-01
Duisburg - Ingolstadt	25-01
Wurzburg - Unterhaching	25-01
Magdeburgo - Zwickau	25-01
Meppen - Mannheim	25-01
Monaco 1860 - Braunschweig	26-01
Uerdingen - Bayern M. II	26-01
K' Lautern - Sonnenhof G.	27-01

OLANDA

19ª giornata | EREDIVISIE

# L'Ajax "asfalta" il Den Haag e torna da solo in testa

REGOLAMENTO

**34 GIORNATE**  
 ■ **Champions League:** la 1ª e 2ª ai preliminari.  
 ■ **Europa League:** la 3ª e la vincente della Coppa d'Olanda ai preliminari.  
 ■ **Playoff:** dalla 4ª alla 7ª si giocano l'accesso alla finale (andata e ritorno) per un posto in Europa League.  
 ■ **Retrocessioni:** 18ª e 17ª retrocedono in Jupiler League, la 16ª ai play-out.  
 A pari punti vale la differenza reti, poi le reti segnate.

Classifica	PUNTI	GLOBALI						IN CASA			FUORI CASA			TREND			
		PARTITE			RETI			PARTITE			RETI						
		G	V	N	P	F	S	V	N	P	F	S	V		N	P	F
1 AJAX	44	18	14	2	2	58	16	8	0	1	34	5	6	2	1	24	11
2 AZ ALKMAAR	41	18	13	2	3	39	11	7	1	1	21	5	6	1	2	18	6
3 PSV EINDHOVEN	34	18	10	4	4	42	23	7	1	1	27	10	3	3	3	15	13
4 WILLEM II	33	18	10	3	5	27	22	5	2	2	12	7	5	1	3	15	15
5 FEYENOORD	31	18	8	7	3	32	27	5	3	1	19	13	3	4	2	13	14
6 VITESSE	30	18	9	3	6	32	24	5	2	2	17	10					

FRANCIA 20ª giornata | LIGUE 1

# PSG ancora senza «X», cresce il Marsiglia con 7 centri nelle ultime 8

REGOLAMENTO

**38 GIORNATE**  
 ■ Champions League: 1ª, 2ª, e 3ª ai gironi.  
 ■ Europa League: la 4ª e la 5ª accedono direttamente ai gironi.  
 ■ Retrocessioni: la 18ª ai playoff, la 19ª e la 20ª retrocedono in Ligue 2.  
 In caso di arrivo a pari punti si tiene conto della differenza reti. In caso di ulteriore parità, contano le reti segnate.

Classifica	PUNTI	GLOBALI				IN CASA				FUORI CASA				TREND				
		G	V	N	P	F	S	V	N	P	F	S	V		N	P	F	S
1	PARIS SG	45	18	15	0	3	43	10	8	0	1	24	3	7	0	2	19	7
2	MARSIGLIA	38	19	11	5	3	29	21	7	2	1	17	9	4	3	2	12	12
3	RENNES	33	18	10	3	5	24	17	6	1	2	15	10	4	2	3	9	7
4	LILLE	31	19	9	4	6	24	21	8	2	0	18	5	1	2	6	6	16
5	NANTES	29	19	9	2	8	17	18	6	1	3	10	7	3	1	5	7	11
6	REIMS	28	18	7	7	4	16	10	3	6	1	9	5	4	1	3	7	5
7	MONACO	28	18	8	4	6	31	26	6	1	2	24	14	2	3	4	7	12
8	ANGERS	28	19	8	4	7	22	24	6	2	2	15	6	2	2	5	7	18
9	MONTPELLIER	27	19	7	6	6	26	19	7	1	2	19	8	0	5	4	7	11
10	NIZZA	27	19	8	3	8	28	27	6	2	2	20	12	2	1	6	8	15
11	STRASBURGO	27	19	8	3	8	23	24	6	2	2	18	12	2	1	6	5	12
12	LIONE	26	19	7	5	7	29	18	3	2	4	11	6	4	3	3	18	12
13	BORDEAUX	26	19	7	5	7	28	22	4	2	3	15	7	3	3	4	13	15
14	ST. ETIENNE	25	19	7	4	8	22	29	3	4	2	11	11	4	0	6	11	18
15	BREST	22	19	5	7	7	21	24	4	5	1	15	6	1	2	6	6	18
16	DIJON	18	19	4	6	9	14	22	3	4	2	10	10	1	2	7	4	12
17	METZ	17	19	3	8	8	17	28	2	4	3	11	11	1	4	5	6	17
18	AMIENS	17	18	4	5	9	21	36	3	2	3	10	13	1	3	6	11	23
19	NIMES	12	18	2	6	10	13	32	2	2	4	7	10	0	4	6	6	22
20	TOLOSA	12	19	3	3	13	19	39	3	0	6	9	14	0	3	7	10	25

**19ª giornata**

**Turno precedente**

Dijon - Metz 2-2  
 Marsiglia - Nimes 3-1  
 Monaco - Lille 5-1  
 Montpellier - Brest 4-0  
 Nantes - Angers 1-2  
 Nizza - Tolosa 3-0  
 Paris SG - Amiens 4-1  
 Reims - Lione 1-1  
 Rennes - Bordeaux 1-0  
 Strasburgo - St. Etienne 2-1

**20ª giornata**

**Turno successivo**

Amiens - Montpellier 11-01  
 Angers - Nizza 11-01  
 Bordeaux - Lione 11-01  
 Dijon - Lille 11-01  
 Metz - Strasburgo 11-01  
 Nimes - Reims 11-01  
 Paris SG - Monaco 11-01  
 Rennes - Marsiglia 11-01  
 St. Etienne - Nantes 11-01  
 Tolosa - Brest 11-01

FRANCIA 20ª giornata | LIGUE 2

# Capitombolo Lorient, il Lens supera il Niort e balza al comando

REGOLAMENTO

**38 GIORNATE**  
 ■ Le prime 2 promosse direttamente in Ligue 1  
 ■ La 3ª, la 4ª e la 5ª giocano i playoff.  
 ■ La 19ª e la 20ª retrocedono in terza serie, la 18ª ai playoff.  
 Se due o più squadre sono a pari punti, conta la differenza reti. In subordine le reti segnate.

Classifica	PUNTI	GLOBALI				IN CASA				FUORI CASA				TREND				
		G	V	N	P	F	S	V	N	P	F	S	V		N	P	F	S
1	LENS	40	19	12	4	3	30	15	7	1	1	15	4	5	3	2	15	11
2	LORIENT	39	19	12	3	4	30	15	6	1	2	13	5	6	2	2	17	10
3	TROYES	38	19	12	2	5	22	16	6	0	4	13	13	6	2	1	9	3
4	AJACCIO	33	19	9	6	4	23	15	3	4	2	9	7	6	2	2	14	8
5	VALENCIENNES	30	19	8	6	5	15	11	5	3	2	10	5	3	3	3	5	6
6	CLERMONT	30	19	8	6	5	20	18	3	3	3	10	9	5	3	2	10	9
7	LE HAVRE	29	19	7	8	4	29	20	3	5	1	14	7	4	3	3	15	13
8	GUINGAMP	27	19	7	6	6	32	24	3	4	3	15	11	4	2	3	17	13
9	SOCHAUX	27	19	7	6	6	20	15	5	3	2	14	5	2	3	4	6	10
10	NANCY	27	19	5	12	2	19	15	5	5	0	13	5	0	7	2	6	10
11	GRENOBLE	26	19	5	11	3	19	17	2	6	1	8	7	3	5	2	11	10
12	RODEZ	21	19	6	3	10	23	26	5	1	3	17	12	1	2	7	6	14
13	CAEN	21	19	4	9	6	19	23	2	5	3	8	12	2	4	3	11	11
14	AUXERRE	20	19	4	8	7	21	21	3	5	2	14	10	1	3	5	7	11
15	LE MANS	20	19	6	2	11	23	32	4	1	5	13	14	2	1	6	10	18
16	CHAMBLY	20	19	5	5	9	15	25	2	3	5	6	15	3	2	4	9	10
17	CHATEAURoux	18	19	4	6	9	12	25	1	3	5	5	13	3	3	4	7	12
18	NIORT	17	19	4	5	10	16	24	2	3	4	8	10	2	2	6	8	14
19	PARIS FC	15	19	4	3	12	10	28	2	1	6	6	17	2	2	6	4	11
20	ORLEANS	13	19	2	7	10	15	28	1	2	7	5	16	1	5	3	10	12

**19ª giornata**

**Turno precedente**

Troyes - Ajaccio 2-1  
 Lens - Niort 1-0  
 Paris FC - Le Mans 0-3  
 Auxerre - Nancy 0-0  
 Caen - Clermont 0-0  
 Chateauroux - Guingamp 1-5  
 Grenoble - Rodez 2-1  
 Le Havre - Chambly 1-1  
 Orleans - Sochaux 1-0  
 Valenciennes - Lorient 3-0

**20ª giornata**

**Turno successivo**

Ajaccio - Grenoble 10-01  
 Chambly - Orleans 10-01  
 Clermont - Troyes 10-01  
 Guingamp - Lens 10-01  
 Le Mans - Auxerre 10-01  
 Lorient - Caen 10-01  
 Nancy - Valenciennes 10-01  
 Niort - Le Havre 10-01  
 Rodez - Chateauroux 10-01  
 Sochaux - Paris FC 10-01

FRANCIA 18ª giornata | NATIONAL

# Dunkerque e Pau chiudono l'anno 2019 in testa alla classifica

REGOLAMENTO

**34 GIORNATE**  
 ■ Le prime 2 promosse direttamente in Ligue 2  
 ■ La 3ª gioca i playoff.  
 ■ Le ultime 4 retrocedono in quarta serie.  
 Se due o più squadre sono a pari punti, contano gli scontri diretti. In caso di ulteriore parità, conta la differenza reti.

Classifica	PUNTI	GLOBALI				IN CASA				FUORI CASA				TREND				
		G	V	N	P	F	S	V	N	P	F	S	V		N	P	F	S
1	DUNKERQUE	33	17	10	3	4	29	15	5	2	2	17	9	5	1	2	12	6
2	PAU	33	17	9	6	2	27	16	5	3	1	21	11	4	3	1	6	5
3	RED STAR	32	17	10	2	5	24	16	5	2	2	11	6	5	0	3	13	10
4	VILLEFRANCHE	31	17	8	7	2	25	14	5	3	1	15	7	3	4	1	10	7
5	LYON DUCHERE	31	17	9	4	4	28	18	4	3	1	14	6	5	1	3	14	12
6	LAVAL	27	17	7	6	4	18	12	4	2	3	9	5	3	4	1	9	7
7	AVRANCHES	27	17	8	3	6	16	17	5	1	2	10	6	3	2	4	6	11
8	BOURG EN BR.	26	17	7	5	5	23	21	4	4	1	14	8	3	1	4	9	13
9	CRETEIL	25	17	6	7	4	23	16	4	3	2	13	8	2	4	2	10	8
10	BOULOGNE	25	17	7	4	6	15	14	4	2	2	9	6	3	2	4	6	8
11	CHOLET	22	17	6	4	7	22	26	5	1	2	12	9	1	3	5	10	17
12	QUEVILLY	17	17	4	5	8	17	23	3	1	4	10	11	1	4	4	7	12
13	BASTIA	16	17	3	7	7	19	27	3	1	4	12	15	0	6	3	7	12
14	BEZIERS	15	16	3	6	7	18	27	3	2	3	10	12	0	4	4	8	15
15	CONCARNEAU	14	16	3	5	8	12	19	2	3	3	7	7	1	2	5	5	12
16	LE PUY	11	17	2	5	10	17	29	0	4	4	6	11	2	1	6	11	18
17	GFC AJACCIO (-1)	11	15	2	6	7	8	21	1	4	2	4	5	1	2	5	4	16
18	TOLONE	9	17	0	9	8	12	22	0	6	3	7	10	0	3	5	5	12

**17ª giornata**

**Turno precedente**

Avranches - Creteil 2-1  
 Bastia - Laval 0-0  
 Beziers - Red Star 1-3  
 GFC Ajaccio - Concarneau Rinv.  
 Le Puy - Villefranche 1-1  
 Lyon Duchere - Bourg en Br. 5-1  
 Quevilly - Tolone 2-0  
 Cholet - Dunkerque 0-4  
 Boulogne - Pau 0-0

**18ª giornata**

**Turno successivo**

Avranches - GFC Ajaccio 10-01  
 Bourg en Br. - Beziers 10-01  
 Concarneau - Bastia 10-01  
 Creteil - Le Puy 10-01  
 Dunkerque - Quevilly 10-01  
 Laval - Boulogne 10-01  
 Pau - Lyon Duchere 10-01  
 Tolone - Red Star 10-01  
 Villefranche - Cholet 10-01

OLANDA 21ª giornata | EERSTE DIVISIE

# Cambuur, successo n° 14 (7° fuori casa) in 20 partite giocate

REGOLAMENTO

**38 GIORNATE**  
 ■ La prima classificata viene promossa direttamente. Le 38 giornate sono divise in 4 periodi (9 partite per ogni periodo, con le giornate 1ª e 2ª escluse dalle 4 fasi).  
 Le vincenti dei 4 periodi si aggiudicano un posto ai playoff per la promozione, ai quali partecipano anche la 16ª e la 17ª della Eredivisie e le 4 migliori piazzate della classifica generale. Se una squadra che vince un periodo ne ha già vinto uno, la vittoria va alla seconda. Le seconde squadre (Jong) non possono essere promosse né vincere uno dei 4 periodi (anche in questo caso la vittoria va alla 2ª). Non sono previste retrocessioni.

Classifica	PUNTI	GLOBALI				IN CASA				FUORI CASA				TREND				
		G	V	N	P	F	S	V	N	P	F	S	V		N	P	F	S
1	CAMBUUR	45	20	14	3	3	48	16	7	1	1	28	8	7	2	2	20	8
2	JONG AJAX	42	20	13	3	4	54	26	7	2	1	29	10	6	1	3	25	16
3	DE GRAAFSCHAP	37	20	9	10	1	41	19	6	4	0	24	6	3	6	1	17	13
4	VOLENDAM	37	20	11	4	5	37	30	6	3	1	22	14	5	1	4	15	16
5	NAC BREDA	34	20	10	4	6	32	21	6	2	3	18	9	4	2	3	14	12
6	GA EAGLES	34	20	8	10	2	35	24	4	6	0	19	9	4	4	2	16	15
7	EXCELSIOR	34	20	10	4	6	41	36	7	0	3	27	20	3	4	3	14	16
8	ALMERE	31	20	9	4	7	32	30	8	1	1	19	9	1	3	6	13	21
9	NEC NIJMEGEN	30	20	8	6	6	34	27	4	3	2	17	11	4	3	4	17	16
10	TELSTAR	29	20	8	5	7	32	30	4	1	5	14	13	4	4	2	18	17
11	DEN BOSCH	28	20	6	10	4	35	32	4	6	1	22	13	2	4	3	13	19
12	J. UTRECHT	28	20	7	7	6	30	30	5	4	1	21	13	2	3	5	9	17

Classifica	PUNTI	GLOBALI						IN CASA						FUORI CASA						TREND		
		PARTITE			RETI			PARTITE			RETI			PARTITE			RETI					
		G	V	N	P	F	S	V	N	P	F	S	S	V	N	P	F	S	S			
1	46	19	14	4	1	42	8	7	3	0	23	3	7	1	1	19	5	7	1	1	19	5
2	37	19	11	4	4	38	24	8	1	0	21	8	3	3	4	17	16	3	3	4	17	16
3	36	20	10	6	4	39	23	8	2	0	25	6	2	4	4	14	17	2	4	4	14	17
4	36	19	10	6	3	30	17	6	1	2	13	8	4	5	1	17	9	4	5	1	17	9
5	35	20	10	5	5	37	22	7	2	1	21	7	3	3	4	16	15	3	3	4	16	15
6	31	20	9	4	7	31	24	6	1	3	22	10	3	3	4	9	14	3	3	4	9	14
7	31	20	9	4	7	29	30	4	3	3	16	17	5	1	4	13	13	5	1	4	13	13
8	28	19	8	4	7	30	27	6	1	3	16	12	2	3	4	14	15	2	3	4	14	15
9	27	20	6	9	5	28	26	4	5	1	16	10	2	4	4	12	16	2	4	4	12	16
10	23	19	5	8	6	22	22	3	5	2	12	9	2	3	4	10	13	2	3	4	10	13
11	22	19	6	4	9	21	36	2	4	3	9	11	4	0	6	12	25	4	0	6	12	25
12	19	20	5	4	11	27	34	3	2	5	18	17	2	2	6	9	17	2	2	6	9	17
13	19	20	5	4	11	16	32	2	3	5	8	14	3	1	6	8	18	3	1	6	8	18
14	18	20	5	3	12	22	36	4	2	4	16	18	1	1	8	6	18	1	1	8	6	18
15	14	20	3	5	12	17	42	2	2	6	10	24	1	3	6	7	18	1	3	6	7	18
16	11	20	3	2	15	18	44	3	1	6	10	17	0	1	9	8	27	0	1	9	8	27

20ª giornata	
Gent - Club Bruges	1-1
Waas. Beveren - Standard L.	2-1
Cercle Bruges - Z. Waregem	2-0
Eupen - Kortrijk	1-2
Mouscron - Charleroi	1-1
Mechelen - Oostende	1-0
St. Truiden - Anversa	22-12
Anderlecht - Gent	22-12

21ª giornata	
Gent - Eupen	26-12
Kortrijk - Cercle Bruges	26-12
Mouscron - Mechelen	26-12
Waas. Beveren - St. Truiden	26-12
Club Bruges - Z. Waregem	26-12
Standard L. - Gent	26-12
Charleroi - Oostende	27-12
Anversa - Anderlecht	27-12

**REGOLAMENTO**

**30 GIORNATE**

Playoff titolo: le squadre piazzate dal 1° al 6° posto giocano i playoff per il titolo.

Playoff Europa League: dal 7° al 15° posto si disputano i playoff per l'accesso in Europa League.

Retrocessioni: la 16ª classificata retrocede direttamente in Proximus League.

**IL PRONOSTICO**

**LE BASI**

Club Bruges - Zulte W. Over 2,5 1,45

Genk - Eupen 1+Over 1,5 1,60

**LE ALTRE GARE**

Kortrijk - Cercle B. 1 1,75

Beveren - St. Truiden Goal 1,55

Mouscron - Mechelen Under 2,5 1,90

**PER LA QUOTA**

Anversa Anderlecht 1

Standard L. Gent U 2,5

GENK	28	19	EUPEN
2-1	△	Kortrijk Mouscron	= 2-2
1-3	▽	Mechelen St. Truiden	▽ 1-2
0-2	▽	Z. Waregem Cercle Bruges	△ 2-1
4-0	△	Waas. Beveren Waas. Beveren	△ 4-1
1-0	△	Anderlecht Anderlecht	.
1-1	=	Club Bruges Eupen	.
1-2	▽	Charleroi Z. Waregem	.
3-1	△	Oostende Gent	.
3-3	=	St. Truiden Charleroi	.
2-1	△	Mouscron Anversa	.
0-1	▽	Standard L. Standard L.	.
1-0	△	Cercle Bruges Kortrijk	.
2-2	=	Anversa Club Bruges	.
0-2	▽	Eupen Oostende	.
0-2	▽	Gent Mechelen	.

KORTRIJK	19	11	CERCLE BRUGES
1-2	▽	Genk Anderlecht	= 0-0
1-1	=	Charleroi Gent	▽ 0-2
3-1	△	Cercle Bruges Mechelen	= 1-1
4-2	△	Anderlecht Mouscron	▽ 1-2
1-2	▽	Standard L. Eupen	△ 2-1
2-2	=	Oostende Cercle Bruges	.
0-2	▽	Mouscron St. Truiden	.
2-3	▽	Mechelen Club Bruges	.
0-2	▽	Gent Standard L.	.
4-0	△	St. Truiden Waas. Beveren	.
2-0	△	Z. Waregem Oostende	.
1-3	▽	Anversa Genk	.
1-2	▽	Eupen Z. Waregem	.
0-3	▽	Club Bruges Anversa	.
1-3	▽	Waas. Beveren Charleroi	.

MOUSCRON	27	31	MECHELEN
1-0	△	St. Truiden Genk	= 2-2
0-0	=	Anderlecht Club Bruges	▽ 0-1
2-1	△	Gent Standard L.	= 2-2
1-4	▽	Standard L. Kortrijk	△ 2-1
2-0	△	Eupen Charleroi	= 1-1
2-2	=	Mechelen Mechelen	.
2-0	△	Kortrijk Gent	.
1-1	=	Waas. Beveren St. Truiden	.
2-2	=	Z. Waregem Anderlecht	.
1-2	▽	Genk Oostende	.
0-1	▽	Club Bruges Z. Waregem	.
0-1	▽	Charleroi Cercle Bruges	.
2-2	=	Cercle Bruges Eupen	.
3-1	△	Anversa Waas. Beveren	.
2-2	=	Oostende Anversa	.

WAAS. BEVEREN	14	22	ST. TRUIDEN
1-3	▽	Club Bruges Cercle Bruges	= 1-1
1-4	▽	Anversa Charleroi	▽ 0-2
1-1	=	Eupen Anversa	▽ 0-4
0-4	▽	Genk Genk	▽ 1-4
0-1	▽	Cercle Bruges Standard L.	△ 2-1
0-4	▽	Charleroi St. Truiden	.
1-1	=	St. Truiden Oostende	.
1-1	=	Mouscron Eupen	.
0-0	=	Anderlecht Z. Waregem	.
3-1	△	Oostende Kortrijk	.
0-2	▽	Gent Club Bruges	.
1-3	▽	Mechelen Mechelen	.
0-2	▽	Standard L. Anderlecht	.
1-2	▽	Z. Waregem Mouscron	.
3-1	△	Kortrijk Gent	.

CLUB BRUGES	46	31	Z. WAREGEM
3-1	△	Waas. Beveren Oostende	△ 2-0
6-0	△	St. Truiden Mouscron	△ 1-0
2-0	△	Oostende St. Truiden	△ 2-1
0-0	=	Eupen Mechelen	△ 3-0
.	.	Charleroi Gent	= 1-1
1-1	=	Genk Z. Waregem	.
2-0	△	Cercle Bruges Anderlecht	.
2-1	△	Anderlecht Kortrijk	.
5-0	△	Mechelen Anversa	.
4-0	△	Gent Standard L.	.
1-0	△	Mouscron Waas. Beveren	.
1-1	=	Standard L. Charleroi	.
2-0	△	Z. Waregem Genk	.
3-0	△	Kortrijk Cercle Bruges	.
1-2	▽	Anversa Eupen	.

STANDARD L.	35	36	GENT
2-0	△	Cercle Bruges Eupen	△ 2-1
4-0	△	Z. Waregem Cercle Bruges	△ 2-1
1-2	▽	St. Truiden Mouscron	= 2-2
4-1	△	Mouscron Anderlecht	= 1-1
2-1	△	Kortrijk Waas. Beveren	▽ 1-2
0-1	▽	Anderlecht Gent	.
4-1	△	Oostende Mechelen	.
3-0	△	Eupen Oostende	.
1-1	=	Charleroi Kortrijk	.
2-2	=	Anversa Club Bruges	.
1-0	△	Genk Genk	.
1-1	=	Club Bruges Anversa	.
2-0	△	Waas. Beveren Charleroi	.
1-3	▽	Gent St. Truiden	.
1-2	▽	Mechelen Z. Waregem	.

CHARLEROI	36	18	OOSTENDE
1-1	=	Gent St. Truiden	△ 3-1
1-1	=	Kortrijk Waas. Beveren	△ 2-0
2-1	△	Anversa Anderlecht	= 0-0
1-3	▽	Z. Waregem Cercle Bruges	△ 3-0
.	.	Club Bruges Mouscron	= 1-1
4-0	△	Waas. Beveren Oostende	.
2-1	△	Genk Eupen	.
1-1	=	Standard L. Genk	.
1-2	▽	Anderlecht Z. Waregem	.
3-0	△	Cercle Bruges Anversa	.
1-0	△	Mouscron Club Bruges	.
1-0	△	Oostende Standard L.	.
2-2	=	Mechelen Gent	.
1-0	△	Eupen Kortrijk	.

ANVERSA	37	23	ANDERLECHT
4-1	△	Eupen Gent	= 1-1
4-1	△	Waas. Beveren Mechelen	△ 1-0
1-2	▽	Charleroi Waas. Beveren	△ 4-0
2-0	△	St. Truiden Eupen	△ 1-0
0-2	▽	Z. Waregem St. Truiden	.
2-1	△	Anderlecht Anderlecht	.
3-1	△	Cercle Bruges Cercle Bruges	.
1-1	=	Oostende Z. Waregem	.
2-2	=	Standard L. Club Bruges	.
1-3	▽	Mechelen Genk	.
3-1	△	Kortrijk Charleroi	.
2-2	=	Genk Standard L.	.
1-3	▽	Mouscron Oostende	.
2-1	△	Club Bruges Kortrijk	.
3-2	△	Gent Mouscron	.

STATISTICHE	«UNDER»	STATISTICHE	«OVER»		
TOT.	CASA	FUORI	TOT.	CASA	FUORI
Eupen	12	7	1°	5	6°
Z. Waregem	12	5	7°	7	2°
Club Bruges	10	5	4°	5	5°
Gent	10	6	2°	4	8°
Anderlecht	9	5	3°	4	7°
Charleroi	9	4	9°	5	4°
Mouscron	9	5	5°	4	11°
Oostende	9	3	15°	6	3°
Waas. Beveren	9	2	16°	7	1°
Genk	7	4	10°	3	13°
Kortrijk	7	3	13°	4	9°
Mechelen	7	3	14°	4	10°
St. Truiden	7	5	6°	2	16°
Standard L.	7	4	11°	3	14°
Anversa	6	3	12°	3	12°
Cercle Bruges	6	4	8°	2	15°

STATISTICHE	«GOAL»				
TOT.	CASA	FUORI			
Anversa	14	6	5°	8	1°
Standard L.	14	6	8°	8	2°
Kortrijk	13	7	2°	6	9°
Mouscron	13	6	7°	7	4°
Cercle Bruges	12	5	10°	7	3°
Genk	12	6	6°	6	7°
Oostende	12	8	1°	4	15°
Waas. Beveren	12	7	4°	5	11°
Anderlecht	11	5	9°	6	5°
Gent	11	5	12°	6	8°
Mechelen	11	7	3°	4	14°
Charleroi	10	4	14°	6	6°
St. Truiden	10	5	13°	5	10°
Eupen	9	5	11°	4	13°
Club Bruges	7	3	16°	4	12°
Z. Waregem	7	4	15°	3	16°

STATISTICHE	«NO GOAL»				
TOT.	CASA	FUORI			
Z. Waregem	13	6	2°	7	1°
Club Bruges	12	7	1°	5	5°
Eupen	11	5	6°	6	2°
Charleroi	9	5	5°	4	8°
Gent	9	5	7°	4	9°
Mechelen	9	3	14°	6	3°
St. Truiden	9	4	10°	5	6°
Anderlecht	8	5	3°	3	11°
Cercle Bruges	8	5	4°	3	12°
Oostende	8	2	16°	6	4°
Waas. Beveren	8	3	15°	5	7°
Genk	7	4	8°	3	13°
Kortrijk	7	3	13°	4	10°
Mouscron	7	4	9°	3	14°
Standard L.	6	4	11°	2	16°
Anversa	5	3	12°	2	15°

STATISTICHE	«SEGNO 1»				
TOT.	CASA	FUORI			
Anversa	12	8	1°	4	8°
Cercle Bruges	12	3	12°	9	1°
Gent	12	8	2°	4	10°
Oostende	12	4	10°	8	2°
Standard L.	11	7	4°	4	13°
Genk	10	6	6°	4	9°
Z. Waregem	10	6	7°	4	14°
Kortrijk	9	3	13°	6	4°
Club Bruges	8	7	3°	1	16°
Eupen	8	2	14°	6	3°
Mechelen	8	4	8°	4	11°
Mouscron	8	4	9°	4	12°
St. Truiden	8	2	15°	6	5°
Waas. Beveren	8	2	16°	6	6°
Anderlecht	7	3	11°	4	7°
Charleroi	7	6	5°	1	15°

STATISTICHE	«SEGNO X»				
TOT.	CASA	FUORI			
Mouscron	9	5	2°	4	3°
Anderlecht	8	5	1°	3	4°
Charleroi	6	1	14°	5	1°
Gent	6	2			

SCOZIA 20ª giornata | PREMIER LEAGUE

# Il ruolino interno sostiene l'«1» dell'Aberdeen

IL PRONOSTICO



Aberdeen - Livingston 1 1,70  
St. Mirren - Celtic Over 2,5 1,50

PER LA QUOTA Ross County - Motherwell 2

REGOLAMENTO

**33 GIORNATE (+5)**  
Linea rossa: dopo 33 giornate il torneo si sdoppia. Prime 6 e ultime 6 disputano tra loro 5 partite. Champions League: 1ª ai preliminari. Europa League: 2ª e 3ª ai preliminari con la vincente di Coppa di Scozia. Retrocessione: 12ª retrocede, 11ª ai playoff. A parità di punti, conta la differenza reti (in subordine, le reti segnate).

Classifica	PUNTI	GLOBALI					IN CASA			FUORI CASA			TREND					
		G	V	N	P	F	S	P	F	S	P	F		S				
1	CELTIC	49	18	16	1	1	52	10	10	0	0	33	4	6	1	1	19	6
2	RANGERS	44	17	14	2	1	50	10	6	0	1	26	5	8	2	0	24	5
3	MOTHERWELL	34	19	11	1	7	30	24	6	0	4	17	14	5	1	3	13	10
4	ABERDEEN	32	19	9	5	5	27	24	5	3	1	16	11	4	2	4	11	13
5	KILMARNOCK	23	19	6	5	8	17	22	4	4	2	11	6	2	1	6	6	16
6	LIVINGSTON	22	19	5	7	7	27	27	4	3	2	11	5	1	4	5	16	22
7	HIBERNIAN	22	19	5	7	7	27	34	3	5	2	17	15	2	2	5	10	19
8	ROSS COUNTY	20	18	5	5	8	20	39	4	1	4	13	19	1	4	4	7	20
9	ST. MIRREN	16	19	4	4	11	15	27	3	3	3	9	10	1	1	8	6	17
10	ST. JOHNSTONE	16	17	3	7	7	14	33	2	3	4	8	15	1	4	3	6	18
11	HAMILTON	15	19	3	6	10	18	32	3	2	5	11	14	0	4	5	7	18
12	HEARTS	12	19	2	6	11	17	32	1	4	4	11	13	1	2	7	6	19

**19ª giornata**

**Turno precedente**

Celtic - Aberdeen 2-1  
Hamilton - Hearts 2-1  
Kilmarnock - Motherwell 0-1  
Livingston - Ross County 4-0  
St. Johnstone - St. Mirren 0-0  
Hibernian - Rangers 0-3

**20ª giornata**

**Turno successivo**

Hearts - Hibernian 26-12  
Aberdeen - Livingston 26-12  
Hamilton - St. Johnstone 26-12  
Rangers - Kilmarnock 26-12  
Ross County - Motherwell 26-12  
St. Mirren - Celtic 26-12

**HEARTS 12 22 HIBERNIAN**

In serie negativa da 7 partite

St. Mirren 5-2 ▲ St. Johnstone 4-1 ▲  
Kilmarnock 0-3 ▼ Motherwell 3-1 ▲  
Rangers 0-5 ▼ St. Mirren 2-1 ▲  
Livingston 1-1 = Kilmarnock 2-2 =  
Motherwell 0-1 ▼ Ross County 1-2 ▼  
St. Johnstone 0-1 ▼ Aberdeen 3-0 ▲  
Celtic 0-2 ▼ Celtic 0-2 ▼  
Hamilton 1-2 ▼ Rangers 0-3 ▼

**ABERDEEN 32 22 LIVINGSTON**

In serie negativa da 1 partita

Kilmarnock 3-0 ▲ Motherwell 1-2 ▼  
Ross County 3-1 ▲ Rangers 0-2 ▼  
St. Johnstone 1-1 = Celtic 0-4 ▼  
St. Mirren 2-1 ▲ Hamilton 0-0 =  
Rangers 2-2 = Hearts 1-1 =  
Hibernian 0-3 ▼ Kilmarnock 3-0 ▲  
Hamilton 1-0 ▲ St. Mirren 3-3 =  
Celtic 1-2 ▼ Ross County 4-0 ▲

**HAMILTON 15 16 ST. JOHNSTONE**

In serie positiva da 1 partita

Ross County 2-2 = Hamilton 3-2 ▲  
Kilmarnock 2-2 = Hearts 1-0 ▲  
Rangers 1-3 ▼ Hibernian 1-4 ▼  
Livingston 0-0 = Aberdeen 1-1 =  
Celtic 1-2 ▼ Motherwell 0-4 ▼  
St. Mirren 0-1 ▼ Kilmarnock 0-0 =  
Aberdeen 0-1 ▼ Hearts 1-0 ▲  
Hearts 2-1 ▲ St. Mirren 0-0 =

**RANGERS 44 23 KILMARNOCK**

In serie positiva da 13 partite

Motherwell 2-1 ▲ Aberdeen 0-3 ▼  
Ross County 4-0 ▲ Hamilton 2-2 =  
Livingston 2-0 ▲ Hearts 3-0 ▲  
Hamilton 3-1 ▲ Hibernian 2-2 =  
Hearts 5-0 ▲ St. Johnstone 0-0 =  
Aberdeen 2-2 = Livingston 0-3 ▼  
Motherwell 2-0 ▲ Ross County 0-1 ▼  
Hibernian 3-0 ▲ Motherwell 0-1 ▼

**ROSS COUNTY 20 34 MOTHERWELL**

In serie negativa da 1 partita

Rangers 0-4 ▼ Livingston 2-1 ▲  
Hamilton 2-2 = Celtic 0-2 ▼  
Aberdeen 1-3 ▼ Hibernian 1-3 ▼  
St. Mirren 1-2 ▼ St. Johnstone 4-0 ▲  
Celtic 1-4 ▼ St. Mirren 3-0 ▲  
Hibernian 2-1 ▲ Hearts 1-0 ▲  
Kilmarnock 1-0 ▲ Rangers 0-2 ▼  
Livingston 0-4 ▼ Kilmarnock 1-0 ▲

**ST. MIRREN 16 49 CELTIC**

In serie positiva da 3 partite

Hearts 2-5 ▼ St. Mirren 2-0 ▲  
Ross County 2-1 ▲ Motherwell 2-0 ▲  
Hibernian 1-2 ▼ Livingston 4-0 ▲  
Aberdeen 1-2 ▼ Ross County 4-1 ▲  
Motherwell 0-3 ▼ Hamilton 2-1 ▲  
Hamilton 1-0 ▲ Hibernian 2-0 ▲  
Livingston 3-3 = Hearts 2-0 ▲  
St. Johnstone 0-0 = Aberdeen 2-1 ▲

**STATISTICHE «UNDER»**

TOT	CASA	FUORI
St. Mirren	11 5 5°	6 1°
Hearts	10 6 1°	4 4°
Kilmarnock	10 6 2°	4 6°
St. Johnstone	9 5 6°	4 9°
Aberdeen	8 3 7°	5 2°
Celtic	8 3 8°	5 3°
Hamilton	8 5 4°	3 10°
Livingston	7 6 3°	1 12°
Motherwell	7 3 9°	4 7°
Hibernian	6 2 10°	4 5°
Rangers	5 1 11°	4 8°
Ross County	3 1 12°	2 11°

**STATISTICHE «OVER»**

TOT	CASA	FUORI
Ross County	15 8 2°	7 2°
Hibernian	13 8 1°	5 7°
Livingston	12 3 12°	9 1°
Motherwell	12 7 4°	5 9°
Rangers	12 6 6°	6 5°
Aberdeen	11 6 5°	5 6°
Hamilton	11 5 7°	6 3°
Celtic	10 7 3°	3 12°
Hearts	9 3 11°	6 4°
Kilmarnock	9 4 8°	5 8°
St. Mirren	8 4 9°	4 10°
St. Johnstone	8 4 10°	4 11°

**STATISTICHE «GOAL»**

TOT	CASA	FUORI
Hibernian	13 7 1°	6 2°
Hamilton	10 6 2°	4 3°
Livingston	10 1 12°	9 1°
Ross County	10 6 3°	4 7°
Hearts	9 5 5°	4 4°
Aberdeen	8 5 4°	3 9°
Motherwell	8 4 7°	4 5°
Celtic	7 4 6°	3 10°
Rangers	7 3 10°	4 6°
St. Mirren	7 3 11°	4 8°
St. Johnstone	7 4 8°	3 12°
Kilmarnock	6 3 9°	3 11°

**STATISTICHE «NO GOAL»**

TOT	CASA	FUORI
Kilmarnock	13 7 2°	6 3°
St. Mirren	12 6 5°	6 5°
Aberdeen	11 4 7°	7 1°
Celtic	11 6 3°	5 6°
Motherwell	11 6 4°	5 8°
Hearts	10 4 9°	6 2°
Rangers	10 4 10°	6 4°
St. Johnstone	10 5 6°	5 10°
Hamilton	9 4 8°	5 7°
Livingston	9 8 1°	1 12°
Ross County	8 3 12°	5 9°
Hibernian	6 3 11°	3 11°

SCOZIA 19ª giornata | CHAMPIONSHIP

# Nel prossimo turno c'è il derby di Dundee

REGOLAMENTO

**36 GIORNATE**  
Promozione: 1ª promossa in Premier League.  
Playoff: 2ª, 3ª e 4ª si qualificano per i playoff/promozione.  
Retrocessione: 10ª retrocede, 9ª gioca uno spareggio con la vincente dei playoff di League One.  
A parità di punti, conta la differenza reti (in subordine, le reti segnate).

Classifica	PUNTI	GLOBALI					IN CASA			FUORI CASA			TREND					
		G	V	N	P	F	S	P	F	S	P	F		S				
1	DUNDEE UTD	45	18	15	0	3	42	14	9	0	0	30	5	6	0	3	12	9
2	INVERNESS	32	18	10	2	6	27	21	6	1	2	17	9	4	1	4	10	12
3	AYR UNITED	28	18	9	1	8	31	28	5	1	3	15	10	4	0	5	16	18
4	DUNDEE FC	28	18	8	4	6	25	25	5	1	3	13	12	3	3	3	12	13
5	DUNFERMLINE	25	18	7	4	7	28	23	5	2	2	18	10	2	2	5	10	13
6	QUEEN OF SOUTH	22	17	6	4	7	18	19	4	2	3	13	8	2	2	4	5	11
7	ARBROATH	22	18	6	4	8	16	20	4	3	2	9	7	2	1	6	7	13
8	GR. MORTON	19	17	6	1	10	22	34	5	1	2	15	10	1	0	8	7	24
9	PARTICK T.	18	18	5	3	10	24	34	2	1	6	10	16	3	2	4	14	18
10	ALLOA	14	18	3	5	10	17	32	2	2	5	7	16	1	3	5	10	16

**18ª giornata**

**Turno precedente**

Alloa - Gr. Morton 0-2  
Dundee Utd - Ayr United 4-0  
Inverness - Dunfermline 2-0  
Partick T. - Dundee Fc 0-1  
Queen Of South - Arbroath 2-0

**19ª giornata**

**Turno successivo**

Dundee Utd - Dundee Fc 27-12  
Ayr United - Queen Of South 28-12  
Dunfermline - Alloa 28-12  
Gr. Morton - Partick T. 28-12  
Inverness - Arbroath 28-12

**DUNDEE UTD 45 28 DUNDEE FC**

In serie positiva da 9 partite

Partick T. 1-0 ▲ Alloa 3-0 ▲  
Inverness 3-0 ▲ Gr. Morton 2-1 ▲  
Dundee Fc 2-0 ▲ Dundee Utd 0-2 ▼  
Queen Of South 3-0 ▲ Inverness 0-1 ▼  
Alloa 2-1 ▲ Queen Of South 1-2 ▼  
Gr. Morton 2-1 ▲ Arbroath 1-1 =  
Arbroath 1-0 ▲ Dunfermline 4-3 ▲  
Ayr United 4-0 ▲ Partick T. 1-0 ▲

**AYR UNITED 28 22 QUEEN OF SOUTH**

In serie negativa da 1 partita

Gr. Morton 3-2 ▲ Alloa 2-2 =  
Partick T. 4-1 ▲ Inverness 0-2 ▼  
Queen Of South 1-3 ▼ Dunfermline 0-2 ▼  
Dunfermline 0-1 ▼ Ayr United 3-1 ▲  
Inverness 0-2 ▼ Dundee Utd 0-3 ▼  
Arbroath 1-1 = Dundee Fc 2-1 ▲  
Alloa 2-1 ▲ Partick T. 1-2 ▼  
Dundee Utd 0-4 ▼ Arbroath 2-0 ▲

**DUNFERMLINE 25 14 ALLOA**

In serie negativa da 2 partite

Arbroath 2-0 ▲ Dundee Fc 0-3 ▼  
Queen Of South 2-0 ▲ Arbroath 1-2 ▼  
Alloa 1-2 ▼ Dunfermline 2-1 ▲  
Partick T. 5-1 ▲ Partick T. 1-1 =  
Ayr United 1-0 ▲ Inverness 0-2 ▼  
Gr. Morton 3-1 ▲ Dundee Utd 1-2 ▼  
Dundee Fc 3-4 ▼ Ayr United 1-2 ▼  
Inverness 0-2 ▼ Gr. Morton 0-2 ▼

**GR. MORTON 19 18 PARTICK T.**

In serie positiva da 1 partita

Inverness 2-1 ▲ Dundee Utd 0-1 ▼  
Ayr United 2-3 ▼ Ayr United 1-4 ▼  
Dundee Fc 1-2 ▼ Gr. Morton 2-1 ▲  
Partick T. 1-2 ▼ Alloa 1-1 =  
Arbroath 1-0 ▲ Dunfermline 1-5 ▼  
Dunfermline 1-3 ▼ Queen Of South 2-1 ▲  
Dundee Utd 1-2 ▼ Inverness 3-1 ▲  
Alloa 2-0 ▲ Dundee Fc 0-1 ▼

**INVERNESS 32 22 ARBROATH**

In serie positiva da 1 partita

Queen Of South 2-0 ▲ Dunfermline 0-2 ▼  
Dundee Utd 0-3 ▼ Alloa 2-1 ▲  
Arbroath 0-3 ▼ Inverness 3-0 ▲  
Dundee Fc 1-0 ▲ Gr. Morton 0-1 ▼  
Alloa 2-0 ▲ Dundee Fc 1-1 =  
Ayr United 2-0 ▲ Ayr United 1-1 =  
Partick T. 1-3 ▼ Dundee Utd 0-1 ▼  
Dunfermline 2-0 ▲ Queen Of South 0-2 ▼

**STATISTICHE «UNDER»**

TOT	CASA	FUORI
Arbroath	12 6 1°	6 1°
Dunfermline	11 5 5°	6 2°
Queen Of South	11 6 2°	5 6°
Dundee Fc	9 4 6°	5 3°
Inverness	9 4 7°	5 5°
Alloa	8 5 3°	3 7°
Ayr United	7 5 4°	2 10°
Dundee Utd	7 2 10°	5 4°
Gr. Morton	6 3 8°	3 8°
Partick T.	6 3 9°	3 9°

**STATISTICHE «OVER»**

TOT	CASA	FUORI
Partick T.	12 6 2°	6 4°
Ayr United	11 4 7°	7 1°
Dundee Utd	11 7 1°	4 6°
Gr. Morton	11 5 4°	6 3°
Alloa	10 4 6°	6 2°
Dundee Fc	9 5 3°	4 5°
Inverness	9 5 5°	4 7°
Dunfermline	7 4 8°	3 9°
Arbroath	6 3 9°	3 8°
Queen Of South	6 3 10°	3 10°

**STATISTICHE «GOAL»**

TOT	CASA	FUORI
Partick T.	14 6 2°	8 2°
Alloa	12 4 6°	8 1°
Ayr United	10 5 3°	5 3°
Dundee Fc	10 5 4°	5 4°
Gr. Morton	10 6 1°	4 7°
Dunfermline	9 5 5°	4 6°
Arbroath	7 3 9°	4 5°
Dundee Utd	6 4 7°	2 9°
Inverness	6 3 10°	3 8°
Queen Of South	6 4 8°	2 10°

**STATISTICHE «NO GOAL»**

TOT	CASA	FUORI
Dundee Utd	12 5 4°	7 1°
Inverness	12 6 2°	6 2°
Arbroath	11 6 1°	5 4°
Queen Of South	11 5 5°	6 3°
Dunfermline	9 4 8°	5 5°
Ayr United	8 4 6°	4 7°
Dundee Fc	8 4 7°	4 8°
Gr. Morton	7 2 10°	5 6°
Alloa	6 5 3°	1 9°
Partick T.	4 3 9°	1 10°

**STATISTICHE TOTALI**

TOT	
PARTITE GIOCATE	89
SEGGNI «1»	47
SEGGNI «X»	14
SEGGNI «2»	28
GOL SEGNATI	250
MEDIA GOL / C	1.65
MEDIA GOL / F	1.16
MEDIA GOL / P	2.81
ESITI «UNDER»	48.31%
ESITI «OVER»	51.69%
MEDIA GOL / G	13.89

SCOZIA 19ª giornata | LEAGUE 1

# Nessun segno «X», come da tradizione...

## REGOLAMENTO

**36 GIORNATE**  
**Promozione:** 1ª promossa in Scottish Championship.  
**Playoff:** 2ª, 3ª e 4ª si qualificano per i playoff/promozione.  
**Retrocessione:** 10ª retrocede, 9ª gioca uno spareggio con la vincente dei playoff di League 2.  
 A parità di punti, conta la differenza reti (in subordine, le reti segnate).

Classifica	PUNTI	GLOBALI					IN CASA			FUORI CASA			TREND					
		G	V	N	P	F	S	V	N	P	F	S						
1	RAITH ROVERS	32	18	9	5	4	31	21	5	3	1	19	8	4	2	3	12	13
2	EAST FIFE	32	18	8	8	2	28	19	3	5	1	13	8	5	3	1	15	11
3	AIRDRIEONIANS	32	18	10	2	6	29	22	4	2	3	15	11	6	0	3	14	11
4	FALKIRK	31	18	8	7	3	31	11	5	2	2	20	5	3	5	1	11	6
5	DUMBARTON	27	18	8	3	7	27	31	3	1	5	11	13	5	2	2	16	18
6	MONTROSE	26	18	8	2	8	28	24	4	0	5	17	14	4	2	3	11	10
7	CLYDE	21	18	5	6	7	22	28	3	3	3	15	11	2	3	4	7	17
8	PETERHEAD	19	18	5	4	9	21	28	3	3	3	11	8	2	1	6	10	20
9	FORFAR	18	18	5	3	10	18	28	3	1	5	11	15	2	2	5	7	13
10	STRANRAER	10	18	2	4	12	18	41	2	2	5	11	17	0	2	7	7	24

18ª giornata		
Clyde - Airdrieonians		3-1
Montrose - Falkirk		2-3
Peterhead - East Fife		1-2
Raith Rovers - Dumbarton		0-2
Stranraer - Forfar		2-4
19ª giornata		
Airdrieonians - Falkirk		28-12
Dumbarton - Stranraer		28-12
East Fife - Raith Rovers		28-12
Forfar - Montrose		28-12
Peterhead - Clyde		28-12

AIRDRIEONIANS	32	31	FALKIRK	
Forfar	4-1		Clyde	0-1
Dumbarton	3-1		Forfar	2-0
Falkirk	2-1		Airdrieonians	1-2
Stranraer	2-0		Dumbarton	1-1
East Fife	4-0		Stranraer	3-0
Raith Rovers	0-1		East Fife	0-0
Peterhead	2-1		Raith Rovers	1-1
Clyde	1-3		Montrose	3-2

DUMBARTON	27	10	STRANRAER	
Peterhead	1-0		Montrose	1-2
Airdrieonians	1-3		Clyde	3-0
East Fife	2-4		Raith Rovers	1-3
Falkirk	1-1		Airdrieonians	0-2
Clyde	2-1		Falkirk	0-3
Montrose	0-2		Peterhead	0-3
Forfar	4-3		East Fife	0-2
Raith Rovers	2-0		Forfar	2-4

EAST FIFE	32	32	RAITH ROVERS	
Raith Rovers	1-1		East Fife	1-1
Montrose	0-1		Peterhead	0-2
Dumbarton	4-2		Stranraer	3-1
Clyde	0-0		Forfar	0-0
Airdrieonians	0-4		Montrose	1-0
Falkirk	0-0		Airdrieonians	1-0
Stranraer	2-0		Falkirk	1-1
Peterhead	2-1		Dumbarton	0-2

FORFAR	18	26	MONTROSE	
Airdrieonians	1-4		Stranraer	2-1
Falkirk	0-2		East Fife	1-0
Montrose	0-3		Forfar	3-0
Raith Rovers	0-0		Peterhead	0-0
Peterhead	2-1		Raith Rovers	0-1
Clyde	0-0		Dumbarton	2-0
Dumbarton	3-4		Clyde	4-0
Stranraer	4-2		Falkirk	2-3

PETERHEAD	19	21	CLYDE	
Dumbarton	0-1		Falkirk	1-0
Raith Rovers	2-0		Stranraer	0-3
Clyde	2-1		Peterhead	1-2
Montrose	0-0		East Fife	0-0
Forfar	1-2		Dumbarton	1-2
Stranraer	3-0		Forfar	0-0
Airdrieonians	1-2		Montrose	0-4
East Fife	1-2		Airdrieonians	3-1

STATISTICHE	«UNDER»
	TOT CASA FUORI
East Fife	10 6 1° 4 7°
Falkirk	9 3 8° 6 1°
Forfar	9 4 5° 5 2°
Raith Rovers	9 4 6° 5 4°
Clyde	8 4 4° 4 6°
Airdrieonians	7 3 7° 4 5°
Dumbarton	7 5 2° 2 8°
Montrose	7 2 10° 5 3°
Peterhead	7 5 3° 2 9°
Stranraer	5 3 9° 2 10°

STATISTICHE	«OVER»
	TOT CASA FUORI
Stranraer	13 6 4° 7 3°
Airdrieonians	11 6 2° 5 4°
Dumbarton	11 4 8° 7 1°
Montrose	11 7 1° 4 8°
Peterhead	11 4 9° 7 2°
Clyde	10 5 5° 5 5°
Falkirk	9 6 3° 3 10°
Forfar	9 5 6° 4 7°
Raith Rovers	9 5 7° 4 9°
East Fife	8 3 10° 5 6°

STATISTICHE	«GOAL»
	TOT CASA FUORI
Dumbarton	11 5 3° 6 1°
East Fife	11 5 4° 6 2°
Airdrieonians	10 5 2° 5 5°
Clyde	10 6 1° 4 7°
Peterhead	10 4 7° 6 3°
Stranraer	10 4 9° 6 4°
Raith Rovers	9 4 8° 5 6°
Montrose	8 5 6° 3 9°
Forfar	7 5 5° 2 10°
Falkirk	6 3 10° 3 8°

STATISTICHE	«NO GOAL»
	TOT CASA FUORI
Falkirk	12 6 1° 6 2°
Forfar	11 4 8° 7 1°
Montrose	10 4 9° 6 3°
Raith Rovers	9 5 3° 4 6°
Airdrieonians	8 4 5° 4 5°
Clyde	8 3 10° 5 4°
Peterhead	8 5 2° 3 9°
Stranraer	8 5 4° 3 10°
Dumbarton	7 4 6° 3 7°
East Fife	7 4 7° 3 8°

STATISTICHE	TOTALI
PARTITE GIOCATE	90
SEGNI «1»	35
SEGNI «X»	22
SEGNI «2»	33
GOL SEGNATI	253
MEDIA GOL / C	1.59
MEDIA GOL / F	1.22
MEDIA GOL / P	2.81
ESITI «UNDER»	43.33%
ESITI «OVER»	56.67%
MEDIA GOL / G	14.06

SCOZIA 18ª giornata | LEAGUE 2

# Cove ed Edinburgh, la sfida continua!

## REGOLAMENTO

**36 GIORNATE**  
**Promozione:** 1ª promossa in League One.  
**Playoff:** 2ª, 3ª e 4ª si qualificano per i playoff/promozione.  
**Playout:** la 10ª gioca uno spareggio con la vincente della serie inferiore.

Classifica	PUNTI	GLOBALI					IN CASA			FUORI CASA			TREND					
		G	V	N	P	F	S	V	N	P	F	S						
1	COVE RANGERS	40	17	13	1	3	45	23	8	0	0	23	3	5	1	3	22	20
2	EDINBURGH CITY	38	17	12	2	3	35	21	7	1	0	19	6	5	1	3	16	15
3	COWDENBEATH	29	16	9	2	5	22	15	7	1	1	13	6	2	1	4	9	9
4	ANNAN	24	17	7	3	7	25	31	4	3	1	17	9	3	0	6	8	22
5	ELGIN CITY	22	17	5	7	5	27	20	4	2	3	19	12	1	5	2	8	8
6	QUEEN'S PARK	19	17	5	4	8	21	25	2	4	3	12	14	3	0	5	9	11
7	ALBION ROVERS	18	16	5	3	8	26	33	4	1	3	16	15	1	2	5	10	18
8	STIRLING ALBION	17	17	4	5	8	15	17	3	2	4	10	9	1	3	4	5	8
9	STENHOUSEMUIR	16	17	4	4	9	19	33	2	1	5	10	18	2	3	4	9	15
10	BRECHIN CITY	13	17	4	1	12	22	39	2	1	5	10	16	2	0	7	12	23

17ª giornata		
Albion Rovers - Annan		4-2
Cowdenbeath - Stenhousemuir		3-1
Elgin City - Brechin City		3-1
Queen's Park - Cove Rangers		1-3
Stirling Albion - Edinburgh City		0-1
18ª giornata		
Annan - Queen's Park		28-12
Brechin City - Albion Rovers		28-12
Cove Rangers - Elgin City		28-12
Edinburgh City - Cowdenbeath		28-12
Stenhousemuir - Stirling Albion		28-12

ANNAN	24	19	QUEEN'S PARK	
Elgin City	0-4		Elgin City	1-3
Cowdenbeath	1-0		Stenhousemuir	3-0
Brechin City	5-2		Brechin City	5-2
Stirling Albion	0-2		Cowdenbeath	0-1
Cove Rangers	6-1		Edinburgh City	2-1
Stenhousemuir	2-1		Albion Rovers	0-2
Edinburgh City	0-2		Stirling Albion	1-1
Albion Rovers	2-4		Cove Rangers	1-3

BRECHIN CITY	13	18	ALBION ROVERS	
Edinburgh City	2-3		Elgin City	1-3
Queen's Park	2-5		Cove Rangers	0-3
Annan	2-5		Stirling Albion	0-1
Cove Rangers	0-3		Stenhousemuir	2-1
Stenhousemuir	1-2		Edinburgh City	2-3
Stirling Albion	4-2		Queen's Park	2-0
Cowdenbeath	2-1		Elgin City	2-2
Elgin City	1-3		Annan	4-2

COVE RANGERS	40	22	ELGIN CITY	
Albion Rovers	3-0		Queen's Park	3-1
Cowdenbeath	3-1		Annan	4-0
Stirling Albion	1-0		Edinburgh City	1-1
Brechin City	3-0		Stirling Albion	1-2
Annan	1-6		Stenhousemuir	2-2
Edinburgh City	1-2		Cowdenbeath	0-0
Stenhousemuir	2-1		Albion Rovers	2-2
Queen's Park	3-1		Brechin City	3-1

EDINBURGH CITY	38	29	COWDENBEATH	
Stenhousemuir	4-0		Edinburgh City	1-0
Brechin City	3-2		Stirling Albion	0-0
Elgin City	1-1		Cove Rangers	1-3
Albion Rovers	3-2		Annan	0-1
Queen's Park	1-2		Queen's Park	1-0
Cove Rangers	2-1		Elgin City	0-0
Annan	2-0		Brechin City	1-2
Stirling Albion	1-0		Stenhousemuir	3-1

STENHOUSEMUIR	16	17	STIRLING ALBION	
Edinburgh City	0-4		Cowdenbeath	0-0
Queen's Park	0-3		Albion Rovers	3-0
Albion Rovers	1-2		Cove Rangers	0-1
Brechin City	2-1		Annan	2-0
Elgin City	2-2		Elgin City	2-1
Annan	1-2		Brechin City	2-4
Cove Rangers	1-2		Queen's Park	1-1
Cowdenbeath	1-3		Edinburgh City	0-1

STATISTICHE	«UNDER»
	TOT CASA FUORI
Stirling Albion	12 6 1° 6 1°
Annan	7 5 2° 2 7°
Cowdenbeath	7 5 3° 2 9°
Elgin City	7 2 8° 5 2°
Queen's Park	7 4 4° 3 5°
Edinburgh City	5 2 7° 3 4°
Stenhousemuir	5 1 10° 4 3°
Albion Rovers	4 2 5° 2 6°
Brechin City	4 2 6° 2 8°
Cove Rangers	2 1 9° 1 10°

IRLANDA DEL NORD

22ª giornata | IFA PREMIERSHIP

**Dopo 4 gare senza vittorie, tre punti per il Coleraine?**

REGOLAMENTO

**33 GIORNATE (+5)**  
Linea rossa: dopo 33 giornate il torneo si sdoppia: le prime 6 e le ultime 6 giocano tra loro le ultime 5 gare.

Champions League: la 1ª promossa ai preliminari.

Europa League: la 2ª ai preliminari, insieme alla vincente della Coppa Nazionale. Dalla 4ª alla 7ª playoff per l'Europa League.

La 12ª retrocede, l'11ª disputa i playoff.

IL PRONOSTICO



Coleraine - Ballymena 1 1,65  
Glentoran - Linfield Goal 1,50

PER LA QUOTA Crusaders - Cliftonville UND. 2,5

Classifica	PUNTI	GLOBALI						IN CASA						FUORI CASA						TREND			
		G	V	N	P	F	S	G	V	N	P	F	S	G	V	N	P	F	S				
1 LINFIELD	43	19	14	1	4	42	12	8	1	1	27	7	6	0	3	15	5	5	4	1	1	1	1
2 CLIFTONVILLE	41	20	13	2	5	35	13	7	0	3	16	6	6	2	2	19	7	4	1	1	1	1	
3 CRUSADERS	40	21	11	7	3	47	21	6	2	2	22	10	5	5	1	25	11	4	1	1	1	1	
4 COLERAINE	40	21	11	7	3	45	21	6	4	0	23	7	5	3	3	22	14	4	1	1	1	1	
5 GLENTORAN	38	20	11	5	4	42	25	6	2	1	23	9	5	3	3	19	16	4	1	1	1	1	
6 LARNE	31	20	8	7	5	38	20	2	5	2	20	11	6	2	3	18	9	4	1	1	1	1	
7 BALLYMENA	26	21	7	5	9	30	32	4	3	4	17	16	3	2	5	13	16	4	1	1	1	1	
8 GLENAVON	23	20	7	2	11	29	49	5	2	3	15	14	2	0	8	14	35	4	1	1	1	1	
9 CARRICK RANG.	21	20	7	0	13	25	32	4	0	7	14	17	3	0	6	11	15	4	1	1	1	1	
10 DUNGANNON	18	20	5	3	12	25	54	4	2	5	16	25	1	1	7	9	29	4	1	1	1	1	
11 INSTITUTE	13	21	2	7	12	18	47	1	2	7	8	27	1	5	5	10	20	4	1	1	1	1	
12 WARRENPOINT	9	21	3	0	18	14	64	3	0	8	12	28	0	0	10	2	36	4	1	1	1	1	

21ª giornata

Carrick Rang. - Glentoran	0-1
Cliftonville - Coleraine	1-0
Dungannon - Institute	2-2
Linfield - Crusaders	1-1
Warrenpoint - Larne	0-2
Ballymena - Glentoran	2-1

22ª giornata

Coleraine - Ballymena	26-12
Crusaders - Cliftonville	26-12
Glentoran - Dungannon	26-12
Glentoran - Linfield	26-12
Institute - Warrenpoint	26-12
Larne - Carrick Rang.	26-12

COLERAINE 40	26	BALLYMENA
In serie negativa da 4 partite	In serie positiva da 3 partite	
Dungannon 2-0	Larne 0-3	
Glentoran 4-0	Carrick Rang. 1-2	
Warrenpoint 1-3	Cliftonville 0-1	
Carrick Rang. 3-2	Institute 1-1	
Institute 0-2	Warrenpoint 1-2	
Glentoran 2-2	Crusaders 1-0	
Larne 2-2	Dungannon 3-2	
Cliftonville 0-1	Glentoran 2-1	

CRUSADERS 40	41	CLIFTONVILLE
In serie negativa da 3 partite	In serie positiva da 1 partita	
Institute 1-1	Dungannon 5-0	
Larne 0-0	Glentoran 2-1	
Carrick Rang. 3-1	Warrenpoint 4-0	
Warrenpoint 1-0	Ballymena 1-0	
Dungannon 6-1	Larne 1-1	
Ballymena 0-1	Glentoran 0-2	
Glentoran 1-1	Linfield 0-1	
Linfield 1-1	Coleraine 1-0	

GLENAVON 23	18	DUNGANNON
In serie negativa da 1 partita	In serie negativa da 2 partite	
Cliftonville 1-2	Cliftonville 0-5	
Coleraine 0-4	Coleraine 0-2	
Linfield 1-0	Larne 0-1	
Carrick Rang. 2-6	Glentoran 1-6	
Larne 1-3	Crusaders 1-6	
Carrick Rang. 1-0	Warrenpoint 3-1	
Institute 4-1	Ballymena 2-3	
Ballymena 1-2	Institute 2-2	

STATISTICHE	TOT	CASA	FUORI
Cliftonville	12	7	5
Crusaders	10	4	6
Linfield	10	5	5
Coleraine	9	4	5
Institute	9	4	5
Larne	9	4	5
Carrick Rang.	8	5	3
Ballymena	7	3	4
Glentoran	7	2	5
Warrenpoint	5	3	2
Dungannon	4	2	2
Glentoran	4	4	0

STATISTICHE	TOT	CASA	FUORI
Dungannon	16	9	7
Glentoran	16	6	10
Warrenpoint	16	8	8
Ballymena	14	8	6
Glentoran	13	7	6
Carrick Rang.	12	6	6
Coleraine	12	6	6
Institute	12	6	6
Crusaders	11	6	5
Larne	11	5	6
Linfield	9	5	4
Cliftonville	8	3	5

GLENTORAN 38	43	LINFIELD
In serie positiva da 10 partite	In serie positiva da 4 partite	
Ballymena 3-1	Coleraine 0-1	
Warrenpoint 4-0	Carrick Rang. 2-0	
Institute 1-1	Institute 3-0	
Dungannon 6-1	Glentoran 0-1	
Cliftonville 2-0	Larne 1-0	
Coleraine 2-2	Cliftonville 1-0	
Crusaders 1-1	Warrenpoint 2-0	
Carrick Rang. 1-0	Crusaders 1-1	

INSTITUTE 13	9	WARRENPOINT
In serie negativa da 3 partite	In serie negativa da 3 partite	
Crusaders 1-1	Glentoran 0-4	
Glentoran 1-1	Cliftonville 0-4	
Linfield 0-3	Coleraine 3-1	
Ballymena 1-1	Crusaders 0-1	
Coleraine 2-0	Ballymena 2-1	
Carrick Rang. 0-3	Dungannon 1-3	
Glentoran 1-4	Linfield 0-2	
Dungannon 2-2	Larne 0-2	

LARNE 31	21	CARRICK RANG.
In serie positiva da 3 partite	In serie negativa da 2 partite	
Ballymena 3-0	Linfield 0-2	
Crusaders 0-0	Ballymena 2-1	
Dungannon 1-0	Crusaders 1-3	
Cliftonville 1-1	Coleraine 2-3	
Linfield 0-1	Glentoran 6-2	
Glentoran 3-1	Institute 3-0	
Coleraine 2-2	Glentoran 0-1	
Warrenpoint 2-0	Glentoran 0-1	

STATISTICHE	TOTALI
PARTITE GIOCATE	122
SEGN1 «1»	56
SEGN1 «X»	23
SEGN1 «2»	43
GOL SEGNATI	390
MEDIA GOL / C	1.75
MEDIA GOL / F	1.45
MEDIA GOL / P	3.20
ESITI «UNDER»	38.52%
ESITI «OVER»	61.48%
MEDIA GOL / G	18.57

STATISTICHE	I NUMERI
della 21ª	
GOL SEGNATI	13
SEGN1 «1»	2
SEGN1 «X»	2
SEGN1 «2»	2
ESITI «UNDER»	4
ESITI «OVER»	2
LA GIORNATA CON PIU' GOL	9ª 24 gol
LA GIORNATA CON MENO GOL	15ª 13 gol

GALLES

19ª giornata | PREMIER LEAGUE

**Interessante la quota del Newtown con l'Aberystwyth**

REGOLAMENTO

**22 GIORNATE (+10)**  
Linea rossa: dal 23º turno il torneo si sdoppia: le prime 6 e le ultime 6 giocano tra loro le ultime 10 gare.

Champions League: la 1ª ai preliminari.

Europa League: la 2ª e la vincente Coppa Nazionale ai preliminari di Europa League.

Dalla 3ª alla 7ª playoff per l'Europa League.

11ª e 12ª retrocedono.

IL PRONOSTICO



Cefn Druids - The N. Saints Goal 1,55  
Newtown - Aberystwyth 1 1,75

PER LA QUOTA Carmarthen - Penybont X

Classifica	PUNTI	GLOBALI						IN CASA						FUORI CASA						TREND		
		G	V	N	P	F	S	G	V	N	P	F	S	G	V	N	P	F	S			
1 THE N. SAINTS	38	18	12	2	4	54	19	7	0	2	16	7	5	2	2	38	12	4	1	1	1	1
2 CONNAH'S Q.	37	18	10	7	1	30	14	6	3	0	20	9	4	4	1	10	5	4	1	1	1	1
3 BALA TOWN	35	18	11	2	5	40	14	6	1	2	18	6	5	1	3	22	8	4	1	1	1	1
4 CAERNARFON	33	17	10	3	4	30	20	7	2	0	19	5	3	1	4	11	15	4	1	1	1	1
5 BARRY TOWN	33	18	10	3	5	23	21	4	2	3	12	12	6	1	2	11	9	4	1	1	1	1
6 CEFN DRUIDS	28	18	8	4	6	27	23	5	1	3	16	13	3	3	3	11	10	4	1	1	1	1
7 NEWTOWN	27	18	8	3	7	19	21	4	3	1	10	6	4	0	6	9	15	4	1	1	1	1
8 CARDIFF MU	24	18	6	6	6	22	23	3	2	3	7	9	3	4	3	15	14	4	1	1	1	1
9 ABERYSTWYTH	16	18	4	4	10	23	44	1	2	6	11	29	3	2	4	12	15	4	1	1	1	1
10 AIRBUS UK	11	18	3	2	13	16	49	2	2	6	10	27	1	0	7	6	22	4	1	1	1	1
11 PENYBONT	10	17	2	4	11	19	39	1	2	6	11	21	1	2	5	8	18	4	1	1	1	1
12 CARMARTHEN	7	18	1	4	13	17	33	0	2	7	7	19	1	2	6	10	14	4	1	1	1	1

18ª giornata

Airbus UK - Cefn Druids	1-1
Carmarthen - Caernarfon	0-1
Penybont - Newtown	0-2
The N. Saints - Cardiff MU	1-2
Aberystwyth - Barry Town	0-1
Connah's Q. - Bala Town	2-1

19ª giornata

Barry Town - Cardiff MU	26-12
Caernarfon - Bala Town	26-12
Carmarthen - Penybont	26-12
Cefn Druids - The N. Saints	26-12
Connah's Q. - Airbus UK	26-12
Newtown - Aberystwyth	26-12

BARRY TOWN 33	24	CARDIFF MU
In serie positiva da 1 partita	In serie positiva da 1 partita	
Bala Town 1-1	Connah's Q. 0-1	
Airbus UK 2-0	Newtown 0-1	
Caernarfon 1-4	Penybont 1-1	
Connah's Q. 0-4	Carmarthen 0-3	
Cefn Druids 0-1	Caernarfon 1-2	
Newtown 0-1	Cefn Druids 1-2	
The N. Saints 1-4	Aberystwyth 1-2	
Aberystwyth 1-0	The N. Saints 2-1	

CAERNARFON 33	35	BALA TOWN
In serie positiva da 3 partite	In serie negativa da 1 partita	
Connah's Q. 2-4	Barry Town 1-1	
Cefn Druids 1-3	The N. Saints 0-1	
Carmarthen 2-0	Newtown 4-0	
Barry Town 4-1	Aberystwyth 5-0	
Newtown 1-3	Airbus UK 1-0	
Cardiff MU 2-1	Carmarthen 3-0	
Airbus UK 5-0	Penybont 4-0	
Carmarthen 1-0	Connah's Q. 1-2	

CARMARTHEN 7	10	PENYBONT
In serie negativa da 4 partite	In serie negativa da 3 partite	
Aberystwyth 0-0	Barry Town 0-3	
Caernarfon 0-2	The N. Saints 2-3	
Cefn Druids 1-2	Cefn Druids 2-3	
Cardiff MU 3-0	Cardiff MU 1-1	
Bala Town 0-3	Airbus UK 2-1	
The N. Saints 0-1	Connah's Q. 0-0	
Newtown 0-1	Bala Town 0-4	
Caernarfon 0-1	Newtown 0-2	

STATISTICHE	TOT	CASA	FUORI
Connah's Q.	11	4	7
Newtown	11	6	5
Barry Town	10	4	6
Airbus UK	8	5	3
Caernarfon	8	5	3
Cardiff MU	8	5	3
Carmarthen	8	3	5
The N. Saints	8	5	3
Cefn Druids	7	2	5
Aberystwyth	6	2	4
Bala Town	6	4	2
Penybont	5	3	2

STATISTICHE	I NUMERI		
della 18ª			
Aberystwyth	12	7	5
Bala Town	12	5	7
Penybont	12	6	6
Cefn Druids	11	7	4
Airbus UK	10	5	5
Cardiff MU	10	3	7
Carmarthen	10	6	4
The N. Saints	10	4	6
Caernarfon	9	4	5
Barry Town	8	5	3
Bala Town	6	4	2
Newtown	7	2	5

CEFN DRUIDS 28	38	THE N. SAINTS
In serie positiva da 8 partite	In serie negativa da 1 partita	
Caernarfon 3-1	Penybont 3-2	
Penybont 3-2	Bala Town 1-0	
Carmarthen 2-1	Connah's Q. 1-1	
Barry Town 1-0	Aberystwyth 2-0	
Aberystwyth 3-1	Airbus UK 12-0	
Cardiff MU 2-1	Carmarthen 1-0	
Connah's Q. 2-0	Barry Town 4-1	
Airbus UK 1-1	Cardiff MU 1-2	

CONNAH'S Q. 37	11	AIRBUS UK
In serie positiva da 1 partita	In serie negativa da 7 partite	
Cardiff MU 1-0	Newtown 2-0	
Aberystwyth 1-		

PORTOGALLO

14ª giornata | LEDMAN LIGA PRO

# Il Farense a caccia ancora del 1° pari dopo 14 incontri disputati

REGOLAMENTO

34 GIORNATE

- 1ª e 2ª promosse in prima serie.
- 17ª e 18ª retrocedono nella serie inferiore.

Se due o più squadre sono a pari punti, contano gli scontri diretti (a parità di punti e gol segnati negli scontri diretti, contano i gol segnati in trasferta). In caso di ulteriore parità, conta la differenza reti. Le squadre "B" possono retrocedere, ma non essere promosse.

Classifica	PUNTI	GLOBALI					IN CASA			FUORI CASA			TREND	ULTIME 6 PARTITE			
		G	V	N	P	F	S	V	N	P	F	S					
1 FARENSE	33	14	11	0	3	22	10	6	0	1	12	5	5	0	2	10	5
2 NACIONAL	31	14	9	4	1	21	9	5	2	0	12	3	4	2	1	9	6
3 LEIXOES	23	14	6	5	3	19	15	3	3	1	8	6	3	2	2	11	9
4 VARZIM	23	14	6	5	3	18	17	5	1	2	9	7	1	4	1	9	10
5 ESTORIL	22	13	7	1	5	23	16	4	1	2	14	8	3	0	3	9	8
6 MAFRA	22	13	6	4	3	21	16	4	2	0	13	7	2	2	3	8	9
7 SP. COVILHA	20	13	6	2	5	18	14	3	1	3	8	7	3	1	2	10	7
8 CHAVES	19	13	6	1	6	17	17	4	0	2	10	7	2	1	4	7	10
9 VISEU	18	13	5	3	5	13	15	2	1	3	6	8	3	2	2	7	7
10 OLIVEIRENSE	17	13	5	2	6	16	16	3	1	2	6	4	2	1	4	10	12
11 FEIRENSE	15	13	3	6	4	13	13	2	3	2	7	6	1	3	2	6	7
12 ACADEMICA	15	13	4	3	6	16	17	3	1	3	11	10	1	2	3	5	7
13 VILAFRANQUENSE	15	13	4	3	6	18	21	3	1	2	13	11	1	2	4	5	10
14 PORTO B	15	14	3	6	5	18	21	1	4	1	8	7	2	2	4	10	14
15 PENAFIEL	14	13	3	5	5	13	14	2	4	1	8	6	1	1	4	5	8
16 BENFICA B	14	13	3	5	5	13	20	3	3	1	11	10	0	2	4	2	10
17 COVA PIEDADE	8	14	2	2	10	9	25	2	1	3	4	6	0	1	7	5	19
18 CASA PIA	7	13	2	1	10	9	22	1	0	6	7	13	1	1	4	3	9

**13ª giornata**

**Turno precedente**

- Farense - Feirense 1-0
- Sp. Covilha - Academica 1-2
- Oliveirense - Penafiel 2-1
- Vilafranquense - Leixoes 1-1
- Casa Pia - Mafra 0-1
- Estoril - Nacional 1-2
- Benfica B - Varzim 3-3
- Porto B - Chaves 1-1
- Viseu - Cova Piedade 4-1

**14ª giornata**

**Turno successivo**

- Nacional - Porto B 4-1
- Varzim - Farense 1-3
- Leixoes - Cova Piedade 0-0
- Penafiel - Estoril 28-12
- Academica - Oliveirense 28-12
- Sp. Covilha - Benfica B 29-12
- Feirense - Casa Pia 29-12
- Mafra - Viseu 29-12
- Chaves - Vilafranquense 29-12

**NACIONAL 31 15 PORTO B**

In serie positiva da 6 partite

Porto B	4-1	Nacional	1-4
Benfica B	0-1	Vilafranquense	1-1
Varzim	1-1	Viseu	2-0
Feirense	1-1	Leixoes	1-3
Sp. Covilha	1-0	Mafra	1-3
Casa Pia	1-0	Cova Piedade	4-1
Farense	1-0	Penafiel	2-2
Estoril	2-1	Chaves	1-1

**VARZIM 23 33 FARENSE**

In serie positiva da 3 partite

Chaves	2-1	Cova Piedade	2-0
Nacional	1-1	Leixoes	1-0
Academica	2-1	Mafra	2-1
Feirense	2-1	Academica	2-1
Farense	1-3	Varzim	3-1
Penafiel	1-0	Chaves	1-0
Sp. Covilha	1-0	Nacional	0-1
Benfica B	3-3	Feirense	1-0

**LEIXOES 23 8 COVA PIEDADE**

In serie negativa da 4 partite

Casa Pia	1-0	Farense	0-2
Farense	0-1	Sp. Covilha	0-1
Porto B	3-1	Oliveirense	0-2
Oliveirense	3-2	Estoril	0-2
Estoril	1-1	Porto B	1-4
Viseu	0-1	Vilafranquense	0-0
Vilafranquense	1-1	Viseu	1-4
Cova Piedade	0-0	Leixoes	0-0

**PENAFIEL 14 22 ESTORIL**

In serie negativa da 8 partite

Nacional	1-2	Vilafranquense	4-1
Academica	0-0	Chaves	0-2
Sp. Covilha	0-0	Oliveirense	3-0
Benfica B	1-1	Viseu	3-1
Feirense	0-0	Cova Piedade	2-0
Varzim	0-1	Leixoes	1-1
Porto B	2-2	Mafra	1-3
Oliveirense	1-2	Nacional	1-2

**ACADEMICA 15 17 OLIVEIRENSE**

In serie positiva da 2 partite

Feirense	1-1	Porto B	0-0
Benfica B	1-0	Vilafranquense	2-3
Penafiel	0-0	Estoril	0-3
Varzim	1-2	Cova Piedade	2-0
Farense	1-2	Leixoes	2-3
Vilafranquense	2-3	Chaves	2-0
Casa Pia	3-1	Penafiel	2-1
Sp. Covilha	2-1	Viseu	2-0

**SP. COVILHA 20 14 BENFICA B**

In serie negativa da 6 partite

Chaves	3-2	Leixoes	0-1
Cova Piedade	1-0	Academica	0-1
Penafiel	0-0	Nacional	1-0
Nacional	0-1	Chaves	1-3
Mafra	2-2	Penafiel	1-1
Feirense	1-2	Mafra	2-2
Varzim	0-1	Feirense	1-1
Academica	1-2	Varzim	3-3

**FEIRENSE 15 7 CASA PIA**

In serie negativa da 2 partite

Academica	1-1	Cova Piedade	1-0
Mafra	1-2	Leixoes	0-1
Nacional	1-1	Viseu	2-3
Varzim	1-2	Vilafranquense	3-2
Penafiel	0-0	Chaves	0-2
Sp. Covilha	2-1	Nacional	0-1
Benfica B	1-1	Academica	1-3
Farense	0-1	Mafra	0-1

**MAFRA 22 18 VISEU**

In serie positiva da 5 partite

Varzim	1-1	Farense	1-0
Feirense	2-1	Casa Pia	3-2
Farense	1-2	Porto B	0-2
Porto B	3-1	Estoril	1-3
Sp. Covilha	2-2	Vilafranquense	0-2
Benfica B	2-2	Leixoes	1-0
Estoril	3-1	Cova Piedade	4-1
Casa Pia	1-0	Oliveirense	0-2

**CHAVES 19 15 VILAFRANQUENSE**

In serie negativa da 3 partite

Sp. Covilha	2-3	Estoril	1-4
Estoril	2-0	Oliveirense	3-2
Varzim	1-2	Porto B	1-1
Benfica B	3-1	Casa Pia	2-3
Casa Pia	2-0	Viseu	2-0
Farense	0-1	Academica	3-2
Oliveirense	0-2	Cova Piedade	0-0
Porto B	1-1	Leixoes	1-1

**STATISTICHE TOTALI**

PARTITE GIOCATE	120
SEGNI «1»	56
SEGNI «X»	29
SEGNI «2»	35
GOL SEGNATI	298
MEDIA GOL / C	1.39
MEDIA GOL / F	1.09
MEDIA GOL / P	2.48
ESITI «UNDER»	50.83%
ESITI «OVER»	49.17%
MEDIA GOL / G	21.29

POLONIA

21ª giornata | EKSTRAKLASA

# Del Legia il miglior attacco. Cracovia e Pogon, difese ok

REGOLAMENTO

30 GIORNATE (+7)

Dopo 30 giornate il torneo si è sdoppiato: si parte, infatti, con la metà dei punti della stagione regolare, arrotondata per eccesso. Girone all'italiana (solo andata, con 7 gare):

- 1ª ai preliminari di Champions League.
- La 2ª e la 3ª ai preliminari di Europa League.

Stesso discorso per la metà inferiore della classifica, punti dimezzati e 7 partite fra le ultime otto classificate.

- 15ª e 16ª retrocedono.

La vincente della Coppa Nazionale ai preliminari di Europa League.

Classifica	PUNTI	GLOBALI					IN CASA			FUORI CASA			TREND	ULTIME 6 PARTITE			
		G	V	N	P	F	S	V	N	P	F	S					
1 LEGIA VARSAVIA	38	20	12	2	6	40	20	7	1	2	27	8	5	1	4	13	12
2 CRACOVIA KRAK.	36	20	11	3	6	29	16	8	1	2	19	6	3	2	4	10	10
3 POGON	35	20	10	5	5	22	16	5	2	3	12	8	5	3	2	10	8
4 SLASK W.	34	20	9	7	4	27	21	5	4	1	18	15	4	3	3	9	6
5 LECH POZNAN	31	20	8	7	5	33	20	4	3	3	18	9	4	4	2	15	11
6 PIAST GLIWICE	31	20	9	4	7	22	21	6	2	2	13	9	3	2	5	9	12
7 LECHIA GDANSK	30	20	8	6	6	23	22	4	4	3	13	11	4	2	3	10	11
8 PLOCK	30	20	9	3	8	25	32	6	2	2	16	10	3	1	6	9	22
9 JAGIELLONIA B.	29	20	8	5	7	31	26	6	1	3	18	10	2	4	4	13	16
10 ZAGLEBIE LUBIN	28	20	8	4	8	31	28	5	3	2	19	11	3	1	6	12	17
11 RAKOW	28	20	9	1	10	24	29	6	0	4	14	12	3	1	6	10	17
12 GORNIK Z.	23	20	5	8	7	24	27	5	4	1	17	9	0	4	6	7	18
13 ARKA	21	20	5	6	9	17	28	2	5	2	7	9	3	1	7	10	19
14 KORONA KIELCE	21	20	6	3	11	12	24	4	1	5	8	8	2	2	6	4	16
15 WISLA CRAC.	17	20	5	2	13	22	35	4	0	5	11	8	1	2	8	11	27
16 LKS LODZ	14	20	4	2	14	20	37	3	1	6	13	16	1	1	8	7	21

**20ª giornata**

**Turno precedente**

- Gornik Z. - Jagiellonia B. 3-0
- Plock - Piast Gliwice 2-1
- Lechia Gdansk - Rakow 0-3
- Zaglebie Lubin - Legia Varsavia 2-1
- Cracovia Krak. - Slask W. 2-0
- Pogon - Korona Kielce 0-1
- Lech Poznan - Arka 1-1
- Lks Lodz - Wisla Crac. 2-4

**21ª giornata**

**Turno successivo**

- Arka - Cracovia Krak. 08-02
- Korona Kielce - Gornik Z. 08-02
- Lech Poznan - Rakow 08-02
- Legia Varsavia - Lks Lodz 08-02
- Piast Gliwice - Zaglebie Lubin 08-02
- Slask W. - Lechia Gdansk 08-02
- Wisla Crac. - Jagiellonia B. 08-02
- Plock - Pogon 08-02

ROMANIA

23ª giornata | LIGA I

# Cluj, poker servito. Astra, 8° successo in 11 match interni

REGOLAMENTO

26 GIORNATE (+10 /+14)

Dopo 26 giornate il torneo si sdoppia.

- Dalla 1ª alla 6ª si gioca (10 partite) per aggiudicare il titolo nazionale oltre a decidere i vari piazzamenti europei.
- Dalla 7ª alla 14ª si gioca (14 partite) per stabilire i piazzamenti per la retrocessione nella serie inferiore.

Se le squadre a fine stagione sono a pari punti, contano gli scontri diretti. In caso di ulteriore parità, conta la differenza reti.

Classifica	PUNTI	GLOBALI					IN CASA			FUORI CASA			TREND	ULTIME 6 PARTITE			
		G	V	N	P	F	S	V	N	P	F	S					
1 CFR CLUJ	44	22	13	5	4	48	16	10	1	0	29	2	3	4	4	19	14
2 ASTRA GIURGIU	43	22	13	4	5	33	21	8	3	0	21	9	5	1	5	12	12
3 UNIV. CRAIOVA	37	21	11	4	6	31	20	8	1	2	21	9	3	3	4	10	11
4 FCSB	36	20	11	3	6	31	24	4	2	4	14	16	7	1	2	17	8
5 GAZ METAN	36	22	10	6	6	29	25	6	4	1	18	10	4	2	5	11	15
6 V. CONSTANTA	35	22	10	5	7	41	26	8	1	2	30	11	2	4	5	11	15
7 BOTOSANI	33	22	8	9	5	30	28	4	4	3	14	14	4	5	2	16	14
8 SEPSI	28	22	6	10	6	25	21	4	4	3	16	9	2	6	3	9	12
9 DINAMO B.	28	22	8	4	10	32	37	7	2	2	21	11	1	2	8	11	26
10 HERMANNSTADT	23	22	5	8	9	21	36	5	3	3	13	14	0	5	6	8	22
11 POLI IASI	22	22	5	7	10	22	30	4	4	3	14	13	1	3	7	8	17
12 CH. TARGOVISTE	21	22	5	6	11	25	42	3	4	4	13	18	2	2	7	12	24
13 AC. CLINCENI	20	22	4	8	10	27	42	2	7	2	11	14	2	1	8	16	28
14 VOLUNTARI	8	21	1	5	15	13	40	0	2	8	5						

TURCHIA

17ª giornata | SUPER LIG

# Istanbul si veste di giallonero: 3-1 del Fener al Besiktas

REGOLAMENTO

**34 GIORNATE**  
**Champions League:** la 1ª ai gironi, la 2ª ai preliminari.  
**Europa League:** la 3ª e la 4ª ai preliminari, insieme alla vincente della Coppa Nazionale.  
**Retrocessioni:** 16ª, 17ª e 18ª retrocedono.  
 Se due o più squadre sono a pari punti, contano gli scontri diretti. In caso di ulteriore parità, conta la differenza reti.

Classifica	PUNTI	GLOBALI					IN CASA			FUORI CASA			TREND				
		G	V	N	P	RETI F/S	P	F	S	P	F	S					
1 SIVASSPOR	34	16	10	4	2	34	16	7	1	0	18	5	3	3	2	16	11
2 ISTANBUL BAS.	30	16	8	6	2	27	16	4	3	1	16	8	4	3	1	11	8
3 FENERBAHCE	28	16	8	4	4	32	20	6	1	1	24	9	2	3	3	8	11
4 BESIKTAS	27	16	8	3	5	23	21	5	2	1	13	5	3	1	4	10	16
5 TRABZONSPOR	26	15	7	5	3	28	17	4	2	2	15	9	3	3	1	13	8
6 GALATASARAY	24	16	6	6	4	18	15	4	3	1	10	6	2	3	3	8	9
7 ALANYASPOR	23	15	6	5	4	24	14	4	3	1	18	6	2	2	3	6	8
8 YENI MALATYASPOR	23	16	6	5	5	31	21	3	2	3	16	10	3	3	2	15	11
9 GOZTEPE	23	16	6	5	5	19	19	3	3	2	11	9	3	2	3	8	10
10 GAZIANTEPSPOR	23	16	6	5	5	25	27	3	2	3	14	11	3	3	2	11	16
11 DENIZLISPOR	21	15	6	3	6	16	16	2	1	4	6	7	4	2	2	10	9
12 RIZESPOR	20	16	6	2	8	16	25	4	1	3	10	9	2	1	5	6	16
13 GENCLERBIRLIGI	18	16	4	6	6	27	28	2	4	3	12	13	2	2	3	15	15
14 KASIMPASA	15	16	4	3	9	25	29	1	2	5	13	17	3	1	4	12	12
15 KONYASPOR	15	15	3	6	6	14	21	1	4	2	5	7	2	2	4	9	14
16 ANTALYASPOR	14	16	3	5	8	15	28	1	3	4	10	18	2	2	4	5	10
17 ANKARAGUCU	11	16	2	5	9	13	32	1	2	4	5	14	1	3	5	8	18
18 KAYSERISPOR	10	16	2	4	10	14	36	2	2	4	8	14	0	2	6	6	22

**16ª giornata**

**Turno precedente**

Fenerbahce - Besiktas 3-1  
 Kayserispor - Istanbul Bas. 1-4  
 Genclerbirligi - Sivasspor 2-2  
 Goztepe - Galatasaray 2-1  
 Kasimpasa - Gaziantepspor 3-4  
 Yeni Malatyaspor - Rizespor 0-2  
 Antalyaspor - Ankaragucu 2-2  
 Denizlispor - Alanyaspor 23-12  
 Konyaspor - Trabzonspor 23-12

**17ª giornata**

**Turno successivo**

Besiktas - Genclerbirligi 27-12  
 Ankaragucu - Denizlispor 28-12  
 Istanbul Bas. - Kasimpasa 28-12  
 Trabzonspor - Kayserispor 28-12  
 Galatasaray - Antalyaspor 28-12  
 Sivasspor - Goztepe 29-12  
 Alanyaspor - Konyaspor 29-12  
 Gaziantepspor - Yeni Malatyaspor 29-12  
 Rizespor - Fenerbahce 29-12

**BESIKTAS 27** **18 GENCLERBIRLIGI**

In serie negativa da 2 partite ▲ In serie positiva da 2 partite ▼

Galatasaray 1-0 ▲ Denizlispor 0-2 ▼  
 Antalyaspor 2-1 ▲ Konyaspor 1-1 =  
 Denizlispor 1-0 ▲ Kayserispor 2-1 ▲  
 Konyaspor 1-0 ▲ Kasimpasa 2-1 ▲  
 Kayserispor 4-1 ▲ Yeni Malatyaspor 3-3 =  
 Kasimpasa 3-2 ▲ Fenerbahce 2-5 ▼  
 Yeni Malatyaspor 0-2 ▼ Goztepe 3-1 ▲  
 Fenerbahce 1-3 ▼ Sivasspor 2-2 =

**ANKARAGUCU 11** **21 DENIZLISPOR**

In serie negativa da 10 partite ▼ In serie positiva da 4 partite ▲

Rizespor 0-2 ▼ Fenerbahce 1-2 ▼  
 Gaziantepspor 1-2 ▼ Genclerbirligi 2-0 ▲  
 Istanbul Bas. 1-2 ▼ Sivasspor 0-2 ▼  
 Trabzonspor 0-3 ▼ Besiktas 0-1 ▼  
 Alanyaspor 0-5 ▼ Rizespor 2-0 ▲  
 Goztepe 1-3 ▼ Gaziantepspor 2-1 ▲  
 Galatasaray 2-2 = Istanbul Bas. 1-1 =  
 Antalyaspor 2-2 = Trabzonspor 2-1 ▲

**ISTANBUL BAS. 30** **15 KASIMPASA**

In serie positiva da 14 partite ▲ In serie negativa da 1 partita ▼

Trabzonspor 2-2 = Goztepe 4-1 ▲  
 Alanyaspor 0-0 = Yeni Malatyaspor 2-2 =  
 Ankaragucu 2-1 ▲ Fenerbahce 2-3 ▼  
 Galatasaray 1-0 ▲ Genclerbirligi 1-2 ▼  
 Antalyaspor 2-0 ▲ Sivasspor 0-2 ▼  
 Denizlispor 1-1 = Besiktas 2-3 ▼  
 Konyaspor 1-1 = Rizespor 3-0 ▲  
 Kayserispor 4-1 ▲ Gaziantepspor 3-4 ▼

**TRABZONSPOR 26** **10 KAYSERISPOR**

In serie negativa da 1 partita ▼ In serie negativa da 2 partite ▼

Gaziantepspor 4-1 ▲ Yeni Malatyaspor 0-4 ▼  
 Istanbul Bas. 2-2 = Fenerbahce 1-0 ▲  
 Goztepe 0-1 ▼ Genclerbirligi 1-2 ▼  
 Alanyaspor 1-0 ▲ Sivasspor 1-4 ▼  
 Ankaragucu 3-0 ▲ Besiktas 1-4 ▼  
 Galatasaray 1-1 = Rizespor 1-0 ▲  
 Antalyaspor 3-1 ▲ Gaziantepspor 0-3 ▼  
 Denizlispor 1-2 ▼ Istanbul Bas. 1-4 ▼

**GALATASARAY 24** **14 ANTALYASPOR**

In serie negativa da 2 partite ▼ In serie negativa da 9 partite ▼

Besiktas 0-1 ▼ Sivasspor 1-2 ▼  
 Rizespor 2-0 ▲ Besiktas 1-2 ▼  
 Gaziantepspor 2-0 ▲ Rizespor 0-1 ▼  
 Istanbul Bas. 0-1 ▼ Gaziantepspor 1-1 =  
 Trabzonspor 1-1 = Istanbul Bas. 0-2 ▼  
 Alanyaspor 1-0 ▲ Trabzonspor 1-3 ▼  
 Ankaragucu 2-2 = Alanyaspor 0-0 =  
 Goztepe 1-2 ▼ Ankaragucu 2-2 =

**SIVASSPOR 34** **23 GOZTEPE**

In serie positiva da 8 partite ▲ In serie positiva da 1 partita ▲

Antalyaspor 2-1 ▲ Kasimpasa 1-4 ▼  
 Denizlispor 2-0 ▲ Trabzonspor 1-0 ▲  
 Konyaspor 2-0 ▲ Yeni Malatyaspor 1-1 =  
 Kayserispor 4-1 ▲ Alanyaspor 1-0 ▲  
 Kasimpasa 2-0 ▲ Fenerbahce 2-2 =  
 Yeni Malatyaspor 3-1 ▲ Ankaragucu 3-1 ▲  
 Fenerbahce 3-1 ▲ Genclerbirligi 1-3 ▼  
 Genclerbirligi 2-2 = Galatasaray 2-1 ▲

**ALANYASPOR 23** **15 KONYASPOR**

In serie negativa da 2 partite ▼ In serie negativa da 8 partite ▼

Rizespor 5-2 ▲ Yeni Malatyaspor 0-2 ▼  
 Gaziantepspor 1-1 = Fenerbahce 1-5 ▼  
 Istanbul Bas. 0-0 = Genclerbirligi 1-1 =  
 Trabzonspor 0-1 ▼ Sivasspor 0-2 ▼  
 Goztepe 0-1 ▼ Besiktas 0-1 ▼  
 Ankaragucu 5-0 ▲ Rizespor 1-3 ▼  
 Galatasaray 0-1 ▼ Gaziantepspor 0-0 =  
 Antalyaspor 0-0 = Istanbul Bas. 1-1 =

**GAZIANTEPSPOR 23** **23 YENI MALATYASPOR**

In serie positiva da 3 partite ▲ In serie negativa da 1 partita ▼

Alanyaspor 1-1 = Kayserispor 4-0 ▲  
 Ankaragucu 2-1 ▲ Kasimpasa 2-2 =  
 Galatasaray 0-2 ▼ Goztepe 1-1 =  
 Antalyaspor 1-1 = Fenerbahce 0-0 =  
 Denizlispor 1-2 ▼ Genclerbirligi 3-3 =  
 Konyaspor 0-0 = Sivasspor 1-3 ▼  
 Kayserispor 3-0 ▲ Besiktas 2-0 ▲  
 Kasimpasa 4-3 ▲ Rizespor 0-2 ▼

**RIZESPOR 20** **28 FENERBAHCE**

In serie positiva da 1 partita ▲ In serie positiva da 1 partita ▲

Ankaragucu 2-0 ▲ Konyaspor 5-1 ▲  
 Galatasaray 0-2 ▼ Kayserispor 0-1 ▼  
 Antalyaspor 1-0 ▲ Kasimpasa 3-2 ▲  
 Denizlispor 0-2 ▼ Yeni Malatyaspor 0-0 =  
 Konyaspor 3-1 ▲ Goztepe 2-2 =  
 Kayserispor 0-1 ▼ Genclerbirligi 5-2 ▲  
 Kasimpasa 0-3 ▼ Sivasspor 1-3 ▼  
 Yeni Malatyaspor 2-0 ▲ Besiktas 3-1 ▲

**STATISTICHE** **TOTALI**

PARTITE GIOCATE 142  
 SEGNI «1» 57  
 SEGNI «X» 41  
 SEGNI «2» 44  
 GOL SEGNATI 401  
 MEDIA GOL / C 1.58  
 MEDIA GOL / F 1.25  
 MEDIA GOL / P 2.82  
 ESITI «UNDER» 46.48%  
 ESITI «OVER» 53.52%  
 MEDIA GOL / G 25.06

GRECIA

17ª giornata | SUPERLEAGUE

# Olympiakos e AEK bloccate sul pari. Asteras spettacolo

REGOLAMENTO

**26 GIORNATE (+10 /+7)**  
 Dopo 26 giornate il torneo si sdoppia.  
**Dalla 1ª alla 6ª** si gioca (10 partite) per aggiudicare il titolo nazionale oltre a decidere i vari piazzamenti europei.  
**Dalla 7ª alla 14ª** si gioca (7 partite) per stabilire i piazzamenti per la retrocessione nella serie inferiore.  
 Se le squadre a fine stagione sono a pari punti, contano gli scontri diretti. In caso di ulteriore parità, conta la differenza reti.

Classifica	PUNTI	GLOBALI					IN CASA			FUORI CASA			TREND				
		G	V	N	P	RETI F/S	P	F	S	P	F	S					
1 OLYMPIAKOS	38	16	11	5	0	32	6	7	1	0	19	3	4	4	0	13	3
2 PAOK SALON.	37	15	11	4	0	30	12	5	2	0	14	6	6	2	0	16	6
3 AEK ATENE	28	16	8	4	4	26	18	5	2	1	19	10	3	2	3	7	8
4 OFI CRETA	23	16	7	2	7	26	20	6	1	1	17	6	1	1	6	9	14
5 LARISSA	22	16	6	4	6	21	22	4	1	3	11	9	2	3	3	10	13
6 ARIS SALON.	21	15	5	6	4	25	18	4	2	2	17	8	1	4	2	8	10
7 PANATHINAIKOS	21	15	5	6	4	16	18	3	1	3	9	9	2	5	1	7	9
8 XANTHI	20	16	6	2	8	12	21	3	2	3	7	6	3	0	5	5	15
9 ATROMITOS	19	15	5	4	6	24	22	3	3	2	14	9	2	1	4	10	13
10 LAMIA	19	16	4	7	5	14	20	3	5	0	8	5	1	2	5	6	15
11 VOLOS	18	16	5	3	8	16	28	4	2	2	10	9	1	1	6	6	19
12 ASTERAS TRIP.	15	16	4	3	9	21	25	3	2	3	15	13	1	1	6	6	12
13 PANAITOLIKOS	8	16	1	5	10	10	27	1	3	4	6	12	0	2	6	4	15
14 PANIONIOS (-6)	6	16	3	3	10	13	29	2	2	4	7	8	1	1	6	6	21

**16ª giornata**

**Turno precedente**

Volos - Olympiakos 0-0  
 Panaitolikos - Ofi Creta 2-0  
 Larissa - Panionios 2-0  
 Asteras Trip. - Xanthi 5-0  
 Lamia - Aek Atene 0-0  
 Panathinaikos - Aris Salon. 22-12  
 Paok Salon. - Atromitos 23-12

**17ª giornata**

**Turno successivo**

Aek Atene - Panaitolikos 06-01  
 Aris Salon. - Paok Salon. 06-01  
 Atromitos - Asteras Trip. 06-01  
 Ofi Creta - Volos 06-01  
 Olympiakos - Panathinaikos 06-01  
 Panionios - Lamia 06-01  
 Xanthi - Larissa 06-01

MESSICO

Playoff | APERTURA

# Si decide l'Apertura con la doppia finale Monterrey-América

REGOLAMENTO

**19 GIORNATE**  
**Dalla 1ª all'8ª** accedono ai playoff per il titolo di campione del torneo Apertura. Per il campione finale, si disputerà un finale tra vincente Apertura e vincente Clausura.

Per sancire le retrocessioni, farà fede la classifica media dei tornei dall'Apertura 2015 al Clausura 2019.

Classifica	PUNTI	GLOBALI					IN CASA			FUORI CASA			TREND				
		G	V	N	P	RETI F/S	P	F	S	P	F	S					
1 SANTOS LAGUNA	37	18	11	4	3	40	25	8	1	0	27	6	3	3	3	13	19
2 LEON	33	18	9	6	3	38	23	4	5	0	19	11	5	1	3	19	12
3 TIGRES	32	18	8	8	2	26	14	4	4	1	15	7	4	4	1	11	7
4 QUERETARO	31	18	9	4	5	31	19	5	2	2	15	10	4	2	3	16	9
5 NECAXA	31	18	9	4	5	33	23	3	4	2	19	11	6	0	3	14	12
6 AMERICA	31	18	8	7	3	32	22	5	3	1	19	10	3	4	2	13	12
7 MORELIA	27	18	8	3	7	31	26	5	1	3	17	10	3	2	4	14	16
8 MONTERREY	27	18	8	3	7	27	23	5	2	2	14	10	3	1	5	13	13
9 PACHUCA	25	18	7	4	7	32	26	4	0	5	15	13	3	4	2	17	13
10 CHIVAS	25	18	7	4	7	28	28	5	1	3	16	11	2	3	4	12	17
11 TIJUANA	24	18	7	3	8	26	36	4	3	2	14	14	3	0	6	12	22
12 PUMAS UNAM	23	18	6	5	7	21	20	5	2	2	16	7	1	3	5	5	13
13 CRUZ AZUL	23	18	5	8	5	25	24	4	4	1	17	10	1	4	4	8	14
14 ATLAS	21	18	6	3	9	19	26	3	1	5	10	11	3	2	4	9	15
15 SAN LUIS	20	18	6	2	10	22	31	1	2	6	7	15	5	0	4	15	16
16 JUAREZ	18	18	5	3	10	17	27	4	1	4	12	9	1	2	6	5	18
17 TOLUCA	17	18	4	5	9	16	26	3	2	4	11	12	1	3	5	5	14
18 PUEBLA	17	18	4	5	9	20	31	3	2	4	11	15	1	3	5	9	16
19 VERACRUZ	8	18	1	5	12	11	45	1	3	5	8	21	0	2	7	3	24

**Playoff**

**QUARTI DI FINALE**

**Andata**

Monterrey - Santos Laguna 5-2  
 Morelia - Leon 3-3  
 Necaxa - Querétaro 3-0  
 América - Tigres 1-2

**Ritorno**

Santos Laguna - Monterrey 1-1  
 Leon - Morelia 1-2  
 Querétaro - Necaxa 2-3  
 Tigres - América 2-4

**SEMIFINALI**

Monterrey - Necaxa 2-1  
 Morelia - América 2-0  
 Necaxa - Monterrey 0-1  
 América - Morelia 2-0

**FINALE**

Monterrey - América 27/12  
 América - Monterrey 30/12



ISRAELE 15ª giornata | LIGAT HA'AL

# Maccabi Tel Aviv, «Under» di difesa: Maccabi favorito nel duello di Haifa

## REGOLAMENTO

**26 GIORNATE (+10 / +7)**  
Dopo 26 giornate il torneo si sdoppia.

■ Dalla 1ª alla 6ª si gioca (10 partite) per aggiudicare il titolo nazionale oltre a decidere i vari piazzamenti europei.

■ Dalla 7ª alla 14ª si gioca (7 partite) per stabilire i piazzamenti per la retrocessione nella serie inferiore.

Se le squadre a fine stagione sono a pari punti, conta la differenza reti. In caso di ulteriore parità, conta il numero di vittorie.

## IL PRONOSTICO



Yehuda - M. Tel Aviv Under 2,5 1,80  
Maccabi Haifa - Hapoel Haifa 1 1,60

PER LA QUOTA H. Kfar Saba - Shmona X

Classifica	PUNTI	GLOBALI					IN CASA					FUORI CASA					TREND
		G	V	N	P	F	S	V	N	P	F	S	V	N	P	F	
1 M. TEL AVIV	34	14	10	4	0	21	1	3	4	0	7	1	7	0	0	14	0
2 M. HAIFA	31	14	9	4	1	29	10	4	2	0	16	8	5	2	1	13	2
3 B. JERUSALEM	26	14	8	2	4	20	13	2	1	2	3	6	6	1	2	17	7
4 H. BEER SHEVA	23	14	7	2	5	19	12	5	0	3	12	6	2	2	2	7	6
5 H. HAIFA	21	14	6	3	5	16	16	3	1	4	10	11	3	2	1	6	5
6 NETANYA	19	14	5	4	5	16	16	4	1	2	13	9	1	3	3	3	7
7 HAPOEL HADERA	18	14	4	6	4	14	15	2	3	2	8	7	2	3	2	6	8
8 YEHUDA	18	14	4	6	4	11	13	2	2	2	5	5	2	4	2	6	8
9 H. KFAR SABA	14	14	3	5	6	11	14	0	2	4	1	7	3	3	2	10	7
10 ASHDOD	14	14	2	8	4	18	22	1	5	2	9	11	1	3	2	9	11
11 SHMONA	13	14	4	1	9	13	20	4	0	4	8	9	0	1	5	5	11
12 H. TEL AVIV	13	14	3	4	7	10	23	1	3	3	5	9	2	1	4	5	14
13 H. RA'ANANA	10	14	1	7	6	11	20	1	6	1	6	7	0	1	5	5	13
14 S. NES TZIONA	9	14	1	6	7	10	24	1	1	5	5	15	0	5	2	5	9

## 14ª giornata

H. Beer Sheva - B. Jerusalem	0-1
Netanya - H. Tel Aviv	4-0
Ashdod - Hapoel Hadera	0-2
H. Ra'anana - M. Haifa	0-0
H. Haifa - H. Kfar Saba	0-2
Shmona - Yehuda	2-1
M. Tel Aviv - S. Nes Tziona	1-1

## 15ª giornata

H. Kfar Saba - Shmona	24-12
Hapoel Hadera - H. Beer Sheva	24-12
Yehuda - M. Tel Aviv	24-12
M. Haifa - H. Haifa	24-12
S. Nes Tziona - Netanya	25-12
H. Tel Aviv - Ashdod	25-12
B. Jerusalem - H. Ra'anana	25-12

<b>H. KFAR SABA 14</b>	<b>13 SHMONA</b>
In serie positiva da 2 partite	In serie positiva da 2 partite
H. Tel Aviv 1-2	H. Beer Sheva 1-2
M. Haifa 0-3	H. Ra'anana 2-1
B. Jerusalem 0-1	H. Haifa 1-2
Hapoel Hadera 0-0	H. Tel Aviv 0-1
Ashdod 0-0	M. Tel Aviv 0-1
H. Beer Sheva 0-1	Netanya 0-1
H. Ra'anana 1-1	S. Nes Tziona 1-0
H. Haifa 2-0	Yehuda 2-1

<b>HAPOEL HADERA 18</b>	<b>23 H. BEER SHEVA</b>
In serie positiva da 1 partita	In serie negativa da 2 partite
Netanya 1-0	Shmona 2-1
S. Nes Tziona 2-2	M. Tel Aviv 0-2
Yehuda 0-0	Netanya 2-0
H. Kfar Saba 0-0	S. Nes Tziona 1-2
M. Haifa 0-3	Yehuda 1-2
B. Jerusalem 0-2	H. Kfar Saba 1-0
H. Tel Aviv 0-1	M. Haifa 0-2
Ashdod 2-0	B. Jerusalem 0-1

<b>YEHUDA 18</b>	<b>34 M. TEL AVIV</b>
In serie negativa da 3 partite	In serie positiva da 17 partite
M. Haifa 1-1	Ashdod 1-0
B. Jerusalem 0-2	H. Beer Sheva 2-0
Hapoel Hadera 0-0	H. Ra'anana 2-0
Ashdod 2-0	H. Haifa 3-0
H. Beer Sheva 2-1	Shmona 1-0
H. Ra'anana 1-1	H. Tel Aviv 3-0
H. Haifa 0-3	Netanya 0-0
Shmona 1-2	S. Nes Tziona 1-1

<b>M. HAIFA 31</b>	<b>21 H. HAIFA</b>
In serie positiva da 10 partite	In serie negativa da 1 partita
Yehuda 1-1	H. Ra'anana 0-0
H. Kfar Saba 3-0	H. Tel Aviv 3-0
H. Tel Aviv 2-1	Shmona 2-1
B. Jerusalem 3-1	M. Tel Aviv 0-3
Hapoel Hadera 3-0	Netanya 1-3
Ashdod 3-3	S. Nes Tziona 2-1
H. Beer Sheva 2-0	Yehuda 3-0
H. Ra'anana 0-0	H. Kfar Saba 0-2

**RISPARMIA SULLA TUA BOLLETTA!**  
WWW.APIUGASELUCHE.IT 800821646

<b>S. NES TZIONA 9</b>	<b>19 NETANYA</b>
In serie negativa da 4 partite	In serie positiva da 5 partite
B. Jerusalem 0-4	Hapoel Hadera 0-1
Hapoel Hadera 2-2	Ashdod 2-4
Ashdod 2-2	H. Beer Sheva 0-2
H. Beer Sheva 2-1	H. Ra'anana 1-0
H. Ra'anana 0-0	H. Haifa 3-1
H. Haifa 1-2	Shmona 1-0
Shmona 0-1	M. Tel Aviv 0-0
M. Tel Aviv 1-1	H. Tel Aviv 4-0

<b>H. TEL AVIV 13</b>	<b>14 ASHDOD</b>
In serie negativa da 1 partita	In serie negativa da 6 partite
H. Kfar Saba 2-1	M. Tel Aviv 0-1
H. Haifa 0-3	Netanya 4-2
M. Haifa 1-2	S. Nes Tziona 2-2
Shmona 1-0	Yehuda 0-2
B. Jerusalem 0-1	H. Kfar Saba 0-0
M. Tel Aviv 0-3	M. Haifa 3-3
Hapoel Hadera 1-0	B. Jerusalem 2-2
Netanya 0-4	Hapoel Hadera 0-2

<b>B. JERUSALEM 26</b>	<b>10 H. RA'ANANA</b>
In serie positiva da 4 partite	In serie negativa da 12 partite
S. Nes Tziona 4-0	H. Haifa 0-0
Yehuda 2-0	Shmona 1-2
H. Kfar Saba 1-0	M. Tel Aviv 0-2
M. Haifa 1-3	Netanya 0-1
H. Tel Aviv 1-0	S. Nes Tziona 0-0
Hapoel Hadera 2-0	Yehuda 1-1
Ashdod 2-2	H. Kfar Saba 1-1
H. Beer Sheva 1-0	M. Haifa 0-0

STATISTICHE	TOTALI
PARTITE GIOCATE	98
SEGN1 «1»	33
SEGN1 «X»	31
SEGN1 «2»	34
GOL SEGNATI	219
MEDIA GOL / C	1.10
MEDIA GOL / F	1.13
MEDIA GOL / P	2.23
ESITI «UNDER»	56.12%
ESITI «OVER»	43.88%
MEDIA GOL / G	15.64

STATISTICHE	I NUMERI della 14ª
GOL SEGNATI	14
SEGN1 «1»	2
SEGN1 «X»	2
SEGN1 «2»	3
ESITI «UNDER»	5
ESITI «OVER»	2
LA GIORNATA CON PIU' GOL	8ª 23 gol
LA GIORNATA CON MENO GOL	11ª 12 gol

AUSTRALIA 12ª giornata | A-LEAGUE

# Il derby di Melbourne va al Victory: City ko

## REGOLAMENTO

**27 GIORNATE**

■ Le prime due si qualificano direttamente alle semifinali delle Final Series: inoltre, la 1ª accede alla fase a gironi dell'AFC Champions League, la 2ª accede allo spareggio playoff.

■ Dalla 3ª alla 6ª si qualificano ai quarti di finale delle Final Series.

Classifica	PUNTI	GLOBALI					IN CASA					FUORI CASA					TREND
		G	V	N	P	F	S	V	N	P	F	S	V	N	P	F	
1 SYDNEY	25	10	8	1	1	24	10	5	0	0	14	4	3	1	1	10	6
2 MELBOURNE CITY	19	10	6	1	3	21	16	3	0	2	9	9	3	1	1	12	7
3 WESTERN UTD	17	11	5	2	4	14	12	2	1	3	7	8	3	1	1	7	4
4 PERTH	15	10	4	3	3	18	12	2	1	2	11	8	2	2	1	7	4
5 ADELAIDE	15	9	5	0	4	16	13	3	0	2	9	7	2	0	2	7	6
6 WELLINGTON	12	10	3	3	4	13	14	2	1	2	7	7	1	2	2	6	7
7 MELBOURNE V.	12	11	3	3	5	11	15	1	3	2	5	6	2	0	3	6	9
8 WEST. SYDNEY	11	10	3	2	5	10	14	2	2	1	6	5	1	0	4	4	9
9 CENTRAL COAST	10	9	3	1	5	9	14	2	1	1	5	5	1	0	4	4	9
10 BRISBANE	8	9	2	2	5	9	15	2	0	2	6	6	0	2	3	3	9
11 NEWCASTLE J.	8	9	2	2	5	10	20	1	1	2	4	7	1	1	3	6	13

## 11ª giornata

Central Coast - Adelaide	2-1
Melbourne City - Melbourne V.	1-2
Perth - Newcastle J.	6-2
Wellington - Sydney	2-2
West. Sydney - Western Utd	1-1
Ha riposato: Brisbane	

## 12ª giornata

Adelaide - West. Sydney	27-12
Newcastle J. - Brisbane	28-12
Western Utd - Wellington	28-12
Sydney - Melbourne City	29-12
Central Coast - Perth	31-12
Riposerà: Melbourne V.	

<b>ADELAIDE 15</b>	<b>11 WEST. SYDNEY</b>
In serie negativa da 1 partita	In serie negativa da 7 partite
Melbourne City 1-2	Sydney 1-0
Newcastle J. 2-1	Brisbane 0-0
Brisbane 1-0	Western Utd 1-2
Central Coast 3-1	Melbourne City 2-3
Melbourne V. 3-1	Newcastle J. 0-2
Wellington 1-2	Wellington 1-2
Newcastle J. 2-1	Perth 0-2
Central Coast 1-2	Western Utd 1-1

<b>NEWCASTLE J. 8</b>	<b>8 BRISBANE</b>
In serie negativa da 3 partite	In serie negativa da 2 partite
Adelaide 1-2	Melbourne V. 0-1
Sydney 1-4	West. Sydney 0-0
Perth 1-1	Adelaide 0-1
Western Utd 1-0	Melbourne City 4-3
West. Sydney 2-0	Wellington 1-2
Adelaide 1-2	Central Coast 2-0
Melbourne City 0-4	Sydney 1-5
Perth 2-6	Western Utd 0-2

<b>WESTERN UTD 17</b>	<b>12 WELLINGTON</b>
In serie positiva da 3 partite	In serie positiva da 6 partite
Melbourne V. 3-2	Perth 1-2
West. Sydney 2-1	Melbourne City 2-3
Newcastle J. 0-1	Melbourne V. 1-1
Central Coast 0-1	Brisbane 2-1
Sydney 0-2	Adelaide 2-1
Melbourne V. 3-1	West. Sydney 2-1
Brisbane 2-0	Melbourne V. 0-0
West. Sydney 1-1	Sydney 2-2

<b>SYDNEY 25</b>	<b>19 MELBOURNE CITY</b>
In serie positiva da 7 partite	In serie negativa da 1 partita
West. Sydney 0-1	Western Utd 2-1
Newcastle J. 4-1	Wellington 3-2
Melbourne V. 2-1	Central Coast 3-1
Perth 3-1	Brisbane 3-4
Western Utd 2-0	West. Sydney 3-2
Brisbane 5-1	Perth 0-3
Central Coast 1-0	Newcastle J. 4-0
Wellington 2-2	Melbourne V. 1-2

<b>CENTRAL COAST 10</b>	<b>15 PERTH</b>
In serie positiva da 1 partita	In serie positiva da 3 partite
Newcastle J. 1-1	Wellington 2-1
Perth 2-1	Central Coast 1-2
Melbourne City 1-3	Newcastle J. 1-1
Adelaide 1-3	Sydney 1-3
Western Utd 1-0	Melbourne V. 0-1
Brisbane 0-2	Melbourne City 3-0
Sydney 0-1	West. Sydney 2-0
Adelaide 2-1	Newcastle J. 6-2

STATISTICHE	«UNDER»
TOT	CASA FUORI
Western Utd	7 3 4° 4 1°
Brisbane	6 3 2° 3 2°
Melbourne V.	5 4 1° 1 10°
Perth	5 2 7° 3 3°
West. Sydney	5 3 3° 2 8°
Central Coast	4 2 5° 2 4°
Newcastle J.	4 2 6° 2 5°
Sydney	3 1 9° 2 6°
Wellington	3 1 10° 2 7°
Adelaide	1 1 8° 0 11°
Melbourne City	1 0 11° 1 9°

STATISTICHE	«OVER»
TOT	CASA FUORI
Melbourne City	9 5 1° 4 2°
Adelaide	8 4 2° 4 1°
Sydney	7 4 3° 3 6°
Wellington	7 4 4° 3 7°
Melbourne V.	6 2 8° 4 3°
Central Coast	5 2 7° 3 4°
Newcastle J.	5 2 9° 3 5°
Sydney	5 3 5° 2 10°
West. Sydney	5 2 10° 3 8°
Western Utd	4 3 6° 1 11°
Brisbane	3 1 11° 2 9°

STATISTICHE	«GOAL»
TOT	CASA FUORI
Adelaide	8 4 1° 4 1°
Wellington	8 4 5° 4 4°
Melbourne City	7 4 2° 3 7°
Melbourne V.	7 3 8° 4 2°
Perth	7 4 3° 3 8°
Sydney	7 4 4° 3 9°
Central Coast	6 3 7° 3 6°
Newcastle J.	6 2 10° 4 3°
West. Sydney	6 3 9° 3 10°
Western Utd	6 4 6° 2 11°
Brisbane	4 1 11° 3 5°

STATISTICHE	«NO GOAL»
TOT	CASA FUORI
Brisbane	5 3 1° 2 2°
Western Utd	5 2 5° 3 1°
Melbourne V.	4 3 2° 1 8°
West. Sydney	4 2 4° 2 7°
Central Coast	3 1 7° 2 3°
Melbourne City	3 1 8° 2 4°
Newcastle J.	3 2 3° 1 9°
Perth	3 1 9° 2 5°
Sydney	3 1 10° 2 6°
Wellington	2 1 11° 1 10°
Adelaide	1 1 6° 0 11°

STATISTICHE	TOTALI
PARTITE GIOCATE	54
SEGN1 «1»	25
SEGN1 «X»	10
SEGN1 «2»	19
GOL SEGNATI	155
MEDIA GOL / C	1.54
MEDIA GOL / F	1.33
MEDIA GOL / P	2.87
ESITI «UNDER»	40.74%
ESITI «OVER»	59.26%
MEDIA GOL / G	14.09

# APIU

GAS & LUCE



## RISPARMIA SULLA TUA BOLLETTA!

[WWW.APIUGASELUCE.IT](http://WWW.APIUGASELUCE.IT)

**NUMERO VERDE 800821646**

[INFO@APIUGASELUCE.IT](mailto:INFO@APIUGASELUCE.IT)





# I nostri consigli RADDOPPIAMO

**LUNEDÌ**  
**23 DICEMBRE**

**BLACKBURN  
WIGAN**  
ING League Champ. (20:45)  
«1+Over 1,5» a 2,15

E' il posticipo della 23ª giornata della "B" inglese la nostra prima scelta (nella serata di lunedì, vista l'uscita anticipata di "TS") per la rubrica dei raddoppi. **Blackburn** a caccia dei 3 punti per tornare in zona Play off (e sempre vittorioso nelle ultime 4 in casa) e **Wigan** ultimo: «1+Over 1,5» a 2,15.

**MARTEDÌ**  
**24 DICEMBRE**

**BNEI YEHUDA  
MACCABI TEL AVIV**  
ISR Premier League (19:15)  
«2+No Goal» a 1,95

Spostiamoci a martedì 24 e al 15° turno della Premier israeliana. Reduce da 2 «X» di fila, e dal gol (sinora l'unico di tutta la stagione!) preso in casa del fanalino di coda **Nes**, la corazzata **Maccabi Tel Aviv** vuole tornare ai 3 punti e al clean sheet in casa del **Bnei Yehuda**: «2+No Goal» a 1,95.

**GIOVEDÌ**  
**26 DICEMBRE**

**ASTON VILLA  
NORWICH**  
Premier League (16:00)  
«1» a 2,10

Approdiamo finalmente al tradizionale "Boxing Day" d'oltre Manica, con una sfida cruciale in chiave salvezza, che per l'**Aston Villa** (18ª a quota 15 punti) passa assolutamente attraverso una vittoria in casa contro il **Norwich** (penultimo a 12 punti): il segno «1» è offerto a 2,10.

**GIOVEDÌ**  
**26 DICEMBRE**

**PETERBOROUGH  
DONCASTER**  
ING League 1 (16:00)  
«1» a 2,00

Chiusura con la League 1 inglese e con il **Peterborough** (2ª a quota 36 punti), che con 7 vittorie nelle ultime 8 gare interne legittima pienamente il segno «1» (offerto alla parità) contro un **Doncaster** (15ª) che, viceversa, è reduce da 2 KO esterni e appena 3 punti nelle ultime 5 gare.

## SERIE A-IL DIARIO DEL CAMPIONATO 2019/2020 (17ª puntata)

# Inter e Juve chiudono l'anno a braccetto, il Milan affonda sotto i colpi dell'Atalanta

di **Mauro Grimaldi\***

Settimana piena di novità, a partire dal commissariamento della Lega di serie A (non è una grande novità). Dicono che sarà un commissariamento breve e subito dopo le vacanze le cose si sistemeranno. Voglio essere moderatamente fiducioso: quindi aspettiamo. Intanto è saltato **Vincenzo Montella** dopo il KO interno (1-4) con la Roma. A parte il pareggio in extremis con l'Inter, la **Fiorentina** non ne ha azzeccata una, collezionando sconfitte su sconfitte. Con una classifica a 17 punti, ai confini della zona retrocessione, non c'era altra scelta. Come in amore, i ritorni di fiamma difficilmente funzionano. La **Roma** di Fonseca, invece, funziona. E anche bene. Ottima difesa, bel centrocampo, attacco interessante (33 gol non sono pochi). Non è una squadra di fenomeni, ma è una squadra. E adesso iniziano a crederci un po' tutti. Giornata dopo giornata il 4° posto si sta consolidando anche perché dietro, tagliato fuori il Napoli, le squadre-fenomeno come il **Cagliari** iniziano a perdere qualche colpo. I sardi, il cui fuoco sacro della vittoria sembra essersi affievolito, hanno inanellato la 2ª sconfitta consecutiva,



(\*) Giornalista, scrittore, esperto di sportsbetting. Mauro Grimaldi ha ricoperto importanti incarichi al CONI, in FIGC e in Lega Pro, e attualmente è Amministratore Delegato della Federcalcio srl Servizi

questa volta a Udine (2-1): 5 punti nelle cinque gare, con una sola vittoria, non sono la media da tenere per restare aggrappati alla Champions. Vince anche la **Juventus** a Genova contro la Samp per 2-1. Per battere gli uomini di Ranieri, però, c'è voluto un gol di testa di **Cristiano Ronaldo** alla "Space Jam", il film a cartoni animati con Michael Jordan che salta oltre la barriera del suono. A un certo punto è decollato, è scomparso nello spazio, per atterrare dopo pochi secondi con la palla in rete. Senza parole, è il numero uno.

Tra l'altro la Juve ha voluto giocare nonostante l'impegno della **Supercoppa** a **Riad** con la Lazio, mentre i biancocelesti recupereranno con calma la partita con il Verona. A proposito, i nomi in arabo sulle maglie della Juve mi sembra una grande intuizione: a **Riad** vanno a ruba. Nulla da dire, il modello bianconero funziona dentro e fuori del campo. *Chapeau!* Anche l'Inter non molla, immolando l'agnello sacrificale **Genoa** sull'altare di San Siro. Finisce 4-0 con i liguri ultimi in classifica, superati dalla **Spal** che vince a Torino (2-1). Adesso il problema inizia a diventare serio, anzi molto serio. Per recuperare la squadra rossoblù dovrà fare una sorta di miracolo altrimenti, quest'anno, la "B" non gliela toglie nessuno. Peccato. La città, la storia e la gente meriterebbero di più. Per quanto riguarda il **Torino**, non lo so: è una squadra indecifrabile. Quando sembra sia pronto a spiccare il volo cade, e stavolta il botto è forte. Non so quali siano le ambizioni del Toro, ma se avesse in tasca la metà dei punti che ha buttato al vento stupidamente, a quest'ora parleremmo d'altro. Invece dobbiamo parlare del **Milan** o di quel che ne resta. I rossoneri sono ritornati da Bergamo con 5 gol al



passivo. Sono tanti. Troppi. Difficili da giustificare. Allora che succede? Una cosa è certa: alla fine dovranno finirli di dare la colpa solo al tecnico. Prima **Gattuso**, poi **Giampaolo** ora **Pioli**. Il malessere è più profondo e va cercato all'interno della società, negli uomini, nelle scelte. Fortuna che noi italiani a volte la prendiamo a ridere: divertitevi a dare un'occhiata sui social. In ogni caso, così non può continuare e - come diceva il grande

Totò - ogni limite ha la sua pazienza. Bene il **Bologna** che va a vincere 3-2 sul difficile campo del Lecce consolidando una buona classifica. Bravo **Sinisa Mihajlovic** anche per aver voluto accanto a sé **Emilio De Leo**, il tattico che dalla terza categoria campana è arrivato in serie A. Questa è una bellissima storia da raccontare. Sfortunato il **Brescia** (o fortunato il **Parma**) che viene raggiunto al 92' quando aveva fatto già la bocca ai 3

punti che momentaneamente l'avrebbero tolto dalla zona retrocessione. Ma al di fuori del singolo episodio mi sembra che con **Corini** la squadra abbia ritrovato la giusta serenità, quello che le è mancato per troppo tempo. Ora può guardare avanti e giocarsela fino alla fine in un campionato mai così equilibrato negli ultimi 10 anni. Per ora, chi può, si goda il panettone e tanti auguri!

## GIOCA&VINCI

UNA PAGINA DI PRONOSTICI FIRMATI DAI NOSTRI MIGLIORI ESPERTI

**LUNEDÌ 23**  
**Cesare Valsania**

- PAOK Salonicco - Atromitos 1H
- Blackburn - Wigan 1
- Konyaspor - Trabzonspor 2

Quota coppia 2,95    Quota terzina 7,10

**GIOVEDÌ 26**  
**Fabio Santi**

- Club Bruges - Mechelen 1 + Over 2,5
- Leeds - Preston 1 + Over 1,5
- Leicester - Liverpool Goal + Over 2,5

Quota coppia 2,65    Quota terzina 5,00

**GIOVEDÌ 26**  
**Federico Mosca**

- Salernitana - Pordenone Over 2,5
- Cremonese - Juve Stabia 1
- Ascoli - Pisa 1

Quota coppia 3,60    Quota terzina 7,20

**GIOVEDÌ 26**  
**IL BOLLETTONE**

- Leicester - Liverpool Over 2,5
- Manchester Utd - Newcastle 1
- Burton - Tranmere 1
- Everton - Burnley 1
- Cosenza - Empoli Over 1,5
- Genk - Eupen 1
- Barnsley - West Bromwich 2
- Crystal P. - West Ham Under 3,5
- Salernitana - Pordenone Over 1,5
- Middlesbrough - Huddersfield 1X

Quota cinquina 7,65    Quota decina 42,70

**GIOVEDÌ 26**  
**Oscar Benitez**

- Genk - Eupen 1
- Frosinone - Crotone Goal
- Brentford - Swansea 1
- Chelsea - Southampton 1 + Goal

Quota terzina 3,80    Quota quartina 9,65

**GIOVEDÌ 26**  
**Careca**

- Tottenham - Brighton 1
- Leeds - Preston 1 + Over 1,5
- Cremonese - Juve Stabia Under 2,5
- Ascoli - Pisa 1

Quota terzina 3,50    Quota quartina 6,95

**GIOVEDÌ 26**  
**Federico Mosca**

- Everton - Burnley 1
- Manchester Utd - Newcastle 1
- Aston Villa - Norwich 1X + Goal
- Leicester - Liverpool 1X + Goal

Quota terzina 4,45    Quota quartina 11,15

## IL SISTEMA A CORREZIONE D'ERRORE

**10 PARTITE - 6 SESTINE (2 "FISSE" - AMMETTE 0/1/2 ERRORI)**

**Totale vincita: 1.168,60 € (+ bonus)**

PARTITE	PRONOSTICO	QUOTA
<b>"IL PARERE DEGLI ESPERTI" A CORREZIONE D'ERRORE</b>		
Leicester-Liverpool	Goal+O 2,5	1,90
Everton-Burnley	1	1,70
Aston Villa-Norwich	1X + Goal	1,95
Cremonese-Juve Stabia	1	1,80
Ascoli-Pisa	1	2,05
Barnsley-West Bromwich	2	1,70
Bristol Rovers-Wimbledon	1	1,85
St. Mirren-Celtic	2+O 2,5	1,60
Kortrijk-Cercle Bruges	1	1,80
Monterrey-América	1	2,20

- ✓ **IL SISTEMA PREVEDE** la giocata di 6 sestine, con 2 "fisse".
- ✓ **IL SISTEMA GARANTISCE** almeno una sestina vincente anche con 2 errori nel pronostico, a patto di centrare - ovviamente - le 2 "fisse".
- ✓ **L'IMPORTO VINCENTE** delle sestine - tutte ipotizzate con una puntata di 5 euro ciascuna - va considerato al netto del **BONUS** applicato dai vari concessionari sulle giocate multiple.

### Sviluppo del sistema (5 euro a ticket)

1ª SESTINA	2ª SESTINA	3ª SESTINA
Leicester Goal+O 2,5 Everton 1 Aston Villa 1X+ Goal Cremonese 1 Ascoli 1 Barnsley 2 <b>Vincita € 197,55</b>	Leicester Goal+O 2,5 Everton 1 Aston Villa 1X+ Goal Cremonese 1 Bristol Rovers 1 St. Mirren 2+O 2,5 <b>Vincita € 167,79</b>	Leicester Goal+O 2,5 Everton 1 Aston Villa 1X+ Goal Cremonese 1 Kortrijk 1 Monterrey 1 <b>Vincita € 224,48</b>
4ª SESTINA	5ª SESTINA	6ª SESTINA
Leicester Goal+O 2,5 Everton 1 Ascoli 1 Barnsley 2 Bristol Rovers 1 St. Mirren 2+O 2,5 <b>Vincita € 166,60</b>	Leicester Goal+O 2,5 Everton 1 Ascoli 1 Barnsley 2 Kortrijk 1 Monterrey 1 <b>Vincita € 222,88</b>	Leicester Goal+O 2,5 Everton 1 Bristol Rovers 1 St. Mirren 2+O 2,5 Kortrijk 1 Monterrey 1 <b>Vincita € 189,30</b>



**ICE**  
LONDON

4 - 6 February 2020  
ExCeL London, UK

# Leap Into The Future.

**INTO THE FUTURE**  
ICE LONDON, UK  
14 - 16 FEB 2020



**dicembre**  
**24/25**  
**Mar/Mer**  
**sera**

- Bnei Yehuda - Maccabi TA (24/12) ore 19,15
- Mac. Haifa - Hap. Haifa (24/12) ore 19,15
- Ness Ziona - M. Netanya (25/12) ore 18,00
- Beitar G. - Hap. Raanana (25/12) ore 19,15

**dicembre**  
**26**  
**Giovedì**  
**pomeriggio**

- Tottenham - Brighton ore 13,30
- Leyton Orient - Colchester ore 14,00
- Genk - Eupen ore 14,30
- Kortrijk - Cercle Bruges ore 14,30

**dicembre**  
**26**  
**Giovedì**  
**pomeriggio**

- Cremonese - Juve Stabia ore 15,00
- Livorno - Pescara ore 15,00
- Bournemouth - Arsenal ore 16,00
- Everton - Burnley ore 16,00

**dicembre**  
**26**  
**Giovedì**  
**sera**

- Ascoli - Pisa ore 18,00
- Club Bruges - Zulte Waregem ore 18,00
- Man Utd - Newcastle ore 18,30
- Leicester - Liverpool ore 21,00

### Anche il 24 in campo! La Bolla della Vigilia si gioca in Israele

Pensavate di avere qualche giorno di sosta? **Non ci pensate perché anche nel giorno della Vigilia** si scenderà in campo. Al via un intero turno del massimo campionato israeliano: partiamo dalla capolista **Maccabi Tel Aviv**, in testa con 3 punti di vantaggio sul Maccabi Haifa. Ospiti che subiscono pochissimo: contro il Bnei Yehuda ci prendiamo l'«**Under 2,5**». Ne può approfittare proprio il **Maccabi Haifa a 1,55**. Ci aspettiamo più spettacolo da Sektia e M. Netanya, «**Goal**» a **1,80**. Ok per la **fissa Beitar**: quota 1,40.



Nella foto: Itay Shechter (Maccabi TA)

### A Santo Stefano ci dividiamo in...tre: la multipla di pranzo


Boxing Day davvero ricco dal punto di vista delle partite. Padrone indiscusso il calcio inglese con l'aggiunta del campionato belga. **Partiamo dal Tottenham** sconfitto nel derby contro il Chelsea e atteso per il riscatto: il **segno «1» paga 1,45**. Scendiamo di categoria e andiamo in League Two dove consigliamo il «**Goal**» tra Leyton Orient e Colchester. Quota 1,75. Salto in Belgio con il **Genk** favorito sull'Eupen, per alzare la quota ok l'«**Over**» a 1,55. Interessante il **segno «1» del Kortrijk** a 1,80 contro il Cercle Bruges.



Nella foto: Mbwana Samatta (Genk)

### In campo anche la B, Cremonese favorita sulla Juve Stabia


Scende in campo anche la nostra Serie B che ci propone delle quote molto interessanti. Partiamo subito dalla probabile vittoria della **Cremonese** (consigliata anche a pag. 5) che in casa ospita la Juve Stabia. In casa la squadra di Baroni vive un buon momento. Più incerto il match tra **Livorno e Pescara**: preferiamo restare sull'esito «**Goal**» che paga in media a 1,70. Prima per **Arteta** sulla panca dell'Arsenal: «**Over**» contro il Bournemouth. **Prima anche per Ancelotti**: stavolta, però, puntiamo su una vittoria all'esordio!



Nella foto: Daniel Ciofani (Cremonese)

### Il Liverpool da «Over» nel match contro il Leicester di Vardy

Sempre a Santo Stefano: ecco a voi la **terza bolletta del Boxing Day!** Il programma della Serie B si conclude ad Ascoli dove i padroni di casa partono favoriti contro un Pisa ancora sotto shock dopo la sconfitta contro il Cosenza nell'ultima giornata. **Ok l'«1» al raddoppio**. In Belgio consigliamo l'«**Over**» nel match tra il **Club Bruges** e lo Zulte Waregem. **Riscatto United** dopo lo scivolone contro il Watford: segno «**1**» contro il Newcastle. Si chiude con il **Liverpool** fresco campione del mondo: «**Goal**» contro il **Leicester!**



Nella foto: Momo Salah (Liverpool)

**NOTA BENE:** per «Under» e «Over» si intende il tipo più "tradizionale" con parametro a **2,5 GOL**

**IL TICKET**

● **Israele 1**  
Bnei Yehuda - Maccabi TA  
**Under 1,75**   
Over 1,95

● **Israele 1**  
**Maccabi Haifa 1,55**   
Pareggio 3,60   
Hapoel Haifa 5,25

● **Israele 1**  
Sektia N. Ziona - Macc. Netanya  
**Goal 1,80**   
No Goal 1,90

● **Israele 1**  
Beitar Gerusalemme **1,40**   
Pareggio 3,90   
Hapoel Raanana 6,75

Per ogni **10,00 €**  
**si vincono 68,35 €**

**PER VINCERE DI PIÙ...**  
La quinta scelta riguarda sempre un match del campionato d'Israele. Squadre in campo il 25/12 alle 18,30: Hapoel Tel Aviv - Ashdod «1» (2.00)

Per ogni **10 €**  
**si vincono 136,71 €**

**IL TICKET**

● **Inghilterra 1**  
**Tottenham 1,45**   
Pareggio 4,50   
Brighton 6,70

● **Inghilterra 4**  
Leyton Orient - Colchester  
**Goal 1,75**   
No Goal 1,95

● **Belgio 1**  
Genk - Eupen  
Under 2,30   
**Over 1,55**

● **Belgio 1**  
Kortrijk **1,80**   
Pareggio 3,70   
Cercle Bruges 4,00

Per ogni **10,00 €**  
**si vincono 70,80 €**

**PER VINCERE DI PIÙ...**  
L'opzione che aumenta la quota la peschiamo nella quinta serie inglese. Calcio d'inizio alle 14: Woking - Sutton «1» (2.00)

Per ogni **10 €**  
**si vincono 141,59 €**

**IL TICKET**

● **Italia B**  
**Cremonese 1,80**   
Pareggio 3,20   
Juve Stabia 5,15

● **Italia B**  
Livorno - Pescara  
**Goal 1,70**   
No Goal 2,00

● **Inghilterra 1**  
Bournemouth - Arsenal  
Under 2,40   
**Over 1,50**

● **Inghilterra 1**  
Everton **1,70**   
Pareggio 3,75   
Burnley 4,90

Per ogni **10,00 €**  
**si vincono 78,03 €**

**PER VINCERE DI PIÙ...**  
Per alzare la quota, abbiamo scelto un match della Premier League inglese. Si comincia alle 16: Aston Villa - Norwich «1» (2.00)

Per ogni **10 €**  
**si vincono 156,06 €**

**IL TICKET**

● **Italia B**  
**Ascoli 2,00**   
Pareggio 3,25   
Pisa 3,95

● **Belgio 1**  
Club Bruges - Zulte Waregem  
Under 2,40   
**Over 1,50**

● **Inghilterra 1**  
**Man Utd 1,35**   
Pareggio 5,00   
Newcastle 8,50

● **Inghilterra 1**  
Leicester - Liverpool  
**Goal 1,55**   
No Goal 2,25

Per ogni **10,00 €**  
**si vincono 62,78 €**

**PER VINCERE DI PIÙ...**  
Per aumentare la vincita potenziale, abbiamo scelto un match della prima serie belga. Comincia alle 20,30: Standard Liegi - Gent «1» (2.20)

Per ogni **10 €**  
**si vincono 138,11 €**



## LE PARTITE DEL GIORNO

ORA	MANIF.	INCONTRI	QUOTE			PRONOSTICI		
			1	X	2	1X2	U/O	
<b>LUNEDÌ 23 DICEMBRE</b>								
17:00	GRE	PAOK Salonicco	Atromitos	1.25	4.85	10.25	1	0
18:00	TUR	Denizlispor	Alanyaspor	3.33	3.30	2.14	X	U
18:00	TUR	Konyaspor	Trabzonspor	2.98	3.22	2.34	2	U
20:45	ING2	Blackburn	Wigan	1.76	3.57	4.80	1	0
<b>MARTEDÌ 24 DICEMBRE</b>								
18:00	ISR	Hapoel Kfar Saba	Hapoel Kiryat Shmona	2.20	3.10	3.07	X	U
18:30	ISR	Hapoel Hadera	Hapoel Beer Sheva	4.97	3.82	1.54	X	U
19:15	ISR	Bnei Yehuda	Maccabi Tel Aviv	7.00	4.90	1.30	2	U
19:15	ISR	Maccabi Haifa	Hapoel Haifa	1.52	3.73	5.35	1	0
<b>MERCOLEDÌ 25 DICEMBRE</b>								
18:00	ISR	Sektzya Ness Ziona	Maccabi Netanya	2.73	3.07	2.43	2	0
18:30	ISR	Hapoel Tel Aviv	Ashdod	1.95	3.22	3.55	1	U
19:15	ISR	Beitar Gerusalemme	Hapoel Raanana	1.43	4.03	6.33	1	0
<b>GIOVEDÌ 26 DICEMBRE</b>								
12:30	B	Cosenza	Empoli	2.40	3.13	3.08	X	U
13:30	ING	Tottenham	Brighton	1.43	4.50	7.08	1	0
13:30	SCO	Hearts	Hibernian	2.48	3.35	2.73	2	U
14:00	ING4	Leyton Orient	Colchester	2.70	3.30	2.55	X	U
14:00	ING5	Dagenham & Redbridge	Ebbsfleet Utd	2.00	3.50	3.60	1	0
14:00	ING5	Woking	Sutton Utd	2.00	3.40	3.75	1	U
14:30	BEL	Genk	Eupen	1.40	5.00	7.00	1	0
14:30	BEL	Kortrijk	Cercle Bruges	1.80	3.95	4.00	1	0
14:30	BEL	Mouscron	Mechelen	2.30	3.60	2.90	X	U
14:30	BEL	Waasland Beveren	St Truiden	2.55	3.65	2.55	X	U
15:00	B	Chievo	Benevento	2.78	3.03	2.70	2	U
15:00	B	Cremonese	Juve Stabia	1.81	3.25	4.88	1	U
15:00	B	Frosinone	Crotone	1.96	3.20	4.15	1	0
15:00	B	Livorno	Pescara	2.25	3.25	3.20	X	U
15:00	B	Salernitana	Pordenone	2.44	3.13	3.00	1	U
15:00	B	Trapani	Perugia	2.46	3.10	3.00	2	0
15:00	B	Venezia	Cittadella	2.92	2.98	2.60	X	U
15:30	GAL	Barry Town	Cardiff MU	1.90	3.60	3.20	1	0
15:30	GAL	Carmarthen Town	Penybont	2.30	3.40	2.60	X	U
15:30	GAL	Cefn Druids	The New Saints	6.50	4.35	1.35	2	0
15:30	GAL	Connah's Quay	Airbus UK	1.15	6.00	11.00	1	0
15:30	GAL	Newtown	Aberystwyth Town	1.70	3.75	3.75	1	U
16:00	ING	Aston Villa	Norwich	1.96	3.83	3.45	1	0
16:00	ING	Bournemouth	Arsenal	3.47	3.92	1.93	2	0
16:00	ING	Chelsea	Southampton	1.32	5.25	8.67	1	0
16:00	ING	Crystal Palace	West Ham	2.08	3.45	3.47	X	U
16:00	ING	Everton	Burnley	1.67	3.75	5.08	1	U
16:00	ING	Sheffield Utd	Watford	1.88	3.40	4.26	1	U
16:00	ING2	Barnsley	West Bromwich	4.67	4.00	1.68	2	0
16:00	ING2	Blackburn	Birmingham	1.95	3.50	3.85	1	U
16:00	ING2	Brentford	Swansea	1.58	4.05	5.38	1	0
16:00	ING2	Cardiff City	Millwall	2.22	3.27	3.33	1	U
16:00	ING2	Charlton	Bristol City	3.15	3.38	2.25	2	0
16:00	ING2	Hull City	Nottingham Forest	2.02	3.45	3.67	X	U
16:00	ING2	Luton	Fulham	3.95	3.77	1.85	2	0
16:00	ING2	Middlesbrough	Huddersfield	2.38	3.20	3.05	1	U
16:00	ING2	Stoke City	Sheffield Wednesday	2.52	3.23	2.85	X	U
16:00	ING2	Wigan	Derby County	2.41	3.23	3.05	X	U
16:00	ING3	Blackpool	Accrington	1.98	3.45	3.85	1	0
16:00	ING3	Bristol Rovers	Wimbledon	1.85	3.60	4.15	1	0
16:00	ING3	Burton Albion	Tranmere	1.59	4.10	5.38	1	U
16:00	ING3	Ipswich	Gillingham	1.73	3.50	5.03	1	U
16:00	ING3	Oxford Utd	Lincoln City	1.73	3.63	4.88	1	0
16:00	ING3	Peterborough	Doncaster	2.00	3.55	3.60	1	0
16:00	ING3	Portsmouth	Wycombe	1.83	3.50	4.50	X	U
16:00	ING3	Rochdale	Fleetwood Town	3.70	3.50	2.00	2	U
16:00	ING3	Shrewsbury	Rotherham	3.20	3.17	2.33	X	U
16:00	ING3	Southend	Milton Keynes Dons	3.38	3.58	2.08	2	0
16:00	ING3	Sunderland	Bolton	1.50	4.42	6.00	1	0
16:00	ING4	Carlisle	Bradford	3.10	3.50	2.20	2	0
16:00	ING4	Cheltenham	Plymouth	2.30	3.40	3.00	X	U
16:00	ING4	Crawley Town	Northampton	2.50	3.50	2.62	2	0
16:00	ING4	Exeter	Newport County	1.85	3.40	4.33	1	U
16:00	ING4	Macclesfield	Grimsby				X	U
16:00	ING4	Mansfield	Port Vale	2.00	3.40	3.75	2	U
16:00	ING4	Morecambe	Oldham	2.87	3.40	2.40	X	U
16:00	ING4	Salford City	Crewe	2.75	3.40	2.45	2	0
16:00	ING4	Scunthorpe	Walsall	2.20	3.40	3.25	1	0
16:00	ING4	Stevenage	Forest Green	2.80	3.40	2.40	2	U
16:00	ING4	Swindon Town	Cambridge Utd	1.75	3.60	4.60	1	0
16:00	ING5	Barnet	Boreham Wood	2.00	3.50	3.60	X	U
16:00	ING5	Barrow	Fylde	1.83	3.50	4.33	1	0
16:00	ING5	Chesterfield	Solihull Moors	3.00	3.40	2.30	2	0
16:00	ING5	Dover	Bromley	2.60	3.40	2.60	X	U
16:00	ING5	Eastleigh	Aldershot Town	1.90	3.50	3.90	1	0



## LE PARTITE DEL GIORNO

ORA	MANIF.	INCONTRI	QUOTE			PRONOSTICI		
			1	X	2	1X2	U/O	
<b>GIOVEDÌ 26 DICEMBRE</b>								
16:00	ING5	Harrogate Town	Hartlepool	2.10	3.40	3.40	1	0
16:00	ING5	Notts County	Maidenhead	1.61	3.75	5.50	1	U
16:00	ING5	Stockport	Halifax Town	2.37	3.30	2.90	X	U
16:00	ING5	Wrexham	Chorley	1.72	3.60	4.75	1	0
16:00	ING5	Yeovil	Torquay	1.90	3.50	3.90	1	0
16:00	NIRL	Coleraine	Ballymena Utd				1	0
16:00	NIRL	Crusaders	Cliftonville				1	U
16:00	NIRL	Glenavon	Dungannon Swifts				1	0
16:00	NIRL	Glentoran	Linfield				2	0
16:00	NIRL	Institute	Warrenpoint Town				X	U
16:00	NIRL	Larne	Carrick Rangers				1	0
16:00	SCO	Aberdeen	Livingston	1.65	3.77	5.00	1	0
16:00	SCO	Hamilton Academical	St Johnstone	2.73	3.25	2.55	X	U
16:00	SCO	Rangers	Kilmarnock	1.19	6.63	13.00	1	0
16:00	SCO	Ross County	Motherwell	2.90	3.38	2.35	2	U
16:00	SCO	St Mirren	Celtic	13.00	6.63	1.19	2	0
18:00	B	Ascoli	Pisa	2.05	3.25	3.73	1	0
18:00	BEL	Club Bruges	Zulte Waregem	1.22	6.50	12.00	1	0
18:15	GAL	Caernarfon Town	Bala Town	2.35	3.50	2.50	2	U
18:15	ING2	Leeds	Preston	1.37	4.75	8.25	1	0
18:30	ING	Manchester Utd	Newcastle	1.34	5.17	8.25	1	0
20:30	BEL	Standard Liegi	Gent	2.30	3.70	2.80	1	U
20:30	ING2	Reading	QPR	2.17	3.45	3.23	X	U
21:00	B	Virtus Entella	Spezia	2.40	3.13	3.05	X	U
21:00	ING	Leicester	Liverpool	3.13	3.58	2.17	2	0
<b>VENERDÌ 27 DICEMBRE</b>								
03:36	MES	Monterrey	Club America	2.18	3.25	3.10	1	U
09:30	AUSL	Adelaide Utd	Western Sydney Wander	1.83	3.75	4.00	1	0
18:00	BEL	Charleroi	Oostende	1.50	4.20	6.50	1	0
18:00	TUR	Besiktas	Genclerbirligi	1.45	4.50	6.50	1	0
20:30	BEL	Anversa	Anderlecht	1.88	3.70	3.85	1	U
20:45	ING	Wolverhampton	Manchester City	7.17	4.83	1.40	2	0
20:45	SCO2	Dundee Utd	Dundee FC	1.75	3.70	4.10	1	0
<b>SABATO 28 DICEMBRE</b>								
07:00	AUSL	Western Utd	Wellington Phoenix	2.20	3.40	3.20	1	U
09:30	AUSL	Newcastle Jets	Brisbane Roar	2.00	3.75	3.40	X	U
12:00	POR2	Penafiel	Estoril				2	0
13:00	TUR	Ankaragucu	Denizlispor	2.90	3.25	2.40	2	U
13:30	ING	Brighton	Bournemouth	2.07	3.55	3.65	X	U
13:30	ING5	Sutton Utd	Yeovil	2.85	3.40	2.35	2	0
14:00	ISR	Maccabi Tel Aviv	Hapoel Kfar Saba				1	0
15:30	TUR	Istanbul Basaksehir	Kasimpasa	1.44	4.50	6.50	1	0
15:30	TUR	Trabzonspor	Kayserispor	1.22	6.50	12.00	1	0
16:00	ING	Newcastle	Everton	2.70	3.40	2.65	X	U
16:00	ING	Southampton	Crystal Palace	2.48	3.37	2.95	2	U
16:00	ING	Watford	Aston Villa	2.19	3.42	3.45	X	U
16:00	ING5	Aldershot Town	Barnet	2.70	3.40	2.50	2	0
16:00	ING5	Boreham Wood	Eastleigh	2.00	3.50	3.60	1	U
16:00	ING5	Bromley	Dagenham & Redbridge	1.70	3.80	4.50	1	0
16:00	ING5	Chorley	Harrogate Town	3.00	3.50	2.25	2	0
16:00	ING5	Ebbsfleet Utd	Dover	2.70	3.40	2.50	X	U
16:00	ING5	Fylde	Stockport	1.90	3.60	3.80	2	U
16:00	ING5	Halifax Town	Chesterfield	2.10	3.50	3.30	1	0
16:00	ING5	Hartlepool	Barrow	2.60	3.40	2.60	2	0
16:00	ING5	Maidenhead	Wrexham	2.85	3.60	2.30	X	U
16:00	ING5	Solihull Moors	Notts County	2.00	3.50	3.60	1	U
16:00	ING5	Torquay	Woking	2.20	3.50	3.10	2	0
16:00	NIRL	Coleraine	Linfield				X	U
16:00	NIRL	Crusaders	Dungannon Swifts				1	0
16:00	NIRL	Glenavon	Warrenpoint Town				1	0
16:00	NIRL	Glentoran	Ballymena Utd				1	0
1								



LE PARTITE DEL GIORNO

QUOTE PRONOSTICI

ORA	MANIF.	INCONTRI	1	X	2	1X2	U/O
<b>SABATO 28 DICEMBRE</b>							
18:15	POR2	Academica Oliveirense				1	U
18:30	ING	Norwich Tottenham	5.30	4.60	1.58	2	0
18:30	ING	West Ham Leicester	3.98	3.92	1.88	2	0
18:50	ISR	Hapoel Beer Sheva Ashdod				1	U
20:45	ING	Burnley Manchester Utd	3.75	3.47	2.00	2	0

DOMENICA 29 DICEMBRE

08:30	AUSL	Sydney FC Melbourne City	1.90	3.60	3.80	1	0
12:00	TUR	Sivasspor Goztepe	1.75	3.75	4.50	1	0
12:15	POR2	Sporting Covilha Benfica B				1	U
12:30	B	Pescara Chievo				X	U
13:30	SCO	Celtic Rangers	1.95	3.40	3.75	1	0
14:00	ING3	Gillingham Rochdale	1.85	3.75	4.00	1	0
14:30	TUR	Alanyaspor Konyaspor	1.75	3.50	4.75	1	U
14:30	TUR	Gaziantep Yeni Malatyaspor	2.37	3.60	2.75	X	U
15:00	B	Cittadella Virtus Entella				1	U
15:00	B	Crotone Trapani				1	0
15:00	B	Juve Stabia Cosenza				X	U
15:00	B	Perugia Venezia				1	U
15:00	B	Pisa Frosinone				2	0
15:00	B	Pordenone Cremonese				1	U
15:00	B	Spezia Salernitana				1	U
15:00	ING	Arsenal Chelsea	2.89	3.62	2.40	X	U
15:00	SCO	Hearts Aberdeen	2.90	3.25	2.40	2	0
16:00	ING2	Birmingham Leeds	5.50	3.85	1.65	2	U
16:00	ING2	Bristol City Luton	1.75	4.00	4.60	1	0
16:00	ING2	Fulham Stoke City	1.75	3.65	4.90	1	0
16:00	ING2	Huddersfield Blackburn	2.40	3.35	3.00	2	U
16:00	ING2	Millwall Brentford	3.60	3.20	2.15	X	U
16:00	ING2	Nottingham Forest Wigan	1.75	3.60	5.00	1	0
16:00	ING2	Preston Reading	1.85	3.60	4.25	1	0
16:00	ING2	QPR Hull City	2.20	3.65	3.05	X	U
16:00	ING2	Sheffield Wednesday Cardiff City	1.70	3.75	5.25	1	U
16:00	ING2	Swansea Barnsley	1.80	3.65	4.65	1	0
16:00	ING2	West Bromwich Middlesbrough	1.40	4.70	7.50	1	0
16:00	ING3	Accrington Burton Albion	2.60	3.40	2.55	X	U



LE PARTITE DEL GIORNO

QUOTE PRONOSTICI

ORA	MANIF.	INCONTRI	1	X	2	1X2	U/O
<b>DOMENICA 29 DICEMBRE</b>							
16:00	ING3	Bolton Shrewsbury	3.20	3.25	2.25	2	U
16:00	ING3	Doncaster Sunderland	2.45	3.40	2.75	X	U
16:00	ING3	Fleetwood Town Bristol Rovers	1.85	3.60	4.20	1	0
16:00	ING3	Lincoln City Ipswich	2.75	3.40	2.45	2	U
16:00	ING3	Milton Keynes Dons Portsmouth	4.00	3.60	1.85	2	0
16:00	ING3	Rotherham Peterborough	2.30	3.50	2.90	X	U
16:00	ING3	Tranmere Blackpool	3.00	3.25	2.35	2	0
16:00	ING3	Wimbledon Oxford Utd	4.00	3.75	1.85	X	U
16:00	ING3	Wycombe Coventry	2.30	3.40	3.00	1	U
16:00	ING4	Bradford Mansfield	2.00	3.40	3.75	1	0
16:00	ING4	Cambridge Utd Morecambe	1.60	3.90	5.50	1	0
16:00	ING4	Colchester Exeter	2.25	3.40	3.10	2	U
16:00	ING4	Crewe Scunthorpe	1.80	3.60	4.35	1	U
16:00	ING4	Forest Green Macclesfield				1	U
16:00	ING4	Grimsbey Crawley Town	2.15	3.40	3.25	1	0
16:00	ING4	Newport County Leyton Orient	2.00	3.40	3.75	X	U
16:00	ING4	Northampton Cheltenham	2.10	3.40	3.40	1	0
16:00	ING4	Oldham Salford City	2.40	3.40	2.85	2	0
16:00	ING4	Plymouth Stevenage	1.80	3.60	4.50	1	0
16:00	ING4	Port Vale Swindon Town	2.80	3.40	2.45	2	0
16:00	ING4	Walsall Carlisle	2.05	3.40	3.50	1	U
16:00	POR2	Feirense Casa Pia				1	0
16:00	POR2	Mafra Academico Viseu				1	U
16:00	SCO	Livingston Hibernian	2.60	3.40	2.60	X	U
16:00	SCO	Motherwell Hamilton Academical	1.55	4.30	5.40	1	0
16:00	SCO	St Johnstone Ross County	1.85	3.65	4.00	X	U
16:00	SCO	St Mirren Kilmarnock	2.50	3.25	2.80	2	U
17:00	TUR	Rizespor Fenerbahce				2	0
17:30	ING	Liverpool Wolverhampton	1.26	6.35	11.00	1	0
18:00	B	Benevento Ascoli				1	0
18:00	ISR	Maccabi Netanya Bnei Yehuda				1	U
18:15	POR2	Chaves Vilafranquense				1	0
19:00	ING	Manchester City Sheffield Utd	1.16	8.20	17.00	1	0
19:15	ISR	Sektzya Ness Ziona Hapoel Tel Aviv				X	U
21:00	B	Empoli Livorno				1	0

TS APP, LA REALTÀ AUMENTA

DAI  
MUOVI UN  
DITO



INQUADRA  
IL QR CODE  
E SCARICA  
LA NOSTRA APP

DAL GIORNALE  
AL QR CODE

**ICE**<sup>&</sup>  
LONDON

**4 - 6 February 2020**  
**ExCeL London, UK**



**Step Into The Future.**

**INTO THE FUTURE**  
4 - 6 FEB 2020  
ICE LONDON, UK  
ICE LONDON, UK  
#INTOTHEFUTURE