



**SPORT e PRONOSTICI**

**3 Euro**  
Prezzo di copertina

**MARTEDÌ SERA IL LIVERPOOL SI GIOCA LA QUALIFICAZIONE SUL CAMPO DEL SALISBURGO**

**Ai campioni d'Europa basta un pareggio, ma non crediamo che faranno troppi calcoli, anche perché il primato nel girone è certo solo vincendo. Un'impresa alla portata dei "Reds": gli austriaci in casa sono da rispettare, ma il «2» ci sta e non paga così poco**

**SEGNANO 2 QUOTA 1,85**

**WE ARE THE CHAMPIONS**



**CHAMPIONS LEAGUE / EUROPA LEAGUE**

**Risultati - Classifiche - Regolamenti  
Calendari dei gironi A partire da pagina 6**



# APIU

GAS & LUCE



## RISPARMIA SULLA TUA BOLLETTA!

[WWW.APIUGASELUCE.IT](http://WWW.APIUGASELUCE.IT)

**NUMERO VERDE 800821646**

[INFO@APIUGASELUCE.IT](mailto:INFO@APIUGASELUCE.IT)



**SOMMARIO**

- Il parere degli esperti** 4  
*Champions*
- Il parere degli esperti** 5  
*Europa League / Champions*
- Coppe Europee** 6  
*Champions League*
- Coppe Europee** 7  
*Mini Match 6ª giornata fase a gironi*
- Coppe Europee** 8  
*Europa League*
- Coppe Europee** 9  
*Mini Match 6ª giornata fase a gironi*
- Raddoppiamo** 10  
*I consigli per una resa del 100%*
- Il Diario del Campionato** 10  
*a cura di Mauro Grimaldi*
- TS SPORT Inserto centrale**  
**Campionati & Classifiche** 11  
*I tornei d'Europa e del resto del Mondo*
- Scommesse del giorno** 39  
*Le proposte di gioco per la settimana*
- Gioca e Vinci** 40  
*La sfida tra gli esperti*
- Sistemi a correzione** 41  
*Le nuove proposte della redazione*
- Bet Machine** 42  
*La macchina delle scommesse vincenti*
- Totocalcio e Big Match** 43  
*Pronostici e picchetti*
- Il Palinsesto** 45  
*Tutti gli eventi della settimana*

**EDITORIALE**

# È tempo di verdetti per le coppe europee

Finiscono le fasi a gironi di Champions ed Europa League

**T**ra martedì e giovedì conosceremo **gli ultimi verdetti** della prima fase delle due coppe europee. Vediamo la situazione delle **italiane**: le prime a scendere in campo saranno **Napoli** e **Inter**, impegnate in casa rispettivamente contro Genk e Barcellona. Con una vittoria, entrambe sarebbero sicure del **passaggio del turno**: le avversarie sono evidentemente di caratura diversa, anche se i nerazzurri se la vedranno con un Barça già sicuro del 1° posto.

Nella stessa situazione sarà mercoledì la **Juve**, in casa del Bayer Leverkusen, mentre sarà decisiva per l'**Atalanta** la sfida sul campo dello Shakhtar, con i nerazzurri obbligati a vincere. Giovedì, l'Europa League con le due romane: situazione favorevole per la **Roma**, a cui basta un pari in casa con il Wolfsberger per passare. Quasi fuori invece la **Lazio**, che deve passare in casa del Rennes e sperare che il Cluj perda. Poi, dal giorno dopo, un grande weekend. A venerdì!

**GLI SPECIALI "TS" DI NATALE**  
Durante le feste, oltre a seguire l'attualità, vi proponiamo una serie di inserti da conservare con i consuntivi del 2019 delle serie A d'Europa  
**PER CONOSCERE TUTTI I DETTAGLI NON PERDETE I PROSSIMI NUMERI!**

**SCOMMESSE**

## Lozzi (titolare 5 agenzie Eurobet): «Pescara è piena di sale illegali che fanno anche pubblicità»

«**S**coperto centro irregolare? La Guardia di Finanza non ha scoperto nulla, sa perfettamente dove si trovano questi Ctd, ma non possono fare nulla: anche se li sequestrano, poi questi centri vengono immediatamente dissequestrati»  
Così **Paolo Lozzi, titolare di 5 agenzie Eurobet di Pescara** commenta la notizia dell'ennesimo sequestro di un centro irregolare effettuato nella sua città. **E a Agimeg dice** «Solamente tra Pescara e Provincia ci sono 19 di queste agenzie, che operano tutte sotto lo stesso marchio (Aleabet, ndr)». Per Lozzi i problemi da risolvere sono tanti, a iniziare dal fatto che «il giocatore non riesce a distinguere tra offerta legale



e illegale. Su cosa deve basarsi, su un piccolo logo dell'ADM? Inoltre, questi centri consentono di piazzare anche scommesse da 1 centesimo; noi no, e basterebbe legalizzare questo tipo di giocare. Il mercato legale dovrebbe mettersi agli stessi livelli,

per poter competere ad armi pari». Ma Lozzi denuncia anche che questi centri non rispettano il divieto di pubblicità: «La Eurobet ha chiesto a Facebook di rimuovere tutti gli account delle agenzie, proprio per evitare sanzioni. I Ctd al contrario non si fanno problemi: e distribuiscono volantini, fanno sponsorizzazioni, e regalano gadget».  
Stesso discorso anche per le leggi regionali e la normativa antiriciclaggio: «Noi dobbiamo rispettare le fasce orarie imposte da Regioni e Comuni, e dobbiamo registrare tutti i giocatori che piazzano giocate o vincono somme scommesse oltre una certa soglia. Tutto questo nei Ctd non esiste. Alla fine sono gli operatori legali quelli che vengono discriminati».

**L'ALTRA SETTIMANA UN TRIONFO, IN QUESTA UN FLOP (NEL WEEKEND). CI PUÒ STARE... MA LE VINCITE NON SONO MANCATE**

**MARTEDÌ 3** Federico Mosca

- Bordeaux - Nimes 1
- Crystal Palace - Bournemouth 1
- Angers - Marsiglia 2

Quota coppia 4,20 | Quota terzina 10,00

**MERCOLEDÌ 4** Careca

- Chelsea - Aston Villa 1+ Over 1,5
- Liverpool - Everton 1
- Manchester Utd - Tottenham Goal
- Tolosa - Monaco 2

Quota terzina 1,25 | Quota quattina 0,20

**MARTEDÌ 3** Fabio Santi

- Bordeaux - Nimes Over 1,5
- Poli Iasi - FCSB 2
- G. Lecza - Legia Varsavia 2
- Burnley - Man City 2+ Over 2,5
- Orleans - Lorient 2

Quota quattina 4,65 | Quota cinquina 9,50

**IL PRONOSTICO TS SPORT**

**LE BASI**

- Burnley - Man. City Over 2,5 1,50
- Liverpool - Everton 1 1,40

**LE ALTRE GARE**

- Man. Utd - Tottenham Over 2,5 1,75
- Southampton - Norwich 1 1,70
- Chelsea - Aston Villa Goal 1,75

**PER LA QUOTA**

- C. Palace Bournemouth 1
- Sheffield Utd Newcastle 1

**LE BASI**

- Barcellona - Malorca 1/1 1,40
- Leganes - Celta Vigo Over 1,5 1,50

**LE ALTRE GARE**

- Osasuna - Siviglia X2+Over 1,5 1,70
- Bella - Alb. Bilbao Goal 1,80
- Eibar - Getafe XPT 2,00

**Gr. Morton, 7 ko su 7 in trasferta**

**Leeds, la difesa è da «Under» con soli 10 gol subiti in 19 incontri**

**IL PRONOSTICO TS SPORT**

- Huddersfield - Leeds Under 2,5 1,75
- West Brom. - Swansea 1 1,60

**PER LA QUOTA**

- Middlesbrough - Charlton 1

**Federico Mosca consiglia...**

MONTPELLIER - PARIS SG	2	1,50
NIZZA - METZ	1	1,80
MARSIGLIA - BORDEAUX	GOAL	1,80

**Meglio evitare di giocare su...**

RENNES - ANGERS

**PSG in Combo? Una soluzione interessante come il Goal a Marsiglia**

**IL PRONOSTICO TS SPORT**

- Nizza - Metz 1 1,80
- Montpellier - PSG 2+Over 1,5 1,65

**PER LA QUOTA**

- Marsiglia - Bastia GOAL

**Duisburg, 7 su 8 in casa e il Bayern II lontano 12 punti: «1» più che logico**

**IL PRONOSTICO TS SPORT**

- Duisburg - Bayern II 1 1,75
- Magdeburgo - Ingolstadt Under 2,5 1,75

**PER LA QUOTA**

- Eintracht - Darmstadt 1
- Eintracht - Darmstadt 2

**La Gelbison ha ottenuto sei «0-0» e 13 «No Goal» in 14 esibizioni**

**IL PRONOSTICO TS SPORT**

- A. Corigliano - Gravina Over 2,5 1,80
- Foggia - Gubbio No Goal 1,80

**PER LA QUOTA**

- Brescia - Ud. Calcio 1+0 1,5

**Atalanta, Empoli schiantato nel recupero. E ora tocca al Chievo!**

**IL PRONOSTICO TS SPORT**

- Atalanta - Chievo 1X 1,80
- Juventus - Torino Goal 1,80

**PER LA QUOTA**

- Lazio - Inter 2

**Aris Salonico: 4 «Goal» di fila, 6 negli ultimi 8 match giocati**

**IL PRONOSTICO TS SPORT**

- Pansilofoni - Olympiakos 2+Over 1,5 1,55
- \*Jes - Pansilofoni Under 2,5 1,50

**PER LA QUOTA**

- Atterras - Anagninos GOAL

**Zenit, 13 vittorie in 18 giornate: per la Dinamo è dura portare via punti**

**IL PRONOSTICO TS SPORT**

- Krasnodar - CSKA Mosca Goal 1,80
- Zenit SP - Dinamo M. 1 1,85

**PER LA QUOTA**

- Spartak M. - Rostov Over 2,5

**IL TICKET**

- Romania 1
- Dinamo Bucarest 1,75
- Pareggio 3,45
- Chindia Targoviste 4,80

**Coppa del Belgio**

- Zulte Waregem 1,85
- Pareggio 3,85
- St. Truiden 3,65

**Inghilterra 1**

- Chelsea - Aston Villa Under 2,70
- Over 1,40

**Inghilterra 1**

- Man Utd - Tottenham Goal 1,65
- No Goal 2,10

Per ogni 10,00 € si vincono **164,53€**

Per ogni 10,00 € si vincono **74,79€**

**Monterosi contro Sangiovanese, un match a forti tinte realizzative**

**IL PRONOSTICO TS SPORT**

- Scandicci - Bastia 1
- Monterosi - Sangiovanese Over 2,5

**PER LA QUOTA**

- Pescaia - Grosseto 2

**È se dopo 14 turni arrivasse la prima vittoria nel torneo del Cattolica?**

**IL PRONOSTICO TS SPORT**

- Riccione - Porto S. Elpidio 1
- Imperia - San Nicolò Under 2,5

**PER LA QUOTA**

- Cattolica - Anagnino 1

**8 dicembre Domenica pomeriggio**

- West Bromwich - Swansea ore 13,00
- MSV Duisburg - Bayern II ore 14,00
- Mouscron - Standard Liegi ore 14,30
- Torino - Fiorentina ore 15,00

West Bromwich 1 (1,65) Mouscron Goal (1,70)  
Duisburg 1 (1,75) Torino 1X (1,45)  
**PER VINCERE DI PIÙ: RKC-Heerenveen 2 (2,10)**  
Quota quattina: 7,11 Quota cinquina: 14,94

**TS TOTOGUIDA SPORT SCOMMESSE**  
Aut. Trib. Roma n° 137 del 24/07/2015  
Stampato e pubblicato in Roma

**PROPRIETARIO**  
TORO EDIZIONI Srl Uni.

**EDITORE**  
PROSPORT Srl  
via Aurelia 424 - 00165 Roma

**DIRETTORE RESPONSABILE**  
Valerio Vecchi

**REDAZIONE**  
redazione@prosporedizioni.it  
fax 06.82.00.25.15

**PUBBLICITÀ NAZIONALE**  
PROSPORT Srl  
pubblicita@prosporedizioni.it

© 2016 copyright  
PROSPORT Srl  
Tutti i diritti sono riservati.  
Nessuna parte di questo giornale può essere riprodotta con mezzi grafici, meccanici, elettronici o digitali.  
Ogni violazione sarà perseguita a norma di legge.

www.totoguidascommesse.it

**Scommessa** SPORTIVA **TS**

Tutte le classifiche, le statistiche, i ruolini di marcia, le notizie sui campionati di calcio di tutta Europa e del resto del Mondo nell'inserto **CAMPIONATI & CLASSIFICHE** al centro del giornale

**FOTO**  
Getty Images International

**DISTRIBUTORE ESCLUSIVO**  
PRESS-DI  
Distribuzione Stampa e Multimedia Srl  
via B. Savoia 12 - 20122 Milano

I contenuti del **TS TOTOGUIDA SPORT SCOMMESSE** sono di carattere puramente informativo: i consigli di gioco non costituiscono in nessun modo un invito o un incitamento a scommettere.

**STAMPA**  
Litosud Srl  
via Aldo Moro 2  
20060 Pessano con Bornago (MI)  
via Carlo Pesenti 130  
00156 Roma

# Occhi puntati su... CHAMPIONS LEAGUE

CHAMPIONS LEAGUE

MARTEDÌ 10 DICEMBRE - ORE 18:55

## SALISBURGO - LIVERPOOL

di Fabio Santi

### È LA PROVA DELLA VERITÀ PER I CAMPIONI D'EUROPA NOI DIAMO LORO FIDUCIA

Il gruppo E sarà il primo a scendere in campo nella "due giorni" (tra martedì e mercoledì) in cui si concluderà la prima fase della Champions League. Alle 18.55, Napoli-Genk e Salisburgo-Liverpool.

Questa la situazione: l'unico verdetto certo è l'eliminazione del Genk, ultimo con un solo punto. Per questo, il Napoli, secondo a quota 9, ha sulla carta un impegno facilissimo: con la vittoria, gli azzurri sarebbero sicuri della qualificazione. Se da primi o da secondi, dipenderà dal risultato dalla partita da noi prescelta, quella tra il Salisburgo e i campioni d'Europa. Che, al momento, sono in testa con 10 punti, mentre gli austriaci ne hanno 7. Se questi ultimi dovessero vincere, eliminerebbero - clamorosamente - gli inglesi. Questo perché l'andata è finita 4-3 per il Liverpool (che, in vantaggio 3-0, si fece rimontare sul 3-3, pri-



**SADIO MANÉ**  
ATTACCANTE LIVERPOOL

I Reds stanno dominando a tal punto la Premier che, nelle ultime due partite, hanno stravinto facendo turnover. Nel 5-2 all'Everton di mercoledì ha riposato Salah, nel 3-0 al Bournemouth di sabato è rimasto fuori (per tutta la partita) Mané. Il miglior marcatore stagionale del club è stato preservato per il cruciale match di martedì.

ma del gol decisivo di Salah). Quindi, solo un 5-4 (perché negli scontri diretti i gol segnati in trasferta valgono doppio) sarebbe favorevole ai Reds. Ma è plausibile pensare a una sconfitta dei campioni in carica? Per noi no. Per carità, i padroni di casa, sul campo amico, sono un brutto cliente per chiunque. Ma va ricordato che, per esempio, il Napoli ha vinto a Salisburgo (era la fine di ottobre e, incredibile a

dirsi, si tratta del suo ultimo successo). Il Liverpool sta dominando la Premier e, dunque, ora non ha bisogno di scegliere tra gli obiettivi. Vero che martedì basta anche un pareggio, ma è difficile pensare di "gestire" un match del genere. Anche perché per il primo posto (se il Napoli vince) servono i 3 punti. La quota del «2» è buona: va giocata.

VEDI ANCHE A PAGINA 6

CHAMPIONS LEAGUE

MARTEDÌ 10 DICEMBRE - ORE 21:00

## INTER - BARCELLONA

di Cesare Valsania

### BLAUGRANA A SAN SIRO CON MEZZA SQUADRA FUORI PER TURNOVER: INTER, CREDICI!

Neto; Wagué, Umtiti, Todibo, Firpo; Vidal, Rakitic, Aleñá; Perez, Griezmann, Ansu Fati. Se non fosse per un pugno di cognomi importanti, come quelli di Rakitic, Griezmann, Umtiti e Vidal, si potrebbe tranquillamente pensare alla formazione "B" del Barcellona, attualmente a centro classifica nel Gruppo 3 della Segunda Division B spagnola.

E invece è uno degli undici più probabili per il 4-3-3 di Ernesto Valverde a San Siro, nella sfida cruciale per l'Inter in chiave qualificazione agli ottavi. Visto il primo posto già aritmeticamente sicuro nel Gruppo F, il tecnico blaugrana dovrebbe infatti gettare più di un occhio alle prossime sfide di campionato contro Real Sociedad (sabato 14) e, soprattutto, al recupero (mercoledì 18) contro il Real Madrid, ordinando un ampio turnover in Europa.

Più che probabile, ad esempio, il riposo di Gerard Piqué, appena



**DIEGO GODIN**  
DIFENSORE INTER

Se c'è qualcuno che conosce perfettamente Antoine Griezmann (unico "big" dell'attacco blaugrana probabilmente in campo a San Siro) è lui: insieme hanno trascorso ben 5 stagioni all'Atletico Madrid, e in allenamento si saranno confrontati centinaia di volte. Prima ancora di Skriniar e De Vrij, Antonio Conte non potrà fare a meno della forza e dell'esperienza del capitano dell'Uruguay.

rientrato da un infortunio: al suo posto spazio a Umtiti che formerebbe una coppia centrale tutta francese con Lenglet, mentre sulle corsie laterali Junior Firpo si candida ancora per sostituire Jordi Alba, con Sergi Roberto (o addirittura il senegalese Moussa Wagué) a destra. Davanti è invece più che probabile che almeno uno (se non entrambi...) tra Leo Messi e Luis Suarez abbia un turno di riposo, con il giovane Carles Pérez che si

prepara a essere titolare con Griezmann. Di fronte ad una squadra del genere l'Inter, che già aveva giocato (e al cospetto di un Barça al completo) un primo tempo esaltante al Camp Nou, ha il dovere di provare a conquistare quei 3 punti che le spalancherebbero la porta degli ottavi di finale: il se-gno «1» non si discute, e i nerazzurri lo meritano.

VEDI ANCHE A PAGINA 7

#### LA COPERTINA

2

CSNAI	Matchpoint	betinter	GoldBet	EUROBET	betaland	PLANETWIN	bet365	bwin
1,87	1,85	1,85	1,85	1,87	1,85	1,83	1,85	1,85

PRONOSTICO

LE QUOTE

#### LA FISSA

1

CSNAI	Matchpoint	betinter	GoldBet	EUROBET	betaland	PLANETWIN	bet365	bwin
1,65	1,62	1,63	1,65	1,65	1,65	1,65	1,61	1,65


PRONOSTICO

LE QUOTE

Scommesse  
in PILLOLE

#### SHAKHTAR - ATALANTA MERCLEDÌ 11/12 (ORE 18:55)

Nonostante un inizio da incubo l'Atalanta può ancora sperare di passare agli ottavi di Champions League. I bergamaschi si giocano tutto nella sesta partita del girone, in casa dello Shakhtar. Si tratta di una gara difficile da leggere in chiave «1X2», ma considerando le caratteristiche delle due squadre (entrambe chiamate a puntare alla vittoria) ci aspettiamo un match all'insegna della combo «Goal+Over 2,5» a quota 1,85.



SEGNO

G+0

QUOTA

1,85

Scommesse  
in PILLOLE

#### SWANSEA - BLACKBURN MERCLEDÌ 11/12 (ORE 20:45)

Un match di Championship equilibrato tra due squadre che attraversano periodi opposti. Padroni di casa in crisi e reduci da una battosta contro il West Bromwich Albion (5-1), al contrario del Blackburn che vince da quattro turni consecutivi. Quote alla mano, però, Swansea leggermente favorito sugli ospiti che, comunque, segnano molto anche in trasferta. Proviamo il segno «Goal» che, secondo noi, ha un'ottima quota per una partita del genere.



SEGNO

GOAL

QUOTA

1,65

Scommesse  
in PILLOLE

#### BORUSSIA M. - ISTANBUL B. GIOVEDÌ 12/12 (ORE 21:00)

Ultimo turno di Europa League non adatto ai deboli di cuore. In Germania c'è in ballo la qualificazione ai sedicesimi. Attualmente Borussia Monchengladbach primo nel suo girone, ma ancora tutto da stabilire. Con una vittoria l'Istanbul, distante solo un punto, potrebbe prendersi 3 punti e passaggio turno proprio ai danni dei tedeschi. Sarà una gara giocata a viso aperto, specialmente dai turchi. Andiamo convinti con l'«Over» che paga molto bene.



SEGNO

OVER

QUOTA

1,70

# Occhi puntati su... **CHAMPIONS, EUROPA LEAGUE**

**EUROPA LEAGUE** GIOVEDÌ 12 DICEMBRE - ORE 18:55

**GETAFE - KRASNODAR**  
di Oscar Benitez

## ULTIMI 90' ANCHE IN EL: TRA GETAFE E KRASNODAR NE PASSA UNA SOLTANTO...

**C**alcoli obbligatori per l'ultima giornata dei gironi di Europa League. Tra le tante sfide in programma giovedì segnaliamo quella tra **Getafe e Krasnodar**, due squadre ancora in corsa per l'ultimo posto nel Girone C e pronte a darsi battaglia negli ultimi 90 minuti. **Entrambe a quota 9, dietro al Basilea** (primo e sicuro della qualificazione in virtù della classifica avulsa anche in caso di sconfitta), **ma con il Getafe avanti per via dello scontro diretto** (in Russia è finita 2-1 per la squadra allenata da José Bordalás) e favorito dal fattore campo. **Occhio, però, alla squadra russa, piena di giocatori con esperienza internazionale** e che arriva a questi gironi dopo aver sfiorato la prima storica qualificazione alla Champions (eliminato ai playoff dall'Olympicos). **Entrambe le squadre sono in**



**ARI**  
**ATTACCANTE KRASNODAR**  
Senza Suleymanov, già fuori dal match contro il CSKA e con Berg non nel suo miglior momento di forma il Krasnodar si affiderà ancora una volta all'inossidabile Ari, brasiliano di nascita ma ormai russo d'adozione visti gli 11 anni consecutivi di militanza nel campionato sovietico. Suo, naturalmente, il gol contro il Basilea nell'ultimo turno...

**un ottimo periodo di forma:** il Getafe è reduce da due vittorie consecutive (3 se si considera l'ultimo turno europeo) e **nella Liga occupa il quarto posto** (alla pari della Real Sociedad) grazie anche al filotto di sei risultati utili consecutivi. **Ancor meglio il Krasnodar, secondo dietro l'inavvicinabile Zenit, e imbattuto da 12 partite tra campionato ed Europa League.** L'ultima sconfitta in ca-

sa proprio all'andata contro il Getafe mentre in trasferta bisogna tornare al 22 settembre (3-2 contro il CSKA). Logico che i russi debbano fare la partita per provare a vincere con il Getafe pronto a ripartire in contropiede. **Tutte le indicazioni per segnalargli il possibile esito «Goal» del match** che ci permette di arrivare oltre l'1,90.

VEDI ANCHE A PAGINA **8**


GOAL/NO GOAL	LE QUOTE								
<b>GOAL</b>	CSNAI	Matchpoint	bet365	GoldBet	EUROBET	betaland	PLANETWIN	bet365	bwin
<b>PRONOSTICO</b>	1,87	1,85	1,90	1,93	1,90	1,92	1,90	1,95	1,95

**CHAMPIONS LEAGUE** MARTEDÌ 10 DICEMBRE ORE 21:00

**B. DORTMUND - SLAVIA PRAGA**  
di Federico Mosca

## BORUSSIA CONDIZIONATO DALLA SFIDA DI SAN SIRO: OCCHIO ALL'ESITO «GOAL»

**L**a mente sarà tutta a San Siro dove l'Inter è padrona del proprio destino e in caso di vittoria sicura della qualificazione agli ottavi, forte della miglior differenza reti negli scontri diretti. **Ma a Dortmund ci sperano ancora, nonostante il Barça sia già sicuro sia del primo posto** che del passaggio turno. Priorità alla Liga ha detto Valverde, facendo storcere il naso a qualcuno **in casa giallonera dove occorre vincere in casa contro uno Slavia Praga** (ormai eliminato da tutto) **demotivato** (ma che ha voglia di chiudere alla grande questo ritorno in Champions League dopo una lunga assenza) e sperare in un passo falso della squadra di Conte. Le quote dicono il contrario con i nerazzurri largamente favoriti sui catalani e Dortmund comodo comodo sulla capolista della Rep. Ceca. Ma bisogna fare i conti sul campo e i nerazzurri



**JADON SANCHO**  
**ATTACCANTE DORTMUND**  
L'attaccante è stato il grande protagonista dell'incontro con la doppietta al Dusseldorf e l'assist vincente per il gol di Hazard. Il 19enne inglese si è messo alle spalle le recenti incomprensioni con il tecnico Favre (che l'ha escluso più di una volta nelle ultime partite) ed è tornato ai livelli della prima stagione, dove ha stupito le grandi d'Europa!

devono comunque avere la meglio su una delle migliori squadre del mondo (anche se con ampio turnover previsto) con qualche problema a centrocampo (fuori Sensi, Barella e Gagliardini con Candreva in dubbio dopo il problema accusato contro la Roma) mentre **il Dortmund ha urgenza di vincere ma in caso di notizie negative potrebbe "rilassarsi" permettendo allo Slavia di andare in gol.** Per

questo a fronte di un segno «1» decisamente basso (media 1,25) preferiamo **consigliarvi l'esito «Goal»** che paga oltre il raddoppio (guardate la comparazione quote in basso) e ci sembra la miglior soluzione, che ci mette al riparo da un eventuale relax nella ripresa dei tedeschi, condizionati dalle notizie che arriveranno da Milano.

VEDI ANCHE A PAGINA **7**

GOAL/NO GOAL	LE QUOTE								
<b>GOAL</b>	CSNAI	Matchpoint	bet365	GoldBet	EUROBET	betaland	PLANETWIN	bet365	bwin
<b>PRONOSTICO</b>	2,05	2,15	2,05	2,02	2,15	2,06	2,04	2,10	2,05

**Scommesse in PILLOLE**

**OLYMPIACOS - STELLA ROSSA**  
MERCOLÈ 11/12 (ORE 21:00)

**T**utto è andato come previsto nel girone B di Champions League. Bayern Monaco e Tottenham hanno conquistato in anticipo la qualificazione agli ottavi di finale e hanno lasciato a Olympiacos e Stella Rossa la lotta per il terzo posto che vale almeno la possibilità di giocare l'Europa League. I greci hanno un punto in classifica, ma hanno l'occasione di giocare l'ultima partita in casa e vincendo lo scontro diretto avrebbero la certezza del podio. **l'«1» vale 1,50.**

SEGNO **1**

QUOTA **1,50**

**Scommesse in PILLOLE**

**IPSWICH - COVENTRY**  
MARTEDÌ 10/12 (ORE 20:45)

**S**ecundo turno di FA Cup: sono 4 le sfide che giocheranno martedì i replays dopo il pari del 1° confronto. Tra queste, c'è Ipswich-Coventry (finita 1-1 al St. Andrew's Stadium), confronto tra squadre di League One. Attualmente l'Ipswich è 2° (alle spalle del Wycombe) con 36 punti in 18 incontri, mentre il Coventry è 6° con 31 punti in 19 match. I padroni di casa hanno incassato sinora 7 reti in 8 partite interne, una solidità dunque che ci spinge verso l'«Under».

SEGNO **UND. 2,5**

QUOTA **1,65**

**Scommesse in PILLOLE**

**LEEDS - HULL CITY**  
MARTEDÌ 10/12 (ORE 20:45)

**T**urno infrasettimanale di Championship. Il Leeds attende ad Elland Road l'Hull City. Il pronostico secco è chiaro: l'undici di Bielsa, con 13 vittorie in 20 match, vale l'«1». Che però paga poco, mentre la quota s'impenna se si unisce all'«1» l'«Under 3,5». I numeri sostengono la Combo: su 13 successi, 11 sono abbinati all'«Under 3,5». In casa siamo a 5 su 6 (il 4-0 al Boro è l'eccezione che conferma la regola). I bianchi hanno subito 10 reti, 4 in casa: altro indizio...

SEGNO **1+U 3,5**

QUOTA **2,20**



**CHAMPIONS LEAGUE - 6ª giornata fase a gironi**  
Martedì 10/12, ore 18.55 - Napoli - "San Paolo"

**NAPOLI-GENK**

**1**  
PRONOSTICO  
**OVER**



**Così nei confronti diretti tra le due squadre**

1	X	2	G NAP	G GENK
0	1	0	0	0

**Così tra i due allenatori**  
Non ci sono precedenti tra gli attuali tecnici **CARLO ANCELOTTI** e **HANNES WOLF**

Il Genk ha sinora incassato 8 gol nelle due trasferte disputate a Liverpool e Salisburgo

Carlo Ancelotti (Napoli)



Hannes Wolf (Genk)



**LE QUOTE**

1	X	2	1H	XH	2H						
1,16	7,00	16,00	-	-	-						
1X	X2	12	GOAL	NO GOAL							
-	4,86	1,08	1,95	1,72							
U 1,5	O 1,5	U 2,5	O 2,5	U 3,5	O 3,5						
7,00	1,06	3,00	1,30	1,88	1,80						
0 GOL	1 GOL	2 GOL	3 GOL	4 GOL	>4 GOL						
19,00	10,00	5,25	4,75	4,75	2,85						
1+U2,5	1+O2,5	1+G	1+NG	X+U2,5	X+O2,5	X+G	X+NG	2+U2,5	2+O2,5	2+G	2+NG
4,75	1,38	2,60	1,90	9,00	20,00	8,50	19,00	33,00	26,00	25,00	23,00

**CHAMPIONS LEAGUE - 6ª giornata fase a gironi**  
Martedì 10/12, ore 21.00 - Milano - "Giuseppe Meazza"

**INTER-BARCELLONA**

**1**  
PRONOSTICO  
**OVER**



**Così nei confronti diretti tra le due squadre**

1	X	2	G INT	G BAR
3	4	6	10	22

**Così tra i due allenatori**

Vittorie <b>CONTE</b>	0
<b>PAREGGI</b>	1
Vittorie <b>VALVERDE</b>	2

Antonio Conte va a caccia della prima vittoria in Europa contro Ernesto Valverde

Antonio Conte (Inter)



Ernesto Valverde (Barcelona)



**LE QUOTE**

1	X	2	1H	XH	2H						
1,62	4,25	5,00	1,18	5,50	11,00						
1X	X2	12	GOAL	NO GOAL							
1,17	2,29	1,22	1,57	2,41							
U 1,5	O 1,5	U 2,5	O 2,5	U 3,5	O 3,5						
4,25	1,17	2,30	1,57	1,52	2,30						
0 GOL	1 GOL	2 GOL	3 GOL	4 GOL	>4 GOL						
13,00	6,25	4,50	4,50	5,50	4,00						
1+U2,5	1+O2,5	1+G	1+NG	X+U2,5	X+O2,5	X+G	X+NG	2+U2,5	2+O2,5	2+G	2+NG
4,75	2,20	3,00	3,10	5,75	11,00	5,25	13,00	12,00	7,50	8,00	9,00

**CHAMPIONS LEAGUE - 6ª giornata fase a gironi**  
Mercoledì 11/12, ore 18.55 - Kharkiv - "Oblasny SportKomplex"

**SHAKHTAR D.-ATALANTA**

**2**  
PRONOSTICO  
**OVER**



**Così nei confronti diretti tra le due squadre**

1	X	2	G SHA	G ATA
1	0	0	2	1

**Così tra i due allenatori**  
Vittorie **LUIS CASTRO** 1  
**PAREGGI** 0  
Vittorie **GASPERINI** 0

A Kharkiv i nerazzurri cercano la prima vittoria esterna della loro storia in Champions

Luis Castro (Shakhtar D.)



Gian Piero Gasperini (Atalanta)



**LE QUOTE**

1	X	2	1H	XH	2H						
2,60	3,60	2,60	4,50	3,90	1,52						
1X	X2	12	GOAL	NO GOAL							
1,50	10,50	1,30	1,48	2,50							
U 1,5	O 1,5	U 2,5	O 2,5	U 3,5	O 3,5						
4,75	1,15	2,30	1,57	1,50	2,40						
0 GOL	1 GOL	2 GOL	3 GOL	4 GOL	>4 GOL						
14,00	6,75	4,25	4,25	5,25	4,25						
1+U2,5	1+O2,5	1+G	1+NG	X+U2,5	X+O2,5	X+G	X+NG	2+U2,5	2+O2,5	2+G	2+NG
7,00	3,50	4,25	5,25	5,25	9,00	4,25	14,00	7,00	3,50	4,25	5,25

**CHAMPIONS LEAGUE - 6ª giornata fase a gironi**  
Mercoledì 11/12, ore 21.00 - Leverkusen - "BayArena"

**LEVERKUSEN-JUVENTUS**

**X**  
PRONOSTICO  
**UNDER**



**Così nei confronti diretti tra le due squadre**

1	X	2	G LEV	G JUV
1	0	2	3	8

**Così tra i due allenatori**  
Vittorie **BOSZ** 0  
**PAREGGI** 0  
Vittorie **SARRI** 1

Nei 3 precedenti europei tra Leverkusen e Juve è sempre finita con l'«Over 2,5»

Peter Bosz (Leverkusen)



Maurizio Sarri (Juventus)



**LE QUOTE**

1	X	2	1H	XH	2H						
2,00	3,60	3,40	1,30	4,25	7,00						
1X	X2	12	GOAL	NO GOAL							
1,28	1,74	1,25	1,60	2,15							
U 1,5	O 1,5	U 2,5	O 2,5	U 3,5	O 3,5						
3,90	1,21	2,00	1,67	1,38	2,75						
0 GOL	1 GOL	2 GOL	3 GOL	4 GOL	>4 GOL						
11,00	5,50	4,20	4,25	5,75	4,75						
1+U2,5	1+O2,5	1+G	1+NG	X+U2,5	X+O2,5	X+G	X+NG	2+U2,5	2+O2,5	2+G	2+NG
5,00	2,90	3,70	3,80	4,75	10,00	4,50	11,00	8,00	5,00	6,00	6,50









# I nostri consigli RADDOPPIAMO

MARTEDÌ

10 DICEMBRE

**BRISTOL CITY  
MILLWALL**  
ING League Champ. (20:45)  
«1» a 2,20

La rubrica sui raddoppi del midweek inizia questa settimana con il turno infrasettimanale di League Championship inglese. Il **Bristol City**, 3° in classifica a quota 35 punti e in piena corsa per i Play off promozione, ospita il **Millwall** 15° a 8 lunghezze dai rivali: «1» a quota 2,20.

MARTEDÌ

10 DICEMBRE

**INTER  
BARCELLONA**  
Champions League (21:00)  
«1+Under 3,5» a 2,65

Il big match degli ultimi 90' della fase a gironi della Champions 2019/20 è senza alcun dubbio quello di San Siro tra **Inter** e **Barcelona**, con i nerazzurri costretti ad un solo risultato: la vittoria. La **combo** «1+Under 3,5» contro i blaugrana vale una super quota di 2,65 volte la posta.

MERCOLEDÌ

11 DICEMBRE

**SHAKHTAR DONETSK  
ATALANTA**  
Champions League (18:55)  
«X2+Goal» a 2,15

Restiamo nella massima competizione continentale e spostiamoci a mercoledì sera, con l'altra "impresa nerazzurra" di questa tornata di Coppe: in casa dello **Shakhtar Donetsk** l'**Atalanta** deve assolutamente conquistare i 3 punti, e la **combo** «X2+Goal» vale una quota di 2,15.

GIOVEDÌ

12 DICEMBRE

**RENNES  
LAZIO**  
Europa League (18:55)  
«2+Over 1,5» a 2,15


Chiusura con l'Europa League del giovedì e con quella che - più che una "missione impossibile" - è un'impresa disperata: per centrare la qualificazione la **Lazio** deve vincere in casa del **Rennes** (combo «2+Over 1,5» a 2,15) e sperare che il Cluj non faccia punti in casa contro il Celtic.

## SERIE A-IL DIARIO DEL CAMPIONATO 2019/2020 (15ª puntata)

# Le romane fermano Inter e Juve (prima sconfitta in "A"), Fiorentina ancora KO

di Mauro Grimaldi\*

S.P.Q.R., Sono Pazzi Questi Romani che si permettono di fermare l'**Inter** a San Siro e battere la **Juventus** all'Olimpico. Eppure è andata così. La **Roma** ha inchiodato i nerazzurri sullo 0-0 e la **Lazio** di Simone Inzaghi ha firmato il suo ennesimo capolavoro umiliando i bianconeri con un pesantissimo 3-1 del quale non credo vi sia ricordo nei recenti archivi juventini. E adesso? Dopo anni di noia e malinconie varie, il campionato sembra avviarsi verso un **finale più democratico**. Del resto le dittature, prima o poi, cadono. È una cosa fisiologica e anche se la Juve è sempre lì, fa meno paura. Altro piccolo particolare. Se si dovesse dare retta agli organici, in un calcio fatto di potenza, soldi e figurine, come si dice a Roma «*un ce sarebbe trippa pe' gatti*» con Juve e Inter. Allora qual è il valore aggiunto delle due romane? Beh, la cosa più banale: **il gioco. Roma e Lazio giocano a calcio**. Non che le altre non lo facciano, ma loro emozionano, entusiasmano e alle volte, com'è naturale, fanno anche incazzare,



(\*) Giornalista, scrittore, esperto di sportsbetting. Mauro Grimaldi ha ricoperto importanti incarichi al CONI, in FIGC e in Lega Pro, e attualmente è Amministratore Delegato della Federcalcio srl Servizi

ma ci sono, lottano e hanno quell'incoscienza che solo la gioventù sa apprezzare. **La città di Roma, almeno in questo, merita un applauso**. Forse questi momenti faranno dimenticare ai romani, per qualche attimo, la "monnezza" per le strade, le buche, la Metro che si allaga, i servizi che non funzionano e potrei andare avanti all'infinito, ma qui dobbiamo parlare di calcio e quindi parliamo del **Napoli**, dove la situazione è esplosiva. Altro pareggetto, que-

sta volta a Udine per 1-1, senza nulla togliere ai friulani andati in vantaggio con un bel gol di Lasagna. A parte il pareggio, il Napoli non ha mai dato la sensazione di poter vincere, confermando di essere **una squadra spenta, priva di stimoli**. Non lo so, vedremo. Intanto la classifica sta iniziando a diventare imbarazzante, a 7 punti dal sesto posto e a 17 dall'Inter. Brutta storia. L'unica cosa che potrebbe rimettere insieme i cocci è il passaggio di turno in Champions, almeno credo.

Anche l'**Atalanta** di Gasperini è lì, tra le 6 che contano per l'Europa. Supera in rimonta il Verona - sempre ostico da affrontare - per 3-2 ed è pronta a giocarsi le pochissime chance che le sono rimaste per superare il turno in Champions. Sognare non è vietato e la bella favola dei bergamaschi potrebbe continuare. Più complessa la sfida dell'Inter con il **Barcelona**, dove (anche qui) solo una vittoria potrebbe garantire la certezza del passaggio del turno. Se così non fosse, mi viene da pensare che la squadra di Antonio Conte potrebbe avere qualche contraccolpo in



campionato. Frena il **Cagliari**, che riesce a pareggiare in "zona Cesarini" con il **Sassuolo** 2-2. Ci può stare. Il Sassuolo è una squadra compatta, e **De Zerbi** è un bravo allenatore. E poi non si può pensare che i sardi possano continuare ai ritmi a cui ci hanno abituato sin qui. C'è da dire, in ogni caso, che sono in striscia utile da mesi (13 gare) e che comunque sono lì, al 4° posto, appaiati con la Roma. **Tempi duri, invece, per Vincen-**

**zino Montella**. La sua **Fiorentina** perde ancora - e siamo a 4 di seguito - con il **Torino**, per 2-1. Questo è il primo anno di **Comisso**: mi sembra una persona equilibrata ma non so quanto potrà durare questo suo *aplomb*. Sale invece il **Torino** e si piazza all'8° posto. Onestamente sono due squadre indecifrabili e troppo discontinue, su cui è difficile fare pronostici. Sono anni che vivacchiano nel limbo di centro classifica, regalando ai propri ti-

fosi un sussulto ogni tanto, ma nulla di più.

Pareggio 2-2 tra **Lecce** e **Genoa**, con i genovesi che si fanno riprendere, gli saltano i nervi e si fanno buttare fuori in due. Non mi sembra la strada per andare in Paradiso. Se Genoa piange, la **Sampdoria** non ride, sconfitta in casa dal **Parma** (1-0) in una partita che, in teoria, doveva essere alla sua portata ma evidentemente non lo era. Anche in questo caso **Ranieri** si deve inventare qualcosa: sarebbe il colmo che due squadre di Genova scendessero in "B", l'ennesima catastrofe di una città già martoriata.

Vince il **Brescia** con la **Spal** e la supera in classifica. Pongo l'accento sul rientro di **Corini** (bravo e persona corretta) e sul gol di **Balotelli**. Ergo, i Presidenti devono fare i presidenti. Gli allenatori devono fare gli allenatori, i calciatori devono fare i calciatori. Speriamo che la lezione sia servita.

Resta **Bologna-Milan**, che finisce 3-2 per i rossoneri, dando un po' d'ossigeno a Pioli. In altri tempi sarebbe stata una partita di cartello, oggi fa solo numero.

"TOTOGLUIDA SCOMMESSE" AUT. TRIB. DI ROMA N° 440/98 DEL 28/09/1998 (EDITORE: GIANFRANCO ALLOCCA) IN ABBINAMENTO AL NUMERO ODIERNO DEL "TS TOTOGUIDA SPORT SCOMMESSE" AUT. TRIB. ROMA N° 137/15



Foto: Danilo D'Ambrosio (Inter) e Federico Chiesa (Fiorentina)

**ITALIA SERIE A**  
**16ª GIORNATA**  
 SABATO 14/12  
 ORE 20:45 (PAG. 12)

**GENOA**  
**SAMPDORIA**

**INGHILTERRA PR. LEAGUE**  
**17ª GIORNATA**  
 DOMENICA 15/12  
 ORE 17:30 (PAG. 17)

**ARSENAL**  
**MAN. CITY**

**INQUADRA**  
**IL QR CODE**  
**E SCARICA**  
**LA NOSTRA APP**



**ITALIA SERIE A (16ª GIORNATA) - DOMENICA 15/12 - ORE 20:45 (PAG. 12)**

# FIorentINA-INTER

**APIU**  
 GAS & LUCE

**RISPARMIA**  
**SULLA TUA BOLLETTA!**

WWW.APIUGASELUCE.IT  
 800821646

**IN QUESTO NUMERO**

ITALIA A	12	BELGIO A · B · GALLES	27
ITALIA B · ITALIA C girone A	13	DANIMARCA A · SCOZIA A	28
ITALIA C girone B · ITALIA C girone C	14	SCOZIA B · L1 · L2	29
ITALIA PRIMAVERA · SERIE A DONNE	15	PORTOGALLO A · B · NORD IRLANDA	30
ITALIA D	16	SVIZZERA A · B · CROAZIA	31
INGHILTERRA A	17	AUSTRIA A · REPUBBLICA CECA	32
INGHILTERRA B	18	ROMANIA · UNGHERIA	33
INGHILTERRA L1 · L2	19	POLONIA A · UCRAINA · BULGARIA	34
SPAGNA A	20	SERBIA · RUSSIA	35
SPAGNA B · ING NL · NORVEGIA A	21	SLOVACCHIA · ISRAELE	35
GEMANIA A	22	GRECIA · TURCHIA	36
GEMANIA B · C	23	BRASILE A · ARGENTINA A	37
FRANCIA A	24	COLOMBIA · ECUADOR	37
FRANCIA B · C	25	PARAGUAY · MESSICO	38
OLANDA A · OLANDA B	26	AUSTRALIA · GIAPPONE	38

**ICE**  
 LONDON

4 - 6 February 2020  
 ExCeL London, UK

Step Into The Future.

INTO THE FUTURE

Classifica table with columns: PUNTI, GLOBALI (G, V, N, P, RETI F, S), IN CASA (G, V, N, P, RETI F, S), FUORI CASA (G, V, N, P, RETI F, S), TREND (ULTIME 6 PARTITE).

15ª giornata and 16ª giornata match results and fixtures.

REGOLAMENTO: 38 GIORNATE, Champions League: 1ª, 2ª, 3ª e 4ª ai gironi, Europa League: 5ª ai gironi, 6ª ai preliminari, Retrocessioni: 18ª, 19ª e 20ª in Serie B.

STATISTICHE TOTALI: PARTITE GIOCATE, SEGN1 «1», SEGN1 «X», SEGN1 «2», GOL SEGNATI, MEDIA GOL / C, MEDIA GOL / F, MEDIA GOL / P, ESITI «UNDER», ESITI «OVER», MEDIA GOL / G.



BRESCIA 10 15 LECCE match results and fixtures.

NAPOLI 21 21 PARMA match results and fixtures.

GENOA 11 12 SAMPDORIA match results and fixtures.

VERONA 18 20 TORINO match results and fixtures.

BOLOGNA 16 28 ATALANTA match results and fixtures.

JUVENTUS 36 15 UDINESE match results and fixtures.

MILAN 20 15 SASSUOLO match results and fixtures.

ROMA 29 9 SPAL match results and fixtures.

FIorentina 16 38 INTER match results and fixtures.

CAGLIARI 29 33 LAZIO match results and fixtures.

STATISTICHE «UNDER» table with columns: TOT, CASA, FUORI.

STATISTICHE «GOAL» and «NO GOAL» tables with columns: TOT, CASA, FUORI.

ITALIA 16ª giornata | SERIE B

Il Benevento fa un altro torneo. Applausi a Pordenone e Citta

REGOLAMENTO

38 GIORNATE
La 1ª e la 2ª sono promosse.
Playoff: la 6ª affronta la 7ª, la 5ª gioca con l'8ª, le vincenti disputano la semifinale con 3ª e 4ª. La vincente viene promossa.
La 18ª, 19ª e 20ª retrocedono, la 16ª e la 17ª giocano il playoff (che non si disputa se tra loro c'è un distacco superiore ai 4 punti).
A parità di punti, verranno considerati i criteri:
1 - Scontri diretti; 2 - Differenza reti; 3 - Reti fatte.

Table with columns: Classifica, PUNTI, GLOBALI (PARTITE, RETI), IN CASA (PARTITE, RETI), FUORI CASA (PARTITE, RETI), TREND (ULTIME 6 PARTITE). Lists teams from Benevento to Livorno.

Table with columns: Turno precedente, Turno successivo. Lists match results for the 15th and 16th rounds.

Table with columns: CHIEVO 24, 14 JUVE STABIA. Lists match results for Chiivo and Juve Stabia.

Table with columns: ASCOLI 21, 25 CITTADELLA. Lists match results for Ascoli and Cittadella.

Table with columns: FROSINONE 23, 21 PESCARA. Lists match results for Frosinone and Pescara.

Table with columns: V. ENTELLA 22, 21 EMPOLI. Lists match results for V. Entella and Empoli.

Table with columns: VENEZIA 18, 19 SPEZIA. Lists match results for Venezia and Spezia.

Table with columns: LIVORNO 11, 34 BENEVENTO. Lists match results for Livorno and Benevento.

Table with columns: COSENZA 13, 25 PORDENONE. Lists match results for Cosenza and Pordenone.

Table with columns: CREMONESE 17, 22 PERUGIA. Lists match results for Cremonese and Perugia.

Table with columns: SALERNITANA 19, 22 CROTONE. Lists match results for Salernitana and Crotona.

Table with columns: TRAPANI 13, 20 PISA. Lists match results for Trapani and Pisa.

ITALIA 19ª giornata | SERIE C - Gir. A

La Pistoiese ha collezionato 10 «X», gli ultimi tre di fila

REGOLAMENTO

38 GIORNATE
La 1ª è promossa direttamente in Serie B.
Dalla 2ª alla 10ª accedono ai playoff.
La 20ª retrocede direttamente in Serie D.
Le classificate al 16º e al 19º posto giocano il playoff (se tra 16ª e 19ª e 17ª e 18ª c'è un distacco superiore agli 8 punti, il playoff non si disputa).
Se due (o più) squadre hanno lo stesso numero di punti, le seguenti regole si terrà conto di: 1. Scontro diretto; 2. Differenza reti; 3. Reti realizzate

Table with columns: Classifica, PUNTI, GLOBALI (PARTITE, RETI), IN CASA (PARTITE, RETI), FUORI CASA (PARTITE, RETI), TREND (ULTIME 6 PARTITE). Lists teams from Monza to Giana Erminio.

Table with columns: Turno precedente, Turno successivo. Lists match results for the 18th and 19th rounds.

Table with columns: CARRARESE 30, 18 PIANESE. Lists match results for Carrarese and Pianese.

Table with columns: ALESSANDRIA 25, 23 PRO VERCELLI. Lists match results for Alessandria and Pro Vercelli.

Table with columns: GIANA ERMINIO 10, 21 PRO PATRIA. Lists match results for Giana Erminio and Pro Patria.

Table with columns: NOVARA 29, 31 SIENA. Lists match results for Novara and Siena.

Table with columns: OLBIA 11, 22 JUVENTUS B. Lists match results for Olbia and Juventus B.

Table with columns: RENATE 32, 25 AREZZO. Lists match results for Renate and Arezzo.

Table with columns: COMO 22, 25 ALBINOLEFFE. Lists match results for Como and AlbinoLeffe.

Table with columns: GOZZANO 15, 15 PERGOLETTESE. Lists match results for Gozzano and Pergolettese.

Table with columns: PISTOIESE 22, 18 LECCO. Lists match results for Pistoiese and Lecco.

Table with columns: PONTEDERA 32, 45 MONZA. Lists match results for Pontedera and Monza.

ITALIA 19ª giornata | SERIE C - Gir. B

Il Vicenza ha subito sinora 9 reti; Reggiana con il miglior attacco

REGOLAMENTO

38 GIORNATE

- La 1ª è promossa direttamente in Serie B.
Dalla 2ª alla 10ª accedono ai playoff.
La 20ª retrocede direttamente in Serie D.

Le classificate al 16° e al 19° posto giocano il playoff (se tra 16ª e 19ª e 17ª e 18ª c'è un distacco superiore agli 8 punti, il playoff non si disputa).
Se due (o più) squadre hanno lo stesso numero di punti, le seguenti regole si terrà conto di: 1. Scontro diretto; 2. Differenza reti; 3. Reti realizzate

Table with columns: Classifica, PUNTI, GLOBALI (PARTITE, RETI), IN CASA (PARTITE, RETI), FUORI CASA (PARTITE, RETI), TREND (ULTIME 6 PARTITE). Lists teams from 1 to 20.

Table with columns: 18ª giornata, Turno precedente, Turno successivo. Lists match results for the 18th and 19th rounds.

Match results for Modena (26) and Ravenna (18). Includes scores like Carpi 1-0, V. Verona 0-3.

Match results for Arzignano (16) and Cesena (21). Includes scores like Vicenza 0-1, Sudtirolo 0-1.

Match results for Feralpisalò (29) and Vis Pesaro (18). Includes scores like Piacenza 0-0, Fano 2-0.

Match results for Gubbio (15) and Fermana (18). Includes scores like Sudtirolo 0-3, Triestina 0-3.

Match results for Rimini (12) and Triestina (23). Includes scores like Reggiana 2-2, Fermana 3-0.

Match results for Sudtirolo (35) and Piacenza (31). Includes scores like Cesena 1-0, Feralpisalò 0-0.

Match results for Carpi (38) and Sambened. (25). Includes scores like Modena 0-1, V. Verona 1-2.

Match results for Fano (13) and V. Verona (24). Includes scores like Vis Pesaro 0-2, Ravenna 3-0.

Match results for Imolese (14) and Vicenza (42). Includes scores like Gubbio 1-1, Arzignano 1-0.

Match results for Reggiana (35) and Padova (36). Includes scores like Rimini 2-2, Sambened. 2-0.

ITALIA 18ª giornata | SERIE C - Gir. C

Monopoli, 6 vittorie negli ultimi 7 turni e 2° posto in classifica

REGOLAMENTO

38 GIORNATE

- La 1ª è promossa direttamente in Serie B.
Dalla 2ª alla 10ª accedono ai playoff.
La 20ª retrocede direttamente in Serie D.

Le classificate al 16° e al 19° posto giocano il playoff (se tra 16ª e 19ª e 17ª e 18ª c'è un distacco superiore agli 8 punti, il playoff non si disputa).
Se due (o più) squadre hanno lo stesso numero di punti, le seguenti regole si terrà conto di: 1. Scontro diretto; 2. Differenza reti; 3. Reti realizzate

Table with columns: Classifica, PUNTI, GLOBALI (PARTITE, RETI), IN CASA (PARTITE, RETI), FUORI CASA (PARTITE, RETI), TREND (ULTIME 6 PARTITE). Lists teams from 1 to 20.

Table with columns: 18ª giornata, Turno precedente, Turno successivo. Lists match results for the 18th and 19th rounds.

Match results for Cavese (21) and Ternana (36). Includes scores like Potenza 0-0, Avellino 0-1.

Match results for Rende (10) and Rieti (12). Includes scores like Sicula Leonzio 2-0, Viterbese 4-2.

Match results for Teramo (24) and Catania (27). Includes scores like V. Francavilla 2-0, Vibonese 0-5.

Match results for Viterbese (21) and V. Francavilla (22). Includes scores like Rieti 2-4, Teramo 0-2.

Match results for Bisceglie (13) and Vibonese (24). Includes scores like Catania 1-1, Catania 5-0.

Match results for Casertana (25) and Bari (36). Includes scores like Monopoli 2-1, Catanzaro 2-0.

Match results for Catanzaro (25) and Picerno (17). Includes scores like Potenza 0-2, Reggina 1-4.

Match results for Monopoli (37) and Avellino (23). Includes scores like Casertana 1-2, Ternana 1-0.

Match results for Potenza (36) and Paganese (21). Includes scores like Cavese 0-0, Teramo 1-2.

Match results for Sicula Leonzio (11) and Reggina (46). Includes scores like Rende 0-2, Picerno 4-1.



Prima vittoria per il Cattolica e così non ci sono più squadre senza successi. Palermo, alt!

REGOLAMENTO

La prima di ogni girone è promossa in Lega Pro e partecipa alla Poule Scudetto per il titolo di Campione d'Italia di categoria. Playoff - dalla 2ª alla 5ª posizione: le 9 vincitrici, la migliore semifinalista e le 2 finaliste della Coppa Italia Serie D si scontrano tra loro per eventuali altre promozioni. Le ultime 2 retrocedono direttamente insieme alle 2 perdenti nei play-out disputati tra le squadre dalla sestultima alla terzultima posizione.

Table for Girone B, 17ª and 18ª giornata, including match results and a detailed classifica table with columns for points, goals, and wins.

Table for Girone D, 15ª and 16ª giornata, including match results and a detailed classifica table with columns for points, goals, and wins.

Table for Girone F, 15ª and 16ª giornata, including match results and a detailed classifica table with columns for points, goals, and wins.

Table for Girone H, 15ª and 16ª giornata, including match results and a detailed classifica table with columns for points, goals, and wins.

Table for Girone A, 15ª and 16ª giornata, including match results and a detailed classifica table with columns for points, goals, and wins.

Table for Girone C, 17ª and 18ª giornata, including match results and a detailed classifica table with columns for points, goals, and wins.

Table for Girone E, 15ª and 16ª giornata, including match results and a detailed classifica table with columns for points, goals, and wins.

Table for Girone G, 15ª and 16ª giornata, including match results and a detailed classifica table with columns for points, goals, and wins.

Table for Girone I, 15ª and 16ª giornata, including match results and a detailed classifica table with columns for points, goals, and wins.



Classifica table with columns: PUNTI, GLOBALI (G, V, N, P, RETI F, S), IN CASA (G, V, N, P, RETI F, S), FUORI CASA (G, V, N, P, RETI F, S), TREND (ULTIME 6 PARTITE).

16ª giornata - Turno precedente: Brighton - Wolves 2-2, Aston Villa - Leicester 1-4, Newcastle - Southampton 2-1, Norwich - Sheffield Utd 1-2, Man. City - Man. Utd 1-2, Bournemouth - Liverpool 0-3, Tottenham - Burnley 5-0, Watford - C. Palace 0-0, Everton - Chelsea 3-1, West Ham - Arsenal 09-12.

17ª giornata - Turno successivo: Liverpool - Watford 14-12, Burnley - Newcastle 14-12, Chelsea - Bournemouth 14-12, Leicester - Norwich 14-12, Sheffield Utd - Aston Villa 14-12, Southampton - West Ham 14-12, Man. Utd - Everton 15-12, Wolves - Tottenham 15-12, Arsenal - Man. City 15-12, C. Palace - Brighton 16-12.

REGOLAMENTO
38 GIORNATE
Champions League: 1ª, 2ª, 3ª e 4ª ai gironi.
Europa League: la 5ª accede direttamente ai gironi.
Retrocessioni: 18ª, 19ª e 20ª in Championship.
Se due o più squadre sono a pari punti, conta la differenza reti. In caso di ulteriore parità, contano le reti segnate.

STATISTICHE TOTALI: PARTITE GIOCATE 159, SEGNATI «1» 70, SEGNATI «X» 40, SEGNATI «2» 49, GOL SEGNATI 465, MEDIA GOL / C 1.57, MEDIA GOL / F 1.35, MEDIA GOL / P 2.92, ESITI «UNDER» 42.14%, ESITI «OVER» 57.86%, MEDIA GOL / G 29.06.



LIVERPOOL 46 9 WATFORD: 4-1 Norwich Wolves, 2-1 Southampton Sheffield Utd, 3-1 Arsenal Tottenham, 3-0 Burnley Man. Utd, 3-1 Newcastle Wolves, 2-1 Chelsea Southampton, 1-0 Sheffield Utd Norwich, 2-1 Leicester West Ham, 1-1 Man. Utd Watford, 2-1 Tottenham Bournemouth, 2-1 Aston Villa Everton, 3-1 Man. City C. Palace, 2-1 C. Palace Man. City, 2-1 Brighton Aston Villa, 5-2 Everton Brighton, 3-0 Bournemouth Burnley, Watford Arsenal, West Ham Chelsea, Leicester Newcastle.

BURNLEY 18 22 NEWCASTLE: 3-0 Southampton Man. Utd, 1-2 Arsenal Aston Villa, 1-1 Wolves Chelsea, 0-3 Liverpool Leicester, 1-1 Brighton Man. Utd, 2-0 Norwich Arsenal, 2-2 Aston Villa Southampton, 2-0 Everton Bournemouth, 1-2 Leicester Newcastle, 2-4 Chelsea Tottenham, 0-3 Sheffield Utd Man. City, 3-0 West Ham Watford, 3-0 Watford C. Palace, 0-2 C. Palace Sheffield Utd, 1-4 Man. City West Ham, 0-5 Tottenham Liverpool, Newcastle Wolves, Bournemouth Norwich, Everton Brighton.

CHELSEA 29 16 BOURNEMOUTH: 0-4 Man. Utd Arsenal, 1-1 Leicester Brighton, 3-2 Norwich Burnley, 2-2 Sheffield Utd Newcastle, 5-2 Wolves Arsenal, 1-2 Liverpool Leicester, 2-0 Brighton Man. Utd, 4-1 Southampton Tottenham, 1-0 Newcastle Bournemouth, 4-2 Burnley Everton, 2-1 Watford Aston Villa, 2-0 C. Palace Man. City, 1-2 Man. City West Ham, 0-1 West Ham Watford, 2-1 Aston Villa C. Palace, 1-3 Everton Sheffield Utd, Bournemouth Norwich, Tottenham Liverpool, Southampton Wolves.

LEICESTER 38 11 NORWICH: 0-0 Wolves West Ham, 1-1 Chelsea Newcastle, 2-1 Sheffield Utd Southampton, 3-1 Bournemouth Burnley, 0-1 Man. Utd West Ham, 2-1 Tottenham Chelsea, 5-0 Newcastle Wolves, 1-2 Liverpool Man. City, 2-1 Burnley Norwich, 9-0 Southampton Aston Villa, 2-0 C. Palace Watford, 2-0 Arsenal Brighton, 2-0 Brighton Everton, 2-1 Everton C. Palace, 2-0 Watford Arsenal, 4-1 Aston Villa Bournemouth, Norwich Sheffield Utd, Man. City Tottenham, Liverpool Man. Utd.

SHEFFIELD UTD 22 15 ASTON VILLA: 1-1 Bournemouth Man. City, 1-0 C. Palace Liverpool, 1-2 Leicester West Ham, 2-2 Chelsea Arsenal, 0-1 Southampton Man. City, 2-0 Everton C. Palace, 0-1 Liverpool Bournemouth, 0-0 Watford Brighton, 1-0 Arsenal Aston Villa, 1-1 West Ham Norwich, 3-0 Burnley Newcastle, 1-1 Tottenham Man. Utd, 0-2 Wolves Burnley, 2-0 Newcastle Wolves, 2-1 Norwich Chelsea, Aston Villa Leicester, Brighton Everton, Watford Southampton.

SOUTHAMPTON 15 16 WEST HAM: 0-3 Burnley C. Palace, 1-2 Liverpool Tottenham, 2-0 Brighton Leicester, 1-1 Man. Utd Wolves, 1-0 Sheffield Utd C. Palace, 1-3 Bournemouth Liverpool, 1-2 Tottenham Burnley, 1-4 Chelsea Aston Villa, 1-1 Wolves West Ham, 0-9 Leicester Newcastle, 1-2 Man. City Norwich, 1-2 Everton Arsenal, 2-2 Arsenal Watford, 2-1 Watford Man. City, 2-1 Norwich Everton, 1-2 Newcastle Man. Utd, West Ham Brighton, Aston Villa Bournemouth, Chelsea Sheffield Utd.

MAN. UTD 24 17 EVERTON: 4-0 Chelsea Burnley, 1-1 Wolves Arsenal, 1-2 C. Palace Norwich, 1-1 Southampton Liverpool, 1-0 Leicester Burnley, 0-2 West Ham Wolves, 1-1 Arsenal Chelsea, 0-1 Newcastle Watford, 1-1 Liverpool Everton, 3-1 Norwich Man. City, 0-1 Bournemouth Tottenham, 3-1 Brighton Sheffield Utd, 3-3 Sheffield Utd Brighton, 2-2 Aston Villa Bournemouth, 2-1 Tottenham Aston Villa, 2-1 Man. City Southampton, Everton C. Palace, Watford West Ham, Newcastle Leicester.

WOLVES 24 23 TOTTENHAM: 0-0 Leicester Liverpool, 1-1 Man. Utd Watford, 1-1 Burnley Newcastle, 2-3 Everton Southampton, 2-5 Chelsea Liverpool, 1-1 C. Palace Man. Utd, 2-0 Watford Leicester, 2-0 Man. City Norwich, 1-1 Southampton Tottenham, 1-1 Newcastle Brighton, 1-1 Arsenal West Ham, 2-1 Aston Villa Bournemouth, 2-1 Bournemouth Aston Villa, 1-1 Sheffield Utd Arsenal, 2-0 West Ham Sheffield Utd, 2-2 Brighton Everton, Tottenham Burnley, Norwich C. Palace, Man. City Chelsea.

ARSENAL 19 32 MAN. CITY: 1-0 Newcastle Chelsea, 2-1 Burnley Man. Utd, 1-3 Liverpool C. Palace, 2-2 Tottenham Sheffield Utd, 2-2 Watford Chelsea, 3-2 Aston Villa Burnley, 1-1 Man. Utd Newcastle, 1-0 Bournemouth Everton, 0-1 Sheffield Utd Man. City, 2-2 C. Palace West Ham, 1-1 Wolves Brighton, 0-2 Leicester Southampton, 2-2 Southampton Norwich, 2-2 Norwich Wolves, 1-2 Brighton Leicester, West Ham Tottenham, Man. City Liverpool, Everton Aston Villa, Bournemouth Watford.

C. PALACE 22 19 BRIGHTON: 0-0 Everton Southampton, 0-1 Sheffield Utd Norwich, 2-1 Man. Utd Arsenal, 1-0 Aston Villa Man. City, 0-4 Tottenham Southampton, 1-1 Wolves Sheffield Utd, 2-0 Norwich Everton, 2-1 West Ham Newcastle, 0-2 Man. City Brighton, 2-2 Arsenal Watford, 0-2 Leicester Bournemouth, 0-2 Chelsea Liverpool, 1-2 Liverpool Burnley, 2-0 Burnley Leicester, 1-0 Bournemouth Chelsea, 0-0 Watford Aston Villa, Brighton Man. Utd, Newcastle Wolves, West Ham Tottenham.

STATISTICHE «UNDER»: C. Palace 11 7 1°, Sheffield Utd 11 5 7°, Wolves 11 6 2°, Newcastle 9 5 6°, Watford 9 3 14°, Everton 8 5 5°, Man. Utd 8 3 12°, West Ham 8 3 15°, Brighton 7 5 3°, Leicester 7 3 11°, Norwich 7 1 18°, Arsenal 6 2 16°, Bournemouth 6 3 9°, Burnley 5 3 10°, Chelsea 5 5 4°, Aston Villa 4 3 8°, Southampton 4 1 19°, Tottenham 4 3 13°, Liverpool 2 0 20°, Man. City 2 1 17°.

STATISTICHE «OVER»: Liverpool 14 8 1°, Man. City 14 7 2°, Aston Villa 12 5 6°, Southampton 12 7 4°, Tottenham 12 5 10°, Burnley 11 5 8°, Chelsea 11 3 15°, Bournemouth 10 5 7°, Arsenal 9 6 5°, Brighton 9 3 14°, Leicester 9 5 9°, Norwich 9 7 3°, Everton 8 3 16°, Man. Utd 8 5 10°, Newcastle 7 3 17°, Watford 7 5 12°, West Ham 7 4 13°, C. Palace 5 1 20°, Sheffield Utd 5 3 18°, Wolves 5 2 19°.

STATISTICHE «GOAL»: Liverpool 13 8 1°, Southampton 12 7 4°, Tottenham 12 5 10°, Wolves 12 6 6°, Arsenal 11 7 2°, Aston Villa 11 5 7°, Chelsea 11 4 12°, Man. Utd 11 6 5°, Bournemouth 10 5 8°, Man. City 10 4 15°, Everton 9 4 13°, Norwich 9 7 3°, Brighton 8 4 11°, Leicester 8 4 14°, Newcastle 8 5 9°, Sheffield Utd 8 2 20°, Burnley 7 2 18°, West Ham 7 4 16°, Watford 6 3 17°, C. Palace 5 2 19°.

STATISTICHE «NO GOAL»: C. Palace 11 6 2°, Watford 10 5 4°, Burnley 9 6 1°, Brighton 8 4 5°, Leicester 8 4 8°, Newcastle 8 3 12°, Sheffield Utd 8 6 3°, West Ham 8 3 14°, Everton 7 4 7°, Norwich 7 1 18°, Bournemouth 6 3 11°, Man. City 6 4 9°, Aston Villa 5 3 10°, Chelsea 5 4 6°, Man. Utd 5 2 15°, Arsenal 4 1 17°, Southampton 4 1 19°, Tottenham 4 3 13°, Wolves 4 2 16°, Liverpool 3 0 20°.

Classifica table with columns: PUNTI, GLOBALI (G, V, N, P, F, S), IN CASA (G, V, N, P, F, S), FUORI CASA (G, V, N, P, F, S), TREND (ULTIME 6 PARTITE).

20ª giornata and 21ª giornata match lists with scores and team names.

REGOLAMENTO 46 GIORNATE. Promozione: 1ª e 2ª promosse direttamente in Premier League. Playoff: scontri diretti (3ª contro 6ª, 4ª contro 5ª), con gare di andata e ritorno. Le vincenti giocano una finale in gara unica per la promozione. Retrocessione: la 22ª, 23ª e 24ª retrocedono in League One. Se due o più squadre sono a pari punti, conta la differenza reti. In caso di ulteriore parità, contano le reti segnate.

IL PRONOSTICO section with 'LE BASI' (Charlton - Huddersfield 1X 1,50, Stoke - Luton 1 1,65) and 'LE ALTRE GARE' (Wigan - West Bromwich 2 1,70, Nottingham - M'brough Under 2,5 1,80, Derby - Sheffield W. Goal 1,75). Includes 'PER LA QUOTA' for Leeds Hull (1+U3,5) and Barnsley Reading (U 2,5).

BRISTOL CITY 35 27 MILLWALL match results and fixtures.

CHARLTON 23 18 HUDDERSFIELD match results and fixtures.

LEEDS 43 29 HULL match results and fixtures.

NOTTINGHAM F. 33 20 MIDDLESBROUGH match results and fixtures.

PRESTON 31 35 FULHAM match results and fixtures.

STOKE 14 20 LUTON match results and fixtures.

BARNSELY 12 21 READING match results and fixtures.

BIRMINGHAM 28 28 QPR match results and fixtures.

BRENTFORD 30 31 CARDIFF match results and fixtures.

DERBY 25 32 SHEFFIELD W. match results and fixtures.

SWANSEA 30 30 BLACKBURN match results and fixtures.

WIGAN 16 45 WEST BROM. match results and fixtures.

INGHILTERRA 21ª giornata | LEAGUE 1

Southend: 16ª sconfitta in 20 partite, Coventry al 10º pareggio

Table with 2 columns: ACCRINGTON 19, 28 PORTSMOUTH. Rows showing match results like Rochdale 1-2, Ipswich 2-0, Peterborough 0-4.

Table with 2 columns: FLEETWOOD 29, 24 GILLINGHAM. Rows showing match results like Shrewsbury 3-0, Ipswich 0-1, Burton 4-1.

REGOLAMENTO

46 GIORNATE
Promozione: 1ª e 2ª promosse in Championship.

Playoff: scontri diretti (3ª contro 6ª, 4ª contro 5ª), con gare di andata e ritorno.

Retrocessione: la 21ª, 22ª, 23ª e 24ª retrocedono in League Two.

Se due o più squadre sono a pari punti, conta la differenza reti. In caso di ulteriore parità, contano le reti segnate.

Classifica table with columns: PUNTI, GLOBALI (G, V, N, P, F, S), IN CASA (P, F, S), FUORI CASA (P, F, S), TREND (ULTIME 6 PARTITE). Lists teams from Wycombe to Bolton (-12).

Table with 2 columns: IPSWICH 36, 31 BRISTOL R. Rows showing match results like Fleetwood 1-0, Accrington 0-2, Rotherham 0-2.

Table with 2 columns: LINCOLN 21, 17 TRANMERE. Rows showing match results like Blackpool 1-2, Sunderland 2-0, Peterborough 0-2.

Table with 2 columns: MK DONS 14, 30 OXFORD. Rows showing match results like Bristol R. 0-1, Coventry 0-0, Rochdale 0-2.

Table with 2 columns: PETERBOROUGH 32, 2 BOLTON. Rows showing match results like Wycombe 3-3, Lincoln 2-0, Gillingham 2-1.

Table with 2 columns: SHREWSBURY 25, 31 COVENTRY. Rows showing match results like Fleetwood 0-3, Tranmere 1-0, Lincoln 0-0.

Table with 2 columns: SOUTHEND 6, 30 ROTHERHAM. Rows showing match results like Wimbledon 1-4, Tranmere 1-1, Doncaster 1-7.

Table with 2 columns: SUNDERLAND 26, 32 BLACKPOOL. Rows showing match results like MK Dons 2-1, Lincoln 0-2, Wycombe 0-1.

Table with 2 columns: WIMBLEDON 17, 24 DONCASTER. Rows showing match results like Rochdale 3-2, Southend 4-1, Portsmouth 1-0.

Table with 2 columns: WYCOMBE 40, 24 BURTON. Rows showing match results like Peterborough 3-3, Sunderland 1-0, Blackpool 1-1.

Table with 2 columns: ROCHDALE 22, -12 BURY. Rows showing match results like Bolton 3-1, MK Dons 2-0, Oxford 0-3.

INGHILTERRA 21ª giornata | LEAGUE 2

Lo Stevenage ha messo a referto tre pareggi «0-0» consecutivi

Table with 2 columns: CARLISLE 20, 20 GRIMSBY. Rows showing match results like Crewe 2-4, Plymouth 0-2, Northampton 0-2.

REGOLAMENTO

46 GIORNATE
Promozione: 1ª, 2ª e 3ª promosse direttamente in League One.

Playoff: scontri diretti (4ª contro 7ª, 5ª contro 6ª), con gare di andata e ritorno.

Retrocessione: la 23ª e 24ª retrocedono in National League.

Se due o più squadre sono a pari punti, conta la differenza reti. In caso di ulteriore parità, contano le reti segnate.

Classifica table for League 2 with columns: PUNTI, GLOBALI, IN CASA, FUORI CASA, TREND. Lists teams from Swindon to Morecambe.

Table with 2 columns: 20ª giornata. Rows showing match results like Bradford - Newport 1-0, Cambridge - Plymouth 1-0, Colchester - Salford 1-0.

Table with 2 columns: 21ª giornata. Rows showing match results like Carlisle - Grimsby 14-12, Cheltenham - Cambridge 14-12, Crawley - Port Vale 14-12.

Table with 2 columns: CHELTENHAM 34, 27 CAMBRIDGE. Rows showing match results like Oldham 1-1, Walsall 2-1, Macclesfield 3-0.

Table with 2 columns: CREWE 34, 21 MANSFIELD. Rows showing match results like Exeter 1-1, Carlisle 4-2, Swindon 3-1.

Table with 2 columns: LEYTON O. 21, 34 BRADFORD. Rows showing match results like Walsall 3-1, Grimsby 4-0, Plymouth 0-4.

Table with 2 columns: NEWPORT 27, 15 STEVENAGE. Rows showing match results like Swindon 2-0, Carlisle 1-0, Scunthorpe 2-1.

Table with 2 columns: NORTHAMPTON 31, 35 FOREST GREEN. Rows showing match results like Scunthorpe 0-3, Salford 2-0, Carlisle 2-0.

Table with 2 columns: PLYMOUTH 29, 15 MORECAMBE. Rows showing match results like Scunthorpe 2-2, Swindon 1-1, Carlisle 2-0.

Table with 2 columns: SALFORD 25, 36 EXETER. Rows showing match results like Cambridge 1-0, Northampton 0-2, Mansfield 2-1.

Table with 2 columns: SCUNTHORPE 24, 30 COLCHESTER. Rows showing match results like Northampton 3-0, Newport 1-2, Exeter 3-1.

Table with 2 columns: SWINDON 39, 20 OLDHAM. Rows showing match results like Plymouth 1-1, Crewe 1-3, Stevenage 1-0.

Table with 2 columns: WALSALL 22, 23 MACCLESFIELD. Rows showing match results like Leyton O. 1-3, Cheltenham 1-2, Oldham 0-2.

Classifica	PUNTI	GLOBALI						IN CASA						FUORI CASA						TREND
		PARTITE			RETI			PARTITE			RETI			PARTITE			RETI			
		G	V	N	P	F	S	V	N	P	F	S	V	N	P	F	S			
1	BARCELONA	34	15	11	1	3	41	18	7	0	0	30	9	4	1	3	11	9	▲▲▲▲▲▼▼▲	
2	REAL MADRID	34	15	10	4	1	32	11	6	2	0	20	6	4	2	1	12	5	▲▲▲▲▲▼▼▲	
3	SIVIGLIA	31	16	9	4	3	20	15	4	2	1	9	5	5	2	2	11	10	▲▲▲▲▲▼▼▲	
4	R. SOCIEDAD	27	16	8	3	5	26	18	4	1	2	15	7	4	2	3	11	11	▲▲▲▲▲▼▼▲	
5	GETAFE	27	16	7	6	3	24	16	4	3	1	15	7	3	3	2	9	9	▲▲▲▲▲▼▼▲	
6	ATH. BILBAO	26	16	7	5	4	19	12	6	1	1	13	3	1	4	3	6	9	▲▲▲▲▲▼▼▲	
7	ATL. MADRID	26	16	6	8	2	16	10	4	3	1	10	5	2	5	1	6	5	▲▲▲▲▲▼▼▲	
8	VALENCIA	26	16	7	5	4	26	23	4	4	0	14	8	3	1	4	12	15	▲▲▲▲▲▼▼▲	
9	GRANADA	24	16	7	3	6	23	20	5	1	2	10	4	2	2	4	13	16	▲▲▲▲▲▼▼▲	
10	OSASUNA	23	16	5	8	3	22	18	3	4	1	13	9	2	4	2	9	9	▲▲▲▲▲▼▼▲	
11	BETIS	22	16	6	4	6	22	27	5	2	2	16	12	1	2	4	6	15	▲▲▲▲▲▼▼▲	
12	LEVANTE	20	16	6	2	8	20	25	4	2	2	12	9	2	0	6	8	16	▲▲▲▲▲▼▼▲	
13	VILLARREAL	19	16	5	4	7	28	24	3	4	1	18	11	2	0	6	10	13	▲▲▲▲▲▼▼▲	
14	VALLADOLID	19	16	4	7	5	14	18	2	4	1	7	3	2	3	4	7	15	▲▲▲▲▲▼▼▲	
15	ALAVES	18	16	5	3	8	17	23	4	2	2	10	4	1	1	6	7	19	▲▲▲▲▲▼▼▲	
16	EIBAR	15	16	4	3	9	15	28	3	0	5	8	15	1	3	4	7	13	▲▲▲▲▲▼▼▲	
17	MAIORCA	14	16	4	2	10	16	28	4	2	3	11	9	0	0	7	5	19	▲▲▲▲▲▼▼▲	
18	CELTA VIGO	13	16	3	4	9	12	23	2	2	4	4	8	1	2	5	8	15	▲▲▲▲▲▼▼▲	
19	LEGANES	9	16	2	3	11	11	27	2	1	6	8	14	0	2	5	3	13	▲▲▲▲▲▼▼▲	
20	ESPANYOL	9	16	2	3	11	10	30	0	1	7	5	18	2	2	4	5	12	▲▲▲▲▲▼▼▲	

### 16ª giornata

**Turno precedente**

Osasuna - Siviglia 1-1  
 Leganes - Celta Vigo 3-2  
 Valladolid - R. Sociedad 0-0  
 Betis - Ath. Bilbao 3-2  
 Eibar - Getafe 0-1  
 Barcellona - Maiorca 5-2  
 Levante - Valencia 2-4  
 Granada - Alaves 3-0  
 Real Madrid - Espanyol 2-0  
 Villarreal - Atl. Madrid 0-0

### 17ª giornata

**Turno successivo**

Alaves - Leganes 13-12  
 Granada - Levante 14-12  
 R. Sociedad - Barcellona 14-12  
 Ath. Bilbao - Eibar 14-12  
 Atl. Madrid - Osasuna 14-12  
 Getafe - Valladolid 15-12  
 Celta Vigo - Maiorca 15-12  
 Espanyol - Betis 15-12  
 Siviglia - Villarreal 15-12  
 Valencia - Real Madrid 15-12

### REGOLAMENTO

**38 GIORNATE**  
 ■ Champions League: 1ª, 2ª, 3ª e 4ª ai gironi.  
 ■ Europa League: 5ª ai gironi con la vincente della Coppa Del Re, 6ª ai preliminari.  
 ■ Retrocessioni: 18ª, 19ª e 20ª in LaLiga 2.

A pari punti, contano gli scontri diretti.  
 In caso di ulteriore parità, conta la differenza reti e, in subordine, le reti segnate.

### STATISTICHE

TOTALI	VALORE
PARTITE GIOCATE	159
SEGNATI «1»	76
SEGNATI «X»	41
SEGNATI «2»	42
GOL SEGNATI	414
MEDIA GOL / C	1.56
MEDIA GOL / F	1.04
MEDIA GOL / P	2.60
ESITI «UNDER»	54.72%
ESITI «OVER»	45.28%
MEDIA GOL / G	25.88



### ALAVES 18 9 LEGANES

1-0 ▲ Levante Levante	0-1 ▼ Osasuna Getafe
0-0 = Espanyol Villarreal	0-1 ▼ Atl. Madrid Atl. Madrid
1-1 = Getafe Siviglia	1-2 ▼ Betis R. Sociedad
0-1 ▼ Siviglia Eibar	0-3 ▼ Villarreal Levante
0-2 ▼ Ath. Bilbao Maiorca	1-1 = Valencia Betis
0-3 ▼ R. Sociedad Ath. Bilbao	1-1 = Ath. Bilbao Celta Vigo
2-0 ▲ Maiorca Leganes	0-1 ▼ Granada Alaves
1-2 ▼ Valencia Valencia	1-2 ▼ Levante Villarreal
2-0 ▲ Celta Vigo Espanyol	0-2 ▼ Getafe Valladolid
1-4 ▼ Villarreal R. Sociedad	1-0 ▲ Maiorca Barcellona
1-1 = Atl. Madrid Celta Vigo	0-5 ▼ Real Madrid Maiorca
2-4 ▼ Osasuna Osasuna	1-2 ▼ Eibar Granada
3-0 ▲ Valladolid Atl. Madrid	1-1 = R. Sociedad Osasuna
2-0 ▲ Eibar Granada	1-2 ▼ Barcellona Siviglia
1-2 ▼ Real Madrid Valladolid	0-1 ▼ Siviglia Espanyol
0-3 ▼ Granada Real Madrid	3-2 ▲ Celta Vigo Eibar
Leganes Getafe	Alaves Valencia
Barcellona Betis	Espanyol Ath. Bilbao
Betis Barcellona	Valladolid Real Madrid

### GRANADA 24 20 LEVANTE

4-4 = Villarreal Barcellona	0-1 ▼ Alaves Alaves
0-1 ▼ Siviglia Siviglia	2-1 ▲ Villarreal Osasuna
3-0 ▲ Espanyol Espanyol	2-0 ▲ Valladolid Barcellona
2-0 ▲ Celta Vigo Atl. Madrid	2-3 ▼ Real Madrid Leganes
2-0 ▲ Barcellona Valladolid	0-0 = Eibar Villarreal
1-1 = Valladolid Osasuna	1-3 ▼ Betis Real Madrid
1-0 ▲ Leganes Celta Vigo	1-1 = Osasuna Eibar
2-4 ▼ Real Madrid Levante	2-1 ▲ Leganes Granada
1-0 ▲ Osasuna Getafe	0-1 ▼ Siviglia Valencia
1-0 ▲ Betis Betis	0-1 ▼ Espanyol Siviglia
1-3 ▼ Getafe Villarreal	2-1 ▲ R. Sociedad Espanyol
1-2 ▼ R. Sociedad Leganes	3-1 ▲ Barcellona Atl. Madrid
0-2 ▼ Valencia Eibar	1-2 ▼ Ath. Bilbao Betis
1-1 = Atl. Madrid Alaves	2-1 ▲ Maiorca Valladolid
0-2 ▼ Ath. Bilbao Valencia	0-4 ▼ Getafe R. Sociedad
3-0 ▲ Alaves R. Sociedad	2-4 ▼ Valencia Maiorca
Levante Real Madrid	Granada Ath. Bilbao
Espanyol Maiorca	Celta Vigo Celta Vigo
Maiorca Ath. Bilbao	Atl. Madrid Getafe

### R. SOCIEDAD 27 34 BARCELONA

1-1 = Valencia Betis	0-1 ▼ Ath. Bilbao Granada
1-0 ▲ Maiorca Maiorca	5-2 ▲ Betis Valencia
0-2 ▼ Ath. Bilbao Leganes	2-2 = Osasuna Levante
2-0 ▲ Atl. Madrid Ath. Bilbao	5-2 ▲ Valencia Betis
3-1 ▲ Espanyol Eibar	0-2 ▼ Granada Getafe
3-0 ▲ Alaves Valencia	2-1 ▲ Villarreal Eibar
2-3 ▼ Siviglia Valladolid	2-0 ▲ Getafe Real Madrid
1-2 ▼ Getafe Barcellona	4-0 ▲ Siviglia R. Sociedad
3-1 ▲ Betis Osasuna	3-0 ▲ Eibar Maiorca
1-0 ▲ Celta Vigo Alaves	5-1 ▲ Valladolid Leganes
1-2 ▼ Levante Real Madrid	1-3 ▼ Levante Siviglia
2-1 ▲ Granada Celta Vigo	4-1 ▲ Celta Vigo Ath. Bilbao
1-1 = Leganes Getafe	2-1 ▲ Leganes Celta Vigo
1-3 ▼ Real Madrid Espanyol	1-0 ▲ Atl. Madrid Atl. Madrid
4-1 ▲ Eibar Levante	5-2 ▲ Maiorca Villarreal
0-0 = Valladolid Granada	R. Sociedad Espanyol
Barcellona Villarreal	Real Madrid Valladolid
Osasuna Siviglia	Alaves Osasuna
Villarreal Atl. Madrid	Espanyol Alaves

### ATH. BILBAO 26 15 EIBAR

1-0 ▲ Barcellona Celta Vigo	1-2 ▼ Maiorca Atl. Madrid
1-1 = Getafe Espanyol	0-0 = Osasuna Celta Vigo
2-0 ▲ R. Sociedad Getafe	2-3 ▼ Atl. Madrid Betis
0-0 = Maiorca R. Sociedad	1-2 ▼ Espanyol Alaves
2-0 ▲ Alaves Osasuna	0-0 = Levante R. Sociedad
1-1 = Leganes Alaves	3-2 ▲ Siviglia Barcellona
0-1 ▼ Valencia Villarreal	2-0 ▲ Celta Vigo Levante
0-1 ▼ Celta Vigo Valladolid	1-0 = Betis Maiorca
1-1 = Valladolid Atl. Madrid	0-3 ▼ Barcellona Real Madrid
0-2 ▼ Atl. Madrid Eibar	0-2 ▼ Valladolid Ath. Bilbao
3-0 ▲ Espanyol Betis	2-1 ▲ Villarreal Getafe
0-0 = Villarreal Barcellona	2-1 ▲ Leganes Valencia
2-1 ▲ Levante Maiorca	0-4 ▼ Real Madrid Granada
2-1 ▲ Osasuna Valencia	0-2 ▼ Alaves Osasuna
2-0 ▲ Granada Real Madrid	1-4 ▼ R. Sociedad Siviglia
2-3 ▼ Betis Siviglia	0-1 ▼ Getafe Leganes
Eibar Levante	Ath. Bilbao Espanyol
Real Madrid Leganes	Granada Valladolid
Siviglia Granada	Valencia Villarreal

### ATL. MADRID 26 23 OSASUNA

1-0 ▲ Getafe Eibar	1-0 ▲ Leganes Valladolid
1-0 ▲ Leganes Leganes	0-0 = Eibar Levante
3-2 ▲ Eibar Real Madrid	2-2 = Barcellona Villarreal
0-2 ▼ R. Sociedad Granada	1-1 = Valladolid Real Madrid
0-0 = Celta Vigo Valencia	0-0 = Betis Ath. Bilbao
2-0 ▲ Maiorca Villarreal	0-2 ▼ Real Madrid Granada
0-0 = Real Madrid Espanyol	1-1 = Levante Siviglia
0-0 = Valladolid Siviglia	2-1 ▲ Villarreal Espanyol
1-1 = Valencia Ath. Bilbao	0-1 ▼ Granada R. Sociedad
2-0 ▲ Ath. Bilbao Osasuna	3-1 ▲ Valencia Atl. Madrid
1-1 = Alaves Valladolid	2-2 = Maiorca Valencia
1-1 = Siviglia Levante	4-2 ▲ Alaves Alaves
3-1 ▲ Espanyol Alaves	0-0 = Getafe Leganes
1-1 = Granada Barcellona	1-2 ▼ Ath. Bilbao Eibar
0-1 ▼ Barcellona Maiorca	4-2 ▲ Espanyol Getafe
0-0 = Villarreal Celta Vigo	1-1 = Siviglia Betis
Osasuna Betis	Atl. Madrid Celta Vigo
Betis Getafe	R. Sociedad Barcellona
Levante R. Sociedad	Celta Vigo Maiorca

### GETAFE 27 19 VALLADOLID

0-1 ▼ Atl. Madrid Leganes	2-1 ▲ Betis Osasuna
1-1 = Ath. Bilbao Betis	1-1 = Real Madrid Real Madrid
1-1 = Alaves Ath. Bilbao	0-2 ▼ Levante Maiorca
1-1 = Betis Valencia	1-1 = Osasuna Villarreal
4-2 ▲ Maiorca Barcellona	0-2 ▼ Villarreal Granada
3-3 = Valencia Siviglia	1-1 = Granada Espanyol
0-2 ▼ Barcellona Maiorca	2-0 ▲ Espanyol R. Sociedad
2-1 ▲ R. Sociedad Celta Vigo	0-0 = Atl. Madrid Ath. Bilbao
2-0 ▲ Leganes Granada	1-1 = Ath. Bilbao Leganes
0-2 ▼ Siviglia Espanyol	2-0 ▲ Eibar Celta Vigo
3-1 ▲ Granada Eibar	1-5 ▼ Barcellona Atl. Madrid
1-0 ▲ Celta Vigo Valladolid	3-0 ▲ Maiorca Getafe
0-0 = Osasuna R. Sociedad	0-3 ▼ Alaves Siviglia
0-2 ▼ Real Madrid	0-1 ▼ Siviglia Levante
1-1 = Espanyol Real Madrid	0-0 = Celta Vigo Alaves
4-0 ▲ Levante Osasuna	0-0 = R. Sociedad Valencia
1-0 ▲ Eibar Villarreal	Getafe Barcellona
Valladolid Alaves	Valencia Eibar
Villarreal Atl. Madrid	Leganes Betis
Real Madrid Levante	

### CELTA VIGO 13 14 MAIORCA

1-3 ▼ Real Madrid Ath. Bilbao	2-1 ▲ Eibar Valencia
1-0 ▲ Valencia Eibar	0-1 ▼ R. Sociedad R. Sociedad
1-1 = Siviglia Valencia	0-2 ▼ Valencia Valladolid
0-2 ▼ Granada Siviglia	0-0 = Ath. Bilbao Espanyol
0-0 = Atl. Madrid Real Madrid	2-4 ▼ Getafe Alaves
1-1 = Espanyol Leganes	0-2 ▼ Atl. Madrid Betis
0-2 ▼ Eibar Granada	0-2 ▼ Alaves Getafe
1-0 ▲ Ath. Bilbao Getafe	0-0 = Espanyol Eibar
0-2 ▼ Alaves Villarreal	1-0 ▲ Real Madrid Barcellona
0-1 ▼ R. Sociedad Valladolid	0-1 ▼ Leganes Villarreal
1-2 ▼ Betis Alaves	2-2 = Osasuna Leganes
0-1 ▼ Getafe R. Sociedad	0-3 ▼ Valladolid Real Madrid
1-4 ▼ Barcellona Barcellona	3-1 ▲ Villarreal Ath. Bilbao
3-1 ▲ Villarreal Maiorca	1-2 ▼ Levante Celta Vigo
0-0 = Valladolid Betis	1-2 ▼ Betis Atl. Madrid
2-3 ▼ Leganes Atl. Madrid	2-5 ▼ Barcellona Levante
Maiorca Osasuna	Celta Vigo Siviglia
Levante Levante	Siviglia Granada
Osasuna Espanyol	Granada Osasuna

### ESPANYOL 9 22 BETIS

0-2 ▼ Siviglia Villarreal	1-2 ▼ Valladolid R. Sociedad
0-0 = Alaves Ath. Bilbao	2-5 ▼ Barcellona Getafe
0-3 ▼ Granada Granada	2-1 ▲ Leganes Eibar
2-1 ▲ Eibar Maiorca	1-1 = Getafe Barcellona
1-3 ▼ R. Sociedad Siviglia	0-0 = Osasuna Leganes
1-1 = Celta Vigo Valladolid	3-1 ▲ Levante Maiorca
0-2 ▼ Valladolid Atl. Madrid	1-5 ▼ Villarreal Valencia
0-2 ▼ Maiorca Osasuna	1-1 = Eibar Real Madrid
0-1 ▼ Villarreal Alaves	1-3 ▼ R. Sociedad Siviglia
1-0 ▲ Levante Getafe	0-1 ▼ Granada Granada
0-3 ▲ Ath. Bilbao Levante	2-1 ▲ Celta Vigo Ath. Bilbao
1-2 ▼ Valencia Betis	0-0 = Real Madrid Espanyol
1-3 ▼ Atl. Madrid Real Madrid	1-2 ▼ Siviglia Levante
1-1 = Getafe R. Sociedad	2-1 ▲ Valencia Villarreal
2-4 ▼ Osasuna Leganes	2-1 ▲ Maiorca Celta Vigo
0-2 ▼ Real Madrid Barcellona	3-2 ▲ Ath. Bilbao Osasuna
Betis Eibar	Espanyol Atl. Madrid
Leganes Valencia	Atl. Madrid Alaves
Barcellona Celta Vigo	Alaves Valladolid

### SIVIGLIA 31 19 VILLARREAL

2-0 ▲ Espanyol Real Madrid	4-4 = Granada Espanyol
1-0 ▲ Granada Granada	1-2 ▼ Levante Alaves
1-1 = Celta Vigo Alaves	2-2 = Real Madrid Osasuna
1-0 ▲ Alaves Celta Vigo	3-0 ▲ Leganes Valladolid
0-1 ▼ Real Madrid Espanyol	2-0 ▲ Valladolid Levante
3-2 ▼ Eibar Getafe	1-2 ▼ Barcellona Atl. Madrid
0-4 ▼ R. Sociedad Osasuna	5-1 ▲ Betis Ath. Bilbao
3-2 ▲ Barcellona Atl. Madrid	1-2 ▼ Osasuna Leganes
1-0 ▲ Levante Betis	1-0 ▲ Espanyol Celta Vigo
2-0 ▲ Getafe Levante	4-1 ▲ Alaves Maiorca
1-1 = Valencia Barcellona	1-2 ▼ Eibar Granada
1-1 = Atl. Madrid Villarreal	0-0 = Ath. Bilbao Siviglia
2-1 ▲ Betis Valladolid	1-3 ▼ Maiorca Valencia
1-0 ▲ Valladolid Leganes	1-3 ▼ Celta Vigo Betis
1-0 ▲ Leganes Eibar	1-2 ▼ Valencia Barcellona
1-1 = Osasuna Ath. Bilbao	0-0 = Atl. Madrid Getafe
Villarreal Maiorca	Siviglia R. Sociedad
Maiorca R. Sociedad	Getafe Real Madrid
Ath. Bilbao Valencia	R. Sociedad Eibar

### VALENCIA 26 34 REAL MADRID

1-1 = R. Sociedad Maiorca	3-1 ▲ Celta Vigo Siviglia
0-1 ▼ Celta Vigo Barcellona	1-1 = Valladolid Valladolid
2-0 ▲ Maiorca Celta Vigo	2-2 = Villarreal Atl. Madrid
2-5 ▼ Barcellona Getafe	3-2 ▲ Levante Osasuna
1-1 = Leganes Atl. Madrid	1-0 ▲ Siviglia Celta Vigo
3-3 = Getafe R. Sociedad	2-0 ▲ Osasuna Levante
1-0 ▲ Ath. Bilbao Betis	0-0 = Atl. Madrid Barcellona
2-1 ▲ Alaves Alaves	4-2 ▲ Granada Betis
1-1 = Atl. Madrid Levante	0-1 ▼ Maiorca Eibar
1-3 ▼ Osasuna Real Madrid	5-0 ▲ Leganes Valencia
1-1 = Siviglia Osasuna	0-0 = Betis R. Sociedad
2-1 ▲ Espanyol Eibar	4-0 ▲ Eibar Maiorca
2-0 ▲ Granada Villarreal	3-1 ▲ R. Sociedad Espanyol
1-2 ▼ Betis Ath. Bilbao	2-1 ▲ Alaves Getafe
2-1 ▲ Villarreal Granada	2-0 ▲ Espanyol Ath. Bilbao
4-2 ▲ Levante Valladolid	Valencia Alaves
Real Madrid Leganes	Barcellona Granada
Valladolid Espanyol	Ath. Bilbao Villarreal
Eibar Siviglia	Getafe Leganes

### STATISTICHE «UNDER»

	TOT	CASA	FUORI
Atl. Madrid	14	6	8
Ath. Bilbao	12	6	6
Siviglia	12	6	6
Valladolid	12	6	6
Celta Vigo	11	7	4
Getafe	11	5	6
Granada	10	6	4
Alaves	9	6	3
Espanyol	9	4	5
Leganes	9	4	5
Osasuna	9	3	6
Maiorca	8	5	3
Valencia	8	5	3
Eibar	7	3	4
Real Madrid	7	4	3
R. Sociedad	7	2	5
Levante	6	4	2
Betis	5	2	3
Barcellona	4	0	4
Villarreal	4	3	1

### STATISTICHE «OVER»

	TOT.	CASA	FUORI
Villarreal			

SPAGNA 20ª giornata | LALIGA 2

Flessione Cadice: una sola affermazione nelle ultime 5 giornate

NUMANCIA 26 31 GIRONA
In serie negativa da 4 partite In serie positiva da 7 partite
Ponferradina 1-1 = Oviedo 2-4
Lugo 3-1 Alcorcon 0-0 =
Albacete 1-0 Extremadura 3-1

MIRANDES 25 32 HUESCA
In serie negativa da 2 partite In serie negativa da 1 partita
Saragozza 2-1 Lugo 2-3
Tenerife 0-0 Elche 2-0 =
Elche 2-4 Tenerife 0-0 =

REGOLAMENTO
42 GIORNATE
Promozione: 1ª e 2ª promosse direttamente in Liga.
Playoff: semifinali (3ª contro 6ª, 4ª contro 5ª) e poi finale, con gare di andata e ritorno.
Retrocessione: 19ª, 20ª, 21ª e 22ª.
Se due o più squadre sono a pari punti, contano gli scontri diretti.

Classifica
PUNTI GLOBALI IN CASA FUORI CASA TREND
1 CADICE 40 19 12 4 3 27 15 7 2 0 15 4 5 2 3 12 11
2 ALMERIA 35 19 9 8 2 31 17 6 2 1 17 7 3 6 1 14 10

19ª giornata
Cadice - Elche 0-0
Las Palmas - Numancia 3-1
D. La Coruna - Saragozza 1-3

PONFERRADINA 24 12 D. LA CORUNA
In serie negativa da 5 partite In serie negativa da 18 partite
Numancia 1-1 = Malaga 0-2
R. Vallecana 3-1 Santander 1-1 =

TENERIFE 18 25 ALCORCON
In serie negativa da 2 partite In serie negativa da 3 partite
Santander 3-3 = Almeria 2-2 =
Mirandes 0-0 = Girona 0-0 =

SARAGOZZA 30 17 SANTANDER
In serie positiva da 3 partite In serie negativa da 2 partite
Mirandes 1-2 = Tenerife 3-3 =
Sp. Gijon 0-4 D. La Coruna 1-1 =

EXTREMADURA 17 20 MALAGA
In serie negativa da 3 partite In serie positiva da 3 partite
R. Vallecana 0-3 D. La Coruna 2-0
Almeria 2-3 Oviedo 2-1

OVIEDO 21 40 CADICE
In serie positiva da 2 partite In serie negativa da 2 partite
Girona 4-2 Las Palmas 2-0
Malaga 1-2 Albacete 0-1

ELCHE 28 28 LAS PALMAS
In serie positiva da 6 partite In serie positiva da 3 partite
Sp. Gijon 0-1 Cadice 0-2
Huesca 0-2 Fuenlabrada 1-3

LUGO 21 22 SP. GIJON
In serie negativa da 4 partite In serie positiva da 2 partite
Huesca 3-2 Elche 1-0
Numancia 1-3 Saragozza 4-0

FUENLABRADA 32 35 ALMERIA
In serie positiva da 2 partite In serie positiva da 10 partite
Albacete 0-1 Alcorcon 2-2 =
Las Palmas 3-1 Extremadura 3-2

R. VALLECANO 24 27 ALBACETE
In serie positiva da 1 partita In serie negativa da 3 partite
Extremadura 3-0 Fuenlabrada 1-0
Ponferradina 1-3 Cadice 1-0

STATISTICHE TOTALI
PARTITE GIOCATE 209
SEGGI «1» 83
SEGGI «X» 72

INGHILTERRA 26ª giornata | NATIONAL LEAGUE

Torquay, 86 gol tra fatti e subiti in 25 match disputati

REGOLAMENTO
46 GIORNATE
Promozione: la 1ª promossa direttamente in League 2.
Playoff: La 2ª e la 3ª accedono alle semifinali.
Playoff: Dalla 4ª alla 7ª accedono ai quarti di finale.
Retrocessione: 21ª, 22ª, 23ª e 24ª retrocedono in National League North/South.

Classifica
PUNTI GLOBALI IN CASA FUORI CASA TREND
1 BARROW 47 24 15 2 7 46 27 8 1 3 18 10 7 1 4 28 17

25ª giornata
Barnet - Fylde 2-1
Barrow - Aldershot 1-0
Chesterfield - Bromley 1-2

NORVEGIA Playoff | TIPPELIGAEN

Allo Start l'andata della finale play-out: Lillestrom a rischio

REGOLAMENTO
30 GIORNATE
Champions League: la 1ª si qualifica ai preliminari.
Europa League: la 2ª e la 3ª accedono ai preliminari, insieme alla vincente della Coppa Nazionale (o alla quarta classificata).
Retrocessioni: la 15ª e la 16ª retrocedono direttamente. La 14ª gioca i Play-out.

Classifica
PUNTI GLOBALI IN CASA FUORI CASA TREND
1 MOLDE 68 30 21 5 4 72 41 13 2 0 41 10 8 3 4 31 21

30ª giornata
Brann - Viking 1-5
Haugesund - Odd 4-1
Kristiansund - Stromsgodset 1-2

Classifica	PUNTI	GLOBALI					IN CASA					FUORI CASA					TREND	
		G	V	N	P	RETI	G	V	N	P	RETI	G	V	N	P	RETI		
1 B. M'GLADBACH	31	14	10	1	3	30	16	6	1	1	21	11	4	0	2	9	5	▲▲▲▲▲▲▲▲▲▲
2 RB LIPSIA	30	14	9	3	2	39	16	4	2	1	20	8	5	1	1	19	8	▲▲▲▲▲▲▲▲▲▲
3 B. DORTMUND	26	14	7	5	2	33	19	5	2	0	23	6	2	3	2	10	13	▲▲▲▲▲▲▲▲▲▲
4 SCHALKE 04	25	14	7	4	3	25	18	3	3	1	11	9	4	1	2	14	9	▲▲▲▲▲▲▲▲▲▲
5 FRIBURGO	25	14	7	4	3	24	17	4	2	1	11	6	3	2	2	13	11	▲▲▲▲▲▲▲▲▲▲
6 B. LEVERKUSEN	25	14	7	4	3	22	18	3	4	1	12	9	4	0	2	10	9	▲▲▲▲▲▲▲▲▲▲
7 BAYERN M.	24	14	7	3	4	35	20	4	1	2	20	8	3	2	2	15	12	▲▲▲▲▲▲▲▲▲▲
8 HOFFENHEIM	21	14	6	3	5	19	23	3	1	3	10	14	3	2	2	9	9	▲▲▲▲▲▲▲▲▲▲
9 WOLFSBURG	20	14	5	5	4	15	14	2	3	2	7	8	3	2	2	8	6	▲▲▲▲▲▲▲▲▲▲
10 U. BERLINO	19	14	6	1	7	18	19	5	0	3	12	9	1	1	4	6	10	▲▲▲▲▲▲▲▲▲▲
11 E. FRANCOFORTE	18	14	5	3	6	24	22	4	3	1	17	10	1	0	5	7	12	▲▲▲▲▲▲▲▲▲▲
12 AUGSBURG	17	14	4	5	5	20	26	3	2	2	13	11	1	3	3	7	15	▲▲▲▲▲▲▲▲▲▲
13 MAINZ	15	14	5	0	9	20	34	3	0	3	10	10	2	0	6	10	24	▲▲▲▲▲▲▲▲▲▲
14 WERDER BREMA	14	14	3	5	6	22	29	1	2	4	8	14	2	3	2	14	15	▲▲▲▲▲▲▲▲▲▲
15 HERTHA B.	12	14	3	3	8	20	29	2	0	4	10	14	1	3	4	10	15	▲▲▲▲▲▲▲▲▲▲
16 F. DUSSELDORF	12	14	3	3	8	16	29	2	1	3	6	10	1	2	5	10	19	▲▲▲▲▲▲▲▲▲▲
17 PADERBORN	8	14	2	2	10	17	32	1	0	6	9	17	1	2	4	8	15	▲▲▲▲▲▲▲▲▲▲
18 COLONIA	8	14	2	2	10	12	30	1	1	4	6	11	1	1	6	6	19	▲▲▲▲▲▲▲▲▲▲

14ª giornata		
Werder Brema - Paderborn	0-1	Turno precedente
U. Berlino - Colonia	2-0	
B. Leverkusen - Schalke 04	2-1	
Augsburg - Mainz	2-1	
B. Dortmund - F. Dusseldorf	5-0	
Friburgo - Wolfsburg	1-0	
B. M'Gladbach - Bayern M.	2-1	
RB Lipsia - Hoffenheim	3-1	
E. Francoforte - Hertha B.	2-2	

15ª giornata		
Hoffenheim - Augsburg	13-12	Turno successivo
Bayern M. - Werder Brema	14-12	
Hertha B. - Friburgo	14-12	
Colonia - B. Leverkusen	14-12	
Mainz - B. Dortmund	14-12	
Paderborn - U. Berlino	14-12	
F. Dusseldorf - RB Lipsia	14-12	
Wolfsburg - B. M'Gladbach	15-12	
Schalke 04 - E. Francoforte	15-12	

**REGOLAMENTO**

**34 GIORNATE**

■ **Champions League:** 1ª, 2ª, 3ª e 4ª ai gironi.

■ **Europa League:** la 5ª ai gironi, 6ª ai preliminari

■ **Retrocessioni:** 17ª e 18ª retrocedono in Zweite Liga, mentre la 16ª gioca uno spareggio con la 3ª della serie inferiore.

Se due o più squadre sono a pari punti, conta la differenza reti. In caso di ulteriore parità, contano le reti segnate.

STATISTICHE		TOTALI
PARTITE GIOCATE		126
SEGNATI «1»		56
SEGNATI «X»		28
SEGNATI «2»		42
GOL SEGNATI		411
MEDIA GOL / C		1.79
MEDIA GOL / F		1.47
MEDIA GOL / P		3.26
ESITI «UNDER»		29.37%
ESITI «OVER»		70.63%
MEDIA GOL / G		29.36



HOFFENHEIM	21	17	AUGSBURG
0-1 ▼ E. Francoforte E. Francoforte			1-5 ▼ B. Dortmund B. Dortmund
3-2 ▲ Werder Brema Werder Brema			1-1 = U. Berlino U. Berlino
0-0 = B. Leverkusen B. Leverkusen			2-3 ▼ Werder Brema Werder Brema
0-3 ▼ Friburgo Friburgo			2-1 ▲ E. Francoforte E. Francoforte
1-1 = Wolfsburg Wolfsburg			1-1 = Friburgo Friburgo
0-3 ▼ B. M'Gladbach B. M'Gladbach			0-3 ▼ B. Leverkusen B. Leverkusen
2-1 ▲ Bayern M. Bayern M.			1-5 ▼ B. M'Gladbach B. M'Gladbach
2-0 ▲ Schalke 04 Schalke 04			2-2 = Bayern M. Bayern M.
3-2 ▲ Hertha B. Hertha B.			0-0 = Wolfsburg Wolfsburg
3-0 ▲ Paderborn Paderborn			2-3 ▼ Schalke 04 Schalke 04
2-1 ▲ Colonia Colonia			1-0 ▼ Paderborn Paderborn
1-5 ▼ Mainz Mainz			4-0 ▲ Hertha B. Hertha B.
1-1 = F. Dusseldorf F. Dusseldorf			1-1 = Colonia Colonia
1-3 ▼ RB Lipsia RB Lipsia			2-1 ▲ Mainz Mainz
Augsburg Augsburg			Hoffenheim Hoffenheim
U. Berlino U. Berlino			F. Dusseldorf F. Dusseldorf
B. Dortmund B. Dortmund			RB Lipsia RB Lipsia

BAYERN M.	24	14	WERDER BREMA
2-2 = Hertha B. Hertha B.			1-3 ▼ F. Dusseldorf F. Dusseldorf
3-0 ▲ Schalke 04 Schalke 04			2-3 ▼ Hoffenheim Hoffenheim
6-1 ▲ Mainz Mainz			3-2 ▲ Augsburg Augsburg
1-1 = RB Lipsia RB Lipsia			2-1 ▲ U. Berlino U. Berlino
4-0 ▲ Colonia Colonia			0-3 ▼ RB Lipsia RB Lipsia
3-2 ▲ Paderborn Paderborn			2-2 = B. Dortmund B. Dortmund
1-2 ▼ Hoffenheim Hoffenheim			2-2 = E. Francoforte E. Francoforte
2-2 = Augsburg Augsburg			1-1 = Hertha B. Hertha B.
2-1 ▲ U. Berlino U. Berlino			2-2 = B. Leverkusen B. Leverkusen
1-5 ▼ E. Francoforte E. Francoforte			2-2 = Friburgo Friburgo
4-0 ▲ B. Dortmund B. Dortmund			1-3 ▼ B. M'Gladbach B. M'Gladbach
4-0 ▲ F. Dusseldorf F. Dusseldorf			1-2 ▼ Schalke 04 Schalke 04
1-2 ▼ B. Leverkusen B. Leverkusen			3-2 ▲ Wolfsburg Wolfsburg
1-2 ▼ B. M'Gladbach B. M'Gladbach			0-1 ▼ Paderborn Paderborn
Werder Brema Werder Brema			Bayern M. Bayern M.
Friburgo Friburgo			Mainz Mainz
Wolfsburg Wolfsburg			Colonia Colonia

HERTHA B.	12	25	FRIBURGO
2-2 = Bayern M. Bayern M.			3-0 ▲ Mainz Mainz
0-3 ▼ Wolfsburg Wolfsburg			3-1 ▲ Paderborn Paderborn
0-3 ▼ Schalke 04 Schalke 04			1-2 ▼ Colonia Colonia
1-2 ▼ Mainz Mainz			3-0 ▲ Hoffenheim Hoffenheim
2-1 ▲ Paderborn Paderborn			1-1 = Augsburg Augsburg
4-0 ▲ Colonia Colonia			2-1 ▲ F. Dusseldorf F. Dusseldorf
3-1 ▲ F. Dusseldorf F. Dusseldorf			2-2 = B. Dortmund B. Dortmund
1-1 = Werder Brema Werder Brema			0-2 ▼ U. Berlino U. Berlino
2-3 ▼ Hoffenheim Hoffenheim			2-1 ▲ RB Lipsia RB Lipsia
0-1 ▼ U. Berlino U. Berlino			2-2 = Werder Brema Werder Brema
2-4 ▼ RB Lipsia RB Lipsia			1-0 ▲ E. Francoforte E. Francoforte
0-4 ▼ Augsburg Augsburg			1-1 = B. Leverkusen B. Leverkusen
1-2 ▼ B. Dortmund B. Dortmund			2-4 ▼ B. M'Gladbach B. M'Gladbach
2-2 = E. Francoforte E. Francoforte			1-0 ▲ Wolfsburg Wolfsburg
Friburgo Friburgo			Hertha B. Hertha B.
B. Leverkusen B. Leverkusen			Bayern M. Bayern M.
B. M'Gladbach B. M'Gladbach			Schalke 04 Schalke 04

COLONIA	8	25	B. LEVERKUSEN
1-2 ▼ Wolfsburg Wolfsburg			3-2 ▲ Paderborn Paderborn
1-3 ▼ B. Dortmund B. Dortmund			3-1 ▲ F. Dusseldorf F. Dusseldorf
2-1 ▲ Friburgo Friburgo			0-0 = Hoffenheim Hoffenheim
0-1 ▼ B. M'Gladbach B. M'Gladbach			0-4 ▼ B. Dortmund B. Dortmund
0-4 ▼ Bayern M. Bayern M.			2-0 ▲ U. Berlino U. Berlino
0-4 ▼ Hertha B. Hertha B.			3-0 ▲ Augsburg Augsburg
1-1 = Schalke 04 Schalke 04			1-1 = RB Lipsia RB Lipsia
3-0 ▲ Paderborn Paderborn			0-3 ▼ E. Francoforte E. Francoforte
1-3 ▼ Mainz Mainz			2-2 = Werder Brema Werder Brema
0-2 ▼ F. Dusseldorf F. Dusseldorf			1-2 ▼ B. M'Gladbach B. M'Gladbach
1-2 ▼ Hoffenheim Hoffenheim			2-0 ▲ Wolfsburg Wolfsburg
1-4 ▼ RB Lipsia RB Lipsia			1-1 = Friburgo Friburgo
1-1 = Augsburg Augsburg			2-1 ▲ Bayern M. Bayern M.
0-2 ▼ U. Berlino U. Berlino			2-1 ▲ Schalke 04 Schalke 04
B. Leverkusen B. Leverkusen			Colonia Colonia
E. Francoforte E. Francoforte			Hertha B. Hertha B.
Werder Brema Werder Brema			Mainz Mainz

MAINZ	15	26	B. DORTMUND
0-3 ▼ Friburgo Friburgo			5-1 ▲ Augsburg Augsburg
1-3 ▼ B. M'Gladbach B. M'Gladbach			3-1 ▲ Colonia Colonia
1-6 ▼ Bayern M. Bayern M.			1-3 ▼ U. Berlino U. Berlino
2-1 ▲ Hertha B. Hertha B.			4-0 ▲ B. Leverkusen B. Leverkusen
1-2 ▼ Schalke 04 Schalke 04			2-2 = E. Francoforte E. Francoforte
0-1 ▼ Wolfsburg Wolfsburg			2-2 = Werder Brema Werder Brema
2-1 ▲ Paderborn Paderborn			2-2 = Friburgo Friburgo
0-1 ▼ F. Dusseldorf F. Dusseldorf			1-0 ▲ B. M'Gladbach B. M'Gladbach
3-1 ▲ Colonia Colonia			0-0 = Schalke 04 Schalke 04
0-8 ▼ RB Lipsia RB Lipsia			3-0 ▲ Wolfsburg Wolfsburg
2-3 ▼ U. Berlino U. Berlino			0-4 ▼ Bayern M. Bayern M.
5-1 ▲ Hoffenheim Hoffenheim			3-3 = Paderborn Paderborn
2-1 ▲ E. Francoforte E. Francoforte			2-1 ▲ Hertha B. Hertha B.
1-2 ▼ Augsburg Augsburg			5-0 ▲ F. Dusseldorf F. Dusseldorf
B. Dortmund B. Dortmund			Mainz Mainz
Werder Brema Werder Brema			RB Lipsia RB Lipsia
B. Leverkusen B. Leverkusen			Hoffenheim Hoffenheim

PADERBORN	8	19	U. BERLINO
2-3 ▼ B. Leverkusen B. Leverkusen			0-4 ▼ RB Lipsia RB Lipsia
1-3 ▼ Friburgo Friburgo			1-1 = Augsburg Augsburg
1-1 = Wolfsburg Wolfsburg			3-1 ▲ B. Dortmund B. Dortmund
1-5 ▼ Schalke 04 Schalke 04			1-2 ▼ Werder Brema Werder Brema
1-2 ▼ Hertha B. Hertha B.			0-2 ▼ B. Leverkusen B. Leverkusen
2-3 ▼ Bayern M. Bayern M.			1-2 ▼ E. Francoforte E. Francoforte
1-2 ▼ Mainz Mainz			0-1 ▼ Wolfsburg Wolfsburg
0-3 ▼ Colonia Colonia			2-0 ▲ Friburgo Friburgo
2-0 ▲ F. Dusseldorf F. Dusseldorf			1-2 ▼ Bayern M. Bayern M.
0-3 ▼ Hoffenheim Hoffenheim			1-0 ▲ Hertha B. Hertha B.
0-1 ▼ Augsburg Augsburg			3-2 ▲ Mainz Mainz
3-3 = B. Dortmund B. Dortmund			2-0 ▲ B. M'Gladbach B. M'Gladbach
2-3 ▼ RB Lipsia RB Lipsia			1-2 ▼ Schalke 04 Schalke 04
1-0 ▲ Werder Brema Werder Brema			2-0 ▲ Colonia Colonia
U. Berlino U. Berlino			Paderborn Paderborn
B. M'Gladbach B. M'Gladbach			Hoffenheim Hoffenheim
E. Francoforte E. Francoforte			F. Dusseldorf F. Dusseldorf

F. DUSSELDORF	12	30	RB LIPSIA
3-1 ▲ Werder Brema Werder Brema			4-0 ▲ U. Berlino U. Berlino
1-3 ▼ B. Leverkusen B. Leverkusen			2-1 ▲ E. Francoforte E. Francoforte
1-2 ▼ E. Francoforte E. Francoforte			3-1 ▲ B. M'Gladbach B. M'Gladbach
1-1 = Wolfsburg Wolfsburg			1-1 = Bayern M. Bayern M.
1-2 ▼ B. M'Gladbach B. M'Gladbach			3-0 ▲ Werder Brema Werder Brema
1-2 ▼ Friburgo Friburgo			1-3 ▼ Schalke 04 Schalke 04
1-3 ▼ Hertha B. Hertha B.			1-1 = B. Leverkusen B. Leverkusen
1-0 ▲ Mainz Mainz			1-1 = Wolfsburg Wolfsburg
0-2 ▼ Paderborn Paderborn			1-2 ▼ Friburgo Friburgo
2-0 ▲ Colonia Colonia			8-0 ▲ Mainz Mainz
3-3 = Schalke 04 Schalke 04			4-2 ▲ Hertha B. Hertha B.
0-4 ▼ Bayern M. Bayern M.			4-1 ▲ Colonia Colonia
1-1 = Hoffenheim Hoffenheim			3-2 ▲ Paderborn Paderborn
0-5 ▼ B. Dortmund B. Dortmund			3-1 ▲ Hoffenheim Hoffenheim
RB Lipsia RB Lipsia			F. Dusseldorf F. Dusseldorf
Augsburg Augsburg			B. Dortmund B. Dortmund
U. Berlino U. Berlino			Augsburg Augsburg

WOLFSBURG	20	31	B. M'GLADBACH
2-1 ▲ Colonia Colonia			0-0 = Schalke 04 Schalke 04
3-0 ▲ Hertha B. Hertha B.			3-1 ▲ Mainz Mainz
1-1 = Paderborn Paderborn			1-3 ▼ RB Lipsia RB Lipsia
1-1 = F. Dusseldorf F. Dusseldorf			1-0 ▲ Colonia Colonia
1-1 = Hoffenheim Hoffenheim			2-1 ▲ F. Dusseldorf F. Dusseldorf
1-0 ▲ Mainz Mainz			3-0 ▲ Hoffenheim Hoffenheim
1-0 ▲ U. Berlino U. Berlino			5-1 ▲ Augsburg Augsburg
1-1 = RB Lipsia RB Lipsia			0-1 ▼ B. Dortmund B. Dortmund
0-0 = Augsburg Augsburg			4-2 ▲ E. Francoforte E. Francoforte
0-3 ▼ B. Dortmund B. Dortmund			2-1 ▲ B. Leverkusen B. Leverkusen
0-2 ▼ B. Leverkusen B. Leverkusen			3-1 ▲ Werder Brema Werder Brema
2-0 ▲ E. Francoforte E. Francoforte			0-2 ▼ U. Berlino U. Berlino
2-3 ▼ Werder Brema Werder Brema			4-2 ▲ Friburgo Friburgo
0-1 ▼ Friburgo Friburgo			2-1 ▲ Bayern M. Bayern M.
B. M'Gladbach B. M'Gladbach			Wolfsburg Wolfsburg
Schalke 04 Schalke 04			Paderborn Paderborn
Bayern M. Bayern M.			Hertha B. Hertha B.

SCHALKE 04	25	18	E. FRANCOFORTE
0-0 = B. M'Gladbach B. M'Gladbach			1-0 ▲ Hoffenheim Hoffenheim
0-3 ▼ Bayern M. Bayern M.			1-2 ▼ RB Lipsia RB Lipsia
3-0 ▲ Hertha B. Hertha B.			2-1 ▲ F. Dusseldorf F. Dusseldorf
5-1 ▲ Paderborn Paderborn			1-2 ▼ Augsburg Augsburg
2-1 ▲ Mainz Mainz			2-2 = B. Dortmund B. Dortmund
3-1 ▲ RB Lipsia RB Lipsia			2-1 ▲ U. Berlino U. Berlino
1-1 = Colonia Colonia			2-2 = Werder Brema Werder Brema
0-2 ▼ Hoffenheim Hoffenheim			3-0 ▲ B. Leverkusen B. Leverkusen
0-0 = B. Dortmund B. Dortmund			2-4 ▼ B. M'Gladbach B. M'Gladbach
3-2 ▲ Augsburg Augsburg			5-1 ▲ Bayern M. Bayern M.
3-3 = F. Dusseldorf F. Dusseldorf			0-1 ▼ Friburgo Friburgo
2-1 ▲ Werder Brema Werder Brema			0-2 ▼ Wolfsburg Wolfsburg
2-1 ▲ U. Berlino U. Berlino			1-2 ▼ Mainz Mainz
1-2 ▼ B. Leverkusen B. Leverkusen			2-2 = Hertha B. Hertha B.
E. Francoforte E. Francoforte			Schalke 04 Schalke 04
Wolfsburg Wolfsburg			Colonia Colonia
Friburgo Friburgo			Paderborn Paderborn

STATISTICHE «UNDER»	TOT	CASA	FUORI
Wolfsburg	10	5	5
U. Berlino	7	4	3
Augsburg	5	1	4
F. Dusseldorf	5	3	2
Friburgo	5	3	2
Hoffenheim	5	2	3
Colonia	5	2	3
B. Leverkusen	5	4	1
B. M'Gladbach	4	1	3
Paderborn	4	2	2
Schalke 04	4	2	2
E. Francoforte	3	2	1
RB Lipsia	3	2	1
B. Dortmund	2	1	1
Hertha B.	2	0	2
Mainz	2	1	1
Werder Brema	2	2	0
Bayern M.	1	0	1

STATISTICHE «OVER»	TOT	CASA	FUORI
Bayern M.	13	7	6
B. Dortmund	12	6	6
Hertha B.	12	6	6
Mainz	12	5	7
Werder Brema	12	5	7
E. Francoforte	11	6	5

GERMANIA

17ª giornata | ZWEITE LIGA

Si scrive Bielefeld, si legge pari casalingo: sono 5 in 8 incontri

REGOLAMENTO

34 GIORNATE

- Le prime 2 promosse direttamente in Bundesliga.
Playoff: la 3ª affronta la 16ª della serie superiore.
Le ultime 2 classificate retrocedono in Dritte Liga.
Playout: la 16ª affronta la 3ª della serie inferiore.

Se due o più squadre sono a pari punti, conta la differenza reti. In caso di ulteriore parità, conta il numero di reti segnate.

Table with columns: Classifica, PUNTI, GLOBALI (G, V, N, P, F, S), IN CASA (P, F, S), FUORI CASA (V, N, P, F, S), TREND (ULTIME 6 PARTITE). Lists teams from 1 to 18.

Table with columns: Turno precedente, 16ª giornata, Turno successivo, 17ª giornata. Lists match results for rounds 16 and 17.

Match results for Bochum 17 and Hannover 20. Includes scores and series status.

Match results for Erz. Aue 23 and Regensburg 23. Includes scores and series status.

Match results for Heidenheim 26 and A. Bielefeld 33. Includes scores and series status.

Match results for Karlsruhe 20 and Gr. Furth 22. Includes scores and series status.

Match results for St. Pauli 15 and Wehen 14. Includes scores and series status.

Match results for Norimberga 15 and Holstein Kiel 21. Includes scores and series status.

Match results for Osnabruck 23 and Dyn. Dresda 13. Includes scores and series status.

Match results for Sandhausen 22 and Amburgo 29. Includes scores and series status.

Match results for Darmstadt 19 and Stoccarda 26. Includes scores and series status.

Table with columns: STATISTICHE, TOTALI. Lists statistics like Partite giocate, Segni, Gol segnati, etc.

GERMANIA

19ª giornata | DRITTE LIGA

Duisburg, 24 punti su 27 sul campo amico. Ingolstadt corsaro

REGOLAMENTO

38 GIORNATE

- Le prime 2 promosse direttamente in Zweite Liga.
Playoff: la 3ª affronta la 2ª dell'ultima della Zweite Liga.
Le ultime 4 classificate retrocedono in Regionalliga.

In caso di arrivo a pari punti conta la differenza reti. In caso di ulteriore parità contano le reti segnate.

Table with columns: Classifica, PUNTI, GLOBALI (G, V, N, P, F, S), IN CASA (P, F, S), FUORI CASA (V, N, P, F, S), TREND (ULTIME 6 PARTITE). Lists teams from 1 to 20.

Table with columns: Turno precedente, 18ª giornata, Turno successivo, 19ª giornata. Lists match results for rounds 18 and 19.

Match results for Munster 13 and Magdeburgo 26. Includes scores and series status.

Match results for Bayern M. II 22 and K'lautern 25. Includes scores and series status.

Match results for Braunschweig 32 and Meppen 24. Includes scores and series status.

Match results for Viktoria C. 21 and Uerdingen 26. Includes scores and series status.

Match results for Zwickau 23 and Mannheim 27. Includes scores and series status.

Match results for Hallescher 31 and Wurzburg 23. Includes scores and series status.

Match results for H. Rostock 25 and Chemnitz 17. Includes scores and series status.

Match results for Sonnenhof G. 16 and Carl Zeiss Jena 9. Includes scores and series status.

Match results for Unterhaching 31 and Duisburg 37. Includes scores and series status.

Match results for Ingolstadt 33 and Monaco 1860 25. Includes scores and series status.

Classifica	PUNTI	GLOBALI						IN CASA						FUORI CASA						TREND			
		PARTITE			RETI			PARTITE			RETI			PARTITE			RETI						
		G	V	N	P	F	S	V	N	P	F	S	S	V	N	P	F	S	S				
1	PARIS SG	39	16	13	0	3	35	9	7	0	1	20	2	6	0	2	15	7	▲	▲	▲	▲	▲
2	MARSIGLIA	34	17	10	4	3	25	19	6	2	1	14	8	4	2	2	11	11	▲	▲	▲	▲	▲
3	LILLE	28	17	8	4	5	21	15	7	2	0	16	4	1	2	5	5	11	▲	▲	▲	▲	▲
4	RENNES	27	16	8	3	5	22	17	5	1	2	14	10	3	2	3	8	7	▲	▲	▲	▲	▲
5	BORDEAUX	26	17	7	5	5	28	20	4	2	2	15	6	3	3	3	13	14	▼	▲	▲	▲	▲
6	NANTES	26	17	8	2	7	15	16	6	1	2	9	5	2	1	5	6	11	▼	▲	▲	▲	▲
7	LIONE	25	17	7	4	6	28	16	3	2	3	11	5	4	2	3	17	11	▼	▲	▲	▲	▲
8	ST. ETIENNE	25	17	7	4	6	21	23	3	4	1	11	7	4	0	5	10	16	▼	▲	▲	▲	▲
9	REIMS	24	16	6	6	4	14	9	3	5	1	8	4	3	1	3	6	5	▲	▲	▲	▲	▲
10	MONTPELLIER	24	17	6	6	5	21	17	6	1	2	15	8	0	5	3	6	9	▼	▲	▲	▲	▲
11	MONACO	24	16	7	3	6	26	25	5	1	2	19	13	2	2	4	7	12	▲	▲	▲	▲	▲
12	ANGERS	24	17	7	3	7	20	23	6	1	2	15	6	1	2	5	5	17	▼	▲	▲	▲	▲
13	NIZZA	23	17	7	2	8	25	27	5	2	2	17	12	2	0	6	8	15	▼	▲	▲	▲	▲
14	BREST	21	17	5	6	6	21	20	4	4	1	15	6	1	2	5	6	14	▼	▲	▲	▲	▲
15	STRASBURGO	21	17	6	3	8	20	23	5	2	2	16	11	1	1	6	4	12	▼	▲	▲	▲	▲
16	DIJON	16	17	4	4	9	11	19	3	3	2	8	8	1	1	7	3	11	▼	▲	▲	▲	▲
17	AMIENS	16	16	4	4	8	19	31	3	1	3	9	12	1	3	5	10	19	▼	▲	▲	▲	▲
18	METZ	15	17	3	6	8	14	25	2	3	3	10	10	1	3	5	4	15	▼	▲	▲	▲	▲
19	TOLOSA	12	17	3	3	11	19	35	3	0	5	9	13	0	3	6	10	22	▼	▲	▲	▲	▲
20	NIMES	12	16	2	6	8	12	28	2	2	3	7	9	0	4	5	5	19	▼	▲	▲	▲	▲

### 17ª giornata

**Turno precedente**

Marsiglia - Bordeaux	3-1
Nantes - Dijon	1-0
Reims - St. Etienne	3-1
Monaco - Amiens	3-0
Nizza - Metz	4-1
Rennes - Angers	2-1
Strasburgo - Tolosa	4-2
Montpellier - Paris SG	1-3
Nimes - Lione	0-4
Lille - Brest	1-0

### 18ª giornata

**Turno successivo**

Lille - Montpellier	13-12
Metz - Marsiglia	14-12
Amiens - Dijon	14-12
Angers - Monaco	14-12
Brest - Nizza	14-12
Nimes - Nantes	14-12
Tolosa - Reims	14-12
Bordeaux - Strasburgo	15-12
Lione - Rennes	15-12
St. Etienne - Paris SG	15-12

### REGOLAMENTO

**38 GIORNATE**

■ **Champions League:**  
1ª, 2ª, e 3ª ai gironi.

■ **Europa League:**  
la 4ª e la 5ª accedono direttamente ai gironi.

■ **Retrocessioni:**  
la 18ª ai playoff, la 19ª e la 20ª retrocedono in Ligue 2.

In caso di arrivo a pari punti si tiene conto della differenza reti. In caso di ulteriore parità, contano le reti segnate.

### STATISTICHE TOTALI

PARTITE GIOCATE	167
SEGNI «1»	88
SEGNI «X»	39
SEGNI «2»	40
GOL SEGNATI	417
MEDIA GOL / C	1.54
MEDIA GOL / F	0.95
MEDIA GOL / P	2.50
ESITI «UNDER»	52.10%
ESITI «OVER»	47.90%
MEDIA GOL / G	24.53

### LILLE 28 24 MONTPELLIER

2-1 ▲ Nantes Dijon	0-1 ▼ Rennes Amiens
0-1 ▼ Amiens Paris SG	1-1 = Bordeaux Dijon
3-0 ▲ St. Etienne Strasburgo	1-0 ▲ Lione Paris SG
0-2 ▼ Reims Rennes	0-1 ▼ Nantes Metz
2-1 ▲ Angers Angers	2-1 ▲ Nizza St. Etienne
1-1 = Rennes Marsiglia	1-1 = Marsiglia Monaco
2-0 ▲ Strasburgo Tolosa	1-0 ▲ Nimes Angers
1-1 = Nizza Nantes	0-1 ▼ Strasburgo Strasburgo
2-2 = Nimes Lione	3-1 ▲ Monaco Rennes
1-2 ▼ Tolosa Brest	0-1 ▼ Reims Marsiglia
3-0 ▲ Bordeaux Monaco	0-0 = Angers Nizza
1-2 ▼ Marsiglia Montpellier	2-2 = Metz Lille
0-0 = Metz Metz	3-0 ▲ Tolosa Nimes
0-2 ▼ Paris SG Nizza	0-0 = St. Etienne Reims
1-0 ▲ Dijon Nimes	4-2 ▲ Amiens Brest
1-0 ▲ Lione Reims	2-2 = Dijon Bordeaux
1-0 ▲ Brest St. Etienne	1-3 ▼ Paris SG Lione
▲ Montpellier Amiens	▲ Lille Nantes
▲ Monaco Bordeaux	▲ Brest Tolosa

### METZ 15 34 MARSIGLIA

1-1 = Strasburgo Strasburgo	0-2 ▼ Reims Rennes
3-0 ▲ Monaco Reims	0-0 = Nantes Angers
0-3 ▼ Angers St. Etienne	2-1 ▲ Nizza Bordeaux
0-2 ▼ Paris SG Montpellier	1-0 ▲ St. Etienne St. Etienne
0-2 ▼ Bordeaux Bordeaux	4-3 ▲ Monaco Tolosa
1-2 ▼ Amiens Nantes	1-1 = Montpellier Lille
1-0 ▲ St. Etienne Lione	0-0 = Dijon Nantes
2-2 = Tolosa Amiens	1-1 = Rennes Nimes
0-2 ▼ Brest Nimes	1-3 ▼ Amiens Amiens
1-0 ▲ Nantes Tolosa	2-0 ▲ Strasburgo Montpellier
0-2 ▼ Lione Brest	0-4 ▼ Paris SG Paris SG
2-2 = Montpellier Paris SG	2-1 ▲ Lille Brest
0-0 = Lille Lille	2-1 ▲ Lione Dijon
1-1 = Reims Rennes	2-0 ▲ Tolosa Lione
1-1 = Nimes Dijon	2-1 ▲ Brest Nizza
0-1 ▼ Rennes Monaco	2-0 ▲ Angers Strasburgo
1-4 ▼ Nizza Nizza	3-1 ▲ Bordeaux Monaco
▲ Marsiglia Marsiglia	▲ Metz Metz
▲ Dijon Angers	▲ Nimes Reims

### AMIENS 16 16 DIJON

1-2 ▼ Nizza Montpellier	1-2 ▼ St. Etienne Lille
1-0 ▲ Lille Brest	0-1 ▼ Tolosa Montpellier
1-2 ▼ Nantes Tolosa	0-2 ▼ Bordeaux Brest
0-2 ▼ Tolosa Lione	0-2 ▼ Angers Nimes
2-2 = Lione Monaco	0-0 = Nimes Nantes
2-1 ▲ Metz Paris SG	1-2 ▼ Nizza Bordeaux
1-3 ▼ Bordeaux Strasburgo	0-0 = Marsiglia Monaco
1-1 = Angers Metz	2-1 ▲ Reims Paris SG
3-1 ▲ Marsiglia Marsiglia	1-0 ▲ Strasburgo Tolosa
1-1 = Nimes Angers	0-0 = Lione Strasburgo
2-2 = St. Etienne Dijon	0-2 ▼ Brest Amiens
1-0 ▲ Brest Rennes	2-1 ▲ Paris SG Nizza
1-3 ▼ Rennes Bordeaux	0-1 ▼ Monaco Marsiglia
0-4 ▼ Strasburgo Nimes	2-1 ▲ Rennes Angers
2-4 ▼ Montpellier Nantes	0-1 ▼ Lille Metz
▲ Reims St. Etienne	2-2 = Montpellier Lione
0-3 ▼ Monaco Reims	0-1 ▼ Nantes Rennes
▲ Dijon Lille	▲ Amiens Reims
▲ Paris SG Nizza	▲ Metz St. Etienne

### ANGERS 24 24 MONACO

3-1 ▲ Bordeaux Nizza	0-3 ▼ Lione Paris SG
0-6 ▼ Lione Marsiglia	0-3 ▼ Metz Strasburgo
3-0 ▲ Metz Reims	2-2 = Nimes Nimes
2-0 ▲ Dijon Monaco	2-2 = Strasburgo Angers
1-2 ▼ Lille Lille	3-4 ▼ Marsiglia Amiens
4-1 ▲ St. Etienne Nimes	0-0 = Reims Montpellier
2-0 ▲ Tolosa Montpellier	3-1 ▲ Nizza Dijon
1-1 = Amiens Brest	4-1 ▲ Brest Reims
0-4 ▼ Paris SG Nantes	1-3 ▼ Montpellier Nizza
0-1 ▼ Brest Amiens	3-2 ▲ Rennes St. Etienne
0-0 = Montpellier Tolosa	1-0 ▲ Nantes Lille
1-0 ▲ Strasburgo Strasburgo	0-1 ▼ St. Etienne Nantes
0-0 = Reims Paris SG	1-0 ▲ Dijon Brest
1-0 ▲ Nimes Dijon	1-2 ▼ Bordeaux Bordeaux
1-3 ▼ Nizza St. Etienne	2-1 ▲ Tolosa Lione
0-2 ▼ Marsiglia Rennes	3-0 ▲ Amiens Metz
1-2 ▼ Rennes Bordeaux	▲ Angers Marsiglia
▲ Monaco Lione	▲ Lille Tolosa
▲ Nantes Metz	▲ Paris SG Rennes

### BREST 21 23 NIZZA

1-1 = Tolosa Tolosa	2-1 ▲ Amiens Angers
1-1 = St. Etienne Amiens	2-1 ▲ Nimes Rennes
1-0 ▲ Reims Dijon	1-2 ▼ Marsiglia Lione
0-3 ▼ Nimes Bordeaux	2-1 ▲ Rennes Reims
0-0 = Rennes Rennes	1-2 ▼ Montpellier Nimes
2-2 = Bordeaux St. Etienne	2-1 ▲ Dijon Tolosa
2-2 = Lione Nizza	1-3 ▼ Monaco Brest
1-4 ▼ Monaco Angers	1-1 = Lille Bordeaux
2-0 ▲ Metz Reims	0-1 ▼ Nantes Monaco
1-0 ▲ Angers Lille	1-4 ▼ Paris SG Paris SG
1-0 ▲ Dijon Metz	0-1 ▼ Strasburgo Montpellier
0-1 ▼ Amiens Marsiglia	2-0 ▲ Reims Dijon
1-2 ▼ Paris SG Monaco	1-1 = Bordeaux Strasburgo
1-1 = Nantes Strasburgo	1-2 ▼ Lione Lille
1-2 ▼ Marsiglia Montpellier	3-1 ▲ Angers Marsiglia
5-0 ▲ Strasburgo Paris SG	1-4 ▼ St. Etienne Nantes
0-1 ▼ Lille Nantes	4-1 ▲ Metz Metz
▲ Nizza Nimes	▲ Brest St. Etienne
▲ Montpellier Lione	▲ Tolosa Amiens

### NIMES 12 26 NANTES

0-3 ▼ Paris SG Reims	1-2 ▼ Lille St. Etienne
1-2 ▼ Nizza St. Etienne	0-0 = Marsiglia Bordeaux
2-2 = Monaco Monaco	2-1 ▲ Amiens Rennes
3-0 ▲ Brest Dijon	1-0 ▲ Montpellier Paris SG
0-0 = Dijon Nizza	1-0 ▲ Reims Dijon
1-0 ▲ Tolosa Angers	1-2 ▼ Strasburgo Metz
0-1 ▼ Montpellier Rennes	1-0 ▲ Rennes Marsiglia
0-1 ▼ St. Etienne Marsiglia	1-0 ▲ Lione Lille
2-2 = Lille Metz	1-0 ▲ Nizza Angers
1-1 = Amiens Nantes	0-1 ▼ Metz Nimes
0-0 = Reims Bordeaux	0-1 ▼ Monaco Reims
▲ Rennes Lione	0-2 ▼ Bordeaux Monaco
1-4 ▼ Strasburgo Montpellier	2-3 ▼ St. Etienne Lione
0-1 ▼ Angers Amiens	1-1 = Brest Tolosa
1-1 = Metz Lille	2-1 ▲ Tolosa Amiens
0-6 ▼ Bordeaux Tolosa	0-2 ▼ Paris SG Nizza
0-4 ▼ Lione Strasburgo	1-0 ▲ Dijon Brest
▲ Nantes Brest	▲ Nimes Montpellier
▲ Marsiglia Paris SG	▲ Angers Strasburgo

### TOLOSA 12 24 REIMS

1-1 = Brest Brest	2-0 ▲ Marsiglia Nimes
1-0 ▲ Dijon Lione	0-0 = Strasburgo Metz
0-4 ▼ Paris SG Amiens	0-1 ▼ Brest Angers
2-0 ▲ Amiens Strasburgo	2-0 ▲ Lille Nizza
2-2 = St. Etienne Marsiglia	0-1 ▼ Nantes Strasburgo
0-1 ▼ Nimes Nizza	0-0 = Monaco Rennes
0-2 ▼ Angers Lille	2-0 ▲ Paris SG St. Etienne
2-2 = Metz Rennes	1-2 ▼ Dijon Monaco
1-3 ▼ Bordeaux Dijon	1-0 ▲ Rennes Brest
2-1 ▲ Lille Metz	1-0 ▲ Montpellier Lione
2-3 ▼ Rennes Angers	0-0 = Nimes Nantes
2-3 ▼ Lione St. Etienne	0-2 ▼ Nizza Bordeaux
0-3 ▼ Montpellier Reims	0-0 = Angers Tolosa
0-2 ▼ Marsiglia Nantes	1-1 = Metz Montpellier
1-2 ▼ Nantes Bordeaux	1-1 = Bordeaux Paris SG
1-2 ▼ Monaco Nimes	▲ Amiens Lille
2-4 ▼ Strasburgo Paris SG	3-1 ▲ St. Etienne Amiens
▲ Reims Monaco	▲ Tolosa Dijon
▲ Nizza Montpellier	▲ Lione Marsiglia

### BORDEAUX 26 21 STRASBURGO

1-3 ▼ Angers Lione	1-1 = Metz Metz
1-1 = Montpellier Nantes	0-0 = Reims Monaco
2-0 ▲ Dijon Marsiglia	0-2 ▼ Rennes Lille
1-1 = Lione Brest	2-2 = Monaco Tolosa
2-0 ▲ Metz Metz	0-1 ▼ Paris SG Reims
2-2 = Brest Dijon	2-1 ▲ Nantes Lione
3-1 ▲ Amiens Paris SG	0-2 ▼ Lille Amiens
0-1 ▼ Paris SG Nizza	1-0 ▲ Montpellier Montpellier
3-1 ▲ Tolosa St. Etienne	0-1 ▼ Dijon Paris SG
0-1 ▼ St. Etienne Rennes	0-2 ▼ Marsiglia Dijon
0-3 ▼ Lille Nimes	1-0 ▲ Nizza St. Etienne
2-0 ▲ Nantes Reims	0-1 ▼ Angers Angers
1-1 = Nizza Amiens	4-1 ▲ Nimes Nizza
2-1 ▲ Monaco Monaco	4-0 ▲ Amiens Brest
1-1 = Reims Tolosa	1-2 ▼ Lione Rennes
6-0 ▲ Nimes Montpellier	0-5 ▼ Brest Marsiglia
1-3 ▼ Marsiglia Angers	4-2 ▲ Tolosa Nimes
▲ Strasburgo Strasburgo	▲ Bordeaux Bordeaux
▲ Rennes Lille	▲ St. Etienne Nantes

### LIONE 25 27 RENNES

3-0 ▲ Monaco Bordeaux	1-0 ▲ Montpellier Marsiglia
6-0 ▲ Angers Tolosa	2-1 ▲ Paris SG Nizza
0-1 ▼ Montpellier Nizza	2-0 ▲ Strasburgo Nantes
1-1 = Bordeaux Amiens	1-2 ▼ Nizza Lille
2-2 = Amiens Paris SG	0-0 = Brest Brest
0-1 ▼ Paris SG Strasburgo	1-1 = Lille Reims
2-2 = Brest Metz	0-1 ▼ Nantes Nimes
0-1 ▼ Nantes St. Etienne	1-1 = Marsiglia Tolosa
0-1 ▼ St. Etienne Lille	0-1 ▼ Reims Montpellier
0-0 = Dijon Reims	2-3 ▼ Monaco Bordeaux
2-0 ▲ Metz Rennes	3-2 ▲ Tolosa Lione
3-2 ▲ Tolosa Nimes	▲ Nimes Amiens
1-2 ▼ Marsiglia Nantes	3-1 ▲ Amiens St. Etienne
2-1 ▲ Nizza Marsiglia	1-2 ▼ Dijon Metz
2-1 ▲ Strasburgo Monaco	2-1 ▲ St. Etienne Strasburgo
0-1 ▼ Lille Dijon	1-0 ▲ Metz Angers
4-0 ▲ Nimes Montpellier	2-1 ▲ Angers Dijon
▲ Rennes Angers	▲ Lione Paris SG
▲ Reims Brest	▲ Bordeaux Monaco

### ST. ETIENNE 25 39 PARIS SG

2-1 ▲ Dijon Nantes	3-0 ▲ Nimes Monaco
1-1 = Brest Nimes	1-2 ▼ Rennes Lille
0-3 ▼ Lille Metz	4-0 ▲ Tolosa Montpellier
0-1 ▼ Marsiglia Marsiglia	2-0 ▲ Metz Nantes
2-2 = Tolosa Montpellier	1-0 ▲ Strasburgo Lione
1-4 ▼ Angers Brest	1-0 ▲ Lione Amiens
0-1 ▼ Metz Reims	0-2 ▼ Reims Bordeaux
1-0 ▲ Nimes Lione	1-0 ▲ Bordeaux Dijon
1-0 ▲ Lione Bordeaux	4-0 ▲ Angers Strasburgo
2-2 = Amiens Strasburgo	4-1 ▲ Nizza Nizza
1-0 ▲ Monaco Tolosa	4-0 ▲ Marsiglia Marsiglia
3-2 ▲ Nantes Rennes	1-2 ▼ Dijon Metz
0-0 = Montpellier Paris SG	2-1 ▲ Brest Angers
1-2 ▼ Rennes Angers	2-0 ▲ Lille St. Etienne
4-1 ▲ Nizza Amiens	2-0 ▲ Nantes Reims
1-3 ▼ Reims Lille	3-1 ▲ Montpellier Brest
▲ Paris SG Nizza	▲ St. Etienne Tolosa
▲ Strasburgo Dijon	▲ Amiens Rennes
▲ Monaco Nimes	▲ Monaco Nimes

### STATISTICHE «UNDER»

TOT	CASA	FUORI			
Reims	14	7	2°	7	3°
Nantes	12	7	1°	5	8°
Dijon	11	4	9°	7	1°
Metz	11	4	11°	7	2°
Brest	10	6	4°	4	10°
Lille	10	4	10°	6	4°
Montpellier	10	4	12°	6	5°
Strasburgo	10	4	15°	6	7°
Angers	9	6	3°	3	14°
Bordeaux	9	5	6°	4	9°
Marsiglia	9	5	7°	4	11°
Lione	8	6	5°	2	18°
Nimes	8	4	13°	4	12°
Rennes	8	2	19°	6	6°
St. Etienne	8	5	8°	3	17°
Paris SG	7	4	14°	3	16°
Tolosa	6	4	16°	2	20°
Amiens	5	2	18°	3	13°
Nizza	5	3	17°	2	19°
Monaco	4	1	20°	3	15°

### STATISTICHE «OVER»

TOT	CASA	FUORI			
Monaco	12	7	1°	5	8°
Nizza	12	6	2°	6	4°
Amiens	11	5	4°	6	3°
Tolosa	11	4	12°	7	2°
Lione	9	2	18°	7	1°
Paris SG	9	4	11°	5	10°
St. Etienne	9	3	17°	6	5°
Angers	8	3	13°	5	6°
Bordeaux	8	3	14°	5	7°
Marsiglia	8	4	9°	4	12°
Nimes	8	3	16°	5	9°



FRANCIA 18ª giornata | LIGUE 2

Mister «X» Nancy (11 pareggi) ma a ruota lo segue il Grenoble (10)

REGOLAMENTO

38 GIORNATE

Le prime 2 promosse direttamente in Ligue 1

La 3ª, la 4ª e la 5ª giocano i playoff.

La 19ª e la 20ª retrocedono in terza serie, la 18ª ai playoff.

Se due o più squadre sono a pari punti, conta la differenza reti. In subordine le reti segnate.

Classifica table with columns: PUNTI, GLOBALI (P, V, N, P, F, S), IN CASA (P, V, N, P, F, S), FUORI CASA (P, V, N, P, F, S), TREND (ULTIME 6 PARTITE).

17ª giornata and 18ª giornata match results table.

CHAMBLY 16 vs NIORT 17 match results table.

CLERMONT 26 vs LE HAVRE 28 match results table.

LE MANS 14 vs ORLEANS 10 match results table.

LORIENT 36 vs AUXERRE 19 match results table.

NANCY 23 vs CHATEAUX 18 match results table.

RODEZ 18 vs CAEN 20 match results table.

SOCHAUX 26 vs GRENOBLE 22 match results table.

VALENCIENNES 24 vs PARIS FC 15 match results table.

AJACCIO 33 vs LENS 34 match results table.

GUINGAMP 24 vs TROYES 32 match results table.

FRANCIA 16ª giornata | NATIONAL

Tolone ko nel recupero con il Boulogne e i tre punti restano un tabù

REGOLAMENTO

34 GIORNATE

Le prime 2 promosse direttamente in Ligue 2

La 3ª gioca i playoff.

Le ultime 4 retrocedono in quarta serie.

Se due o più squadre sono a pari punti, contano gli scontri diretti. In caso di ulteriore parità, conta la differenza reti.

Classifica table for National league with columns: PUNTI, GLOBALI, IN CASA, FUORI CASA, TREND.

15ª giornata and 16ª giornata match results table.

DUNKERQUE 29 vs BOULOGNE 23 match results table.

BOURG EN BR. 23 vs CHOLET 22 match results table.

CRETEIL 22 vs CONCARNEAU 14 match results table.

GFC AJACCIO 11 vs BEZIERS 15 match results table.

LAVAL 23 vs AVRANCHES 24 match results table.

RED STAR 26 vs QUEVILLY 14 match results table.

TOLONE 8 vs LYON DUCHERE 27 match results table.

VILLEFRANCHE 27 vs BASTIA 15 match results table.

PAU 32 vs LE PUY 7 match results table.

STATISTICHE TOTALI table with columns: PARTITE GIOCATE, SEGGNI «1», SEGGNI «X», SEGGNI «2», etc.





DANIMARCA

20ª giornata | SAS LIGAEN

Midtjylland all'8º centro consecutivo con 6 vittorie per 2-1

REGOLAMENTO

26 GIORNATE (+10)
La 1ª si qualifica ai preliminari di Champions League.
La 2ª si qualifica ai preliminari di Europa League.
Playoff Europa League: la 3ª accede direttamente alla finale dei playoff per un posto ai preliminari di Europa League, 7ª, 8ª, 11ª e 12ª partono dai quarti di finale.
Playout: la 9ª, 10ª, 13ª e 14ª, invece, dovranno scontrarsi agli spareggi per non retrocedere.

Classifica table with columns: PUNTI, GLOBALI (G, V, N, P, F, S), IN CASA (P, F, S), FUORI CASA (P, F, S), TREND (ULTIME 6 PARTITE).

19ª giornata

Match results for 19th round: Hobro - Horsens 0-0, Brondby - Midtjylland 1-2, etc.

20ª giornata

Match results for 20th round: Aalborg - Nordsjael. 13-12, Horsens - Sonderjyske 15-12, etc.

Match results for Aalborg 27 and Nordsjael. 25.

Match results for Horsens 22 and Sonderjyske 22.

Match results for Lyngby 25 and Silkeborg 10.

Match results for Randers 27 and Esbjerg 13.

STATISTICHE and TOTALI table showing goals, assists, etc.

Match results for Brondby 31 and Hobro 16.

Match results for Midtjylland 50 and Aarhus GF 33.

Match results for Copenhagen 43 and Odense BK 26.

STATISTICHE «UNDER» table.

STATISTICHE «OVER» table.

SCOZIA

18ª giornata | PREMIER LEAGUE

Motherwell, un solo pareggio in 17 match

REGOLAMENTO

33 GIORNATE (+5)
Linea rossa: dopo 33 giornate il torneo si sdoppia.
Le prime 6 e le ultime 6 disputano le ultime 5 gare.
Champions League: 1ª ai preliminari.
Europa League: 2ª e 3ª ai preliminari con la vincente di Coppa di Scozia.
Retrocessione: 12ª retrocede, 11ª ai playoff.

Classifica table for Scottish Premier League with columns: PUNTI, GLOBALI, IN CASA, FUORI CASA, TREND.

17ª giornata

Match results for 17th round: Hamilton - St. Mirren 0-1, Hibernian - Aberdeen 3-0, etc.

18ª giornata

Match results for 18th round: Aberdeen - Hamilton 14-12, Hearts - St. Johnstone 14-12, etc.

Match results for Aberdeen 29 and Hamilton 12.

Match results for Hearts 12 and St. Johnstone 12.

Match results for Ross County 17 and Kilmarnock 23.

Match results for St. Mirren 14 and Livingston 18.

Match results for Motherwell 31 and Rangers 38.

Match results for Celtic 40 and Hibernian 22.

STATISTICHE «UNDER» table.

STATISTICHE «OVER» table.

STATISTICHE «GOAL» table.

STATISTICHE «NO GOAL» table.

SCOZIA 17ª giornata | CHAMPIONSHIP

Dundee Utd, 8 su 8 tra le mura amiche

REGOLAMENTO

36 GIORNATE
Promozione: 1ª promossa in Premier League.
Playoff: 2ª, 3ª e 4ª si qualificano per i playoff/promozione.
Retrocessione: 10ª retrocede, 9ª gioca uno spareggio con la vincente dei playoff di League One.

Table with columns: Classifica, PUNTI, GLOBALI, IN CASA, FUORI CASA, TREND. Lists teams from 1st to 10th place.

Table of match results for 16ª and 17ª giornata, listing teams and scores.

Match results for Dundee Utd (36 pts) and Dundee Fc (21 pts), including scores like Dundee Fc 0-2, Alloa 0-1.

Match results for Dundee Utd (14 pts) and Dundee Fc (22 pts), including scores like Dundee Utd 2-2, Dundee Fc 0-3.

Match results for Dundee Utd (25 pts) and Dundee Fc (22 pts), including scores like Dundee Utd 0-2, Dundee Fc 1-2.

Match results for Dundee Utd (16 pts) and Dundee Fc (19 pts), including scores like Dundee Utd 4-0, Dundee Fc 3-1.

Match results for Dundee Utd (15 pts) and Dundee Fc (29 pts), including scores like Dundee Utd 3-1, Dundee Fc 2-2.

SCOZIA 17ª giornata | LEAGUE 1

Raith, vittoria e primato in classifica

REGOLAMENTO

36 GIORNATE
Promozione: 1ª promossa in Scottish Championship.
Playoff: 2ª, 3ª e 4ª si qualificano per i playoff/promozione.
Retrocessione: 10ª retrocede, 9ª gioca uno spareggio con la vincente dei playoff di League 2.

Table with columns: Classifica, PUNTI, GLOBALI, IN CASA, FUORI CASA, TREND. Lists teams from 1st to 10th place.

Table of match results for 16ª and 17ª giornata, listing teams and scores.

Match results for Raith Rovers (29 pts) and Peterhead (19 pts), including scores like Raith Rovers 2-2, Peterhead 1-2.

Match results for Raith Rovers (27 pts) and Raith Rovers (31 pts), including scores like Raith Rovers 2-2, Raith Rovers 2-2.

Match results for Raith Rovers (15 pts) and Raith Rovers (21 pts), including scores like Raith Rovers 1-3, Raith Rovers 3-1.

Match results for Raith Rovers (23 pts) and Raith Rovers (18 pts), including scores like Raith Rovers 0-2, Raith Rovers 0-2.

Match results for Raith Rovers (10 pts) and Raith Rovers (26 pts), including scores like Raith Rovers 1-1, Raith Rovers 1-0.

SCOZIA 16ª giornata | LEAGUE 2

Edinburgh, Cove battuto e più vicino

REGOLAMENTO

36 GIORNATE
Promozione: 1ª promossa in League One.
Playoff: 2ª, 3ª e 4ª si qualificano per i playoff/promozione.
Playout: la 10ª gioca uno spareggio con la vincente della serie inferiore.

Table with columns: Classifica, PUNTI, GLOBALI, IN CASA, FUORI CASA, TREND. Lists teams from 1st to 10th place.

Table of match results for 15ª and 16ª giornata, listing teams and scores.

Match results for Edinburgh City (24 pts) and Edinburgh City (32 pts), including scores like Edinburgh City 0-3, Edinburgh City 2-1.

Match results for Edinburgh City (10 pts) and Edinburgh City (26 pts), including scores like Edinburgh City 2-1, Edinburgh City 3-0.

Match results for Edinburgh City (34 pts) and Edinburgh City (16 pts), including scores like Edinburgh City 3-0, Edinburgh City 1-1.

Match results for Edinburgh City (18 pts) and Edinburgh City (14 pts), including scores like Edinburgh City 1-2, Edinburgh City 1-3.

Match results for Edinburgh City (18 pts) and Edinburgh City (16 pts), including scores like Edinburgh City 1-2, Edinburgh City 1-1.

PORTOGALLO

14ª giornata | LIGA NOS

Una giornata pro Benfica con il Porto fermato sul pareggio

REGOLAMENTO

34 GIORNATE
Champions League: la 1ª ai gironi, la 2ª ai preliminari.
Europa League: la 3ª ai gironi e la 4ª ai preliminari.
Retrocessioni: la 17ª e la 18ª retrocedono in Ledman Liga Pro.

Se due o più squadre sono a pari punti, contano gli scontri diretti (a parità di punti e gol segnati negli scontri diretti, contano i gol segnati in trasferta). In caso di ulteriore parità, conta la differenza reti.

Table with columns: Classifica, PUNTI, GLOBALI (PARTITE, RETI), IN CASA (PARTITE, RETI), FUORI CASA (PARTITE, RETI), TREND (ULTIME 6 PARTITE). Lists teams from Benfica to Aves.

13ª giornata

Table of match results for the 13th round of Liga NOS, including teams like Belenenses, Sporting L., and Porto.

14ª giornata

Table of match results for the 14th round of Liga NOS, including teams like Portimonense, Rio Ave, and Benfica.

Match results for teams: PORTIMONENSE 11, 15 RIO AVE, MARITIMO 12, 18 BOAVISTA.

Match results for teams: BENFICA 36, 24 FAMILICAO, V. SETUBAL 16, 6 AVES.

Match results for teams: MOREIRENSE 14, 15 BELENENSES, GIL VICENTE 16, 20 V. GUIMARAES.

Match results for teams: BRAGA 18, 8 P. FERREIRA, SANTA CLARA 14, 23 SPORTING L.

Match results for teams: PORTO 32, 18 TONDELA, STATISTICHE, TOTALI.

Match results for teams: GIL VICENTE 16, 20 V. GUIMARAES, BRAGA 18, 8 P. FERREIRA.

Match results for teams: SANTA CLARA 14, 23 SPORTING L., PORTO 32, 18 TONDELA.

Match results for teams: PORTO 32, 18 TONDELA, STATISTICHE, TOTALI.

Match results for teams: PORTO 32, 18 TONDELA, STATISTICHE, TOTALI.

Match results for teams: PORTO 32, 18 TONDELA, STATISTICHE, TOTALI.

PORTOGALLO

13ª giornata | LEDMAN LIGA PRO

AAA cercasi segno «X» del Fareense capolista dopo 13 esibizioni

REGOLAMENTO

34 GIORNATE
1ª e 2ª promosse in prima serie.
17ª e 18ª retrocedono nella serie inferiore.

Se due o più squadre sono a pari punti, contano gli scontri diretti (a parità di punti e gol segnati negli scontri diretti, contano i gol segnati in trasferta). In caso di ulteriore parità, conta la differenza reti. Le squadre "B" possono retrocedere, ma non essere promosse.

Table with columns: Classifica, PUNTI, GLOBALI (PARTITE, RETI), IN CASA (PARTITE, RETI), FUORI CASA (PARTITE, RETI), TREND (ULTIME 6 PARTITE). Lists teams from Fareense to Covã Piedade.

12ª giornata

Table of match results for the 12th round of Ledman Liga Pro, including teams like Varzim, Académica, and Viseu.

13ª giornata

Table of match results for the 13th round of Ledman Liga Pro, including teams like Viseu, Porto B, and Benfica B.

IRLANDA DEL NORD

20ª giornata | IFA PREMIERSHIP

Il Linfield approfitta del pari del Coleraine

REGOLAMENTO

33 GIORNATE (+5)
Linea rossa: dopo 33 giornate il torneo si sdoppia: le prime 6 e le ultime 6 giocano tra loro le ultime 5 gare.

Champions League: la 1ª promossa ai preliminari.
Europa League: la 2ª ai preliminari, insieme alla vincente della Coppa Nazionale. Dalla 4ª alla 7ª playoff per l'Europa League. La 12ª retrocede, l'11ª disputa i playoff.

Table with columns: Classifica, PUNTI, GLOBALI (PARTITE, RETI), IN CASA (PARTITE, RETI), FUORI CASA (PARTITE, RETI), TREND (ULTIME 6 PARTITE). Lists teams from Linfield to Warrenpoint.

19ª giornata

Table of match results for the 19th round of IFA Premiership, including teams like Carrick Rang., Coleraine, and Crusaders.

20ª giornata

Table of match results for the 20th round of IFA Premiership, including teams like Ballymena, Cliftonville, and Glentoran.



AUSTRIA 18ª giornata | BUNDESLIGA

Il Salisburgo vola ma il Linz non molla

REGOLAMENTO

22+10 GIORNATE

Linea rossa: dopo 22 giornate il torneo si sdoppia.

Prime 6 e ultime 6 disputano tra loro 10 partite.

Champions League: 1ª e 2ª ai preliminari.

Europa League: 3ª ai preliminari con la vincente della Coppa d'Austria.

Retrocessione: la 12ª retrocede in Erste Liga.

A pari punti conta la differenza reti (in subordine, le reti segnate).

Table with columns: Classifica, PUNTI, GLOBALI (G, V, N, P, F, S), IN CASA (P, F, S), FUORI CASA (P, F, S), TREND (ULTIME 6 PARTITE). Lists teams from 1 to 12.

Table for 17ª giornata showing match results: Rapid Vienna - Austria V. 2-2, Mattersburg - Admira 1-2, etc.

Table for 18ª giornata showing match results: Admira - Rapid Vienna 14-12, Hartberg - Salisburgo 14-12, etc.

Table for Admira 14 vs Rapid Vienna 29, showing match results: Watters 3-1, Mattersburg 3-2, etc.

Table for Hartberg 27 vs Salisburgo 43, showing match results: LASK Linz 1-2, Altach 6-0, etc.

Table for St. Polten 15 vs Altach 16, showing match results: Wolfsberger 0-4, Salisburgo 0-6, etc.

Table for STATISTICHE «UNDER» showing goals per team: LASK Linz 9, Sturm Graz 8, etc.

Table for STATISTICHE «OVER» showing goals per team: Salisburgo 14, Austria V. 12, etc.

Table for Austria V. 20 vs Wolfsberger 30, showing match results: Sturm Graz 1-0, St. Polten 4-0, etc.

Table for Watters 12 vs Mattersburg 11, showing match results: Admira 1-3, Rapid Vienna 2-3, etc.

Table for LASK Linz 41 vs Sturm Graz 27, showing match results: Hartberg 2-1, Austria V. 0-1, etc.

Table for STATISTICHE TOTALI showing total goals: 102, Segni «1» 38, etc.

Table for STATISTICHE I NUMERI della 17ª showing goals: 25, Segni «1» 2, etc.

REPUBBLICA CECA

20ª giornata | SYNOT LIGA

Slavia, una sola rete subita nelle ultime 11 partite disputate

REGOLAMENTO

30 GIORNATE

Playoff titolo: le squadre piazzate dal 1° al 6° posto giocano i playoff per il titolo.

Playoff Europa League: dal 7° al 10° posto si disputano i playoff per l'accesso in Europa League.

Retrocessioni: dal 11° al 16° posto si gioca la Relegation Round per non retrocedere.

Table with columns: Classifica, PUNTI, GLOBALI, IN CASA, FUORI CASA, TREND. Lists teams from 1 to 16.

Table for 19ª giornata showing match results: Sparta Praga - Mlada Bol. 5-2, C. Budejovice - Pribram 2-0, etc.

Table for 20ª giornata showing match results: Mlada Bol. - Jablonec 13-12, Pribram - Slovacco 14-12, etc.

Table for Mlada Bol. 32 vs Jablonec 32, showing match results: Plzen 2-1, Slavia Praga 0-2, etc.

Table for Pribram 13 vs Slovacco 29, showing match results: Sigma Ol. 0-0, Slovan Liberec 3-1, etc.

Table for Sigma Ol. 24 vs Bohem. 1905 19, showing match results: Pribram 0-0, C. Budejovice 2-3, etc.

Table for Slovan Liberec 24 vs Karvina 13, showing match results: Slovacco 1-3, Sparta Praga 0-4, etc.

Table for STATISTICHE TOTALI showing total goals: 152, Segni «1» 79, etc.

Table for Zlin 18 vs Opava 14, showing match results: Banik Ostrava 0-4, Teplice 0-1, etc.

Table for Banik Ostrava 30 vs Sparta Praga 32, showing match results: Zlin 4-0, Karvina 4-0, etc.

Table for Plzen 37 vs Teplice 22, showing match results: Mlada Bol. 1-2, Opava 1-0, etc.

Table for Slavia Praga 51 vs C. Budejovice 30, showing match results: Jablonec 2-0, Bohem. 1905 3-2, etc.

Table for STATISTICHE I NUMERI della 19ª showing goals: 25, Segni «1» 4, etc.



ROMANIA 21ª giornata | LIGA I

Il CFR Cluj cade con il Botosani e l'Astra guadagna la testa

REGOLAMENTO

26 GIORNATE (+10 /+14) Dopo 26 giornate il torneo si sdoppia. Dalla 1ª alla 6ª si gioca (10 partite) per aggiudicare il titolo nazionale oltre a decidere i vari piazzamenti europei.

Classifica table with columns: Classifica, PUNTI, GLOBALI, IN CASA, FUORI CASA, TREND. Lists teams from 1st (Astra Giurgiu) to 14th (Voluntari).

20ª giornata and 21ª giornata results tables. Lists matches and scores for each round.

Match results for Dinamo B. (28) vs Seps (19) and Ac. Clinceni (19) vs Botosani (29).

Match results for Poli Iasi (22) vs Gaz Metan (30) and Univ. Craiova (34) vs Voluntari (8).

Match results for Univ. Craiova (34) vs Voluntari (8) and Ch. Targoviste (20) vs Hermannstadt (19).

Match results for Ch. Targoviste (20) vs Hermannstadt (19) and V. Constanta (32) vs FCSB (33).

APIU advertisement with logo and text: GAS & LUCE, RISPARMIA SULLA TUA BOLLETTAI.

Match results for Ch. Targoviste (20) vs Hermannstadt (19) and V. Constanta (32) vs FCSB (33).

Match results for CFR Cluj (38) vs Astra Giurgiu (40) and Ch. Targoviste (20) vs Hermannstadt (19).

Match results for CFR Cluj (38) vs Astra Giurgiu (40) and V. Constanta (32) vs FCSB (33).

STATISTICHE TOTALI table showing goals, shots, and other statistics for the match.

STATISTICHE I NUMERI table showing player statistics like goals and shots.

UNGHERIA 16ª giornata | NB I

Kaposvar al 13° stop del suo torneo

REGOLAMENTO

33 GIORNATE Champions League: la 1ª ai preliminari. Europa League: la 2ª e la 3ª ai preliminari insieme alla vincente della Coppa Nazionale.

Classifica table for Hungary with columns: Classifica, PUNTI, GLOBALI, IN CASA, FUORI CASA, TREND. Lists teams from 1st (Ferencvaros) to 12th (Kaposvar).

15ª giornata and 16ª giornata results tables for Hungary.

Match results for Kaposvar (6) vs Debrecen (19) and Paks (14) vs Mezőkovesd (28).

Match results for Paks (14) vs Mezőkovesd (28) and Puskas (25) vs Zalaegerszeg (14).

Match results for Puskas (25) vs Zalaegerszeg (14) and Varda (20) vs Fehervar (29).

STATISTICHE «UNDER» table for Hungary matches.

STATISTICHE «OVER» table for Hungary matches.

Match results for Varda (20) vs Fehervar (29) and Honved (23) vs Ujpest (23).

Match results for Honved (23) vs Ujpest (23) and Diosgyor (19) vs Ferencvaros (33).

Match results for Diosgyor (19) vs Ferencvaros (33) and Varda (20) vs Fehervar (29).

STATISTICHE TOTALI table for Hungary matches.

STATISTICHE I NUMERI table for Hungary matches.

POLONIA 19ª giornata | EKSTRAKLASA

Equilibrio in vetta: ci sono 4 squadre in appena due punti

REGOLAMENTO

30 GIORNATE (+7) Dopo 30 giornate il torneo si è sdoppiato: si parte, infatti, con la metà dei punti della stagione regolare, arrotondata per eccesso...

Main league table with columns for Classifica, PUNTI, GLOBALI, IN CASA, FUORI CASA, and TREND.

18ª giornata results table listing teams and scores.

19ª giornata results table listing teams and scores.

Match results for ARKA and ZAGLEBIE LUBIN.

Match results for WISLA CRAC. and POGON.

Match results for RAKOW and GORNIK Z.

Match results for SLASK W. and LECH POZNAN.

STATISTICHE TOTALI table showing total statistics like PARTITE GIOCATE, GOL SEGNATI, etc.

Match results for LEGIA VARSAVIA and PLOCK.

Match results for PIAST GLIWICE and LKS LODZ.

Match results for KORONA KIELCE and CRACOVIA KRAK.

Match results for JAGIELLONIA B. and LECHIA GDANSK.

STATISTICHE I NUMERI della 18ª table showing specific statistics for the previous round.

UCRAINA 18ª giornata | PREMIER LEAGUE

Dietro lo Shakhtar si fa largo lo Zorya...

REGOLAMENTO

22 GIORNATE (+10) Il format del campionato prevede una fase regolare da 22 giornate più 10 divise tra gruppo Championship e gruppo Relegazione...

Main league table for Ukraine with columns for Classifica, PUNTI, GLOBALI, IN CASA, FUORI CASA, and TREND.

17ª giornata results table for Ukraine Premier League.

18ª giornata results table for Ukraine Premier League.

BULGARIA 20ª giornata | A PFG

Il Ludo rallenta ma resta ancora senza ko dopo 19 giornate

REGOLAMENTO

26 GIORNATE Ben 14 squadre partecipanti, che si sfideranno in 26 giornate per la Regular Season...

Main league table for Bulgaria with columns for Classifica, PUNTI, GLOBALI, IN CASA, FUORI CASA, and TREND.

19ª giornata results table for Bulgaria A PFG.

20ª giornata results table for Bulgaria A PFG.



GRECIA 14ª giornata | SUPERLEAGUE

Olympiakos e Paok, ruolini... siamesi: 9 vittorie e nessun ko

REGOLAMENTO

26 GIORNATE (+10 /+7)

Dopo 26 giornate il torneo si sdoppia.

Dalla 1ª alla 6ª si gioca (10 partite) per aggiudicare il titolo nazionale oltre a decidere i vari piazzamenti europei.

Dalla 7ª alla 14ª si gioca (7 partite) per stabilire i piazzamenti per la retrocessione nella serie inferiore.

Se le squadre a fine stagione sono a pari punti, contano gli scontri diretti. In caso di ulteriore parità, conta la differenza reti.

Table with columns: Classifica, PUNTI, GLOBALI (G, V, N, P, F, S), IN CASA (P, F, S), FUORI CASA (P, F, S), TREND, ULTIME 6 PARTITE. Lists teams from Olympiakos to Panaitolikos.

13ª giornata

Table with columns: Turno precedente, Team, Score. Lists matches like Atromitos - Aris Salon.

14ª giornata

Table with columns: Turno successivo, Team, Score. Lists matches like Ofi Creta - Aris Salon.

Table for OFI CRETA 19 and ARIS SALON. 18. Shows match results like Panionios 4-1, Olympiakos 1-2.

Table for PANATHINAIKOS 17 and LAMIA 17. Shows match results like Xanthi 0-1, Panaitolikos 0-0.

Table for XANTHI 19 and AEK ATENE 21. Shows match results like Panathinaikos 1-0, Larisa 0-0.

Table for LARISA 19 and ATROMITOS 15. Shows match results like Aek Atene 0-0, Volos 3-2.

Table with columns: STATISTICHE, TOTALI. Lists stats like PARTITE GIOCATE 91, SEGGNI «1» 44.

Table for VOLOS 14 and PANIONIOS 6. Shows match results like Atromitos 2-3, Ofi Creta 1-4.

Table for ASTERAS TRIP. 12 and OLYMPIAKOS 31. Shows match results like Paok Salon. 1-2, Aris Salon. 2-1.

Table for PANAITOLIKOS 4 and PAOK SALON. 31. Shows match results like Lamia 0-0, Asteras Trip. 2-1.

Table with columns: STATISTICHE, «UNDER». Lists stats for teams like Olympiakos, Larisa, Xanthi.

Table with columns: STATISTICHE, «OVER». Lists stats for teams like Atromitos, Ofi Creta, Paok Salon.

TURCHIA 15ª giornata | SUPER LIG

Besiktas, Fenerbahçe e Gala a bersaglio. Sivasspor, 6 di fila

REGOLAMENTO

34 GIORNATE

Champions League: la 1ª ai gironi, la 2ª ai preliminari.

Europa League: la 3ª e la 4ª ai preliminari, insieme alla vincente della Coppa Nazionale.

Retrocessioni: 16ª, 17ª e 18ª retrocedono.

Se due o più squadre sono a pari punti, contano gli scontri diretti. In caso di ulteriore parità, conta la differenza reti.

Table with columns: Classifica, PUNTI, GLOBALI (G, V, N, P, F, S), IN CASA (P, F, S), FUORI CASA (P, F, S), TREND, ULTIME 6 PARTITE. Lists teams from Sivasspor to Kayserispor.

14ª giornata

Table with columns: Turno precedente, Team, Score. Lists matches like Kasimpasa - Besiktas.

15ª giornata

Table with columns: Turno successivo, Team, Score. Lists matches like Alanyaspor - Antalyaspor.

Table for ALANYASPOR 22 and ANTALYASPOR 12. Shows match results like Besiktas 0-2, Fenerbahce 1-0.

Table for RIZESPOR 17 and KASIMPASA 12. Shows match results like Istanbul Bas. 0-5, Konyaspor 1-4.

Table for GENCLERBIRLIGI 14 and GOZTEPE 20. Shows match results like Galatasaray 0-0, Kayserispor 4-0.

Table for GALATASARAY 23 and ANKARAGUCU 9. Shows match results like Genclerbirligi 0-0, Sivasspor 1-3.

Table for GAZIANTEPSPOR 17 and KAYSERISPOR 7. Shows match results like Istanbul Bas. 1-2, Konyaspor 1-2.

Table for SIVASSPOR 30 and FENERBAHCE 25. Shows match results like Ankaragucu 3-1, Antalyaspor 0-1.

Table for BESIKTAS 27 and YENI MALATYASPOR 20. Shows match results like Alanyaspor 2-0, Denizlispor 5-1.

Table for ISTANBUL BAS. 26 and KONYASPOR 14. Shows match results like Gaziantepspor 2-1, Kasimpasa 4-1.

Table for TRABZONSPOR 26 and DENIZLISPOR 18. Shows match results like Rizespor 2-1, Yeni Malatyaspor 1-5.

Table with columns: STATISTICHE, TOTALI. Lists stats like PARTITE GIOCATE 125, SEGGNI «1» 51.



PARAGUAY

22ª giornata | CLAUSURA

Clausura e titolo 2019 all'Olimpia

REGOLAMENTO

22 GIORNATE
La prima classificata del torneo Clausura disputerà la Copa Libertadores.

Nel caso in cui due (o più) squadre abbiano lo stesso numero di punti, verranno presi in considerazione i seguenti criteri per stilare la classifica:
1. Differenza reti
2. Reti segnate

Table with columns: Classifica, PUNTI, GLOBALI (PARTITE, RETI), IN CASA (PARTITE, RETI), FUORI CASA (PARTITE, RETI), TREND (ULTIME 6 PARTITE). Rows include Olimpia, Libertad, Cerro Porteno, Club Guarani, Sol de America, River Plate, Nacional FC, General Diaz, San Lorenzo, Dep. Santani, Dep. Capiata, Sp. Luqueno.

21ª giornata

Table listing matches for the 21st round: Libertad - Dep. Santani (2-0), Olimpia - Club Guarani (2-2), River Plate - Dep. Capiata (09-12), Sp. Luqueno - Cerro Porteno (09-12), General Diaz - Sol de America (09-12), Nacional FC - San Lorenzo (09-12).

22ª giornata

Table listing matches for the 22nd round: Cerro Porteno - General Diaz (14-12), Club Guarani - Nacional FC (14-12), Dep. Capiata - Libertad (14-12), Dep. Santani - Sp. Luqueno (14-12), Sol de America - Olimpia (14-12), San Lorenzo - River Plate (14-12).

MESSICO

Playoff | APERTURA

Torna una classica messicana in finale: Monterrey-América

REGOLAMENTO

19 GIORNATE
Dalla 1ª all'8ª accedono ai playoff per il titolo di campione del torneo Apertura. Per il campione finale, si disputerà un finale tra vincente Apertura e vincente Clausura.

Per sancire le retrocessioni, farà fede la classifica media dei tornei dall'Apertura 2015 al Clausura 2019.

Table with columns: Classifica, PUNTI, GLOBALI (PARTITE, RETI), IN CASA (PARTITE, RETI), FUORI CASA (PARTITE, RETI), TREND (ULTIME 6 PARTITE). Rows include Santos Laguna, Leon, Tigres, Queretaro, Necaxa, America, Morelia, Monterrey, Pachuca, Chivas, Tijuana, Pumas UNAM, Cruz Azul, Atlas, San Luis, Juarez, Toluca, Puebla, Veracruz.

Playoff

QUARTI DI FINALE

Table listing quarterfinal matches: Andata: Monterrey - Santos Laguna (5-2), Morelia - Leon (3-3), Necaxa - Queretaro (3-0), America - Tigres (1-2).

Table listing quarterfinal matches: Ritorno: Santos Laguna - Monterrey (1-1), Leon - Morelia (1-2), Queretaro - Necaxa (2-3), Tigres - America (2-4).

SEMIFINALI

Table listing semifinal matches: Monterrey - Necaxa (2-1), Morelia - America (2-0), Necaxa - Monterrey (0-1), America - Morelia (2-0).

FINALE

Table listing the final match: Monterrey - America (12/12), America - Monterrey (15/12).

AUSTRALIA

10ª giornata | A-LEAGUE

Cinquina Sidney, Melbourne City ko

REGOLAMENTO

27 GIORNATE
Le prime due si qualificano direttamente alle semifinali delle Final Series: inoltre, la 1ª accede alla fase a gironi dell'AFC Champions League, la 2ª accede allo spareggio playoff.
Dalla 3ª alla 6ª si qualificano ai quarti di finale delle Final Series.

Table with columns: Classifica, PUNTI, GLOBALI (PARTITE, RETI), IN CASA (PARTITE, RETI), FUORI CASA (PARTITE, RETI), TREND (ULTIME 6 PARTITE). Rows include Sydney, Melbourne City, Adelaide, Western Utd, Wellington, West. Sydney, Perth, Newcastle J., Brisbane, Melbourne V., Central Coast.

9ª giornata

Table listing matches for the 9th round: Adelaide - Newcastle J. (2-1), Western Utd - Melbourne V. (3-1), Sydney - Brisbane (5-1), Wellington - West. Sydney (2-1), Melbourne City - Perth (0-3). Ha riposato: Central Coast.

10ª giornata

Table listing matches for the 10th round: Brisbane - Western Utd (13-12), Melbourne V. - Wellington (14-12), Perth - West. Sydney (14-12), Sydney - Central Coast (14-12), Newcastle J. - Melbourne City (15-12). Riposerà: Adelaide.

GIAPPONE

Verdetti | J-LEAGUE

Yokohama campione del Giappone per la 6ª volta nella sua storia

REGOLAMENTO

34 GIORNATE
AFC Champions League: la 1ª ai gironi
AFC Champions League: la 2ª e la 3ª ai preliminari
La 17ª e la 18ª retrocedono direttamente nella serie inferiore; la 16ª disputa gli spareggi per evitare la retrocessione.

Nel caso in cui due (o più) squadre abbiano lo stesso numero di punti, verranno presi in considerazione i seguenti criteri per stilare la classifica: 1. Differenza reti; 2. Reti segnate

Table with columns: Classifica, PUNTI, GLOBALI (PARTITE, RETI), IN CASA (PARTITE, RETI), FUORI CASA (PARTITE, RETI), TREND (ULTIME 6 PARTITE). Rows include Yokohama FM, FC Tokyo, Kashima A., Kawasaki F., C-Osaka, S. Hiroshima, Gamba Osaka, Visser Kobe, Oita, Sapporo, Vegalta S., Shim. S-Pulse, Nagoya G. E., Urawa Red D., Sagan Tosu, S. Bellmare, Matsumoto Y., Iwata.

34ª giornata

Table listing matches for the 34th round: Sapporo - Kawasaki F. (1-2), Matsumoto Y. - S. Bellmare (1-1), Nagoya G. E. - Kashima A. (0-1), Oita - C-Osaka (0-2), S. Hiroshima - Vegalta S. (1-0), Shim. S-Pulse - Sagan Tosu (1-0), Urawa Red D. - Gamba Osaka (2-3), Visser Kobe - Iwata (4-1), Yokohama FM - FC Tokyo (3-0).

Verdetti

AFC CHAMPIONS LEAGUE: Yokohama FM (campione e qualificato alla fase a gruppi), FC Tokyo e Kashima A. (ai preliminari)

AI PLAYOUT: S. Bellmare

RETROCEDONO IN J2 LEAGUE: Matsumoto Y. e Jubilo Iwata



**dicembre 10** **Martedì sera**

- RB Salisburgo - Liverpool ore 18,55
- Ajax - Valencia ore 21,00
- Inter - Barcellona ore 21,00
- Lione - RB Lipsia ore 21,00

**dicembre 11** **Mercoledì sera**

- Dinamo Zagabria - Man City ore 18,55
- Shakhtar Donetsk - Atalanta ore 18,55
- Olympiacos - Stella Rossa ore 21,00
- Paris SG - Galatasaray ore 21,00

**dicembre 12** **Giovedì sera**

- Getafe - Krasnodar ore 18,55
- Standard Liegi - Arsenal ore 18,55
- Porto - Feyenoord ore 21,00
- Rangers - Young Boys ore 21,00

**dicembre 13** **Venerdì sera**

- Heerenveen - Willem II ore 20,00
- Volendam - MVV Maastricht ore 20,00
- Hoffenheim - Augsburg ore 20,30
- Chievo - Juve Stabia ore 21,00

**L'inter ha solamente un risultato: «1» fisso «2» Reds, ottima quota**

Multipla di Champions League che parte con la vittoria del Liverpool. Ai Reds basterebbe anche un pareggio per passare, ma il primo posto è d'importanza vitale. Tutto ancora in ballo nel girone di Ajax e Valencia. Entrambe ambiscono al primo posto, ma rischiano anche di uscire. Sarà una gara emozionante da «Goal» a 1,50. Solo 3 punti servono all'Inter per accedere agli ottavi. Contro un Barcellona qualificato e con la testa alla Liga, è buono l'«1». Chiudiamo con il «Goal» di Lione-RB Lipsia.



Nella foto: Lautaro Martinez (Inter)

**Chance Galatasaray per l'Europa League, proviamo il «Goal»**

Ultima chance per la Din. Zagabria di passare il turno. Contro il City, ovviamente, non sarà facile. Proviamo il «Goal». Anche l'Atalanta ci spera ancora. Deve vincere in casa dello Shakhtar e sperare in buone notizie da Zagabria. Ci piace l'«Over» con quota 1,55. Fuori dai giochi per gli ottavi, Olympiacos e Stella Rossa si litigano il terzo posto per entrare in Europa League. Fiducia ai greci costretti a dare il tutto per tutto. Per finire, da segnalare l'ottima quota del «Goal» in Paris SG-Galatasaray: 1,90 è un affare.



Nella foto: Ryan Babel (Galatasaray)

**I Rangers rischiano ancora, ma l'«1» fa davvero gola**

Getafe-Krasnodar entrambe a 9 punti per una gara che sa di spreggio. Ci aspettiamo una gara giocata a viso aperto. Per noi è «Goal». Lo Standard L. deve vincere ed anche in maniera abbondante per passare: «Over» con l'Arsenal? Sì! Anche il Porto non è ancora qualificato, ma in casa col Feyenoord non dovrebbero esserci problemi. Puntiamo sull'«1» fisso. Chiudiamo con i 3 punti dei Rangers che devono vincere assolutamente per non rischiare di uscire e, contemporaneamente, difendere il primo posto.



Nella foto: Alfredo Morelos (Rangers)

Heerenveen Goal (1,50) Hoffenheim Over (1,60)  
Volendam 1 (1,55) Chievo 1 (1,65)  
PER VINCERE DI PIÙ: Oss-Excelsior 2 (2,15)  
Quota quartina: 6,13 Quota cinquina: 13,19

**dicembre 14** **Sabato pomeriggio**

- Bayern Monaco - Werder Brema ore 15,30
- Mainz - Borussia Dortmund ore 15,30
- Leicester - Norwich ore 16,00
- Real Sociedad - Barcellona ore 16,00

Bayern 1+ Over 3,5 (1,70) Leicester Over (1,40)  
Dortmund 2 (1,60) Barcellona 2 (1,75)  
PER VINCERE DI PIÙ: Accrington-Portsmouth 2 (2,05)  
Quota quartina: 6,66 Quota cinquina: 13,66

**dicembre 14** **Sabato sera**

- Athletic Bilbao - Eibar ore 18,30
- Xanthi - AEK Atene ore 19,00
- Charleroi - Cercle Bruges ore 20,00
- Atletico Madrid - Osasuna ore 21,00

Bilbao 1 (1,70) Charleroi 1 (1,45)  
AEK 2 (1,90) Atletico 1 (1,40)  
PER VINCERE DI PIÙ: Genoa-Sampdoria X (3,15)  
Quota quartina: 6,55 Quota cinquina: 20,65

**dicembre 15** **Domenica pomeriggio**

- Bologna - Atalanta ore 15,00
- Juventus - Udinese ore 15,00
- Milan - Sassuolo ore 15,00
- Cremonese - Perugia ore 15,00

Bologna Goal (1,50) Milan Goal (1,70)  
Juventus Over (1,65) Cremonese Under (1,55)  
PER VINCERE DI PIÙ: Bordeaux-Strasburgo 1 (2,25)  
Quota quartina: 6,52 Quota cinquina: 14,67

NOTA BENE: per «Under» e «Over» si intende il tipo più "tradizionale" con parametro a 2,5 GOL

**IL TICKET**

● Champions League  
RB Salisburgo 3,75   
Pareggio 4,00   
Liverpool 1,85

● Champions League  
Ajax - Valencia  
Goal 1,50   
No Goal 2,40

● Champions League  
Inter 1,65   
Pareggio 4,20   
Barcellona 4,80

● Champions League  
Lione - RB Lipsia  
Goal 1,50   
No Goal 2,40

Per ogni 10,00 € si vincono **68,68 €**

**PER VINCERE DI PIÙ...**  
La quinta gara è del girone E di Champions League.  
Squadre in campo alle 18,55:  
Napoli - Genk «Goal» (2.00)

Per ogni 10 € si vincono **137,36 €**

**IL TICKET**

● Champions League  
Din. Zagabria - Man City  
Goal 1,45   
No Goal 2,55

● Champions League  
Shakhtar D. - Atalanta  
Under 2,30   
Over 1,55

● Champions League  
Olympiacos 1,50   
Pareggio 4,25   
Stella Rossa 6,40

● Champions League  
Paris SG - Galatasaray  
Goal 1,90   
No Goal 1,80

Per ogni 10,00 € si vincono **64,05 €**

**PER VINCERE DI PIÙ...**  
L'opzione che aumenta la quota la peschiamo in Champions League.  
Calcio d'inizio alle 21:  
Club Bruges - Real Madrid «2» (2.20)

Per ogni 10 € si vincono **140,92 €**

**IL TICKET**

● Europa League  
Getafe - Krasnodar  
Goal 1,90   
No Goal 1,80

● Europa League  
Standard L. - Arsenal  
Under 2,35   
Over 1,50

● Europa League  
Porto 1,35   
Pareggio 4,50   
Feyenoord 9,00

● Europa League  
Rangers 1,75   
Pareggio 3,80   
Young Boys 4,25

Per ogni 10,00 € si vincono **67,33 €**

**PER VINCERE DI PIÙ...**  
Per alzare la quota, abbiamo scelto un altro match di Europa League.  
Comincia alle 21:  
Ludogorets - Ferencvaros «1 + Over 1,5» (2.05)

Per ogni 10 € si vincono **138,03 €**

**GIOCA&VINCI**

UNA PAGINA DI PRONOSTICI FIRMATI DAI NOSTRI MIGLIORI ESPERTI

**MERCOLEDÌ 11** *Oscar Benitez*

- Olympiacos - Stella Rossa 1
- Bayern - Tottenham Goal + Over 2,5
- Club Bruges - Real Madrid 2

Quota coppia 2,45 Quota terzina 5,45

**GIOVEDÌ 12** *Fabio Santi*

- Dinamo Kiev - Lugano 1/1
- Standard Liegi - Arsenal Goal
- Qarabag - Dudelange Goal

Quota coppia 2,55 Quota terzina 5,75

**MARTEDÌ 10** *Federico Mosca*

- Salisburgo - Liverpool X2 + Goal
- Dortmund - Slavia Goal + Over 2,5
- Inter - Barcellona 1 + Under 4,5

Quota coppia 4,00 Quota terzina 8,00

**MAR/GIO 10/12 IL BOLLETTONE**

- Dinamo Kiev - Lugano 1
- Chelsea - Lille 1
- Inter - Barcellona 1
- Salisburgo - Liverpool 2
- Slovan Bratislava - Braga X2
- CFR Cluj - Celtic 1X
- Bayern M. - Tottenham Over 2,5
- PSG - Galatasaray Over 2,5
- Olympiacos - Stella Rossa 1
- B. Dortmund - Slavia P. Over 2,5

Quota cinquina 6,20 Quota decina 35,40

**MAR/GIO 10/12** *Bolla del Blog*  
Pronostici, nell'ordine, di: Etrusco, Il Matematico, Versa, Danimor

- Atletico Madrid - Lokomotiv M. 1
- Lione - Lipsia 1X
- Manchester Utd - AZ Alkmaar Goal
- Salisburgo - Liverpool Over 3,5

Quota terzina 3,05 Quota quartina 6,10

**GIOVEDÌ 12** *Careca*

- Basilea - Trabzonspor 1 + Over 1,5
- Porto - Feyenoord 1 + Over 1,5
- B. M'Gladbach - Istanbul B. Over 2,5
- Manchester Utd - AZ Alkmaar 1

Quota terzina 3,70 Quota quartina 6,85

**MERCOLEDÌ 11** *Federico Mosca*

- B. Leverkusen - Juventus X2
- Paris SG - Galatasaray 1 + Over 2,5
- Bayern - Tottenham Goal + Over 2,5
- Olympiacos - Stella Rossa Goal

Quota terzina 4,20 Quota quartina 7,90

**MARTEDÌ 10** *Fabio Santi*

- Napoli - Genk Over 2,5
- Salisburgo - Liverpool 2
- Preston - Fulham Goal
- Stoke - Luton 1
- Bor. Dortmund - Slavia Praga Goal

Quota quartina 6,35 Quota cinquina 13,00

**MERCOLEDÌ 11** *Cesare Valsania*

- Shakhtar D. - Atalanta Goal
- Birmingham - QPR 1X
- Bayern - Tottenham 1
- Swansea - Blackburn Goal
- Atletico Madrid - Lokomotiv M. Goal

Quota quartina 4,65 Quota cinquina 14,90

**MARTEDÌ 10** *Oscar Benitez*

- Ajax - Valencia Over 2,5
- Lione - Lipsia Goal
- Inter - Barcellona 1
- Nottingham - Middlesbrough Goal
- Ipswich - Coventry 1

Quota quartina 6,10 Quota cinquina 12,80

**GIOVEDÌ 12** *Federico Mosca*

- Rangers - Young Boys Goal
- Getafe - Krasnodar Goal
- Standard Liegi - Arsenal Goal
- Manchester Utd - AZ Alkmaar Goal
- Slovan Bratislava - Braga 2

Quota quartina 4,90 Quota cinquina 11,20

**IL "BOLLETTONE" A CORREZIONE D'ERRORE**

Totale vincita: **393,40 €** (+ bonus)

PARTITE	PRONOSTICO	QUOTA
Dinamo Kiev-Lugano	1	1,25
Chelsea-Lille	1	1,20
Inter-Barcellona	1	1,65
Salisburgo-Liverpool	2	1,85
Slovan Bratislava-Braga	X2	1,35
CFR Cluj-Celtic	1X	1,30
Bayern M.-Tottenham	Over 2,5	1,35
PSG-Galatasaray	Over 2,5	1,40
Olympiacos-Stella Rossa	1	1,50
B. Dortmund-Slavia Praga	Over 2,5	1,55

**Sviluppo del sistema (5 euro a ticket)**

1ª SESTINA	2ª SESTINA	3ª SESTINA	4ª SESTINA
Dinamo Kiev 1 Chelsea 1 Inter 1 Salisburgo 2 Slovan B. X2 CFR Cluj 1X Vincita € 40,18	Dinamo Kiev 1 Chelsea 1 Inter 1 Salisburgo 2 Bayern M. Over 2,5 PSG Over 2,5 Vincita € 43,27	Dinamo Kiev 1 Chelsea 1 Inter 1 Salisburgo 2 Olympiacos 1 B. Dortmund Over 2,5 Vincita € 53,23	Dinamo Kiev 1 Chelsea 1 Slovan B. X2 CFR Cluj 1X Bayern M. Over 2,5 Olympiacos 1 Vincita € 26,65
5ª SESTINA	6ª SESTINA	7ª SESTINA	8ª SESTINA
Dinamo Kiev 1 Inter 1 Slovan B. X2 PSG Over 2,5 Olympiacos 1 B. Dortmund Over 2,5 Vincita € 45,32	Dinamo Kiev 1 Salisburgo 2 CFR Cluj 1X Bayern M. Over 2,5 PSG Over 2,5 B. Dortmund Over 2,5 Vincita € 44,03	Chelsea 1 Inter 1 CFR Cluj 1X Bayern M. Over 2,5 PSG Over 2,5 B. Dortmund Over 2,5 Vincita € 37,70	Chelsea 1 Salisburgo 2 Slovan B. X2 PSG Over 2,5 Olympiacos 1 B. Dortmund Over 2,5 Vincita € 48,78
9ª SESTINA			
Inter 1 Salisburgo 2 Slovan B. X2 CFR Cluj 1X Bayern M. Over 2,5 Olympiacos 1 Vincita € 54,24			

✓ IL SISTEMA PREVEDE 9 sestine, senza partite "fisse".  
 ✓ IL SISTEMA GARANTISCE almeno una sestina vincente con 2 errori nel pronostico e la vincita di 3 sestine con un solo errore nel pronostico.  
 ✓ L'IMPORTO VINCENTE delle sestine va considerato al netto del BONUS applicato dai vari concessionari sulle giocate multiple.



## 9 PARTITE - 8 CINQUINE (AMMETTE 0/1/2 ERRORI)

**Totale vincita:**  
**804,99 €**  
(+ bonus)

PARTITE PRONOSTICO QUOTA

"IL PARERE DEGLI ESPERTI" A CORREZIONE D'ERRORE

Salisburgo-Liverpool	2	1,85
Inter-Barcellona	1	1,65
B. Dortmund-Slavia Praga	Goal	2,05
Shakhtar D.-Atalanta	Goal+O 2,5	1,85
Olympiacos-Stella Rossa	1	1,50
Getafe-Krasnodar	Goal	1,95
Swansea-Blackburn	Goal	1,65
Ipswich-Coventry	Under 2,5	1,65
Leeds-Hull City	1+U 3,5	2,20

✓ IL SISTEMA PREVEDE la giocata di 8 cinquine, senza "fisse".

✓ IL SISTEMA GARANTISCE almeno una cinquina vincente anche con 2 errori nel pronostico; con un solo errore garantisce 3/4 cinquine vincenti.

✓ L'IMPORTO VINCENTE delle cinquine - tutte ipotizzate con una puntata di 5 euro ciascuna - va considerato al netto del BONUS applicato dai vari concessionari sulle giocate multiple.

### Sviluppo del sistema (5 euro a ticket)

1ª CINQUINA	2ª CINQUINA	3ª CINQUINA	4ª CINQUINA
Salisburgo 2 Inter 1 B. Dortmund Goal Shakhtar D. Goal+O 2,5 Olympiacos 1 Vincita € 86,82	Salisburgo 2 Inter 1 B. Dortmund Goal Getafe Goal Leeds 1+U 3,5 Vincita € 134,23	Salisburgo 2 Inter 1 Getafe Goal Swansea Goal Ipswich Under 2,5 Vincita € 81,03	Salisburgo 2 B. Dortmund Goal Swansea Goal Ipswich Under 2,5 Leeds 1+U 3,5 Vincita € 113,58
5ª CINQUINA	6ª CINQUINA	7ª CINQUINA	8ª CINQUINA
Salisburgo 2 Shakhtar D. Goal+O 2,5 Olympiacos 1 Getafe Goal Leeds 1+U 3,5 Vincita € 110,12	Inter 1 B. Dortmund Goal Shakhtar D. Goal+O 2,5 Ipswich Under 2,5 Leeds 1+U 3,5 Vincita € 113,58	Inter 1 Olympiacos 1 Swansea Goal Ipswich Under 2,5 Leeds 1+U 3,5 Vincita € 74,12	B. Dortmund Goal Shakhtar D. Goal+O 2,5 Olympiacos 1 Getafe Goal Swansea Goal Vincita € 91,52

## 8 PARTITE - 4 SESTINE (AMMETTE 0/1 ERRORI)

**Totale vincita:**  
**256,25 €**  
(+ bonus)

PARTITE PRONOSTICO QUOTA

Ajax-Valencia	Goal	1,50
Lione-RB Lipsia	Goal	1,50
Din. Zagabria-Manchester City	Over 2,5	1,45
Wolverhampton-Besiktas	1	1,50
APOEL-Siviglia	Over 2,5	1,75
Eintracht F.-V. Guimaraes	Over 2,5	1,55
Wolfsburg-St. Etienne	1	1,45
Qarabag-Dudelange	Over 2,5	1,55

✓ IL SISTEMA PREVEDE la giocata di 4 sestine, senza "fisse".

✓ IL SISTEMA GARANTISCE almeno una sestina vincente anche con un errore nel pronostico.

✓ L'IMPORTO VINCENTE delle sestine - tutte ipotizzate con una puntata di 5 euro ciascuna - va considerato al netto del BONUS applicato dai vari concessionari sulle giocate multiple.

### Sviluppo del sistema (5 euro a ticket)

1ª SESTINA	2ª SESTINA	3ª SESTINA	4ª SESTINA
Ajax Goal Lione Goal Din. Zagabria Over 2,5 Wolverhampton 1 APOEL Over 2,5 Eintracht F. Over 2,5 Vincita € 66,37	Din. Zagabria Over 2,5 Wolverhampton 1 APOEL Over 2,5 Eintracht F. Over 2,5 Wolfsburg 1 Qarabag Over 2,5 Vincita € 66,30	Ajax Goal Lione Goal Din. Zagabria Over 2,5 Wolverhampton 1 Wolfsburg 1 Qarabag Over 2,5 Vincita € 54,99	Ajax Goal Lione Goal APOEL Over 2,5 Eintracht F. Over 2,5 Wolfsburg 1 Qarabag Over 2,5 Vincita € 68,58

## 9 PARTITE - 8 QUARTINE (1 "FISSA" - AMMETTE 0/1/2/3 ERRORI)

**Totale vincita:**  
**395,61 €**  
(+ bonus)

PARTITE PRONOSTICO QUOTA

B. M'Gladbach-Istanbul BB	1	1,40
Inter-Barcellona	1+U 3,5	2,65
Shakhtar D.-Atalanta	X2+Goal	2,15
Napoli-Genk	1+O 2,5	1,35
Rennes-Lazio	Over 2,5	1,80
Charlton-Huddersfield	1X	1,50
Stoke City-Luton	1	1,65
Leeds-Hull City	1+U 3,5	2,20
Bristol City-Millwall	1	2,20

✓ IL SISTEMA PREVEDE la messa in gioco di 8 quartine, formate da una partita "fissa" e altre che si alternano a rotazione tra le altre 8 partite facenti parte del sistema.

✓ IL SISTEMA GARANTISCE almeno una quartina vincente anche con 3 errori nel pronostico; con 2 errori garantisce la vincita di 3 quartine, con un solo errore garantisce la vincita di 5 quartine. Ovviamente è indispensabile centrare la partita "fissa".

✓ L'IMPORTO VINCENTE delle quartine - tutte ipotizzate con una puntata di 5 euro ciascuna - va considerato al netto del BONUS applicato dai vari concessionari sulle giocate multiple.

### Sviluppo del sistema (5 euro a ticket)

1ª QUARTINA	2ª QUARTINA	3ª QUARTINA	4ª QUARTINA
B. M'Gladbach 1 Inter 1+U 3,5 Napoli 1+O 2,5 Bristol City 1 Vincita € 55,09	B. M'Gladbach 1 Inter 1+U 3,5 Rennes Over 2,5 Stoke City 1 Vincita € 55,09	B. M'Gladbach 1 Inter 1+U 3,5 Charlton 1X Leeds 1+U 3,5 Vincita € 61,22	B. M'Gladbach 1 Shakhtar D. X2+Goal Napoli 1+O 2,5 Stoke City 1 Vincita € 33,52
5ª QUARTINA	6ª QUARTINA	7ª QUARTINA	8ª QUARTINA
B. M'Gladbach 1 Shakhtar D. X2+Goal Rennes Over 2,5 Leeds 1+U 3,5 Vincita € 59,60	B. M'Gladbach 1 Shakhtar D. X2+Goal Charlton 1X Bristol City 1 Vincita € 49,67	B. M'Gladbach 1 Napoli 1+O 2,5 Rennes Over 2,5 Charlton 1X Vincita € 25,52	B. M'Gladbach 1 Stoke City 1 Leeds 1+U 3,5 Bristol City 1 Vincita € 55,90

a cura di Federico Mosca



# Bet Machine

## LA MACCHINA DELLE SCOMMESSE VINCENTI

Partite tra **MARTEDÌ E GIOVEDÌ** per la nuova Bet Machine, la macchina che unisce la potenza della sistemistica al valore del pronostico. La formula è semplicissima: basta stabilire la quota che si vuole vincere, scegliere i pronostici preferiti tra quelli proposti e "Bet Machine" indica come comporre la scommessa. **PROVACI ANCHE TU:** le vincite si "incastrano" sempre!

### Come costruire una scommessa con la "BET MACHINE"

- 1 Scegli quanto vuoi vincere, cioè LA QUOTA
- 2 Scegli le tue partite preferite della nostra Bet Machine

in base ai colori indicati nello schema in basso per la quota prescelta... ed il gioco è fatto!

Un esempio pratico renderà ancora più chiaro il meccanismo. Se la quota a cui si vuole puntare è 20, basterà scegliere i pronostici preferiti come indicato nella fascia "Quota 20" in basso:

- 2 risultati tra quelli in "Verde"
- 1 risultato tra quelli in "Arancione"
- 1 risultato tra quelli in "Rosso"
- 1 risultato tra quelli in "Blu"

giocando in totale 5 partite.

Si precisa che le quote della Bet Machine sono da intendersi come orientative e possono oscillare in base ai risultati prescelti. In generale, però, rispettando lo schema Bet Machine, quasi sempre si ottengono scommesse dalla quota molto simile a quella prescelta.

### SCEGLI TRA QUESTE PARTITE

Quote fino a 1.50	Quote da 1.55 a 1.80	Quote da 1.85 a 2.05	Quote da 2.10 a 2.30	Quote oltre 2.30
<b>MARTEDÌ</b> CHELSEA LILLE «1»	<b>MARTEDÌ</b> INTER BARCELLONA «1»	<b>MARTEDÌ</b> SALISBURGO LIVERPOOL «2»	<b>MARTEDÌ</b> DORTMUND SLAVIA PRAGA «Goal»	<b>MERCOLEDÌ</b> PSG GALATASARAY «1+Goal»
<b>MERCOLEDÌ</b> SHAKHTAR D. ATALANTA «Goal»	<b>MARTEDÌ</b> AJAX VALENCIA «1»	<b>MARTEDÌ</b> NAPOLI GENK «Goal»	<b>MERCOLEDÌ</b> CLUB BRUGES REAL MADRID «2»	<b>GIOVEDÌ</b> CFR CLUJ CELTIC «X»
<b>MERCOLEDÌ</b> ATL. MADRID LOKOMOTIV MOSCA «Over 1,5»	<b>MERCOLEDÌ</b> LEVERKUSEN JUVENTUS «X2»	<b>MERCOLEDÌ</b> OLYMPIACOS STELLA ROSSA «Goal»	<b>GIOVEDÌ</b> FC COPENHAGEN MALMO «Over 2,5»	<b>GIOVEDÌ</b> PORTO FEYENOORD «1+Goal»
<b>GIOVEDÌ</b> DINAMO KIEV LUGANO «1»	<b>MARTEDÌ</b> LIONE RB LIPSIA «Over 2,5»	<b>GIOVEDÌ</b> GETAFE KRASNODAR «Goal»	<b>GIOVEDÌ</b> M'GLADBACH ISTANBUL BB «Goal+Over»	<b>GIOVEDÌ</b> SLOVAN BRATISLAVA BRAGA «2»

### Quante partite inserire per...

BET MACHINE	Quota 5	Quota 10	Quota 15	Quota 20	Quota 30	Quota 50	Quota 70	Quota 100	Quota 200	Quota 1000
	1 Verde	1 Arancione	1 Rosso	1 Blu	1 Blu	1 Rosso	1 Blu	1 Rosso	1 Blu	1 Blu
	2 Verde	2 Arancione	1 Rosso	1 Blu	1 Blu	2 Rosso	1 Blu	2 Rosso	2 Blu	1 Blu
	1 Verde	1 Arancione	1 Rosso	1 Blu	1 Blu	1 Rosso	1 Blu	1 Rosso	1 Blu	1 Blu
	2 Verde	1 Arancione	1 Rosso	1 Blu	1 Blu	2 Rosso	1 Blu	2 Rosso	2 Blu	1 Blu
	1 Verde	2 Arancione	1 Rosso	1 Blu	1 Blu	1 Rosso	1 Blu	1 Rosso	1 Blu	1 Blu
	2 Verde	2 Arancione	1 Rosso	1 Blu	1 Blu	2 Rosso	1 Blu	2 Rosso	2 Blu	1 Blu
	1 Verde	1 Arancione	1 Rosso	1 Blu	1 Blu	1 Rosso	1 Blu	1 Rosso	1 Blu	1 Blu
	2 Verde	2 Arancione	1 Rosso	1 Blu	1 Blu	2 Rosso	1 Blu	2 Rosso	2 Blu	1 Blu
	1 Verde	1 Arancione	1 Rosso	1 Blu	1 Blu	1 Rosso	1 Blu	1 Rosso	1 Blu	1 Blu

Questo è lo schema "Bet Machine". Per ciascuna quota è indicato quante partite scegliere di un determinato colore, per arrivare ad avere una scommessa della quota desiderata.

■ LA BET MACHINE È PERSONALIZZABILE. I pronostici che la redazione suggerisce sono quelli che riteniamo ottimali per l'applicazione della Bet-Machine, che però è personalizzabile dallo scommettitore, che può utilizzare anche pronostici non compresi nella nostra selezione. L'importante è rispettare lo schema degli "ingranaggi" delle quote della Bet Machine ed avere l'accortezza di sostituire uno o più pronostici con altri risultati di uguale fascia, cioè CON LA STESSA QUOTA o QUOTA MOLTO SIMILE a quella del pronostico sostituito.



# Riscatto Juventus dopo il passo falso con la Lazio: «1» con l'Udinese

**LE Fisse**

## JUVENTUS-UDINESE

**1** Prima il pareggio con il Sassuolo, poi la sconfitta di Roma contro la Lazio: non è un buon periodo per la Juventus, anche se il primo posto è solo a due punti di distanza. Per non farsi scappare l'Inter la squadra di Sarri deve assolutamente battere l'Udinese.

## ROMA-SPAL

**1** La buona prestazione di Milano contro la capolista Inter ha permesso alla Roma di conquistare un punto e di restare nel pieno della zona Champions. Ora i giallorossi devono sfruttare la prossima giornata, visto che sfideranno la Spal in casa: segno «1».

## MILAN-SASSUOLO

**1** La sfida tra il Milan e il Sassuolo mette a confronto due squadre in netta ripresa. I rossoneri vengono da due vittorie consecutive in trasferta (a Parma e a Bologna), mentre la formazione di De Zerbi ha strappato due punti nei difficili match contro Juve e Cagliari. L'«1» è la soluzione migliore.

## LA SORPRESA

### Bologna-Atalanta

Chiudiamo con la possibile sorpresa della prossima schedina. L'Atalanta si è ripresa dopo una brutta serie di risultati e le due vittorie contro Brescia e Verona hanno rilanciato la Dea in campionato. Tuttavia l'impegno di Champions potrebbe pesare sulle gambe dei bergamaschi contro il Bologna: ci può stare la «X».

CONCORSO 40		Totocalcio LA SCHEDONA															
CONCORSO DEL 14-16/12/2019		MOLTO PROBABILI	POSSIBILI	POCO PROBABILI	PICCHETTO TECNICO			col. base	3d c8 rid. 2	4d c16 rid. 4	5d c32 rid. 7	7d c128 rid. 16	1t 4d c48 rid. 8	2t 4d c144 rid. 20	3t 3d c216 rid. 24	4t c81 rid. 9	
SQUADRA 1	SQUADRA 2				% 1	% X	% 2										
1	Napoli - Parma	1	X	2	65	27	8	1	X	1	1	1	1	1	1	1	
2	Genoa - Sampdoria	X12			33	37	30	X	X	1	X1	12	2	X12	X	X	
3	Verona - Torino	X	2	1	25	46	29	X	1	X	X	X	X1	X	X	X	
4	Bologna - Atalanta	2	X	1	15	32	53	2	X	2	2X	2X	21	2	2X	2X1	
5	Juventus - Udinese	1	X2		73	22	5	1	1	1X	1	1	1X	1	1X2	1	
6	Milan - Sassuolo	1	X	2	60	29	11	1	1X	1X	12	1X	1X	1	1	1X2	
7	Roma - Spal	1	X	2	69	25	6	1	1	1X	1X	1X	1X2	1	12	1	
8	Fiorentina - Inter	2X		1	17	39	44	2	2	2X	X	2X	2	2X	X	2	
9	Cagliari - Lazio	2	X	1	14	33	53	2	X1	2	2	2	2	2	2X1	2X1	
10	Cosenza - Pordenone	X	1	2	30	45	25	X	12	X	X	X	X	X	X	X12	
11	Cremonese - Perugia	X1	2		37	40	23	X	X	X	X	12	1	X1	X12	1	
12	Trapani - Pisa	X1	2		36	41	23	X	1	X	X	X1	X	X1	1	X	
13	Novara - Siena	X12			34	38	28	X	X	X	12	X	1	X12	X1	X	
14	Teramo - Catania	X2		1	17	44	39	X	2	2	X	X	X	X2	X	2	

Totogol	
IL NOSTRO PRONOSTICO	
1	34
2	
3	
4	
5	12
6	34
7	12
8	567
9	567
10	
11	
12	567
13	
14	

### INFORMAZIONI SUL GIOCO

Per ogni partita del Totogol il nostro schema di pronostico prevede 2 partite valide per il primo e secondo posto (nella colonna vincente), indicate dalla doppia «12»; altre due partite sono pronosticate per il terzo e quarto posto (doppia «34»), mentre altre 3 partite sono pronosticate per gli ultimi tre posti validi della colonna vincente (567). Lo sviluppo integrale è di 24 colonne (12 euro).

**In agenzia il gioco si chiude alle ore 17.45 di sabato 14 dicembre**

CONCORSO 40		Big MATCH												
GRUPPO 1 (3 SU 6)	MOLTO PROBABILI	POSSIBILI	POCO PROBABILI	LE NOSTRE SCELTE	GRUPPO 2 (3 SU 6)	MOLTO PROBABILI	POSSIBILI	POCO PROBABILI	LE NOSTRE SCELTE	GRUPPO 3 (1 SU 3)	RISULTATI ESATTI	LE NOSTRE SCELTE		
1) Bologna - Atalanta	2	X	1		1) Napoli - Parma	1	X	2	1	1) Fiorentina - Inter	1-2	0-1	1-1	1-2
2) Juventus - Udinese	1	X	2	1	2) Genoa - Sampdoria	1X	2		1X	2) Novara - Robur Siena	1-1	0-0	1-0	
3) Milan - Sassuolo	1	X	2	1	3) Verona - Torino	2X	1			3) Teramo - Catania	1-2	0-1	1-1	
4) Roma - Spal	1	X	2	1	4) Cagliari - Lazio	2	X	1	2					
5) Livorno - Benevento	2	X	1		5) Cremonese - Perugia	1X	2							
6) Cosenza - Pordenone	X	1	2		6) Trapani - Pisa	1X	2							

**DAI TS APP, LA REALTÀ AUMENTA**

**MUOVI UN DITO** **INQUADRA IL QR CODE E SCARICA LA NOSTRA APP** **DAL GIORNALE AL QR CODE**

**TS APP, LA REALTÀ AUMENTATA**

**DAL  
MUOVI UN  
DITO**



**INQUADRA  
IL QR CODE  
E SCARICA  
LA NOSTRA APP**

**DAL GIORNALE AL QR CODE**







**ICE**<sup>&</sup>  
LONDON

**4 - 6 February 2020**  
**ExCeL London, UK**



**Step Into The Future.**

**INTO THE FUTURE**  
4 - 6 FEB 2020  
ICE LONDON, UK  
ICE LONDON, UK  
#INTOTHEFUTURE