Edizione del VENERDÌ

TS

BISETTIMANALE DI STATISTICHE E PRONOSTICI

Totoguida Scommesse

NUOVO

Totoguida Scommesse > Anno IX > N. 25 > 11 agosto 2023 > € 4,00

BUON FERRAGOSTO A TUTTI I LETTORI!
L'APPUNTAMENTO IN EDICOLA È PER **VENERDÌ 18 AGOSTO** CON LA PRIMA GIORNATA DI **SERIE A** E **B**

I NOSTRI ZOOM
INGHILTERRA
SPAGNA

DA QUESTO NUMERO SPAZIO ANCHE ALL'ARABIA SAUDITA!

TORNA LA **PREMIER** CON UN BIG MATCH
CHELSEA-LIVERPOOL
PROBABILI FORMAZIONI
QUOTE E PRONOSTICI
A PAGINA 8

SABATO ALLE 20,45 SUPERCOPPA TEDESCA TRA IL CLUB DI MONACO E I RIVALI DEL LIPSIA

Il Bayern, già superiore, avrà anche il vantaggio di giocare in casa. La nostra combo paga davvero alla grande

1+OVER 2,5
QUOTA **2,10**

SUPER BAYERN

TS ANCHE QUEST'ANNO... UNICO, INIMITABILE!
USCITO IN EDICOLA!
DA NON PERDERE

ISSN 1590 - 0916

TS

CALENDARI A E B

SUPPLEMENTO A TUTTO GUIDA SCOMMESSE ATTUALMENTE IN EDICOLA

TS CAMPIONATI DI CALCIO 2023/2024

€ 3,00

PUNTUALE... ...COME SEMPRE!

NON FARTELO SCAPPARE!

ITALIA SERIE A

GIORNATA 3 — 03-09-23

ATALANTA - MONZA	
BOLOGNA - CAGLIARI	
EMPOLI - JUVENTUS	
INTER - FIORENTINA	
LECCE - SALERNITANA	
NAPOLI - LAZIO	
ROMA - MILAN	
SASSUOLO - VERONA	
TORINO - GENOA	
UDINESE - FROSINONE	

GIORNATA 4 — 17-09-23

CAGLIARI - UDINESE	
FIORENTINA - ATALANTA	
FROSINONE - SASSUOLO	
GENOA - NAPOLI	
INTER - MILAN	
JUVENTUS - LAZIO	
MONZA - LECCE	
ROMA - EMPOLI	
SALERNITANA - TORINO	
VERONA - BOLOGNA	

È USCITO: RICHIEDILO IN EDICOLA!

SOMMARIO

Scommesse del giorno 4
Gioca e Vinci Il Palinsesto 5
Tutti gli eventi delle Leghe Top
Il parere degli esperti 6
Supercoppa Germania / Premier
Il parere degli esperti 7
Liga / Coppa Italia
Il Big Match 8
CHELSEA - LIVERPOOL
Inghilterra A, Spagna A 9
ZOOM / Faccia a faccia
Vincite 10
Come vincono i nostri lettori
Speciale QR Code 11
Per restare sempre "sul pezzo"
Supercoppa Europea 12
MAN. CITY - SIVIGLIA
Coppe Europee 13
Ch. League / Europa L. / Conf. League
Il Palinsesto 14
Tutti gli eventi delle Leghe Top
Inghilterra A, Francia A 16
Classifiche
Spagna A/B 16
Classifiche
Inghilterra B 17
Classifiche e ruolini
Inghilterra L1/L2 18
Classifiche e ruolini
Francia B, Germania B/C 19
Classifiche e ruolini
Olanda A/B 20
Classifiche
Portogallo A, Turchia 20
Classifiche
Belgio A 21
Classifiche e ruolini
Scozia A/B 22
Classifiche e ruolini
Irlanda del N., Norvegia B 23
Classifiche e ruolini
Norvegia A 24
Classifiche e ruolini
Danimarca A/B 25
Classifiche e ruolini
Svezia A 26
Classifiche e ruolini
Svezia B 27
Classifiche e ruolini
Finlandia A, Islanda 28
Classifiche e ruolini
Irlanda A/B 29
Classifiche e ruolini
Svizzera A/B 30
Classifiche e ruolini
Austria A/B 31
Classifiche e ruolini
Croazia, Slovenia 32
Classifiche e ruolini
Romania, Ungheria 33
Classifiche e ruolini
Rep. Ceca, Slovacchia 34
Classifiche e ruolini
Polonia A, Serbia 35
Classifiche e ruolini
Bulgaria, Ucraina 36
Classifiche e ruolini
Giappone 37
Classifiche e ruolini
Brasile A 38
Classifiche e ruolini
Brasile B, Cile 39
Classifiche e ruolini

IL PALINSESTO DEL WEEKEND È GIÀ MOLTO 'SUCCOSO'

Stanno ripartendo tutti i campionati top: al via Premier, Liga, Ligue 1...

Nel numero uscito venerdì scorso abbiamo "scaldato i motori", da questo si comincia proprio a "fare sul serio". Speriamo anche sul fronte dei pronostici, visto che alla prima stagionale abbiamo "steccato" di brutto, salvo un paio di Gioca e Vinci andati a segno. Ci sta, anche se in questi giorni ci siamo "dati da fare" per tornare ai nostri standard abituali. Intanto, vi presentiamo un numero in cui si torna a parlare di campionati importanti come la Premier inglese, la Liga spagnola e la Ligue 1 francese. Tanta roba, che ne dite?

E, come potete leggere anche qui a destra, già da venerdì prossimo viaggeremo a pieno regime, con il ritorno di serie A e B, e della Bundesliga tedesca. A proposito dei massimi campionati italiani: ricordate che è già in tutte le edicole il nostro classico Calendario, grazie al quale potrete seguire la vostra squadra del cuore partita per partita. E, se non l'avete già fatto, date un'occhiata all'ultima pagina (riprodotta a sinistra), che vi dà appuntamento a martedì 22 agosto per il nuovissimo "TS Today".

SABATO 19 AGOSTO I PRIMI 'TOP MATCH' ITALIANI

E nel prossimo numero tornerà pure la serie A Ecco le quote Antepost

Nel prossimo fine settimana (da sabato 19 agosto) ritornerà anche la serie A: come "primo assaggio", vi diamo le quote Antepost sulla vincente scudetto. Come l'anno scorso, la prima favorita è l'Inter che resta la preferita dai bookmakers anche se l'ultimo campionato l'ha vinto un altro club (nel 2022 il Milan, nel 2023 il Napoli). Gli azzurri campioni in carica sono messi alla pari sia dei rossoneri sia della Juventus, Molto più indietro troviamo le due romane e l'ambiziosa Atalanta.

VINCENTE SERIE A	
INTER	3,00
JUVENTUS	4,50
MILAN	4,50
NAPOLI	4,50
ROMA	12,0
LAZIO	15,0
ATALANTA	33,0
FIORENTINA	100
MONZA	100
TORINO	250
SASSUOLO	250
BOLOGNA	500

*TOTOGUIDA SCOMMESSE
Aut. Trib. Roma n°440/98 del 28/09/1998
Stampato e pubblicato in Roma

*EDITORE
PROSPORT Srl
via Nomentana 853/A - 00137 Roma

*DIRETTORE RESPONSABILE
Valerio Vecchi

REDAZIONE
redazione@prosportedizioni.it

PUBBLICITÀ NAZIONALE
PROSPORT Srl
pubblicita@prosportedizioni.it

© 2016 copyright
PROSPORT Srl
Tutti i diritti sono riservati.
Nessuna parte di questo giornale può essere riprodotta con mezzi grafici, meccanici, elettronici o digitali.
Ogni violazione sarà perseguita a norma di legge.

www.totoguidascommesse.it

*Dati in aggiornamento al registro della stampa in corso

TS BISETTIMANALE DI STATISTICHE E PRONOSTICI

Tutte le classifiche, le statistiche, i ruolini di marcia, le notizie sui campionati di calcio di tutta Europa e del resto del Mondo

FOTO
Getty Images International

DISTRIBUTORE ESCLUSIVO
PRESS-DI
Distribuzione Stampa e Multimedia Srl
via B. Savoia 12 - 20122 Milano

STAMPA
Litosud Srl
via Aldo Moro 2
20060 Pessano con Bornago (MI)
via Carlo Pesenti 130
00156 Roma

I contenuti del **TOTOGUIDA SCOMMESSE** sono di carattere puramente informativo: i consigli di gioco non costituiscono in nessun modo un invito o un incitamento a scommettere.

I NOSTRI CONSIGLI DA VENERDÌ A LUNEDÌ

agosto 11 — Venerdì sera

Volendam - Vitesse	ore	20,00
Groningen - Jong Ajax	ore	20,00
Anversa - Kortrijk	ore	20,45
Genoa - Modena	ore	21,00

IL TICKET

Olanda 1
Volendam - Vitesse
Under 2.45
Over 1.50 ✔

Olanda 2
Groningen 1.70 ✔
Pareggio 3.90
Jong Ajax 4.30

Belgio 1
Anversa - Kortrijk
Goal 1.90 ✔
No Goal 1.80

Coppa Italia
Genoa 1.50 ✔
Pareggio 4.05
Modena 6.10

PER VINCERE DI PIÙ...
La quinta gara è della massima serie spagnola. Squadre in campo alle 22:
Siviglia - Valencia «1» (1.95)

Per ogni 10 € si vincono 141,72 €

Per ogni 10,00 € si vincono 72,67 €

agosto 12 — Sabato pomeriggio

Brighton - Luton	ore	16,00
Sheffield Utd - C. Palace	ore	16,00
Marsiglia - Reims	ore	17,00
Real Sociedad - Girona	ore	17,00

IL TICKET

Inghilterra 1
Brighton - Luton
Under 2.25
Over 1.55 ✔

Inghilterra 1
Sheffield Utd - C. Palace
Under 1.65 ✔
Over 2.10

Francia 1
Marsiglia - Reims
Goal 1.75 ✔
No Goal 1.90

Spagna 1
Real Sociedad 1.60 ✔
Pareggio 4.05
Girona 5.60

PER VINCERE DI PIÙ...
L'opzione che aumenta la quota la peschiamo in Inghilterra B. Calcio d'inizio alle 16:
West Bromwich - Swansea «1» (2.05)

Per ogni 10 € si vincono 146,80 €

Per ogni 10,00 € si vincono 71,61 €

agosto 13 — Domenica pomeriggio

Aberdeen - Celtic	ore	13,00
Basilea - Losanna	ore	14,15
AZ Alkmaar - GA Eagles	ore	14,30
Brondby - Lyngby	ore	16,00

IL TICKET

Scozia 1
Aberdeen 6.70
Pareggio 5.00
Celtic 1.40 ✔

Svizzera 1
Basilea 1.90 ✔
Pareggio 3.85
Losanna 3.55

Olanda 1
AZ Alkmaar 1.35 ✔
Pareggio 5.15
GA Eagles 8.25

Danimarca 1
Brondby 1.80 ✔
Pareggio 3.85
Lyngby 4.05

PER VINCERE DI PIÙ...
Per alzare la quota, abbiamo scelto un match della prima serie francese. Inizia alle 15:
Clermont - Monaco «2» (2.00)

Per ogni 10 € si vincono 129,28 €

Per ogni 10,00 € si vincono 64,64 €

agosto 14 — Lunedì sera

Karagumruk - Besiktas	ore	20,00
Al Ettifaq - Al Nassr	ore	20,00
Bordeaux - Concarneau	ore	20,45
Man Utd - Wolves	ore	21,00

IL TICKET

Turchia 1
Karagumruk - Besiktas
Goal 1.50 ✔
No Goal 2.45

Arabia Saudita 1
Al Ettifaq 5.30
Pareggio 4.00
Al Nassr 1.55 ✔

Francia 2
Bordeaux 1.65 ✔
Pareggio 3.85
Concarneau 4.95

Inghilterra 1
Man Utd - Wolves
Under 2.15
Over 1.60 ✔

PER VINCERE DI PIÙ...
Per aumentare la vincita, abbiamo scelto un match della 2ª serie spagnola. Comincia alle 21,30:
Tenerife - Oviedo «1» (2.10)

Per ogni 10 € si vincono 128,90 €

Per ogni 10,00 € si vincono 61,38 €

NOTA BENE: per «Under» e «Over» si intende il tipo più "tradizionale" con parametro a 2,5 GOL

GIOCA&VINCI — UNA PAGINA DI PRONOSTICI FIRMATI DAI NOSTRI MIGLIORI ESPERTI

DOMENICA 13 — Valerio Vecchi

Salernitana - Ternana	1
Monza - Reggiana	Goal
Strasburgo - Lione	2

Quota coppia 2,60 — Quota terzina 6,60

SABATO 12 — Bolla del Blog

Pronostici di: Danimor (1ª partita) e della Redazione (2ª e 3ª partita)

Cagliari - Palermo	1
Auxerre - Amiens	1
Bayern - RB Lipsia	1 + Over 2,5

Quota coppia 2,80 — Quota terzina 5,90

VENERDÌ 11 — Oscar Benitez

Nizza - Lille	Goal
Valladolid - Sp. Gijon	Under 2,5
Siviglia - Valencia	1

Quota coppia 2,70 — Quota terzina 5,50

VENERDÌ 11 — Fabio Santi

Udinese - Catanzaro	1
Roda - Helmond	1
Genoa - Modena	1
Shelnbourne - Shamrock	2

Quota terzina 3,80 — Quota quartina 7,60

SABATO 12 — Careca

Marsiglia - Reims	1
Newcastle - Aston Villa	Goal
Farense - Casa Pia	No Goal
Ath. Bilbao - R. Madrid	Goal + O 2,5

Quota terzina 4,45 — Quota quartina 8,70

DOMENICA 13 — Oscar Benitez

Chelsea - Liverpool	Goal
Celta - Osasuna	Under 2,5
Getafe - Barcellona	2 + Under 4,5
Brest - Lens	2

Quota terzina 4,20 — Quota quartina 8,00

SAB/DOM 12/13 — IL BOLLETTONE

Arsenal - Nottingham	1
AIK - Brommapojkarna	1
Watford - Plymouth	1
Rangers - Livingston	1
Heerenveen - RKC Waalwijk	1
Bayern - RB Lipsia	1
Rennes - Metz	1
Salernitana - Ternana	1
Z. Waregem - Francs Borains	1
Ludogorets - CSKA Sofia	1

Quota cinquina 7,35 — Quota decina 60,80

41 Incontri delle Top League d'Europa. **27** Match della mattina e del pomeriggio. **5** Partite della sera. **5** Eventi fino alle 22:00.

VENERDI 11 AGOSTO

ORA	NAZ	MAN	TRN	PSZ	TREND (Ultimo ris.)	CASA	FUORI	TREND (Ultimo ris.)	PSZ	QUOTE 1	QUOTE X	QUOTE 2	PRON	QUOTE U	QUOTE O	PRON
19:30	SPA	Laliga	1°	1	- - - - -	ALMERÍA	R. VALLECANO	- - - - -	1	2,46	3,40	2,86	X	1,87	1,85	U
21:00	FRA	Ligue 1	1°	1	- - - - -	NIZZA	LILLE	- - - - -	1	2,90	3,40	2,40	X	1,92	1,80	U
21:00	ING	Premier League	1°	1	- - - - -	BURNLEY	MAN. CITY	- - - - -	1	10,00	6,00	1,28	2	2,25	1,55	O
22:00	SPA	Laliga	1°	1	- - - - -	SIVIGLIA	VALENCIA	- - - - -	1	2,05	3,30	3,60	1	1,70	2,05	U

SABATO 12 AGOSTO

ORA	NAZ	MAN	TRN	PSZ	TREND (Ultimo ris.)	CASA	FUORI	TREND (Ultimo ris.)	PSZ	QUOTE 1	QUOTE X	QUOTE 2	PRON	QUOTE U	QUOTE O	PRON
13:30	ING	Championship	2°	16	P - - - -	COVENTRY	MIDDLESBRO.	P - - - -	21	2,50	3,40	2,90	X	1,80	1,90	U
13:30	ING	Premier League	1°	1	- - - - -	ARSENAL	NOTTINGHAM	- - - - -	1	1,23	6,50	11,00	1	2,70	1,40	O
16:00	ING	Championship	2°	12	N - - - -	BIRMINGHAM	LEEDS	N - - - -	10	3,85	3,65	1,90	2	1,95	1,75	O
16:00	ING	Championship	2°	10	N - - - -	CARDIFF	QPR	P - - - -	24	2,05	3,45	3,55	1	1,65	2,10	U
16:00	ING	Championship	2°	22	P - - - -	HUDDERSFIELD	LEICESTER	V - - - -	4	4,90	4,00	1,65	2	2,05	1,68	U
16:00	ING	Championship	2°	16	P - - - -	HULL	SHEFFIELD W.	P - - - -	16	2,30	3,40	3,10	X	1,80	1,95	U
16:00	ING	Championship	2°	4	V - - - -	IPSWICH	STOKE	V - - - -	2	2,10	3,60	3,40	1	1,95	1,75	O
16:00	ING	Championship	2°	9	V - - - -	MILLWALL	BRISTOL CITY	N - - - -	12	1,87	3,50	4,17	1	1,70	2,05	O
16:00	ING	Championship	2°	12	N - - - -	PRESTON	SUNDERLAND	P - - - -	16	2,90	3,60	2,40	2	1,90	1,80	U
16:00	ING	Championship	2°	23	P - - - -	ROTHERHAM	BLACKBURN	V - - - -	4	3,00	3,35	2,45	X	1,80	1,95	U
16:00	ING	Championship	2°	4	V - - - -	SOUTHAMPTON	NORWICH	V - - - -	4	1,80	3,70	4,25	1	1,90	1,80	O
16:00	ING	Championship	2°	1	V - - - -	WATFORD	PLYMOUTH	V - - - -	3	1,75	3,70	4,50	1	1,90	1,80	O
16:00	ING	Championship	2°	16	P - - - -	WEST BROM.	SWANSEA	N - - - -	12	2,05	3,35	3,60	1	1,85	1,85	U
16:00	ING	Premier League	1°	1	- - - - -	BOURNEMOUTH	WEST HAM	- - - - -	1	2,75	3,40	2,50	X	1,90	1,80	U
16:00	ING	Premier League	1°	1	- - - - -	BRIGHTON	LUTON	- - - - -	1	1,34	5,40	8,70	1	2,25	1,57	O
16:00	ING	Premier League	1°	1	- - - - -	EVERTON	FULHAM	- - - - -	1	2,25	3,40	3,15	1	1,85	1,85	U
16:00	ING	Premier League	1°	1	- - - - -	SHEFFIELD UTD	C. PALACE	- - - - -	1	3,10	3,20	2,35	X	1,65	2,10	U
17:00	FRA	Ligue 1	1°	1	- - - - -	MARSIGLIA	REIMS	- - - - -	1	1,60	4,25	5,25	1	2,05	1,70	O
17:00	SPA	Laliga	1°	1	- - - - -	R. SOCIEDAD	GIRONA	- - - - -	1	1,63	3,85	5,00	1	1,87	1,83	O
18:30	ING	Premier League	1°	1	- - - - -	NEWCASTLE	ASTON VILLA	- - - - -	1	1,77	3,85	4,50	1	2,00	1,70	U
19:30	SPA	Laliga	1°	1	- - - - -	LAS PALMAS	MAIORCA	- - - - -	1	2,55	2,90	3,10	X	1,47	2,45	U
21:00	FRA	Ligue 1	1°	1	- - - - -	PSG	LORIENT	- - - - -	1	1,30	5,70	8,50	1	2,65	1,40	O
21:30	SPA	Laliga	1°	1	- - - - -	ATH. BILBAO	REAL MADRID	- - - - -	1	3,40	3,55	2,10	2	1,95	1,75	O

DOMENICA 13 AGOSTO

ORA	NAZ	MAN	TRN	PSZ	TREND (Ultimo ris.)	CASA	FUORI	TREND (Ultimo ris.)	PSZ	QUOTE 1	QUOTE X	QUOTE 2	PRON	QUOTE U	QUOTE O	PRON
13:00	FRA	Ligue 1	1°	1	- - - - -	BREST	LENS	- - - - -	1	4,00	3,50	1,90	2	1,80	1,92	U
15:00	FRA	Ligue 1	1°	1	- - - - -	CLERMONT	MONACO	- - - - -	1	3,60	3,75	1,95	2	2,05	1,67	O
15:00	FRA	Ligue 1	1°	1	- - - - -	NANTES	TOLOSA	- - - - -	1	2,55	3,30	2,70	X	1,85	1,87	U
15:00	FRA	Ligue 1	1°	1	- - - - -	MONTPELLIER	LE HAVRE	- - - - -	1	2,00	3,35	3,80	1	1,70	2,05	O
15:00	ING	Premier League	1°	1	- - - - -	BRENTFORD	TOTTENHAM	- - - - -	1	2,90	3,50	2,40	2	2,10	1,65	O
17:00	SPA	Laliga	1°	1	- - - - -	CELTA VIGO	OSASUNA	- - - - -	1	2,12	3,27	3,68	1	1,57	2,25	U
17:05	FRA	Ligue 1	1°	1	- - - - -	RENNES	METZ	- - - - -	1	1,42	4,50	8,00	1	2,05	1,70	O
17:30	ING	Premier League	1°	1	- - - - -	CHELSEA	LIVERPOOL	- - - - -	1	2,90	3,40	2,38	X	2,20	1,60	O
19:30	SPA	Laliga	1°	1	- - - - -	VILLARREAL	BETIS	- - - - -	1	1,76	3,93	4,42	1	2,10	1,65	O
20:45	FRA	Ligue 1	1°	1	- - - - -	STRASBURGO	LIONE	- - - - -	1	2,65	3,55	2,50	2	2,15	1,63	U
21:30	SPA	Laliga	1°	1	- - - - -	GETAFE	BARCELLONA	- - - - -	1	6,50	3,80	1,55	2	1,75	1,97	O

LUNEDI 14 AGOSTO

ORA	NAZ	MAN	TRN	PSZ	TREND (Ultimo ris.)	CASA	FUORI	TREND (Ultimo ris.)	PSZ	QUOTE 1	QUOTE X	QUOTE 2	PRON	QUOTE U	QUOTE O	PRON
19:30	SPA	Laliga	1°	1	- - - - -	CADICE	ALAVES	- - - - -	1	2,17	3,10	3,75	1	1,45	2,50	U
21:00	ING	Premier League	1°	1	- - - - -	MAN. UTD	WOLVES	- - - - -	1	1,37	5,00	8,00	1	2,30	1,55	O
21:30	SPA	Laliga	1°	1	- - - - -	ATLETICO M.	GRANADA	- - - - -	1	1,32	5,40	9,35	1	2,20	1,60	O

LEGENDA COLORE: POSIZIONI ALTA CLASSIFICA — POSIZIONI DI BASSA CLASSIFICA

SUPERCOPPA DI GERMANIA — SABATO 12 AGOSTO - ORE 20:45

BAYERN - RB LIPSIA

di Valerio Vecchi

ANCHE SENZA KANE BAYERN STRAFAVORITO SU UN LIPSIA CHE HA VENDUTO I MIGLIORI

INQUADRA IL QR CODE PER IL RISULTATO E LE STATISTICHE

IL QR CODE DEL MATCH NON È DISPONIBILE

PER VEDERLA IN TV sky sport

Come la serie A, la Bundesliga parte nel **prossimo** fine settimana. In questo, spazio alle coppe: c'è quella di Germania, con il turno in cui entrano in scena i club professionistici (tante sfide sulla carta a senso unico) e, soprattutto, c'è la Supercoppa, che mette di fronte la squadra **campione** nazionale (il Bayern) e quella che, appunto, si è aggiudicata la **coppa** (il Lipsia). I bavaresi hanno vinto le ultime tre edizioni, l'ultima proprio contro i prossimi rivali. Nel 2022 si giocò nello stadio del Lipisa, e il Bayern si è imposto per **5-3**. Quest'anno invece la partita si disputerà a Monaco di Baviera, all'Allianz Arena. La squadra di Tuchel, già superiore di suo, avrà dunque l'ulteriore **vantaggio** del fattore campo. Non che il Bayern sia ancora al top: sta disperatamente dando la caccia a **Kane**, ha Neuer fuori ancora per mesi (in porta giocherà il 35enne Ulreich) e Muller e Choupo Moting non sono al meglio. Ma, nelle ultime amichevoli, ha segnato **gol a grappoli**, con i suoi attaccanti veloci e sgusciantì. E in difesa è arrivato **Kim**. Il Lipsia è indietro: ha venduto i migliori, **Nkunku e Gvardiol** su tutti. La nostra combo una super quota.

JAMAL MUSIALA - ATTACCANTE BAYERN

È un 2003, ma sembra già un veterano, per la maturità con cui gioca. Nel precampionato si è mostrato già in formissma e ha messo a segno parecchi gol. Insieme ai vari Gnabry, Coman e Sané ha il compito di dimostrare che si può vincere anche senza un '9'.

VEDI ANCHE A PAGINA 15

LA COPERTINA

1+ OVER 2,5 — PRONOSTICO

Snai	Matchpoint	Betaland	GoldBet	Eurobet	Betaland	Planetwin	bet365	bwin
2,10	2,05	2,05	2,05	2,10	2,08	2,07	2,10	2,10

LE QUOTE

PREMIER LEAGUE — SABATO 12 AGOSTO - ORE 18:30

NEWCASTLE - ASTON VILLA

di Fabio Santi

DUE CLUB AMBIZIOSI I PADRONI DI CASA SONO PIÙ ATTREZZATI: GIUSTO PUNTARE SUL SEGNO «1»

INQUADRA IL QR CODE PER IL RISULTATO E LE STATISTICHE

PER VEDERLA IN TV sky sport

Dopo quella di domenica tra Chelsea e Liverpool è la sfida più **interessante** della prima giornata di Premier. Secondo le quote antepost, il Newcastle è la favorita **numero 6** per la vittoria del campionato, mentre l'Aston Villa è quella **numero 8**. Attenzione, però: i bianconeri sono dati a 25, i loro prossimi rivali a 100. Quindi, almeno sulla carta, c'è una differenza di valori piuttosto **netta**: per carità, il club ospite ha buone potenzialità econmoiche e un tecnico (**Unai Emery**), che da quando è arrivato a Birmingham ha migliorato moltissimo il rendimento dei suoi giocatori. Però, il Newcastle ha dietro l'**Arabia Saudita**, un Paese che, in questo momento, nel mondo del calcio, significa **soldi** (a palate) e **ambizione** (sfrenata). Sotto la sapiente guida di Eddie Howe, i bianconeri, nella scorsa stagione, hanno centrato **l'obiettivo Champions** e, in quella che sta per iniziare, puntano a un ulteriore miglioramento, anche se la concorrenza è aggueritissima. La rosa è stata (e sarà) rafforzata: **partire bene**, contro un avversario di valore, può dare ancora più fiducia. L'«1» non strapaga, ma noi ce lo prendiamo.

SANDRO TONALI - CENTROCAMPISTA NEWCASTLE

I proprietari del Newcastle non stanno badando a spese, ma - almeno per il momento - l'acquisto più costoso (70 milioni di euro) resta quello dell'ex milanista. C'è grande curiosità per il suo esordio in Premier, che avverrà davanti ai nuovi tifosi.

VEDI ANCHE A PAGINA 9

LA QUOTA DA PROVARE

1 — PRONOSTICO

Snai	Matchpoint	Betaland	GoldBet	Eurobet	Betaland	Planetwin	bet365	bwin
1,75	1,72	1,73	1,73	1,72	1,75	1,73	1,75	1,75

LE QUOTE

Scommesse in PILLOLE

VALLADOLID - SP. GIJON
VENERDÌ 11/08 (ORE 21:30)

INQUADRA IL QR CODE PER IL RISULTATO E LE STATISTICHE

SEGNO 1 — QUOTA 1,75

Se juega! Si gioca. Debutto della B spagnola con il Valladolid (che scenderà in campo di venerdì 3 volte nelle prime 5 giornate) che ospita lo Sp. Gijón. Il Real è appena sceso dalla Liga ma avrà a Zorrilla l'appoggio del suo pubblico (quasi 20mila abbonati malgrado la retrocessione). L'undici dell'uruguagio Pezzolano ha problemi di formazione e attende alcuni rinforzi, ma anche lo Sporting si presenterà con diverse assenze. Puntiamo sul fattore campo.



Scommesse in PILLOLE

WATFORD - PLYMOUTH
SABATO 12/08 (ORE 16:00)

INQUADRA IL QR CODE PER IL RISULTATO E LE STATISTICHE

SEGNO GOAL — QUOTA 1,75

Seconda giornata della Championship inglese, tutta rigorosamente di sabato. Nel 1° turno c'è stato il festival del «Goal» con 10 esiti su 12 partite. Il Watford, una delle outsider del torneo, ha rifilato un poker secco al QPR e giocherà ancora in casa contro il Plymouth che a sua volta ha debuttato vincendo 3-1 con l'Huddersfield. In questa fase iniziale di campionato la condizione è deficitaria e le difese non registrate. Per questo optiamo per il «Goal».

Scommesse in PILLOLE

KAYSERISPOR-GALATASARAY
SABATO 12/08 (ORE 20:45)

INQUADRA IL QR CODE PER IL RISULTATO E LE STATISTICHE

SEGNO 2+0 2,5 — QUOTA 2,05

Lo scorso anno fu un torneo anomalo con il terremoto a obbligare lo stop a metà anno di Gaziantep e Hatayspor. La Super Lig turca riparte nel weekend con 20 squadre. Sarà ancora - con ogni probabilità - un duello tra Gala e Fener. Icardi e soci avranno in panchina sempre Buruk, l'artefice del titolo 2022/23, mentre in campo ci sarà Zaniolo. Esordio con il Kayserispor, 9° l'anno scorso. Pronostico per il Galatasaray con la Combo con l'Over 1,5 che paga bene!

LIGA — VENERDÌ 11 AGOSTO - ORE 21:30

SIVIGLIA - VALENCIA

di Oscar Benitez

DEBUTTO INTERNO PER UN SIVIGLIA AMBIZIOSO CONTRO UN VALENCIA DA COMPLETARE L'«1» CI STA

INQUADRA IL QR CODE PER IL RISULTATO E LE STATISTICHE

SIV VCF

PER VEDERLA IN TV DAZN

Il pullman commemorativo lo ricorda: nessuno come il Siviglia in Europa League (7 trionfi). Ma all'*equipo nervionense* non basta la seconda competizione continentale e vuole tornare a lottare anche per la Champions. Perciò, dopo la sofferta annata scorsa in campionato, proverà a fare un torneo di vertice. Si riparte da una certezza assoluta **che si chiama Mendilibar**. Nella passata stagione il tecnico cambiò radicalmente una squadra che Sampaoli aveva lasciato senza anima e gioco. Nonostante i pochi squilli di mercato (Pedrosa, Gattoni e Sow), gli andalusi partono con i favori dei bookies (*sono dietro solo alle tre big nelle Antepost Vincente torneo*) **proprio in virtù della bontà del lavoro dell'allenatore**. Le amichevoli estive hanno confermato la qualità della rosa ed ora c'è l'esordio nella Liga 2023/24 contro un "ex" grande, il **Valencia che al contrario è in grave difficoltà.** Il club ha ridotto ambizioni e budget e la squadra è tutta da completare. "*La nostra realtà è difficile*", ha dichiarato il mister **Baraja che aspetta dunque rinforzi**. Sarà dura verderli però già con il Siviglia. Che resta quindi favorito per il debutto.

YOUSSEF EL NESYRI - ATTACCANTE SIVIGLIA

Il graffio del marocchino nel match di pre-temporada più sentito. Il 3 agosto, infatti, si è giocato il derby con il Betis in Messico, a Guadalajara, e lo ha risolto nel recupero proprio il bomber sevillano. Un ottimo viatico per il debutto in Liga.

VEDI ANCHE A PAGINA 9

IL RADDOPPIO

PRONOSTICO	SNAI	Matchpoint	Betfair	GoldBet	EUROBET	betaland	PLANETWIN	bet365	bwin
1	1,95	1,95	1,95	1,95	1,93	1,97	1,95	1,95	2,00

LE QUOTE

COPPA ITALIA — DOMENICA 13 AGOSTO - ORE 21:15

MONZA - REGGIANA

di Careca

DIFESE DA REGISTRARE E FORMA PRECARIA: TRA MONZA E REGGIANA PUÒ SCAPPARCI IL «GOAL»

INQUADRA IL QR CODE PER IL RISULTATO E LE STATISTICHE

MON REG

PER VEDERLA IN TV

La Coppa Italia Frecciarossa 2023/24 è partita nello scorso weekend con 4 match preliminari che hanno qualificato al 1° Turno Catanzaro, Cesena, Feralpisalò e Reggiana. Proprio gli emiliani, tornati in serie B dopo la beffa della precedente stagione in cui furono bruciati al fotofinish dal Modena ed eliminati subito dai playoff, saranno protagonisti di uno scontro interessante contro una delle rivelazioni della serie A Tim 2022/23, **ovvero il Monza.** All'U-Power Stadium ci sarà la prima partita ufficiale dei brianzoli senza il presidente Berlusconi, deceduto il 12 giugno scorso. **Un motivo in più per onorare** il confronto che vale l'approdo ai sedicesimi di finale. I ragazzi di Palladino hanno pareggiato 2-2 l'ultima amichevole con l'Everton mostrando già una buona condizione. La Reggiana è reduce dal 6-2 in rimonta al Pescara che ha qualificato l'undici di Nesta per la sfida a D'Ambrosio (*arrivato in estate da svincolato dopo gli anni importanti all'Inter*) e soci. Sarà un match vero **ma sempre d'agosto** con difese da registrare e forma non perfetta. Il terreno propizio per vedere un confronto con gol... e da «Goal».

JOSÉ MACHIN - CENTROCAMPISTA MONZA

Il 27 luglio scorso ha rinnovato il contratto con il Monza sino a giugno 2026. Arrivato in Brianza a gennaio 2020 ha collezionato 73 presenze e 6 gol. Nell'amichevole vinta 5-1 sulla Giana Erminio il 22 luglio ha segnato due reti splendide dalla distanza.

VEDI ANCHE A PAGINA 15

GOAL / NO GOAL

PRONOSTICO	SNAI	Matchpoint	Betfair	GoldBet	EUROBET	betaland	PLANETWIN	bet365	bwin
GOAL	1,77	1,85	1,65	1,65	1,85	1,85	1,75	1,90	1,85

LE QUOTE

Scommesse in PILLOLE

BREST - LENS
DOMENICA 13/08 (ORE 13:00)

INQUADRA IL QR CODE PER IL RISULTATO E LE STATISTICHE

BRE LEN

SEGNO 2
QUOTA 1,90

Debutto per una Ligue 1 che si annuncia quanto mai "particolare". I problemi del PSG e le incertezze del Marsiglia possono infatti aprire le porte dell'ambizione a qualche outsider. Che può essere il Lens, reduce da un campionato strepitoso e voglioso di stupire continuare. È vero che l'undici di Haise ha perso Fofana e Openda, ma comunque è tra le squadre candidate alla Champions. L'esordio sarà con il Brest che lotterà per salvarsi: il «2» è ok.



Scommesse in PILLOLE

WESTERLO - GENT
DOMENICA 13/08 (ORE 19:15)

INQUADRA IL QR CODE PER IL RISULTATO E LE STATISTICHE

WES GEN

SEGNO 2
QUOTA 2,00

Due sole partite e già 5 punti di differenza. Il pronostico di Westerlo-Gent è racchiuso in questo semplice dato. Gli ospiti condividono la vetta con Union SG e St. Truiden con 6 punti, frutto delle due vittorie contro Kortrijk e Mechelen, mentre i padroni di casa hanno ottenuto appena un punto (pari esterno con l'Eupen e ko interno con il Club Bruges). Ma a prescindere dalla partenza diversa, sulla carta il Gent è molto più forte per cui scegliamo il «2».

Scommesse in PILLOLE

AL ITTIFAQ - AL NASSR
LUNEDÌ 14/08 (ORE 20:00)

INQUADRA IL QR CODE PER IL RISULTATO E LE STATISTICHE

ETT ALN

SEGNO 2+0 1,5
QUOTA 1,85

Eccola servita la nuova frontiera del calcio mondiale: la Saudi Pro League, il campionato dell'Arabia Saudita, dove sono approdate in estate tante stelle europee e sudamericane. Ad anticipare tutti ci aveva pensato però prima CR7. Dopo di lui una pletora di campioni. L'Al Nassr di Cristiano, Mané e Brozovic (allenato dal portoghese ex Botafogo Luis Castro) debutterà con l'Al Ittifaq. Al Nassr di qualità, come la combo «2+O 1,5» che scegliamo!

IL BIG MATCH DEL WEEKEND

INGHILTERRA A - 1ª Giornata

IL NOSTRO PRONOSTICO: GOAL+OVER 2,5

METEO: VARIABILE 21°

Domenica 13/08, ore 17:30 - Londra - "Stamford Bridge"

CHELSEA-LIVERPOOL

PROBABILI FORMAZIONI



LE QUOTE SULLA PARTITA

1	X	2	1 PT	X PT	2 PT
2,85	3,50	2,35	3,35	2,25	2,90

1X	X2	12	GOAL	NO GOAL
1,57	1,40	1,30	1,55	2,35

U1,5	O1,5	U2,5	O2,5	U3,5	O3,5
4,25	1,15	2,10	1,65	1,40	2,60

1-0	2-0	2-1	3-0	3-1	3-2	4-0	4-1	4-2	4-3	0-0	1-1	2-2
12,00	16,00	11,00	33,00	22,00	28,00	75,00	55,00	65,00	90,00	13,00	6,75	12,00

3-3	4-4	0-1	0-2	1-2	0-3	1-3	2-3	0-4	1-4	2-4	3-4	ALTRO
40,00	150	10,00	13,00	9,50	25,00	18,00	25,00	55,00	40,00	55,00	90,00	22,00

Le ultime 10 gare del CHELSEA

03.08.23	CHELSEA-B. Dortmund	Am	1-1
30.07.23	CHELSEA-Fulham	Am	2-0
27.07.23	Newcastle-CHELSEA	Am	1-1
23.07.23	CHELSEA-Brighton	Am	4-3
20.07.23	CHELSEA-Wrexham	Am	5-0
28.05.23	CHELSEA-Newcastle		1-1
25.05.23	Man. Utd-CHELSEA		4-1
21.05.23	Man. City-CHELSEA		1-0
13.05.23	CHELSEA-Nottingham F.		2-2
06.05.23	Bournemouth-CHELSEA		1-3

Le ultime 10 gare del LIVERPOOL

07.08.23	LIVERPOOL-Darmstadt	Am	3-1
02.08.23	LIVERPOOL-Bayern M.	Am	3-4
30.07.23	LIVERPOOL-Leicester	Am	4-0
24.07.23	Furth-LIVERPOOL	Am	4-4
19.07.23	Karlsruher-LIVERPOOL	Am	2-4
28.05.23	Southampton-LIVERPOOL		4-4
20.05.23	LIVERPOOL-Aston Villa		1-1
15.05.23	Leicester-LIVERPOOL		0-3
06.05.23	LIVERPOOL-Brentford		1-0
03.05.23	LIVERPOOL-Fulham		1-0

LA CLASSIFICA FINALE 2022-23

POS.	SQUADRA	TOTALI Punti	Gioc.	V	N	P	GOL F/S
1	MAN. CITY	89	38	28	5	5	94:33
2	ARSENAL	84	38	26	6	6	88:43
3	MAN. UTD	75	38	23	6	9	58:43
4	NEWCASTLE	71	38	19	14	5	68:33
5	LIVERPOOL	67	38	19	10	9	75:47
6	BRIGHTON	62	38	18	8	12	72:53
7	ASTON VILLA	61	38	18	7	13	51:46
8	TOTTENHAM	60	38	18	6	14	70:63
9	BRENTFORD	59	38	15	14	9	58:46
10	FULHAM	52	38	15	7	16	55:53
11	C. PALACE	45	38	11	12	15	40:49
12	CHELSEA	44	38	11	11	16	38:47
13	WOLVES	41	38	11	8	19	31:58
14	WEST HAM	40	38	11	7	20	42:55
15	BOURNEMOUTH	39	38	11	6	21	37:71
16	NOTTINGHAM	38	38	9	11	18	38:68
17	EVERTON	36	38	8	12	18	34:57
18	LEICESTER	34	38	9	7	22	51:68
19	LEEDS	31	38	7	10	21	48:78
20	SOUTHAMPTON	25	38	6	7	25	36:73

VENERDÌ ALLE ORE 21:00
BURNLEY | MAN. CITY
IN CASA FUORI CASA <<< PRECEDENTI SORPRESE >>> IN CASA FUORI CASA
PRONOSTICO: 2
Quote 1x2: 8,40 | 5,60 | 1,30

SABATO ALLE ORE 13:30
ARSENAL | NOTTINGHAM
IN CASA FUORI CASA <<< PRECEDENTI SORPRESE >>> IN CASA FUORI CASA
PRONOSTICO: 1
Quote 1x2: 1,23 | 6,40 | 10,00

SABATO ALLE ORE 16:00
BOURNEMOUTH | WEST HAM
IN CASA FUORI CASA <<< PRECEDENTI SORPRESE >>> IN CASA FUORI CASA
PRONOSTICO: X2
Quote 1x2: 2,75 | 3,30 | 2,50

SABATO ALLE ORE 16:00
BRIGHTON | LUTON
IN CASA FUORI CASA <<< PRECEDENTI SORPRESE >>> IN CASA FUORI CASA
PRONOSTICO: 1
Quote 1x2: 1,30 | 5,40 | 8,60

SABATO ALLE ORE 16:00
EVERTON | FULHAM
IN CASA FUORI CASA <<< PRECEDENTI SORPRESE >>> IN CASA FUORI CASA
PRONOSTICO: 1X
Quote 1x2: 2,15 | 3,45 | 3,25

SABATO ALLE ORE 16:00
SHEFFIELD UTD | C. PALACE
IN CASA FUORI CASA <<< PRECEDENTI SORPRESE >>> IN CASA FUORI CASA
PRONOSTICO: X
Quote 1x2: 2,90 | 3,20 | 2,40

SABATO ALLE ORE 18:30
NEWCASTLE | ASTON VILLA
IN CASA FUORI CASA <<< PRECEDENTI SORPRESE >>> IN CASA FUORI CASA
PRONOSTICO: 1 — POSSIBILE SORPRESA
Quote 1x2: 1,72 | 3,75 | 4,50

DOMENICA ALLE ORE 15:00
BRENTFORD | TOTTENHAM
IN CASA FUORI CASA <<< PRECEDENTI SORPRESE >>> IN CASA FUORI CASA
PRONOSTICO: X2
Quote 1x2: 2,85 | 3,40 | 2,35

DOMENICA ALLE ORE 17:30
CHELSEA | LIVERPOOL
IN CASA FUORI CASA <<< PRECEDENTI SORPRESE >>> IN CASA FUORI CASA
PRONOSTICO: 1X
Quote 1x2: 2,80 | 3,40 | 2,35

LUNEDI ALLE ORE 21:00
MAN. UTD | WOLVES
IN CASA FUORI CASA <<< PRECEDENTI SORPRESE >>> IN CASA FUORI CASA
PRONOSTICO: 1
Quote 1x2: 1,35 | 5,25 | 7,75

NOTA BENE Sono evidenziate in "ROSSO" le quote corrispondenti al pronostico statistico (due nel caso di doppia chance)

INGHILTERRA - Premier League

Tutti contro il Manchester City campione di tutto, che venerdì a Burnley inaugura la stagione

Il campionato più **importante** del mondo (resta per il momento anche quello più ricco, Arabia Saudita permettendo...) ripartirà venerdì sera con il match del **Manchester City** campione di tutto (Champions, Premier, FA Cup) impegnato in casa del neopromosso Burnley. Una partita sulla carta agevole (la quota del «2» è bassissima), anche se la **sconfitta ai rigori** contro l'Arsenal (senza dubbio superiore al Burnley) nel Community Shield di domenica scorsa ha fatto suonare un piccolo campanello d'allarme. D'altra parte, **Guardiola** già nella conferenza stampa di sabato aveva sottolineato il fatto che la squadra sia ancora a corto di preparazione.

Vedremo come partiranno i Cityzens, che dovranno fronteggiare come al solito un'agguerritissima **concorrenza**: oltre al già citato Arsenal, puntano al titolo il Manchester Utd, il Liverpool e anche il rinnovato Chelsea, che alla prima giornata affronterà proprio i Reds (vedi pagina a fianco). Un'altra pretendente è il **Newcastle**, che fa parte della nostra terzina del fine settimana (l'«1» contro l'Aston Villa, che consigliamo anche a pagina 6). Gli altri due pronostici sono il «Goal» della sfida tra Bournemouth e West Ham e l'«Over 2,5» di Brentford-Tottenham, con gli Spurs che, salvo colpi di scena, dovrebbero schierare **Kane**, per ora rimasto a Londra.

LA NOSTRA "TERZINA"

La redazione consiglia…

	SEGNO	QUOTA
BOURNEMOUTH - WEST HAM	GOAL	1,65
NEWCASTLE - ASTON VILLA	1	1,75
BRENTFORD - TOTTENHAM	OVER 2,5	1,70

Meglio evitare di giocare su…
SHEFFIELD UTD - CRYSTAL PALACE

SPAGNA - LaLiga

Si comincia con uno scontro classico tra Athletic e Real: la combo con gol paga bene

Liga 2023/24: si comincia. Obiettivo: **strappare lo scettro al Barcellona.** Che punta però a fare meglio in Champions, nelle parole di Lewandovski, leader dopo le partenze degli storici "capi" Jordi Alba e Busquets. Gundogan l'arrivo di peso, Romeu quello di sostanza. Esordio in casa del Getafe. Si giocherà a porte aperte dopo che il Tribunale Supremo ha annullato la squalifica per un turno del Coliseum Pérez. L'undici di Bordalás ha chiuso la pretemporada con i ko con Reims e Granada e il successo sul Vitesse. Il «2» è una fissa (a 1,55), **in Combo con l'Under 4,5** la quota si alza a 1,75 circa. L'eterna sfida dei baschi a Madrid si ripropone subito al debutto con Athletic e Real. Sarà l'anno dell'*adiós merengue* di Ancelotti atteso nel 2024 dal Brasile. La tournee americana ha lasciato dubbi su Vinicius e soci, soprattutto nella tenuta difensiva (8 gol in 4 incontri) e nel modulo. I rojiblancos di Valverde hanno potenzialità offensiva e possono pungere la Casa blanca. Il «Goal» ci sta; per la quota ok la Combo G+Over 2,5. Per i bookies, il terzo incomodo resta l'Atlético Madrid: **esordio agevole** con il Granada dell'ex Roma Gonzalo Villar. Ambizioso anche il Siviglia di Mendilibar che ospita il Valencia di Baraja: super «1» a 2,05. Il Villarreal (molti problemi in difesa per l'undici di Quique Setién) riceve il Betis di Isco: il **«Goal a 1,60»** ci pare una fissa.

LA NOSTRA "TERZINA"

La redazione consiglia…

	SEGNO	QUOTA
GETAFE - BARCELLONA	2+U 4,5	1,75
ATH. BILBAO - RL MADRID	G+O 2,5	1,90
VILLARREAL - BETIS S.	GOAL	1,60

Meglio evitare di giocare su…
CELTA - OSASUNA

LA CLASSIFICA FINALE 2022-23

POS.	SQUADRA	TOTALI Punti	Gioc.	V	N	P	GOL F/S
1	BARCELLONA	88	38	28	4	6	70:20
2	REAL MADRID	78	38	24	6	8	75:36
3	ATLETICO M.	77	38	23	8	7	70:33
4	R. SOCIEDAD	71	38	21	8	9	51:35
5	VILLARREAL	64	38	19	7	12	59:40
6	BETIS	60	38	17	9	12	46:41
7	OSASUNA	53	38	15	8	15	37:42
8	ATH. BILBAO	51	38	14	9	15	47:43
9	MAIORCA	50	38	14	8	16	37:43
10	GIRONA	49	38	13	10	15	58:55
11	R. VALLECANO	49	38	13	10	15	45:53
12	SIVIGLIA	49	38	13	10	15	47:54
13	CELTA VIGO	43	38	11	10	17	43:53
14	CADICE	42	38	10	12	16	30:53
15	GETAFE	42	38	10	12	16	34:45
16	VALENCIA	42	38	11	9	18	42:45
17	ALMERÍA	41	38	11	8	19	49:65
18	R. VALLADOLID	40	38	11	7	20	33:63
19	ESPANYOL	37	38	8	13	17	52:69
20	ELCHE	25	38	5	10	23	30:67

VENERDÌ ALLE ORE 19:30
ALMERIA | R. VALLECANO
IN CASA FUORI CASA <<< PRECEDENTI SORPRESE >>> IN CASA FUORI CASA
PRONOSTICO: 1X
Quote 1x2: 2,40 | 3,30 | 2,85

VENERDÌ ALLE ORE 21:30
SIVIGLIA | VALENCIA
IN CASA FUORI CASA <<< PRECEDENTI SORPRESE >>> IN CASA FUORI CASA
PRONOSTICO: 1
Quote 1x2: 2,05 | 3,30 | 3,50

SABATO ALLE ORE 17:00
R. SOCIEDAD | GIRONA
IN CASA FUORI CASA <<< PRECEDENTI SORPRESE >>> IN CASA FUORI CASA
PRONOSTICO: 1
Quote 1x2: 1,60 | 4,00 | 5,20

SABATO ALLE ORE 19:30
LAS PALMAS | MAIORCA
IN CASA FUORI CASA <<< PRECEDENTI SORPRESE >>> IN CASA FUORI CASA
PRONOSTICO: 1X
Quote 1x2: 2,45 | 2,90 | 3,15

SABATO ALLE ORE 21:30
ATH. BILBAO | REAL MADRID
IN CASA FUORI CASA <<< PRECEDENTI SORPRESE >>> IN CASA FUORI CASA
PRONOSTICO: X2
Quote 1x2: 3,30 | 3,40 | 2,15

DOMENICA ALLE ORE 17:00
CELTA VIGO | OSASUNA
IN CASA FUORI CASA <<< PRECEDENTI SORPRESE >>> IN CASA FUORI CASA
PRONOSTICO: 1X
Quote 1x2: 2,10 | 3,15 | 3,65

DOMENICA ALLE ORE 19:30
VILLARREAL | BETIS
IN CASA FUORI CASA <<< PRECEDENTI SORPRESE >>> IN CASA FUORI CASA
PRONOSTICO: 1 — POSSIBILE SORPRESA
Quote 1x2: 1,72 | 3,85 | 4,40

DOMENICA ALLE ORE 21:30
GETAFE | BARCELLONA
IN CASA FUORI CASA <<< PRECEDENTI SORPRESE >>> IN CASA FUORI CASA
PRONOSTICO: 2
Quote 1x2: 6,00 | 3,90 | 1,55

LUNEDI ALLE ORE 19:30
CADICE | ALAVES
IN CASA FUORI CASA <<< PRECEDENTI SORPRESE >>> IN CASA FUORI CASA
PRONOSTICO: 1X
Quote 1x2: 2,15 | 3,10 | 3,70

LUNEDI ALLE ORE 21:30
ATLETICO M. | GRANADA
IN CASA FUORI CASA <<< PRECEDENTI SORPRESE >>> IN CASA FUORI CASA
PRONOSTICO: 1
Quote 1x2: 1,30 | 5,50 | 9,50

NOTA BENE Sono evidenziate in "ROSSO" le quote corrispondenti al pronostico statistico (due nel caso di doppia chance)

Inviaci le tue scommesse vincenti alla e-mail redazione@prosportedizioni.it

COME VINCONO I NOSTRI LETTORI

Ciao a tutti! Gianluca da Roncadelle (Brescia)

Spettacolare vincita di un nostro giovane cliente che ha investito un euro in tre over pazzeschi.... vinti 1158 euro!!! Saluti da Roberto Frusciacca, Eurobet Molassana Genova

Ferie finite, Ferruccio da Monza presente!

Chi bene incomincia… Saluti da Ivan, Certaldo (Firenze)

Finalmente si ricomincia e lo faccio ripartendo proprio dal vostro arrivederci con il numero della finale di Champions League e, sul big match di quel weekend, ho costruito questa vincita. Bentornato "TS". Pier il Bolognese (Pierluigi Lucarini)

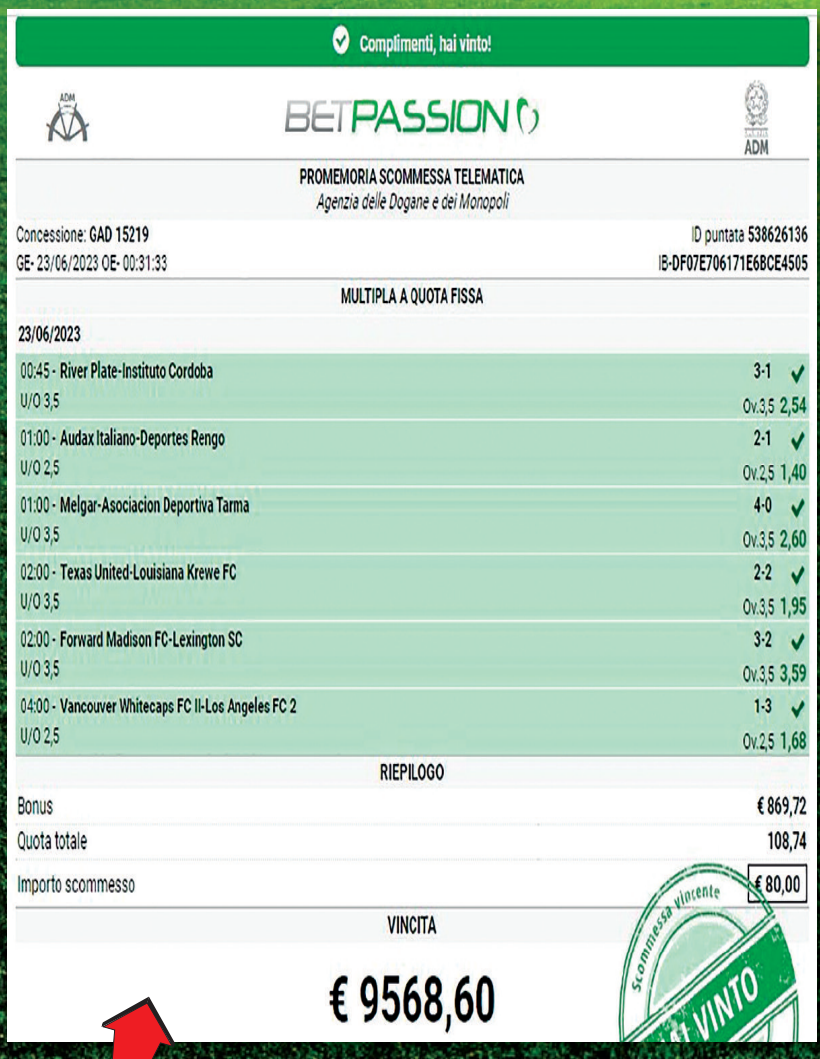

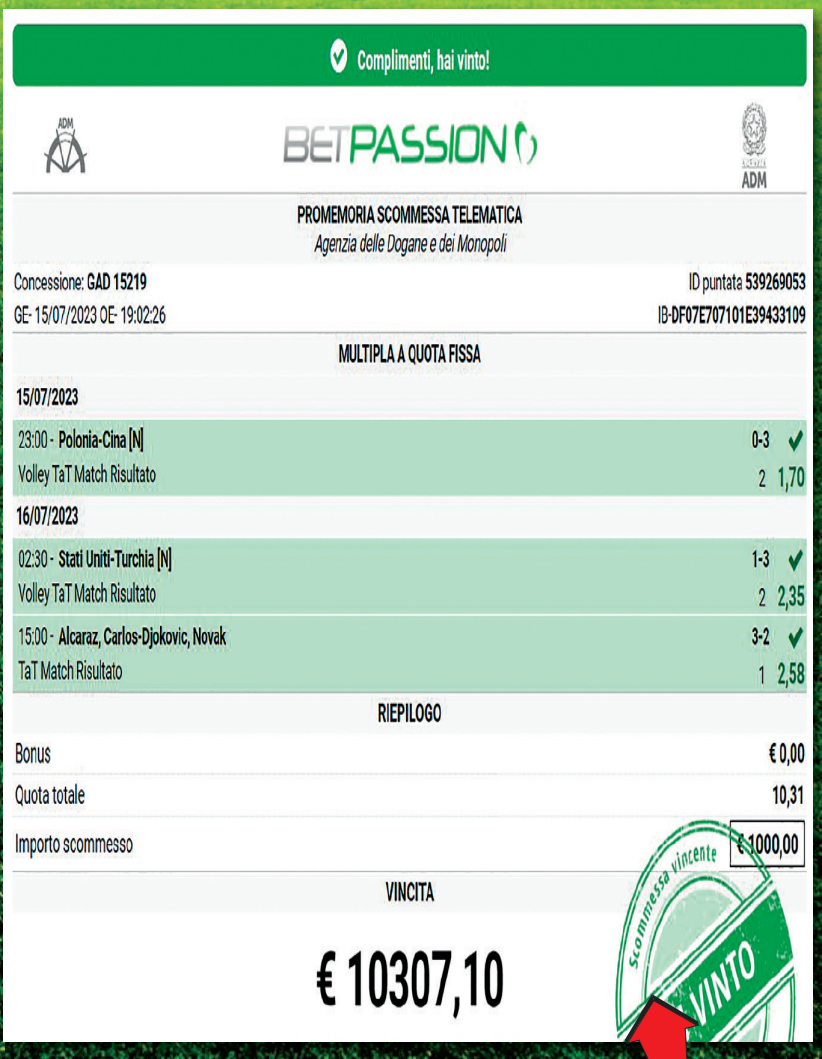

Due ticket vincenti giocati su Betpassion. Saluti da Giacomo

UNA PAGINA "DA INQUADRARE" PER ESSERE SEMPRE AGGIORNATISSIMI!

Vi basta uno smarthpone e il gioco è fatto: "puntate" i nostri 40 QR Code e avrete tutti gli aggiornamenti (il risultato e le principali statistiche) delle partite da noi selezionate. Ci sono le giornate complete di 4 campionati, più altri tre big match. Da non perdere!

INGHILTERRA - PREMIER LEAGUE

Squadre	Data	Ora
BURNLEY - MANCHESTER CITY	11 AGOSTO	21:00
ARSENAL - NOTTINGHAM F.	12 AGOSTO	13:30
BOURNEMOUTH - WEST HAM	12 AGOSTO	16:00
BRIGHTON - LUTON	12 AGOSTO	16:00
EVERTON - FULHAM	12 AGOSTO	16:00
SHEFFIELD UTD - CRYSTAL PALACE	12 AGOSTO	16:00
NEWCASTLE - ASTON VILLA	12 AGOSTO	18:30
BRENTFORD - TOTTENHAM	13 AGOSTO	15:00
CHELSEA - LIVERPOOL	13 AGOSTO	17:30
MANCHESTER UTD - WOLVES	14 AGOSTO	21:00

INGHILTERRA - CHAMPIONSHIP

Squadre	Data	Ora
COVENTRY - MIDDLESBROUGH	12 AGOSTO	13:30
BIRMINGHAM - LEEDS	12 AGOSTO	16:00
CARDIFF - QPR	12 AGOSTO	16:00
HUDDERSFIELD - LEICESTER	12 AGOSTO	16:00
HULL - SHEFFIELD WED.	12 AGOSTO	16:00
IPSWICH - STOKE	12 AGOSTO	16:00
MILLWALL - BRISTOL CITY	12 AGOSTO	16:00
PRESTON - SUNDERLAND	12 AGOSTO	16:00
ROTHERHAM - BLACKBURN	12 AGOSTO	16:00
SOUTHAMPTON - NORWICH	12 AGOSTO	16:00
WATFORD - PLYMOUTH	12 AGOSTO	16:00
WEST BROM. - SWANSEA	12 AGOSTO	16:00

SPAGNA - LALIGA

Squadre	Data	Ora
ALMERIA - RAYO VALLECANO	11 AGOSTO	19:30
SIVIGLIA - VALENCIA	11 AGOSTO	21:30
REAL SOCIEDAD - GIRONA	12 AGOSTO	17:00
LAS PALMAS - MAIORCA	12 AGOSTO	19:30
ATH. BILBAO - REAL MADRID	12 AGOSTO	21:30
CELTA VIGO - OSASUNA	13 AGOSTO	17:00
VILLARREAL - BETIS	13 AGOSTO	19:30
GETAFE - BARCELLONA	13 AGOSTO	21:30
CADICE - ALAVES	14 AGOSTO	19:30
ATL. MADRID - GRANADA	14 AGOSTO	21:30

FRANCIA - LIGUE 1

Squadre	Data	Ora
NIZZA - LILLE	11 AGOSTO	21:00
MARSIGLIA - REIMS	12 AGOSTO	17:00
PARIS SG - LORIENT	12 AGOSTO	21:00
BREST - LENS	13 AGOSTO	13:00
CLERMONT - MONACO	13 AGOSTO	15:00
MONTPELLIER - LE HAVRE	13 AGOSTO	15:00
NANTES - TOLOSA	13 AGOSTO	15:00
RENNES - METZ	13 AGOSTO	17:05
STRASBURGO - LIONE	13 AGOSTO	20:45

IL BIG MATCH DEL MIDWEEK

SUPERCOPPA EUROPEA

IL NOSTRO PRONOSTICO
1+UNDER 3,5

METEO
SERENO
28°

Mercoledì 16/08, ore 21,00 - Atene - "Georgios Karaiskakis"

MAN. CITY-SIVIGLIA

PROBABILI FORMAZIONI

MODULO **3-2-4-1**

ALLENATORE
Pep Guardiola

MODULO **4-2-3-1**

ALLENATORE
Jose Luis Mendilibar

EDERSON
AKÉ
RODRI
DIAS
AKANJI
STONES
GREALISH
GÜNDOGAN
DE BRUYNE
B. SILVA
HAALAND
1° MARCATORE consigliato

BOUNOU
BADÉ
FERNANDO
GUDELJ
RAKITIC
ALEX TELLES
J. NAVAS
OCAMPOS
O. TORRES
EN-NESYRI
BRYAN GIL

WALKER
FODEN
ALVAREZ

ACUÑA
MONTIEL
SUSO

LE QUOTE SULLA PARTITA

1	X	2	1 PT	X PT	2 PT
1,37	5,25	8,25	1,83	2,55	6,75

1X	X2	12	GOAL	NO GOAL
1,08	3,10	1,15	1,85	1,85

U1,5	O1,5	U2,5	O2,5	U3,5	O3,5
4,50	1,15	2,25	1,60	1,45	2,45

1-0	2-0	2-1	3-0	3-1	3-2	4-0	4-1	4-2	4-3	0-0	1-1	2-2
7,75	7,00	8,75	9,50	11,00	28,00	16,00	20,00	45,00	125	14,00	10,00	22,00

3-3	4-4	0-1	0-2	1-2	0-3	1-3	2-3	0-4	1-4	2-4	3-4	ALTRO
80,00	250	22,00	50,00	25,00	150	80,00	70,00	250	200	200	200	10,00

Le ultime 10 gare del MAN. CITY

11.08.23	Burnley-MAN. CITY	
06.08.23	MAN. CITY-Arsenal	dcr 2-5
30.07.23	MAN. CITY-Atl. Madrid am	1-2
26.07.23	Bayern M.-MAN. CITY am	1-2
23.07.23	Yokohama-MAN. CITY am	3-5
10.06.23	MAN. CITY-Inter	1-0
03.06.23	MAN. CITY-Man. Utd	2-1
28.05.23	Brentford-MAN. CITY	1-0
24.05.23	Brighton-MAN. CITY	1-1
21.05.23	MAN. CITY-Chelsea	1-0

Le ultime 10 gare del SIVIGLIA

11.08.23	SIVIGLIA-Valencia	
06.08.23	Atl. Madrid-SIVIGLIA Am	1-1
03.08.23	SIVIGLIA-Betis Am	1-0
31.07.23	C. Palace-SIVIGLIA Am	1-2
23.07.23	Magdeburg-SIVIGLIA Am	3-1
22.07.23	H. Rostock-SIVIGLIA Am	2-1
19.07.23	SIVIGLIA-Ind. del Valle Am	dcr 5-2
18.07.23	SIVIGLIA-Ceuta Am	5-2
14.07.23	Cordoba-SIVIGLIA Am	0-2
04.06.23	R. Sociedad-SIVIGLIA	2-1

CHAMPIONS LEAGUE

Dal 3° turno preliminare usciranno 10 delle 12 partecipanti dei playoff

Nel 3° turno preliminare sono entrati in tabellone diversi club di livello: spicca il Marsiglia, impegnato nella doppia sfida con il Panathinaikos. Si prospettano Interessanti pure Copenhagen-Sparta Praga e Rangers-Servette. Agevole, il compito dei del Galatasaray, opposto all'Olimpija Lubiana (già battuta 3-0). Citiamo poi la grande sorpresa dei preliminari, il KI Klaksvik (Isole Faroe), che, dopo aver eliminato Hacken e Ferencvaros, se la vedrà ha vinto 2-1 l'andata contro il Molde. Da segnalare infine i gravi incidenti prima di AEK Atene-Dinamo Zagabria, con la morte di un tifoso greco.

PRIMO TURNO PRELIMINARE
Andata: 11-12 luglio - Ritorno: 18-19 luglio

Gara	Squadra 1	Squadra 2	Andata	Ritorno
1	Hacken *(Svezia)*	The New Saints *(Galles)*	3-1	2-0
2	Ballkani *(Kosovo)*	Ludogorets *(Bulgaria)*	2-0	0-4
3	Shamrock Rovers *(Irlanda)*	Breidablik *(Islanda)*	0-1	1-2
4	Zalgiris *(Lituania)*	Struga *(Macedonia Nord)*	0-0	2-1
5	KI Klaksvik *(Isole Faroe)*	Ferencvaros *(Ungheria)*	0-0	3-0
6	Olimpija Ljubljana *(Slovenia)*	Valmiera *(Lettonia)*	2-1	2-1
7	HJK Helsinki *(Finlandia)*	Larne *(Irlanda del Nord)*	1-0	2-2 dts
8	Lincoln Red Imps *(Gibilterra)*	Qarabag *(Azerbaijan)*	1-2	0-4
9	Raków Czestochowa *(Polonia)*	Flora *(Estonia)*	1-0	3-0
10	Slovan Bratislava *(Slovacchia)*	Swift Hesperange *(Lussemburgo)*	1-1	2-0
11	Farul Constanta *(Romania)*	Sheriff Tiraspol *(Moldavia)*	1-0	0-3 dts
12	Hamrun Spartans *(Malta)*	Maccabi Haifa *(Israele)*	0-4	1-2
13	Urartu *(Armenia)*	Zrinjski Mostar *(Bosnia)*	0-1	3-4 dcr
14	Partizani *(Albania)*	BATE Borisov *(Bielorussia)*	1-1	0-2
15	Astana *(Kazakistan)*	Dinamo Tbilisi *(Georgia)*	1-1	2-1

SECONDO TURNO PRELIMINARE
Andata: 25-26 luglio - Ritorno: 1-2 agosto

Gara	Squadra 1	Squadra 2	Andata	Ritorno
	SQUADRE "CAMPIONI"			
1	Zalgiris *(Lituania)*	Galatasaray *(Turchia)*	2-2	0-1
2	Ludogorets *(Bulgaria)*	Olimpija Ljubljana *(Slovenia)*	1-1	1-2
3	Raków Czestochowa *(Polonia)*	Qarabag *(Azerbaijan)*	3-2	1-1
4	KI Klaksvik *(Isole Faroe)*	Hacken *(Svezia)*	0-0	7-6 dcr
5	HJK Helsinki *(Finlandia)*	Molde *(Norvegia)*	1-0	0-2
6	Breidablik *(Islanda)*	Copenhagen *(Danimarca)*	0-2	3-6
7	Sheriff Tiraspol *(Moldavia)*	Maccabi Haifa *(Israele)*	1-0	1-4 dts
8	Aris Limassol *(Cipro)*	BATE Borisov *(Bielorussia)*	6-2	5-3
9	Zrinjski Mostar *(Bosnia)*	Slovan Bratislava *(Slovacchia)*	0-1	2-2
10	Dinamo Zagabria *(Croazia)*	Astana *(Kazakistan)*	4-0	2-0
	SQUADRE "NON CAMPIONI"			
1	Dnipro-1 *(Ucraina)*	Panathinaikos *(Grecia)*	1-3	2-2
2	Servette *(Svizzera)*	Genk *(Belgio)*	1-1	7-4 dcr

TERZO TURNO PRELIMINARE
Andata: 8-9 agosto - Ritorno: 15 agosto

Gara	Squadra 1	Squadra 2	Andata	Ritorno
	SQUADRE "CAMPIONI"			
1	Raków Czestochowa *(Polonia)*	Aris Limassol *(Cipro)*	2-1	15/08
2	Slovan Bratislava *(Slovacchia)*	Maccabi Haifa *(Israele)*		15/08
3	Dinamo Zagabria *(Croazia)*	AEK Atene *(Grecia)*	15/08	19/08
4	Olimpija Ljubljana *(Slovenia)*	Galatasaray *(Turchia)*	0-3	15/08
5	Copenhagen *(Danimarca)*	Sparta Praga *(Rep. Ceca)*	0-0	15/08
6	KI Klaksvik *(Isole Faroe)*	Molde *(Norvegia)*	2-1	15/08
	SQUADRE "NON CAMPIONI"			
1	Sp. Braga *(Portogallo)*	TSC Backa Topola *(Serbia)*	3-0	15/08
2	Rangers *(Scozia)*	Servette *(Svizzera)*		15/08
3	Panathinaikos *(Grecia)*	Marsiglia *(Francia)*		15/08
4	PSV Eindhoven *(Olanda)*	Sturm Graz *(Austria)*	4-1	15/08

CONFERENCE LEAGUE

La Fiorentina aspetta la vincente della sfida Rapid Vienna-Debrecen

Tra giovedì scorso e il prossimo sono previsti andata e ritorno del 3° turno preliminare. Intanto, lunedì 7 agosto sono stati effettuati i sorteggi dei playoff, in programma il 24 e il 31 agosto. Si tratta del turno in cui entrerà in scena la rappresentante italiana nel torneo, la Fiorentina, che è stata ammessa dopo l'esclusione della Juventus. I viola, nei playoff, affronteranno la vincente della sfida tra gli austriaci del Rapid Vienna (favoriti) e gli ungheresi del Debrecen. In questi giorni entra in scena anche l'Europa League (vedi sotto), con i sette doppi confronti del terzo turno preliminare.

TERZO TURNO PRELIMINARE
Andata: 10 agosto - Ritorno: 17 agosto

Gara	Squadra 1	Squadra 2	Andata	Ritorno
	SQUADRE "CAMPIONI"			
1	Hamrun Spartans *(Malta)*	Ferencvaros *(Ungheria)*		17/08
2	Farul Constanta *(Romania)*	Flora *(Estonia)*		17/08
3	Valmiera *(Lettonia)*	Partizani *(Albania)*		17/08
4	Ballkani *(Kosovo)*	Lincoln Red Imps *(Gibilterra)*		17/08
5	Struga *(Macedonia N.)*	Swift Hesperange *(Lussemburgo)*		17/08
	SQUADRE "NON CAMPIONI"			
1	AEK Larnaca *(Cipro)*	Maccabi Tel Aviv *(Israele)*		17/08
2	Sabah *(Azerbaijan)*	Partizan *(Serbia)*		17/08
3	Sepsi Sf. Gheorghe *(Romania)*	Aktobe *(Kazakistan)*		17/08
4	Rapid Vienna *(Austria)*	Debrecen *(Ungheria)*		17/08
5	Hajduk Spalato *(Croazia)*	PAOK Salonicco *(Grecia)*		17/08
6	Santa Coloma *(Andorra)*	AZ Alkmaar *(Olanda)*		17/08
7	Celje *(Slovenia)*	Neman Grodno *(Bielorussia)*		17/08
8	Besiktas *(Turchia)*	Neftci *(Azerbaijan)*		17/08
9	Omonia Nicosia *(Cipro)*	Midtjylland *(Danimarca)*		17/08
10	Aris Salonicco *(Grecia)*	Dynamo Kiev *(Ucraina)*		17/08
11	Legia Varsavia *(Polonia)*	Austria Vienna *(Austria)*		17/08
12	Hapoel Be'er Sheva *(Israele)*	Levski Sofia *(Bulgaria)*		17/08
13	Hibernian *(Scozia)*	Lucerna *(Svizzera)*		17/08
14	Viktoria Plzen *(Rep. Ceca)*	Gzira Utd *(Malta)*		17/08
15	Arouca *(Portogallo)*	Brann *(Norvegia)*		17/08
16	Gent *(Belgio)*	Pogon Szczecin *(Polonia)*		17/08
17	Adana Demirspor *(Turchia)*	Osijek *(Croazia)*		17/08
18	B36 Torshavn *(Isole Faroe)*	Rijeka *(Croazia)*		17/08
19	Twente *(Olanda)*	Riga *(Lettona)*		17/08
20	Rosenborg *(Norvegia)*	Hearts *(Scozia)*		17/08
21	Fenerbahce *(Turchia)*	Maribor *(Slovenia)*		17/08
22	Club Bruges *(Belgio)*	KA Akureyri *(Islanda)*		17/08
23	Dila Gori *(Georgia)*	APOEL Nicosia *(Cipro)*		17/08
24	Lech Poznan *(Polonia)*	Spartak Trnava *(Slovacchia)*		17/08
25	FCSB Bucarest *(Romania)*	Nordsjaelland *(Danimarca)*		17/08
26	Tobol *(Kazakistan)*	Derry City *(Irlanda)*		17/08
27	Bodø/Glimt *(Norvegia)*	Pyunik *(Armenia)*		17/08

EUROPA LEAGUE

TERZO TURNO PRELIMINARE
Andata: 10 agosto - Ritorno: 17 agosto

Gara	Squadra 1	Squadra 2	Andata	Ritorno
	SQUADRE "CAMPIONI"			
1	Zalgiris *(Lituania)*	Hacken *(Svezia)*		17/08
2	Qarabag *(Azerbaijan)*	HJK Helsinki *(Finlandia)*		17/08
3	Zrinjski Mostar *(Bosnia)*	Breidablik *(Islanda)*		17/08
4	Sheriff Tiraspol *(Moldavia)*	BATE Borisov *(Bielorussia)*		17/08
5	Astana *(Kazakistan)*	Ludogorets *(Finlandia)*	2-1	17/08
	SQUADRE "NON CAMPIONI"			
1	Olympiacos *(Grecia)*	Genk *(Belgio)*		17/08
2	Slavia Praga *(Rep. Ceca)*	Dnipro-1 *(Ucraina)*		17/08

Palinsesto scommesse

TUTTI I CAMPIONATI

DATA	ORA	INCONTRI		QUOTE 1	QUOTE X	QUOTE 2	PRONOSTICI 1X2	PRONOSTICI U/O
AUSTRIA 1								
12/08	17:00	Sturm Graz	Austria Klagenfurt	1,35	5,04	7,01	1	0
12/08	17:00	Wolfsberger	Austria Lustenau	1,89	3,62	3,56	1	U
12/08	19:30	LASK Linz	BW Linz	1,49	4,36	5,54	1	U
13/08	17:00	Altach	Tirol Wattens	2,66	3,34	2,42	X	U
13/08	17:00	Rapid Vienna	Hartberg	1,60	3,96	4,89	1	0
13/08	17:00	RB Salisburgo	Austria Vienna	1,37	4,89	6,58	1	0
AUSTRIA 2								
11/08	18:10	Admira	Horn	1,88	3,73	3,53	1	0
11/08	18:10	St Polten	Liefering	1,83	3,83	3,63	1	0
11/08	18:10	Stripfing	Ried	3,25	3,78	1,94	2	0
11/08	20:30	First Vienna	GAK Graz	3,73	3,92	1,77	2	U
12/08	14:30	Bregenz	Kapfenberg	2,00	3,65	3,21	1	0
12/08	14:30	Lafnitz	Dornbirn	1,60	4,28	4,45	X	U
13/08	10:30	Leoben	Amstetten	1,94	3,63	3,40	1	0
13/08	10:30	Sturm II	Floridsdorfer	2,97	3,63	2,11	2	U
BELGIO 1								
11/08	20:45	Anversa	Kortrijk	1,27	5,57	9,48	1	0
12/08	16:00	RWDM	Mechelen	2,34	3,49	2,78	X	U
12/08	18:15	Royale Union SG	Leuven	1,49	4,23	6,11	1	0
13/08	13:30	St Truiden	Anderlecht	3,18	3,48	2,12	2	U
13/08	16:00	Cercle Bruges	Genk	2,80	3,57	2,29	2	0
13/08	16:00	Eupen	Club Bruges	5,03	4,13	4,58	2	0
13/08	18:30	Charleroi	Standard Liegi	2,04	3,54	3,32	1	U
13/08	19:15	Westerlo	Gent	3,30	3,63	2,02	2	0
BELGIO 2								
11/08	20:00	Anderlecht U23	Beerschot	3,03	3,47	2,11	2	U
11/08	20:00	Seraing	Standard U23	1,57	4,00	4,33	1	0
12/08	16:00	Club Bruges U23	Lierse	3,12	3,50	2,04	X	U
12/08	20:00	Patro Eisden	Deinze	2,30	3,40	2,60	1	U
12/08	20:00	RFC Liegi	Dender	2,20	3,40	2,75	1	0
13/08	13:30	Genk U23	Beveren	4,48	4,08	1,59	2	0
13/08	16:00	Oostende	Lommel	1,73	3,50	4,00	1	U
13/08	19:15	Zulte Waregem	Francs Borains	1,44	4,20	5,50	1	0
BULGARIA								
11/08	18:00	Arda	Lokomotiv Sofia	1,60	3,75	5,00	X	U
11/08	20:15	Pirin Blagoevgrad	Lokomotiv Plovdiv	4,18	3,35	1,81	2	0
12/08	18:00	Hebar	Botev Plovdiv	3,60	3,30	1,95	X	U
12/08	20:15	Slavia Sofia	Cherno More	2,75	3,10	2,50	1	U
13/08	17:45	Levski Sofia	Botev Vratsa	1,17	7,00	11,00	1	0
13/08	20:15	Ludogorets	CSKA Sofia	1,70	3,50	4,54	1	U
14/08	18:00	Etar	Beroe	2,60	3,10	2,60	2	0
14/08	20:15	Krumovgrad	CSKA 1948	4,75	3,75	1,62	2	U
CROAZIA								
12/08	19:00	HNK Gorica	Rijeka	3,16	3,22	2,08	2	U
12/08	20:00	Varazdin	Rudes	1,64	3,58	4,70	1	0
13/08	18:55	Istra 1961	Osijek	2,75	3,25	2,25	2	0
13/08	21:05	Hajduk Spalato	Slaven Belupo	1,23	5,68	8,53	1	0
DANIMARCA 1								
11/08	19:00	FC Copenhagen	OB Odense	1,43	4,56	6,50	1	0
13/08	14:00	Randers	Nordsjaelland	3,60	3,67	1,91	2	0
13/08	14:00	Vejle	Midtjylland	3,53	3,65	1,94	2	U
13/08	16:00	Brondby	Lyngby	1,70	3,90	4,43	1	0
13/08	18:00	AGF Aarhus	Silkeborg	1,85	3,62	3,92	1	U
14/08	19:00	Viborg	Hvidovre	1,55	4,25	5,21	1	0
DANIMARCA 2								
11/08	18:30	Fredericia	Hillerod	1,73	3,84	4,16	1	0
11/08	19:00	Helsingor	AaB Aalborg	4,75	4,06	1,60	2	0
11/08	19:00	HB Koge	B.93	1,79	3,88	3,82	1	0
12/08	13:30	Sonderjyske	Horsens	1,91	3,63	3,43	1	U
13/08	13:00	Naestved	Kolding	2,99	3,54	212	X	U
13/08	15:00	Hobro	Vendsyssel	2,58	3,37	2,46	1	0
FINLANDIA 1								
11/08	17:00	Haka	IFK Mariehamn	1,77	3,69	3,99	1	0
12/08	16:00	Oulu	Lahti FC	1,66	3,50	4,45	1	U
13/08	15:00	Honka	Inter Turku	2,05	3,17	3,38	X	U
13/08	17:00	Ilves	KuPS Kuopio	3,79	3,19	1,95	2	U
15/08	17:00	SJK Seinajoki	KTP Kotka	1,44	3,80	5,80	1	0
FRANCIA 2								
12/08	15:00	Rodez	St Etienne	3,49	3,45	1,93	2	U
12/08	19:00	Angers	Annecy	1,75	3,20	4,20	1	0
12/08	19:00	Auxerre	Amiens	1,83	3,20	3,70	1	0
12/08	19:00	Bastia	Valenciennes	1,80	3,33	4,22	1	U
12/08	19:00	Caen	Pau	1,70	3,25	4,33	1	0
12/08	19:00	Grenoble	Paris FC	2,40	3,10	2,82	X	U
12/08	19:00	Guingamp	Dunkerque	1,75	3,30	4,00	1	0
12/08	19:00	Quevilly Rouen	Ajaccio	2,50	2,75	2,75	2	U
12/08	19:00	Troyes	Laval	1,85	3,20	3,75	X	U
14/08	20:45	Bordeaux	Concarneau	1,64	3,64	4,80	1	0
FRANCIA 3								
11/08	19:30	Cholet	Chateauroux	2,06	3,17	3,46	X	U
11/08	19:30	Dijon	Rouen	1,89	3,55	3,58	1	0
11/08	19:30	Epinal	Red Star	2,94	3,25	2,27	2	U
11/08	19:30	Marignane	Le Mans	2,19	3,30	3,02	X	U
11/08	19:30	Nancy	Villefranche	2,16	3,25	3,13	1	0
11/08	19:30	Niort	Avranches	2,20	3,25	3,00	1	U
11/08	19:30	Orleans	GOAL FC	2,24	3,70	2,70	1	0
11/08	19:30	Versailles	Sochaux				2	U
11/08	18:30	Nimes	Martigues	2,40	3,25	2,75	1	U
INGHILTERRA 3								
12/08	16:00	Bristol Rovers	Barnsley	3,20	3,26	2,14	2	0
12/08	16:00	Burton	Derby	3,84	3,58	1,83	1	0
12/08	16:00	Cheltenham	Bolton	3,37	3,26	2,08	2	0
12/08	16:00	Exeter	Blackpool	2,78	3,28	2,38	X	U
12/08	16:00	Fleetwood	Cambridge	2,15	3,21	3,23	1	U
12/08	16:00	Leyton Orient	Portsmouth	2,58	3,29	2,55	X	U
12/08	16:00	Lincoln	Wycombe	2,66	3,21	2,53	X	0
12/08	16:00	Oxford	Carlisle	1,82	3,55	3,90	1	0
12/08	16:00	Peterborough	Charlton	1,82	3,71	3,82	1	0
12/08	16:00	Port Vale	Reading	2,34	3,30	2,82	2	U
12/08	16:00	Stevenage	Shrewsbury	2,13	3,28	3,21	1	U
12/08	16:00	Wigan	Northampton	1,98	3,51	3,38	1	0
TURNO SUCCESSIVO								
15/08	20:45	Barnsley	Peterborough				1	0
15/08	20:45	Blackpool	Port Vale				1	0
15/08	20:45	Bolton	Fleetwood				1	U
15/08	20:45	Cambridge	Stevenage				X	U
15/08	20:45	Carlisle	Wigan				2	0
15/08	20:45	Charlton	Bristol Rovers				1	0
15/08	20:45	Derby	Oxford				1	U
15/08	20:45	Northampton	Lincoln				1	0
15/08	20:45	Shrewsbury	Burton				X	U
15/08	20:45	Wycombe	Leyton Orient				1	0
15/08	21:00	Portsmouth	Exeter				X	U
15/08	21:00	Reading	Cheltenham				1	0

TUTTI I CAMPIONATI

DATA	ORA	INCONTRI		QUOTE 1	QUOTE X	QUOTE 2	PRONOSTICI 1X2	PRONOSTICI U/O
INGHILTERRA 4								
12/08	16:00	Barrow	Sutton	2,31	3,05	3,03	1	U
12/08	16:00	Bradford	Colchester	1,78	3,48	4,15	1	0
12/08	16:00	Gillingham	Accrington	2,11	3,11	3,38	X	U
12/08	16:00	Harrogate	Forest Green	2,14	3,30	3,12	X	U
12/08	16:00	Mansfield	Morecambe	1,58	3,88	5,06	1	U
12/08	16:00	Milton Keynes Dons	Tranmere	1,83	3,38	4,04	2	U
12/08	16:00	Newport	Doncaster	1,83	3,48	3,92	1	0
12/08	16:00	Notts County	Grimsby	1,64	3,88	4,51	1	0
12/08	16:00	Salford	Crawley	1,47	4,20	5,92	1	U
12/08	16:00	Swindon	Crewe	1,68	3,63	4,58	1	0
12/08	16:00	Walsall	Stockport	3,94	3,19	1,92	2	0
12/08	16:00	Wimbledon	Wrexham				X	U
TURNO SUCCESSIVO								
15/08	20:45	Accrington	Barrow	2,15	2,88	3,20	2	U
15/08	20:45	Colchester	Wimbledon	2,25	3,00	2,90	X	U
15/08	20:45	Crawley	Milton Keynes Dons				2	0
15/08	20:45	Crewe	Newport	2,60	2,90	2,50	1	U
15/08	20:45	Doncaster	Mansfield	3,25	3,25	1,95	1	0
15/08	20:45	Forest Green	Swindon	2,45	3,10	2,60	X	U
15/08	20:45	Grimsby	Salford	2,30	3,10	2,75	2	0
15/08	20:45	Morecambe	Notts County				2	0
15/08	20:45	Stockport	Bradford	1,70	3,20	4,40	2	U
15/08	20:45	Sutton	Gillingham	1,85	3,00	4,00	1	0
15/08	20:45	Tranmere	Harrogate	2,00	3,00	3,40	1	U
15/08	20:45	Wrexham	Walsall				1	0
IRLANDA 1								
11/08	20:45	Cork City	UC Dublino	1,38	4,43	6,89	1	0
11/08	20:45	Dundalk	Sligo Rovers	1,97	3,32	3,47	1	0
11/08	20:45	Shelbourne	Shamrock Rovers	3,97	3,36	1,82	2	U
11/08	20:45	St Patrick's	Bohemians	1,95	3,55	3,32	X	U
13/08	19:30	Derry City	Drogheda	1,44	3,80	5,80	1	0
IRLANDA 2								
11/08	20:45	Cobh Ramblers	Bray	1,95	3,40	3,10	1	0
11/08	20:45	Waterford	Galway	2,10	3,25	2,90	2	0
11/08	20:45	Wexford	Kerry	1,18	5,50	10,00	1	0
11/08	21:00	Finn Harps	Treaty Utd	2,30	3,30	2,60	1	U
12/08	20:30	Longford	Athlone	2,88	3,30	2,10	X	U
IRLANDA DEL NORD								
11/08	20:45	Ballymena	Crusaders	5,35	3,95	1,49	2	0
11/08	20:45	Glentoran	Larne	2,33	3,25	2,64	X	U
11/08	20:45	Loughgall	Coleraine	4,03	3,65	1,70	2	0
12/08	16:00	Carrick Rangers	Newry City	1,96	3,45	3,16	1	0
12/08	16:00	Cliftonville	Glenavon	1,56	3,92	4,60	1	0
12/08	16:00	Dungannon	Linfield	12,75	6,80	1,13	2	0
TURNO SUCCESSIVO								
15/08	20:45	Carrick Rangers	Coleraine				2	U
15/08	20:45	Crusaders	Dungannon				1	0
15/08	20:45	Larne	Ballymena				1	0
15/08	20:45	Linfield	Glenavon				1	0
15/08	20:45	Loughgall	Glentoran				2	U
15/08	20:45	Newry City	Cliftonville				2	0
ISLANDA								
13/08	18:00	KA Akureyri	Breidablik	3,40	3,40	1,85	2	U
13/08	19:00	FH Hafnarfjordur	IBV Vestmanneyiar	1,55	3,90	4,40	1	0
13/08	19:00	Keflavik	Valur Reykjavik	6,50	4,40	1,35	2	0
13/08	20:15	KR Reykjavik	Fram Reykjavik	1,53	3,80	4,75	1	U
13/08	21:15	Vikingur Reykjavik	HK Kopavogur	1,35	4,60	6,00	1	0
14/08	21:15	Fylkir	Stjarnan	2,30	3,50	2,45	2	0
NORVEGIA 1								
12/08	16:00	Sandefjord	Molde	5,95	4,55	1,41	2	0
12/08	18:00	Sarpsborg	Stromsgodset	1,50	4,29	5,07	X	0
13/08	17:00	Aalesund	Ham Kam	2,12	3,40	3,04	1	0
13/08	17:00	Lillestrom	Viking	2,13	3,53	2,90	X	U
13/08	19:15	Valerenga	Haugesund	1,65	3,82	4,44	1	0
NORVEGIA 2								
13/08	17:00	Bryne	Hodd				1	U
13/08	17:00	KFUM Oslo	Fredrikstad				X	U
13/08	17:00	Kongsvinger	Asane				1	0
13/08	17:00	Kristiansund	Jerv				1	0
13/08	17:00	Mjondalen	Ranheim				1	0
13/08	17:00	Sandnes	Moss				X	U
13/08	17:00	Skeid	Raufoss				2	0
13/08	17:00	Start	Sogndal				X	U
OLANDA 1								
11/08	20:00	Volendam	Vitesse	3,28	3,62	2,03	2	U
12/08	16:30	PSV Eindhoven	Utrecht	1,28	5,65	8,63	1	0
12/08	18:45	Heerenveen	RKC Waalwijk	1,72	3,93	4,14	1	U
12/08	20:00	Ajax	Heracles	1,15	8,04	13,58	1	0
12/08	21:00	Zwolle	Sparta Rotterdam	2,38	3,39	2,77	X	U
13/08	12:15	NEC Nijmegen	Excelsior	1,51	4,27	5,46	1	0
13/08	14:30	AZ Alkmaar	Go Ahead Eagles	1,34	4,99	7,94	1	0
13/08	14:30	Feyenoord	Fortuna Sittard	1,14	7,88	14,93	1	0
13/08	16:45	Almere	Twente	4,76	3,97	1,63	2	0
OLANDA 2								
11/08	20:00	Cambuur	Emmen	2,65	3,26	2,51	X	U
11/08	20:00	De Graafschap	Den Haag	1,91	3,69	3,53	1	0
11/08	20:00	Den Bosch	Oss	1,94	3,55	3,43	1	U
11/08	20:00	Dordrecht	NAC Breda	3,21	3,52	2,03	2	0
11/08	20:00	Groningen	Jong Ajax	1,69	3,82	4,33	1	0
11/08	20:00	Roda	Helmond	1,80	3,51	4,05	1	0
13/08	12:15	Eindhoven FC	Willem II	3,17	3,42	2,10	X	U
13/08	16:45	VVV Venlo	MVV Maastricht	1,79	3,56	4,03	1	0
14/08	20:00	Jong AZ	Jong Utrecht	1,57	4,06	4,96	1	0
14/08	20:00	Jong PSV	Telstar	2,25	3,31	2,96	X	U
POLONIA 1								
11/08	18:00	Cracovia	Zaglebie Lubin	2,26	3,28	2,95	X	U
11/08	20:30	Piast Gliwice	Rakow Czestochowa	3,42	3,16	2,10	2	0
12/08	15:00	Stal Mielec	Slask Wroclaw	2,44	3,10	2,77	X	U
12/08	17:30	Korona Kielce	Gornik Zabrze	2,27	3,28	2,89	2	U
12/08	20:00	Widzew Lodz	LKS Lodz	1,87	3,40	3,83	1	0
13/08	15:00	Pogon Szczecin	Radomiak Radom	1,72	3,53	4,52	1	0
13/08	17:30	Puszcza Niepolomice	Legia Varsavia	5,06	3,76	1,59	2	0
13/08	20:00	Lech Poznan	Jagiellonia Bialystok	1,39	4,50	6,67	1	0
14/08	19:00	Warta Poznan	Ruch Chorzow	1,84	3,30	4,03	X	U
PORTOGALLO 1								
11/08	21:15	Braga	Famalicao	1,39	4,32	7,29	1	0
12/08	16:30	Gil Vicente	Portimonense	2,02	3,23	3,59	1	U
12/08	19:00	Farense	Casa Pia	2,34	3,06	2,99	X	U
12/08	21:30	Sporting Lisbona	Vizela	1,21	5,77	11,67	1	0
13/08	16:30	Rio Ave	Chaves	2,15	3,18	3,28	1	U
13/08	19:00	Estrela	Vitoria Guimaraes	2,69	3,10	2,52	2	U
13/08	21:30	Arouca	Estoril	2,01	3,23	3,60	1	U
14/08	19:45	Moreirense	Porto	7,51	4,78	1,34	2	0
14/08	21:45	Boavista	Benfica	7,33	4,63	1,37	2	0

TUTTI I CAMPIONATI

DATA	ORA	INCONTRI		QUOTE 1	QUOTE X	QUOTE 2	PRONOSTICI 1X2	PRONOSTICI U/O
PORTOGALLO 2								
12/08	12:00	Pacos Ferreira	Uniao Leiria	1,65	3,71	4,37	1	U
12/08	15:00	Nacional	Maritimo	2,76	3,16	2,34	X	U
12/08	19:00	AVS	Os Belenenses	1,90	3,30	3,65	X	U
13/08	12:00	Academico Viseu	Vilaverdense	1,83	3,45	3,71	1	0
13/08	12:00	Porto B	Tondela	1,84	3,46	3,66	1	0
13/08	15:00	Penafiel	Leixoes	2,10	3,20	3,20	1	U
13/08	19:00	Benfica B	Mafra	2,31	3,40	2,64	X	U
15/08	12:00	Oliveirense	Feirense	2,39	3,19	2,68	2	U
16/08	19:00	Santa Clara	Torreense	1,84	3,42	3,71	1	0
REPUBBLICA CECA								
12/08	15:00	Banik Ostrava	Hradec Kralove	1,71	3,70	4,24	1	0
12/08	15:00	Zlin	Slovan Liberec	2,62	3,43	2,40	2	0
12/08	18:00	Jablonec	Sparta Praga	4,64	3,78	1,64	2	0
13/08	15:00	Bohemians 1905	Slovacko	2,44	3,30	2,63	1	U
13/08	15:00	Mlada Boleslav	Slavia Praga	4,85	4,20	1,55	2	U
13/08	15:00	Pardubice	Karvina	1,91	3,25	3,50	X	U
13/08	15:00	Sigma Olomouc	Teplice	1,52	4,12	5,26	1	0
13/08	18:00	Ceske Budejovice	Viktoria Plzen	4,50	3,87	1,64	2	0
ROMANIA								
11/08	19:30	Uni Craiova 1948	Voluntari	2,35	3,01	2,95	X	U
12/08	17:30	Otelul Galati	Universitatea Cluj	2,63	2,92	2,66	X	U
12/08	20:30	Politehnica Iasi	Universitatea Craiova	4,05	3,20	1,88	2	0
13/08	20:30	Rapid Bucarest	Petrolul	1,70	3,17	5,15	1	0
14/08	19:30	Dinamo Bucarest	Botosani	2,50	3,10	2,88	1	U
SCOZIA 1								
12/08	16:00	Rangers	Livingston	1,21	6,22	10,90	1	0
12/08	16:00	Ross County	St Johnstone	2,01	3,17	3,57	X	U
12/08	16:00	St Mirren	Dundee FC	1,93	3,36	3,64	1	U
13/08	13:00	Aberdeen	Celtic	6,53	4,82	1,37	2	0
13/08	16:00	Hearts	Kilmarnock	1,75	3,56	4,21	1	0
13/08	16:00	Motherwell	Hibernian	2,49	3,20	2,65	X	U
SCOZIA 2								
12/08	16:00	Airdrieonians	Partick Thistle	3,50	3,33	1,96	2	U
12/08	16:00	Ayr Utd	Inverness	1,95	3,40	3,45	1	0
12/08	16:00	Dundee Utd	Dunfermline	1,57	4,00	4,75	1	0
12/08	16:00	Queen's Park	Arbroath	1,66	3,73	4,47	1	0
12/08	16:00	Raith Rovers	Morton	2,54	3,19	2,61	X	U
SLOVACCHIA								
11/08	20:30	Michalovce	Banska Bystrica	2,35	3,20	2,70	X	U
12/08	18:00	Podbrezova	Zlate Moravce Vrable	1,73	3,63	4,13	1	0
12/08	18:00	Ruzomberok	DAC Dunajska Streda	3,00	3,10	2,20	2	0
12/08	18:00	Skalica	Slovan Bratislava	4,20	3,40	1,73	2	U
12/08	18:00	Zilina	Trencin	1,91	3,40	3,40	1	0
13/08	20:30	Spartak Trnava	Kosice				1	0
SLOVENIA								
12/08	17:30	Olimpija Lubiana	Domzale	1,60	3,68	4,76	1	0
12/08	20:15	Radomlje	Aluminij	2,06	3,23	3,24	X	U
13/08	17:30	Maribor	Bravo	1,58	3,60	5,17	1	0
13/08	20:15	Celje	Rogaska	1,29	4,85	7,95	1	0
14/08	20:15	Koper	Mura	2,00	3,30	3,30	1	U
SPAGNA 2								
11/08	19:00	Amorebieta	Levante	3,84	3,26	1,93	2	U
11/08	21:30	Valladolid	Gijon	1,78	3,35	4,41	1	0
12/08	17:00	Racing Santander	Eibar	2,92	3,06	2,39	X	U
12/08	19:00	Saragozza	Villarreal B	1,81	3,20	4,50	1	U
12/08	22:00	Elche	Racing Ferrol	1,65	3,56	4,97	1	0
13/08	17:00	Burgos	Huesca	2,28	3,00	3,18	1	U
13/08	19:30	Albacete	Espanyol	2,95	3,15	2,33	X	U
13/08	19:30	Cartagena	Eldense	1,86	3,16	4,31	1	0
13/08	22:00	Leganes	Andorra	2,28	3,03	3,13	1	U
14/08	19:00	Mirandes	Alcorcon	2,36	3,04	3,00	X	U
14/08	21:30	Tenerife	Oviedo	2,13	3,03	3,49	1	0
SVEZIA 1								
12/08	15:00	AIK	Brommapojkarna	1,67	3,80	4,54	1	U
13/08	15:00	IFK Goteborg	Djurgarden	3,18	3,31	2,14	2	0
13/08	15:00	Sirius	Kalmar	2,31	3,30	2,87	2	U
13/08	17:30	Hacken	Varberg	1,15	5,80	12,00	1	0
13/08	17:30	Halmstad	Norrkoping	2,63	3,20	2,65	X	U
13/08	17:30	Hammarby	Elfsborg	3,00	3,50	2,16	X	U
14/08	19:00	Mjallby	Malmo	4,35	3,57	1,79	2	0
14/08	19:00	Varnamo	Degerfors	1,82	3,62	4,09	1	0
SVEZIA 2								
12/08	13:00	Brage	GAIS	3,37	3,45	1,96	2	U
12/08	15:00	Oster	Gefle	1,25	5,48	9,18	1	0
12/08	15:00	Ostersund	AFC Eskilstuna	1,82	3,48	3,88	1	U
12/08	15:00	Utsikten	Landskrona	1,86	3,47	3,86	1	0
13/08	15:00	Sundsvall	Trelleborg	2,40	3,30	2,60	X	U
13/08	15:00	Vasteras	Helsingborg	1,77	3,47	4,00	1	U
14/08	19:00	Orebro	Jonkoping	2,25	3,35	2,90	X	U
14/08	19:00	Orgryte	Skovde	1,73	3,60	4,35	1	0
SVIZZERA 1								
12/08	18:00	Stade Lausanne Ouchy	Zurigo	3,70	3,55	1,83	2	0
12/08	18:00	Winterthur	Grasshoppers	2,15	3,55	2,93	2	0
12/08	20:30	Servette	San Gallo	2,27	3,56	2,73	X	U
13/08	14:15	Basilea	Losanna	1,50	3,90	4,75	1	0
13/08	16:30	Lugano	Yverdon	1,44	4,00	5,50	1	U
13/08	16:30	Lucerna	Young Boys	3,20	3,67	1,97	2	0
SVIZZERA 2								
11/08	19:30	Stade Nyonnais	Schaffausen	1,95	3,20	3,50	X	U
11/08	19:30	Neuchatel Xamax	Thun	3,20	3,20	2,05	1	0
11/08	20:15	Wil	Sion	3,00	3,30	2,10	2	0
13/08	14:15	Baden	Vaduz	2,70	3,10	2,40	2	U
13/08	14:15	Bellinzona	Aarau	4,20	3,40	1,73	2	0

TUTTI I CAMPIONATI

DATA	ORA	INCONTRI		QUOTE 1	QUOTE X	QUOTE 2	PRONOSTICI 1X2	PRONOSTICI U/O
TURCHIA								
11/08	20:00	Trabzonspor	Antalyaspor	1,67	3,82	4,42	1	0
12/08	18:15	Kasimpasa	Ankaragucu	2,29	3,45	2,77	1	U
12/08	18:15	Konyaspor	Istanbulspor	1,77	3,67	4,02	X	U
12/08	20:45	Kayserispor	Galatasaray	5,02	4,15	1,54	2	U
12/08	20:45	Pendikspor	Hatayspor	2,32	3,45	2,74	X	U
13/08	18:15	Sivasspor	Samsunspor	2,04	3,45	3,21	1	0
13/08	20:45	Adana Demirspor	Rizespor	1,55	4,13	4,96	1	0
13/08	20:45	Fenerbahce	Gaziantep	1,34	5,01	7,01	1	0
14/08	20:00	Alanyaspor	Istanbul Basaksehir	2,68	3,50	2,35	2	U
14/08	20:00	Karagumruk	Besiktas	3,11	3,66	2,02	2	0
UCRAINA								
12/08	14:00	Chornomorets Odessa	Obolon	2,05	3,10	3,50	1	U
12/08	16:00	Kolos Kovalivka	Veres Rivne	2,13	3,08	3,33	1	0
12/08	16:00	Zhytomyr	Rukh Lviv	2,05	3,20	3,30	2	0
13/08	12:00	Minaj	Dnipro	7,20	4,60	1,35	2	0
13/08	14:00	Vorskla	Zorya	2,92	3,30	2,18	X	U
13/08	16:00	Kryvbass	LNZ Cherkasy	2,20	3,10	3,10	1	U
13/08	18:00	Dynamo Kiev	Metalist 1925	1,30	4,60	8,50	1	0
14/08	16:00	Shakhtar Donetsk	Oleksandriya	1,36	4,40	7,38	1	0
UNGHRERIA								
11/08	20:00	MTK Budapest	Kisvarda	2,70	3,29	2,39	2	U
12/08	18:00	Ujpest	Mezokovesd Zsory	1,70	3,59	4,42	1	0
12/08	20:15	Diosgyor VTK	Paks	2,42	3,25	2,67	X	U
13/08	16:30	Debrecen	Zalaegerszeg	1,85	3,50	3,79	1	0
13/08	18:45	Ferencvaros	Puskas Akademia	1,53	4,04	5,23	1	0
13/08	21:00	Kecskemeti	MOL Fehervar	2,29	3,30	2,81	1	U
BRASILE 1								
13/08	02:00	Botafogo RJ	Internacional PA	1,99	3,17	3,98	1	U
13/08	16:00	Atletico MG	Bahia	1,53	3,99	6,20	1	U
13/08	21:00	America MG	Goias	1,87	3,46	4,02	X	U
13/08	21:00	Corinthians	Coritiba	1,84	3,39	4,32	1	0
13/08	21:00	Gremio	Fluminense	2,31	3,20	3,09	X	U
13/08	23:30	Flamengo	Sao Paulo	1,75	3,54	4,63	1	0
13/08	23:30	Fortaleza	Santos	1,61	3,67	5,63	2	U
15/08	00:00	Palmeiras	Cruzeiro	1,57	3,89	5,75	1	U
15/08	02:00	RB Bragantino	Vasco da Gama	1,57	3,80	6,03	1	0
16/08	01:00	Athletico PR	Cuiaba	1,80	3,38	4,45	1	0
BRASILE 2								
12/08	00:00	Novorizontino	Mirassol	1,98	3,04	3,85	X	U
12/08	02:30	Tombense	Sport Recife	2,98	3,00	2,33	2	0
12/08	20:30	Criciuma	Londrina	1,58	3,42	5,68	1	0
12/08	22:00	Botafogo SP	Ponte Preta	2,06	2,90	3,71	X	U
12/08	22:00	Sampaio Correa	CRB	2,09	3,02	3,50	2	U
12/08	23:00	Vila Nova	Avai	1,68	3,31	4,90	1	0
13/08	16:00	Chapecoense	Atletico GO	2,49	2,94	2,79	X	U
13/08	23:00	Guarani	Juventude	2,23	2,91	3,28	1	U
13/08	23:00	Vitoria	Ceara	1,93	3,15	3,75	1	0
15/08	01:00	ABC	Ituano	2,20	2,85	3,25	2	U
ARABIA SAUDITA								
11/08	20:00	Al Ahli	Al Hazem	1,45	4,25	6,25	1	0
12/08	17:00	Al Taee	Damac	2,15	3,20	3,25	1	U
12/08	20:00	Al Feiha	Al Khaleej	2,25	3,20	3,05	1	0
13/08	20:00	Al Riyadh	Al Wehda	2,20	3,35	2,95	X	U
13/08	20:00	Al Fateh	Al Taawon	2,20	3,35	2,95	1	0
14/08	17:00	Abha	Al Hilal	7,50	5,00	1,33	2	0
14/08	17:00	Al Raed	Al Ittihad	7,50	5,00	1,33	2	U
14/08	20:00	Al Shabab	Al Akhdoud	1,55	4,00	5,25	1	0
14/08	20:00	Al Ettifaq	Al Nassr	5,00	3,80	1,60	2	0
GIAPPONE								
12/08	07:00	Consadole Sapporo	Sagan Tosu	1,80	3,94	3,64	X	U
12/08	11:00	Albirex Niigata	Shonan Bellmare	2,20	3,37	2,97	1	0
12/08	12:00	Avispa Fukuoka	Yokohama FC	1,77	3,47	4,28	1	U
12/08	12:00	Kashiwa Reysol	Cerezo Osaka	2,68	3,30	2,44	2	U
12/08	12:00	Kawasaki Frontale	Vissel Kobe	2,08	3,44	3,16	X	U
12/08	12:00	Tokyo FC	Kyoto Sanga	1,87	3,38	3,78	1	0
12/08	12:30	Yokohama FM	Gamba Osaka	1,65	4,11	4,23	1	0
13/08	11:00	Sanfrecce Hiroshima	Urawa Reds	2,23	3,22	3,00	2	U
13/08	11:00	Nagoya Grampus	Kashima Antlers	2,25	3,09	3,10	1	0
COPPA ITALIA - Primo Turno								
11/08	17:45	Frosinone	Pisa	1,86	3,42	3,95	1	U
11/08	18:00	Udinese	Catanzaro	1,35	4,60	7,30	1	U
11/08	21:00	Genoa	Modena	1,52	3,88	5,65	1	0
11/08	21:15	Bologna	Cesena	1,28	4,85	9,75	1	U
12/08	17:45	Empoli	Cittadella	1,61	3,65	5,10	X	U
12/08	18:00	Bari	Parma	2,52	3,00	2,75	X	U
12/08	21:00	Verona	Ascoli	1,69	3,63	4,45	1	0
12/08	21:15	Cagliari	Palermo	1,58	3,85	4,97	1	U
13/08	17:45	Salernitana	Ternana	1,37	4,17	8,55	1	0
13/08	18:00	Cosenza	Sassuolo	6,00	4,00	1,48	2	0
13/08	21:00	Lecce	Como	1,65	3,70	4,65	X	U
13/08	21:15	Monza	Reggiana	1,40	4,50	6,50	1	0
14/08	17:45	Cremonese	Crotone	1,27	5,00	9,60	1	0
14/08	18:00	Sampdoria	Sudtirol	1,70	3,65	4,40	1	U
14/08	21:00	Spezia	Venezia	1,95	3,25	3,70	2	U
14/08	21:15	Torino	FeralpiSalò	1,20	5,60	13,50	1	0
ALTRE COPPE								
SUPERCOPPA DI GERMANIA								
12/08	20:045	Bayern Monaco	RB Lipsia	1,55	4,34	5,09	1	0
SUPERCOPPA EUROPEA								
16/08	21:00	Manchester City	Siviglia	1,34	5,12	8,30	1	U

I CAMPIONATI IN QUESTO NUMERO

INGHILTERRA A · FRANCIA A · SPAGNA A/B 16
INGHILTERRA B 17
INGHILTERRA L1/L2 18
FRANCIA B · GERMANIA C/B 19
OLANDA A/B · PORTOGALLO A · TURCHIA 20
BELGIO A 21
SCOZIA A/B 22
IRLANDA DEL NORD · NORVEGIA B 23
NORVEGIA A 24
DANIMARCA A/B 25
SVEZIA A 26
SVEZIA B 27
FINLANDIA A · ISLANDA A 28
IRLANDA A/B 29
SVIZZERA A/B 30
AUSTRIA A/B 31
CROAZIA · SLOVENIA 32
ROMANIA · UNGHERIA 33
REPUBBLICA · SLOVACCHIA 34
POLONIA A · SERBIA 35
BULGARIA · UCRAINA 36
GIAPPONE 37
BRASILE A 38
BRASILE B · CILE 39

INGHILTERRA - FRANCIA - SPAGNA

Legenda colore fondini ruolini:
Incontri già disputati | Prossimo turno

INGHILTERRA — Campionato al via | PREMIER LEAGUE

CLASSIFICA 2022/2023

POS.	SQUADRA	TOTALI Punti	Gioc.	V	N	P	GOL F/S	Diff.	Tot. In CASA Punti	Gioc.	V	N	P	GOL F/S	Diff.	Tot. FUORI Punti	Gioc.	V	N	P	GOL F/S	Diff.	ultimo ris. ↘ TREND
1	MAN. CITY	89	38	28	5	5	94:33	61	52	19	17	1	1	60:17	43	37	19	11	4	4	34:16	18	V V V N P
2	ARSENAL	84	38	26	6	6	88:43	45	45	19	14	3	2	53:25	28	39	19	12	3	4	35:18	17	V V P P V
3	MAN. UTD	75	38	23	6	9	58:43	15	48	19	15	3	1	36:10	26	27	19	8	3	8	22:33	-11	P V V V V
4	NEWCASTLE	71	38	19	14	5	68:33	35	39	19	11	6	2	36:14	22	32	19	8	8	3	32:19	13	P N V N N
5	LIVERPOOL	67	38	19	10	9	75:47	28	44	19	13	5	1	46:17	29	23	19	6	5	8	29:30	-1	V V V N N
6	BRIGHTON	62	38	18	8	12	72:53	19	34	19	10	4	5	37:21	16	28	19	8	4	7	35:32	3	V P V N P
7	ASTON VILLA	61	38	18	7	13	51:46	5	38	19	12	2	5	33:21	12	23	19	6	5	8	18:25	-7	P P V N V
8	TOTTENHAM	60	38	18	6	14	70:63	7	37	19	12	1	6	37:25	12	23	19	6	5	8	33:38	-5	P V P P V
9	BRENTFORD	59	38	15	14	9	58:46	12	37	19	10	7	2	35:18	17	22	19	5	7	7	23:28	-5	V P V V V
10	FULHAM	52	38	15	7	16	55:53	2	29	19	8	5	6	31:29	2	23	19	7	2	10	24:24	0	P V V N P
11	C. PALACE	45	38	11	12	15	40:49	-9	28	19	7	7	5	21:23	-2	17	19	4	5	10	19:26	-7	V P V N N
12	CHELSEA	44	38	11	11	16	38:47	-9	25	19	6	7	6	20:19	1	19	19	5	4	10	18:28	-10	V N P P N
13	WOLVES	41	38	11	8	19	31:58	-27	30	19	9	3	7	19:20	-1	11	19	2	5	12	12:38	-26	P V P N P
14	WEST HAM	40	38	11	7	20	42:55	-13	28	19	8	4	7	26:24	2	12	19	3	3	13	16:31	-15	P V P V P
15	BOURNEMOUTH	39	38	11	6	21	37:71	-34	22	19	6	4	9	20:28	-8	17	19	5	2	12	17:43	-26	V P P P P
16	NOTTINGHAM	38	38	9	11	18	38:68	-30	30	19	8	6	5	27:24	3	8	19	1	5	13	11:44	-33	P V N V N
17	EVERTON	36	38	8	12	18	34:57	-23	21	19	6	3	10	16:27	-11	15	19	2	9	8	18:30	-12	N V P N V
18	LEICESTER	34	38	9	7	22	51:68	-17	19	19	5	4	10	23:27	-4	15	19	4	3	12	28:41	-13	N P P N V
19	LEEDS	31	38	7	10	21	48:78	-30	22	19	5	7	7	26:37	-11	9	19	2	3	14	22:41	-19	P P N P P
20	SOUTHAMPTON	25	38	6	7	25	36:73	-37	11	19	2	5	12	19:37	-18	14	19	4	2	13	17:36	-19	P P P P N

IL PRONOSTICO

LE BASI

Burnley-Man City	2+0 1,5	1,45
Chelsea-Liverpool	Goal	1.55

LE ALTRE GARE

Arsenal-Nottingham	1+U 4,5	1,65
Sheffield Utd-C. Palace	U 2,5	1,65

PER LA QUOTA

Brighton-Luton	Goal	1,95
Brentford-Tottenham	2	2,30

LEGENDA COLORI

- Champions League (gironi)
- Europa League (gironi)
- Qual. Europa Conference League
- Retrocessione

Ultimo Turno N. 1		Ris.
BURNLEY	MAN. CITY	11/08/2023
ARSENAL	NOTTINGHAM	12/08/2023
BOURNEMOUTH	WEST HAM	12/08/2023
BRIGHTON	LUTON	12/08/2023
EVERTON	FULHAM	12/08/2023
SHEFFIELD UTD	C. PALACE	12/08/2023
NEWCASTLE	ASTON VILLA	12/08/2023
BRENTFORD	TOTTENHAM	13/08/2023
CHELSEA	LIVERPOOL	13/08/2023
MAN. UTD	WOLVES	14/08/2023

Prossimo Turno N. 2		Data	Ora
NOTTINGHAM	SHEFFIELD UTD	18/08/2023	20:45
FULHAM	BRENTFORD	19/08/2023	16:00
LIVERPOOL	BOURNEMOUTH	19/08/2023	16:00
LUTON	BURNLEY	19/08/2023	16:00
WOLVES	BRIGHTON	19/08/2023	16:00
TOTTENHAM	MAN. UTD	19/08/2023	18:30
MAN. CITY	NEWCASTLE	19/08/2023	21:00
ASTON VILLA	EVERTON	20/08/2023	15:00
WEST HAM	CHELSEA	20/08/2023	17:30
C. PALACE	ARSENAL	21/08/2023	21:00

Legenda colore fondini ruolini:
Incontri già disputati | Prossimo turno

FRANCIA — Campionato al via | LIGUE 1

CLASSIFICA 2022/2023

POS.	SQUADRA	TOTALI Punti	Gioc.	V	N	P	GOL F/S	Diff.	Tot. In CASA Punti	Gioc.	V	N	P	GOL F/S	Diff.	Tot. FUORI Punti	Gioc.	V	N	P	GOL F/S	Diff.	ultimo ris. ↘ TREND
1	PSG	85	38	27	4	7	89:40	49	41	19	13	2	4	45:25	20	44	19	14	2	3	44:15	29	V V V N P
2	LENS	84	38	25	9	4	68:29	39	52	19	17	1	1	41:13	28	32	19	8	8	3	27:16	11	V V V V V
3	MARSIGLIA	73	38	22	7	9	67:40	27	34	19	10	4	5	35:24	11	39	19	12	3	4	32:16	16	P V P P P
4	RENNES	68	38	21	5	12	69:39	30	45	19	15	0	4	43:14	29	23	19	6	5	8	26:25	1	P V V V V
5	LILLE	67	38	19	10	9	65:44	21	43	19	13	4	2	40:25	15	24	19	6	6	7	25:19	6	P N V V N
6	MONACO	65	38	19	8	11	70:58	12	30	19	9	3	7	37:33	4	35	19	10	5	4	33:25	8	V N P P P
7	LIONE	62	38	18	8	12	65:47	18	35	19	10	5	4	35:19	16	27	19	8	3	8	30:28	2	V P V V P
8	CLERMONT	59	38	17	8	13	45:49	-4	30	19	9	3	7	20:28	-8	29	19	8	5	6	25:21	4	N V P V V
9	NIZZA	58	38	15	13	10	48:37	11	28	19	7	7	5	24:18	6	30	19	8	6	5	24:19	5	V P N V V
10	LORIENT	55	38	15	10	13	52:53	-1	31	19	9	4	6	26:21	5	24	19	6	6	7	26:32	-6	V N P P V
11	REIMS	51	38	12	15	11	45:45	0	30	19	8	6	5	28:23	5	21	19	4	9	6	17:22	-5	V P N P P
12	MONTPELLIER	50	38	15	5	18	65:62	3	24	19	7	3	9	29:29	0	26	19	8	2	9	36:33	3	P N V P V
13	TOLOSA	48	38	13	9	16	51:57	-6	24	19	6	6	7	27:27	0	24	19	7	3	9	24:30	-6	N N N N V
14	BREST	44	38	11	11	16	44:54	-10	26	19	7	5	7	24:26	-2	18	19	4	6	9	20:28	-8	P V V V P
15	STRASBURGO	40	38	9	13	16	51:59	-8	22	19	5	7	7	25:26	-1	18	19	4	6	9	26:33	-7	V V N N P
16	NANTES	36	38	7	15	16	37:55	-18	23	19	5	8	6	20:26	-6	13	19	2	7	10	17:29	-12	P N P P V
17	AUXERRE	35	38	8	11	19	35:63	-28	22	19	5	7	7	18:28	-10	13	19	3	4	12	17:35	-18	N P P N P
18	AJACCIO	26	38	7	5	26	23:74	-51	15	19	4	3	12	10:30	-20	11	19	3	2	14	13:44	-31	N P P P V
19	TROYES	24	38	4	12	22	45:81	-36	14	19	1	11	7	19:30	-11	10	19	3	1	15	26:51	-25	P P N P N
20	ANGERS	18	38	4	6	28	33:81	-48	12	19	3	3	13	20:36	-16	6	19	1	3	15	13:45	-32	P P N V P

IL PRONOSTICO

LE BASI

PSG-Lorient	1+0 2,5	1,50
Marsiglia-Reims	1	1,55

LE ALTRE GARE

Clermont-Monaco	0 2,5	1,65
Rennes-Metz	1+U 4,5	1,70
M'Pellier-Le Havre	U 2,5	1,70

PER LA QUOTA

Brest-Lens	2	1,90

LEGENDA COLORI

- Champions League (gironi)
- Champions League (preliminari)
- Europa League (gironi)
- Qual. Europa Conference League
- Retrocessione

Ultimo Turno N. 1		Ris.
NIZZA	LILLE	11/08/2023
MARSIGLIA	REIMS	12/08/2023
PSG	LORIENT	12/08/2023
BREST	LENS	13/08/2023
CLERMONT	MONACO	13/08/2023
NANTES	TOLOSA	13/08/2023
MONTPELLIER	LE HAVRE	13/08/2023
RENNES	METZ	13/08/2023
STRASBURGO	LIONE	13/08/2023

Prossimo Turno N. 2		Data	Ora
TOLOSA	PSG	20/08/2023	15:00
LORIENT	NIZZA	20/08/2023	15:00
MONACO	STRASBURGO	20/08/2023	15:00
LILLE	NANTES	20/08/2023	15:00
LIONE	MONTPELLIER	20/08/2023	15:00
REIMS	CLERMONT	20/08/2023	15:00
LENS	RENNES	20/08/2023	15:00
LE HAVRE	BREST	20/08/2023	15:00
METZ	MARSIGLIA	20/08/2023	15:00

Legenda colore fondini ruolini:
Incontri già disputati | Prossimo turno

SPAGNA — Campionato al via | LALIGA

CLASSIFICA 2022/2023

POS.	SQUADRA	TOTALI Punti	Gioc.	V	N	P	GOL F/S	Diff.	Tot. In CASA Punti	Gioc.	V	N	P	GOL F/S	Diff.	Tot. FUORI Punti	Gioc.	V	N	P	GOL F/S	Diff.	ultimo ris. ↘ TREND
1	BARCELLONA	88	38	28	4	6	70:20	50	48	19	15	3	1	37:4	33	40	19	13	1	5	33:16	17	V P P V P
2	REAL MADRID	78	38	24	6	8	75:36	39	44	19	13	5	1	44:16	28	34	19	11	1	7	31:20	11	V P V V N
3	ATLETICO M.	77	38	23	8	7	70:33	37	42	19	13	3	3	41:15	26	35	19	10	5	4	29:18	11	P V N V N
4	R. SOCIEDAD	71	38	21	8	9	51:35	16	38	19	11	5	3	26:16	10	33	19	10	3	6	25:19	6	N V V P V
5	VILLARREAL	64	38	19	7	12	59:40	19	39	19	12	3	4	36:18	18	25	19	7	4	8	23:22	1	V V V P N
6	BETIS	60	38	17	9	12	46:41	5	32	19	9	5	5	26:18	8	28	19	8	4	7	20:23	-3	V N P V N
7	OSASUNA	53	38	15	8	15	37:42	-5	34	19	11	1	7	24:21	3	19	19	4	7	8	13:21	-8	V P V P V
8	ATH. BILBAO	51	38	14	9	15	47:43	4	27	19	8	3	8	22:15	7	24	19	6	6	7	25:28	-3	P V P P N
9	MAIORCA	50	38	14	8	16	37:43	-6	35	19	10	5	4	22:12	10	15	19	4	3	12	15:31	-16	V P V P V
10	GIRONA	49	38	13	10	15	58:55	3	33	19	10	3	6	35:26	9	16	19	3	7	9	23:29	-6	N P N P P
11	R. VALLECANO	49	38	13	10	15	45:53	-8	32	19	9	5	5	28:22	6	17	19	4	5	10	17:31	-14	P P P V P
12	SIVIGLIA	49	38	13	10	15	47:54	-7	26	19	7	5	7	24:25	-1	23	19	6	5	8	23:29	-6	V N N P P
13	CELTA VIGO	43	38	11	10	17	43:53	-10	27	19	7	6	6	26:21	5	16	19	4	4	11	17:32	-15	P P N P V
14	CADICE	42	38	10	12	16	30:53	-23	27	19	7	6	6	19:23	-4	15	19	3	6	10	11:30	-19	P V P V N
15	GETAFE	42	38	10	12	16	34:45	-11	27	19	7	6	6	21:20	1	15	19	3	6	10	13:25	-12	P N V V N
16	VALENCIA	42	38	11	9	18	42:45	-3	29	19	8	5	6	27:19	8	13	19	3	4	12	15:26	-11	V V P N N
17	ALMERÍA	41	38	11	8	19	49:65	-16	33	19	10	3	6	29:22	7	8	19	1	5	13	20:43	-23	P V P N N
18	VALLADOLID	40	38	11	7	20	33:63	-30	28	19	8	4	7	21:25	-4	12	19	3	3	13	12:38	-26	P P V N N
19	ESPANYOL	37	38	8	13	17	52:69	-17	19	19	4	7	8	27:35	-8	18	19	4	6	9	25:34	-9	P V N N N
20	ELCHE	25	38	5	10	23	30:67	-37	15	19	3	6	10	18:29	-11	10	19	2	4	13	12:38	-26	V N N V N

IL PRONOSTICO

LE BASI

Atl. Madrid-Granada	1+0 1,5	1,45
Cadice-Alaves	U 2,5	1,45

LE ALTRE GARE

Villarreal-Betis S.	1	1,75
Getafe-Barcellona	2+U 4,5	1,75

PER LA QUOTA

Ath. Bilbao-Real M.	G+0 2,5	1,95
Siviglia-Valencia	1	2,05

LEGENDA COLORI

- Champions League (gironi)
- Europa League (gironi)
- Qual. Europa Conference League
- Retrocessione

Ultimo Turno N. 1		Ris.
ALMERÍA	R. VALLECANO	11/08/2023
SIVIGLIA	VALENCIA	11/08/2023
R. SOCIEDAD	GIRONA	12/08/2023
LAS PALMAS	MAIORCA	12/08/2023
ATH. BILBAO	REAL MADRID	12/08/2023
CELTA VIGO	OSASUNA	13/08/2023
VILLARREAL	BETIS	13/08/2023
GETAFE	BARCELLONA	13/08/2023
CADICE	ALAVES	14/08/2023
ATLETICO M.	GRANADA	14/08/2023

Prossimo Turno N. 2		Data	Ora
MAIORCA	VILLARREAL	18/08/2023	19:30
VALENCIA	LAS PALMAS	18/08/2023	21:30
R. SOCIEDAD	CELTA VIGO	19/08/2023	17:00
ALMERÍA	REAL MADRID	19/08/2023	19:30
OSASUNA	ATH. BILBAO	19/08/2023	21:30
GIRONA	GETAFE	20/08/2023	17:30
BARCELLONA	CADICE	20/08/2023	19:30
BETIS	ATLETICO M.	20/08/2023	21:30
ALAVES	SIVIGLIA	21/08/2023	19:00
GRANADA	R. VALLECANO	21/08/2023	21:30

Legenda colore fondini ruolini:
Incontri già disputati | Prossimo turno

SPAGNA — Campionato al via | LALIGA 2

CLASSIFICA 2022/2023

POS.	SQUADRA	TOTALI Punti	Gioc.	V	N	P	GOL F/S	Diff.	Tot. In CASA Punti	Gioc.	V	N	P	GOL F/S	Diff.	Tot. FUORI Punti	Gioc.	V	N	P	GOL F/S	Diff.	ultimo ris. ↘ TREND
1	GRANADA	75	42	22	9	11	55:30	25	55	21	17	4	0	39:6	33	20	21	5	5	11	16:24	-8	N N V V V
2	LAS PALMAS	72	42	18	18	6	49:29	20	36	21	9	9	3	24:13	11	36	21	9	9	3	25:16	9	N V N V N
3	LEVANTE	72	42	18	18	6	46:30	16	40	21	11	7	3	25:11	14	32	21	7	11	3	21:19	2	V V V N P
4	ALAVES	71	42	19	14	9	47:33	14	46	21	13	7	1	28:11	17	25	21	6	7	8	19:22	-3	N N V N V
5	EIBAR	71	42	19	14	9	45:36	9	41	21	11	8	2	24:13	11	30	21	8	6	7	21:23	-2	P N V N P
6	ALBACETE	67	42	17	16	9	58:47	11	37	21	10	7	4	30:19	11	30	21	7	9	5	28:28	0	N N V P P
7	ANDORRA	59	42	16	11	15	47:37	10	36	21	11	3	7	27:15	12	23	21	5	8	8	20:22	-2	P N V N V
8	OVIEDO	59	42	16	11	15	34:35	-1	35	21	10	5	6	18:15	3	24	21	6	6	9	16:20	-4	V V N V P
9	CARTAGENA	58	42	16	10	16	47:49	-2	31	21	9	4	8	22:25	-3	27	21	7	6	8	25:24	1	N N P P P
10	TENERIFE	57	42	14	15	13	42:37	5	42	21	12	6	3	28:12	16	15	21	2	9	10	14:25	-11	V V P V N
11	BURGOS	54	42	13	15	14	33:35	-2	32	21	8	8	5	22:19	3	22	21	5	7	9	11:16	-5	V N P P P
12	R. SANTANDER	54	42	14	12	16	39:40	-1	33	21	9	6	6	22:16	6	21	21	5	6	10	17:24	-7	V N V P V
13	SARAGOZZA	53	42	12	17	13	40:39	1	34	21	8	10	3	25:16	9	19	21	4	7	10	15:23	-8	N P V P N
14	LEGANES	53	42	14	11	17	37:42	-5	36	21	10	6	5	23:19	4	17	21	4	5	12	14:23	-9	P V V N P
15	HUESCA	52	42	11	19	12	36:36	0	36	21	9	9	3	23:13	10	16	21	2	10	9	13:23	-10	N P N V P
16	MIRANDES	52	42	13	13	16	48:54	-6	34	21	9	7	5	32:28	4	18	21	4	6	11	16:26	-10	V N P P P
17	SP. GIJÓN	50	42	11	17	14	43:48	-5	33	21	8	9	4	28:22	6	17	21	3	8	10	15:26	-11	V P N N P
18	VILLARREAL B	50	42	13	11	18	49:55	-6	33	21	9	6	6	32:24	8	17	21	4	5	12	17:31	-14	P V N P P
19	PONFERRADINA	44	42	9	17	16	40:53	-13	25	21	6	7	8	18:24	-6	19	21	3	10	8	22:29	-7	P V N N V
20	MALAGA	44	42	10	14	18	37:44	-7	30	21	7	9	5	20:17	3	14	21	3	5	13	17:27	-10	N P V P N
21	IBIZA	34	42	7	13	22	33:66	-33	22	21	5	7	9	21:31	-10	12	21	2	6	13	12:35	-23	P P N V N
22	LUGO	31	42	6	13	23	27:57	-30	19	21	3	10	8	13:19	-6	12	21	3	3	15	14:38	-24	P N P P V

IL PRONOSTICO

LE BASI

Leganes-Andorra	U 2,5	1,50
Elche-Ferrol	1	1,60

LE ALTRE GARE

Cartagena-Eldense	1	1,80
R. Santander-Eibar	No Goal	1,80

PER LA QUOTA

Burgos-Huesca	Goal	2,00

LEGENDA COLORI

- Promozione LaLiga
- Play Off Promozione
- Retrocessione

Ultimo Turno N. 1		Ris.
AMOREBIETA	LEVANTE	11/08/2023
VALLADOLID	SP. GIJÓN	11/08/2023
R. SANTANDER	EIBAR	12/08/2023
SARAGOZZA	VILLARREAL B	12/08/2023
ELCHE	RACING FERROL	12/08/2023
BURGOS	HUESCA	13/08/2023
ALBACETE	ESPANYOL	13/08/2023
CARTAGENA	ELDENSE	13/08/2023
LEGANES	ANDORRA	13/08/2023
MIRANDES	ALCORCON	14/08/2023
TENERIFE	OVIEDO	14/08/2023

Prossimo Turno N. 2		Data	Ora
ANDORRA	CARTAGENA	18/08/2023	19:00
SARAGOZZA	VALLADOLID	18/08/2023	21:30
EIBAR	ELCHE	19/08/2023	17:00
ESPANYOL	R. SANTANDER	19/08/2023	19:00
LEVANTE	BURGOS	19/08/2023	19:30
ALCORCON	LEGANES	19/08/2023	22:00
OVIEDO	RACING FERROL	20/08/2023	17:00
SP. GIJÓN	MIRANDES	20/08/2023	19:30
ALBACETE	AMOREBIETA	20/08/2023	22:00
VILLARREAL B	ELDENSE	21/08/2023	19:00
HUESCA	TENERIFE	21/08/2023	21:30

Legenda colore fondini ruolini:
Incontri già disputati — Prossimo turno

INGHILTERRA — 2ª giornata | CHAMPIONSHIP

IL PRONOSTICO

LE BASI

Birmingham-Leeds	Goal	1,60
Preston-Sunderland	Goal	1,60

LE ALTRE GARE

S'thampton-Norwich	1	1,70
Millwall-Bristol City	1	1,85

PER LA QUOTA

Ipswich-Stoke	U 2,5	1,95

POS.	SQUADRA	TOTALI Punti	Gioc.	V	N	P	GOL F/S	Diff.	Tot. In CASA Punti	Gioc.	V	N	P	GOL F/S	Diff.	Tot. FUORI Punti	Gioc.	V	N	P	GOL F/S	Diff.	ultimo ris. ↘ TREND
1	WATFORD	3	1	1	0	0	4:0	4	3	1	1	0	0	4:0	4	0	0	0	0	0	0:0	0	- - - - V
2	STOKE	3	1	1	0	0	4:1	3	3	1	1	0	0	4:1	3	0	0	0	0	0	0:0	0	- - - - V
3	PLYMOUTH	3	1	1	0	0	3:1	2	3	1	1	0	0	3:1	2	0	0	0	0	0	0:0	0	- - - - V
4	BLACKBURN	3	1	1	0	0	2:1	1	3	1	1	0	0	2:1	1	0	0	0	0	0	0:0	0	- - - - V
5	IPSWICH	3	1	1	0	0	2:1	1	0	0	0	0	0	0:0	0	3	1	1	0	0	2:1	1	- - - - V
6	LEICESTER	3	1	1	0	0	2:1	1	3	1	1	0	0	2:1	1	0	0	0	0	0	0:0	0	- - - - V
7	NORWICH	3	1	1	0	0	2:1	1	3	1	1	0	0	2:1	1	0	0	0	0	0	0:0	0	- - - - V
8	SOUTHAMPTON	3	1	1	0	0	2:1	1	0	0	0	0	0	0:0	0	3	1	1	0	0	2:1	1	- - - - V
9	MILLWALL	3	1	1	0	0	1:0	1	0	0	0	0	0	0:0	0	3	1	1	0	0	1:0	1	- - - - V
10	CARDIFF	1	1	0	1	0	2:2	0	0	0	0	0	0	0:0	0	1	1	0	1	0	2:2	0	- - - - N
11	LEEDS	1	1	0	1	0	2:2	0	1	1	0	1	0	2:2	0	0	0	0	0	0	0:0	0	- - - - N
12	BIRMINGHAM	1	1	0	1	0	1:1	0	0	0	0	0	0	0:0	0	1	1	0	1	0	1:1	0	- - - - N
13	BRISTOL CITY	1	1	0	1	0	1:1	0	1	1	0	1	0	1:1	0	0	0	0	0	0	0:0	0	- - - - N
14	PRESTON	1	1	0	1	0	1:1	0	0	0	0	0	0	0:0	0	1	1	0	1	0	1:1	0	- - - - N
15	SWANSEA	1	1	0	1	0	1:1	0	1	1	0	1	0	1:1	0	0	0	0	0	0	0:0	0	- - - - N
16	COVENTRY	0	1	0	0	1	1:2	-1	0	0	0	0	0	0:0	0	0	1	0	0	1	1:2	-1	- - - - P
17	HULL	0	1	0	0	1	1:2	-1	0	0	0	0	0	0:0	0	0	1	0	0	1	1:2	-1	- - - - P
18	SHEFFIELD W.	0	1	0	0	1	1:2	-1	0	1	0	0	1	1:2	-1	0	0	0	0	0	0:0	0	- - - - P
19	SUNDERLAND	0	1	0	0	1	1:2	-1	0	1	0	0	1	1:2	-1	0	0	0	0	0	0:0	0	- - - - P
20	WEST BROM.	0	1	0	0	1	1:2	-1	0	0	0	0	0	0:0	0	0	1	0	0	1	1:2	-1	- - - - P
21	MIDDLESBRO.	0	1	0	0	1	0:1	-1	0	1	0	0	1	0:1	-1	0	0	0	0	0	0:0	0	- - - - P
22	HUDDERSFIELD	0	1	0	0	1	1:3	-2	0	0	0	0	0	0:0	0	0	1	0	0	1	1:3	-2	- - - - P
23	ROTHERHAM	0	1	0	0	1	1:4	-3	0	0	0	0	0	0:0	0	0	1	0	0	1	1:4	-3	- - - - P
24	QPR	0	1	0	0	1	0:4	-4	0	0	0	0	0	0:0	0	0	1	0	0	1	0:4	-4	- - - - P

LEGENDA COLORI

- Promozione Premier League
- Play Off Promozione
- Retrocessione

Ultimo Turno N. 1		Ris.
SHEFFIELD W.	SOUTHAMPTON	1:2
BLACKBURN	WEST BROM.	2:1
BRISTOL CITY	PRESTON	1:1
MIDDLESBRO.	MILLWALL	0:1
NORWICH	HULL	2:1
PLYMOUTH	HUDDERSFIELD	3:1
STOKE	ROTHERHAM	4:1
SWANSEA	BIRMINGHAM	1:1
WATFORD	QPR	4:0
LEICESTER	COVENTRY	2:1
LEEDS	CARDIFF	2:2
SUNDERLAND	IPSWICH	1:2

Prossimo Turno N. 2		Data	Ora
COVENTRY	MIDDLESBRO.	12/08/2023	13:30
BIRMINGHAM	LEEDS	12/08/2023	16:00
CARDIFF	QPR	12/08/2023	16:00
HUDDERSFIELD	LEICESTER	12/08/2023	16:00
HULL	SHEFFIELD W.	12/08/2023	16:00
IPSWICH	STOKE	12/08/2023	16:00
MILLWALL	BRISTOL CITY	12/08/2023	16:00
PRESTON	SUNDERLAND	12/08/2023	16:00
ROTHERHAM	BLACKBURN	12/08/2023	16:00
SOUTHAMPTON	NORWICH	12/08/2023	16:00
WATFORD	PLYMOUTH	12/08/2023	16:00
WEST BROM.	SWANSEA	12/08/2023	16:00

COVENTRY 0 — 0 MIDDLESBRO.

U 0 | 0 1 | NoG 0 | Gol 1

gior	AVVERSARIE IN CASA	ris	ris	AVVERSARIE FUORI CASA	gior
2	Middlesbro.		2-1 ▼	Leicester	1
4	Sunderland			Swansea	3
5	Watford			Hull	6
8	Huddersfield			Cardiff	7
10	Blackburn			Qpr	9
11	Norwich			Bristol City	12
14	West Brom.			Rotherham	13
16	Stoke			Preston	15
18	Plymouth			Millwall	17
20	Birmingham			Ipswich	19
21	Southampton			Leeds	22
24	Sheffield W.			Sunderland	23
25	Swansea			Middlesbro.	26

U 0 | 0 1 | NoG 0 | Gol 0

gior	AVVERSARIA IN CASA	ris	ris	AVVERSARIA FUORI CASA	gior
1	Millwall	0-1 ▼		Coventry	2
3	Huddersfield			West Brom.	4
5	Qpr			Blackburn	6
8	Southampton			Sheffield W.	7
10	Cardiff			Watford	9
12	Birmingham			Sunderland	11
14	Stoke			Norwich	13
16	Leicester			Plymouth	15
18	Preston			Bristol City	17
20	Ipswich			Leeds	19
21	Hull			Swansea	22
23	West Brom.			Rotherham	24
26	Coventry			Huddersfield	25

BIRMINGHAM 1 — 1 LEEDS

U 1 | 0 0 | NoG 0 | Gol 1

gior	AVVERSARIE IN CASA	ris	ris	AVVERSARIE FUORI CASA	gior
2	Leeds		1-1 =	Swansea	1
4	Plymouth			Bristol City	3
5	Millwall			Watford	6
8	Qpr			Preston	7
10	Huddersfield			Norwich	9
11	West Brom.			Middlesbro.	12
13	Hull			Southampton	14
15	Ipswich			Sunderland	16
17	Sheffield W.			Blackburn	18
19	Rotherham			Coventry	20
22	Leicester			Cardiff	21
24	Stoke			Plymouth	23
25	Bristol City			Leeds	26

U 0 | 0 1 | NoG 0 | Gol 1

gior	AVVERSARIA IN CASA	ris	ris	AVVERSARIA FUORI CASA	gior
1	Cardiff	2-2 =		Birmingham	2
3	West Brom.			Ipswich	4
5	Sheffield W.			Millwall	6
8	Watford			Hull	7
10	Qpr			Southampton	9
11	Bristol City			Norwich	12
14	Huddersfield			Stoke	13
16	Plymouth			Leicester	15
18	Swansea			Rotherham	17
19	Middlesbro.			Blackburn	20
22	Coventry			Sunderland	21
23	Ipswich			Preston	24
26	Birmingham			West Brom.	25

CARDIFF 1 — 0 QPR

U 0 | 0 1 | NoG 0 | Gol 1

gior	AVVERSARIE IN CASA	ris	ris	AVVERSARIE FUORI CASA	gior
2	Qpr		2-2 =	Leeds	1
4	Sheffield W.			Leicester	3
6	Swansea			Ipswich	5
7	Coventry			Sunderland	8
9	Rotherham			Middlesbro.	10
11	Watford			Blackburn	12
14	Bristol City			Huddersfield	13
16	Norwich			Stoke	15
18	West Brom.			Preston	17
20	Millwall			Southampton	19
21	Birmingham			Hull	22
24	Plymouth			Sheffield W.	23
25	Leicester			Qpr	26

U 0 | 0 1 | NoG 0 | Gol 0

gior	AVVERSARIA IN CASA	ris	ris	AVVERSARIA FUORI CASA	gior
3	Ipswich		4-0 ▼	Watford	1
6	Sunderland			Cardiff	2
7	Swansea			Southampton	4
9	Coventry			Middlesbro.	5
11	Blackburn			Birmingham	8
14	Leicester			Leeds	10
16	Bristol City			Huddersfield	12
18	Stoke			West Brom.	13
20	Hull			Rotherham	15
21	Plymouth			Norwich	17
23	Southampton			Preston	19
26	Cardiff			Sheffield W.	22
27	Watford			Millwall	24

HUDDERSFIELD 0 — 3 LEICESTER

U 0 | 0 1 | NoG 0 | Gol 1

gior	AVVERSARIE IN CASA	ris	ris	AVVERSARIE FUORI CASA	gior
2	Leicester		3-1 ▼	Plymouth	1
4	Norwich			Middlesbro.	3
6	Rotherham			West Brom.	5
7	Stoke			Coventry	8
9	Ipswich			Birmingham	10
12	Qpr			Sheffield W.	11
13	Cardiff			Leeds	14
15	Watford			Hull	16
17	Southampton			Sunderland	18
20	Bristol City			Swansea	19
21	Preston			Millwall	22
24	Blackburn			Norwich	23
25	Middlesbro.			Leicester	26

U 0 | 0 1 | NoG 0 | Gol 1

gior	AVVERSARIA IN CASA	ris	ris	AVVERSARIA FUORI CASA	gior
1	Coventry	2-1 ▲		Huddersfield	2
3	Cardiff			Rotherham	4
5	Hull			Southampton	6
8	Bristol City			Norwich	7
10	Preston			Blackburn	9
11	Stoke			Swansea	12
13	Sunderland			Qpr	14
15	Leeds			Middlesbro.	16
17	Watford			Sheffield W.	18
20	Plymouth			West Brom.	19
21	Millwall			Birmingham	22
23	Rotherham			Ipswich	24
26	Huddersfield			Cardiff	25

HULL 0 — 0 SHEFFIELD W.

U 0 | 0 1 | NoG 0 | Gol 1

gior	AVVERSARIE IN CASA	ris	ris	AVVERSARIE FUORI CASA	gior
2	Sheffield W.		2-1 ▼	Norwich	1
4	Bristol City			Blackburn	3
6	Coventry			Leicester	5
7	Leeds			Stoke	8
9	Plymouth			Ipswich	10
12	Southampton			Millwall	11
14	Preston			Birmingham	13
16	Huddersfield			West Brom.	15
18	Rotherham			Swansea	17
19	Watford			Qpr	20
22	Cardiff			Middlesbro.	21
24	Sunderland			Bristol City	23
25	Blackburn			Sheffield W.	26

U 0 | 0 1 | NoG 0 | Gol 1

gior	AVVERSARIA IN CASA	ris	ris	AVVERSARIA FUORI CASA	gior
1	Southampton	1-2 ▼		Hull	2
3	Preston			Cardiff	4
6	Ipswich			Leeds	5
7	Middlesbro.			Swansea	8
9	Sunderland			West Brom.	10
11	Huddersfield			Watford	12
14	Rotherham			Plymouth	13
16	Millwall			Bristol City	15
18	Leicester			Birmingham	17
19	Blackburn			Stoke	20
22	Qpr			Norwich	21
23	Cardiff			Coventry	24
26	Hull			Preston	25

IPSWICH 3 — 3 STOKE

U 0 | 0 1 | NoG 0 | Gol 1

gior	AVVERSARIE IN CASA	ris	ris	AVVERSARIE FUORI CASA	gior
2	Stoke		1-2 ▲	Sunderland	1
4	Leeds			Qpr	3
5	Cardiff			Sheffield W.	6
8	Blackburn			Southampton	7
10	Hull			Huddersfield	9
11	Preston			Rotherham	12
14	Plymouth			Bristol City	13
16	Swansea			Birmingham	15
18	Millwall			West Brom.	17
19	Coventry			Middlesbro.	20
22	Norwich			Watford	21
24	Leicester			Leeds	23
25	Qpr			Stoke	26

U 0 | 0 1 | NoG 0 | Gol 1

gior	AVVERSARIA IN CASA	ris	ris	AVVERSARIA FUORI CASA	gior
1	Rotherham	4-1 ▲		Ipswich	2
3	Watford			Millwall	4
5	Preston			Norwich	6
8	Hull			Huddersfield	7
10	Southampton			Bristol City	9
12	Sunderland			Leicester	11
13	Leeds			Middlesbro.	14
15	Cardiff			Coventry	16
17	Blackburn			Qpr	18
20	Sheffield W.			Plymouth	19
21	Swansea			West Brom.	22
23	Millwall			Birmingham	24
26	Ipswich			Watford	25

MILLWALL 3 — 1 BRISTOL CITY

U 1 | 0 0 | NoG 1 | Gol 0

gior	AVVERSARIE IN CASA	ris	ris	AVVERSARIE FUORI CASA	gior
2	Bristol City		0-1 ▲	Middlesbro.	1
4	Stoke			Norwich	3
6	Leeds			Birmingham	5
7	Rotherham			West Brom.	8
9	Swansea			Plymouth	10
11	Hull			Preston	12
13	Blackburn			Watford	14
15	Southampton			Sheffield W.	16
17	Coventry			Ipswich	18
19	Sunderland			Cardiff	20
22	Huddersfield			Leicester	21
24	Qpr			Stoke	23
25	Norwich			Bristol City	26

U 0 | 0 1 | NoG 0 | Gol 1

gior	AVVERSARIA IN CASA	ris	ris	AVVERSARIA FUORI CASA	gior
1	Preston	1-1 =		Millwall	2
3	Birmingham			Hull	4
6	West Brom.			Swansea	5
7	Plymouth			Leicester	8
9	Stoke			Rotherham	10
12	Coventry			Leeds	11
13	Ipswich			Cardiff	14
15	Sheffield W.			Qpr	16
17	Middlesbro.			Southampton	18
19	Norwich			Huddersfield	20
22	Sunderland			Blackburn	21
23	Hull			Watford	24
26	Millwall			Birmingham	25

PRESTON 1 — 0 SUNDERLAND

U 1 | 0 0 | NoG 0 | Gol 1

gior	AVVERSARIE IN CASA	ris	ris	AVVERSARIE FUORI CASA	gior
2	Sunderland		1-1 =	Bristol City	1
4	Swansea			Sheffield W.	3
6	Plymouth			Stoke	5
7	Birmingham			Rotherham	8
9	West Brom.			Leicester	10
12	Millwall			Ipswich	11
13	Southampton			Hull	14
15	Coventry			Blackburn	16
17	Cardiff			Middlesbro.	18
19	Qpr			Norwich	20
22	Watford			Huddersfield	21
24	Leeds			Swansea	23
25	Sheffield W.			Sunderland	26

U 0 | 0 1 | NoG 0 | Gol 1

gior	AVVERSARIA IN CASA	ris	ris	AVVERSARIA FUORI CASA	gior
1	Ipswich	1-2 ▼		Preston	2
3	Rotherham			Coventry	4
5	Southampton			Qpr	6
8	Cardiff			Blackburn	7
10	Watford			Sheffield W.	9
11	Middlesbro.			Stoke	12
14	Norwich			Leicester	13
16	Birmingham			Swansea	15
18	Huddersfield			Plymouth	17
20	West Brom.			Millwall	19
21	Leeds			Bristol City	22
23	Coventry			Hull	24
26	Preston			Rotherham	25

ROTHERHAM 0 — 3 BLACKBURN

U 0 | 0 1 | NoG 0 | Gol 1

gior	AVVERSARIE IN CASA	ris	ris	AVVERSARIE FUORI CASA	gior
2	Blackburn		4-1 ▼	Stoke	1
4	Leicester			Sunderland	3
5	Norwich			Huddersfield	6
8	Preston			Millwall	7
10	Bristol City			Cardiff	9
12	Ipswich			Southampton	11
13	Coventry			Sheffield W.	14
15	Qpr			Watford	16
17	Leeds			Hull	18
20	Swansea			Birmingham	19
21	West Brom.			Plymouth	22
24	Middlesbro.			Leicester	23
25	Sunderland			Blackburn	26

U 0 | 0 1 | NoG 0 | Gol 1

gior	AVVERSARIA IN CASA	ris	ris	AVVERSARIA FUORI CASA	gior
1	West Brom.	2-1 ▲		Rotherham	2
3	Hull			Watford	4
6	Middlesbro.			Plymouth	5
7	Sunderland			Ipswich	8
9	Leicester			Coventry	10
12	Cardiff			Qpr	11
14	Swansea			Millwall	13
16	Preston			Norwich	15
18	Birmingham			Stoke	17
20	Leeds			Sheffield W.	19
21	Bristol City			Southampton	22
23	Watford			Huddersfield	24
26	Rotherham			Hull	25

SOUTHAMPTON 3 — 3 NORWICH

U 0 | 0 1 | NoG 0 | Gol 1

gior	AVVERSARIE IN CASA	ris	ris	AVVERSARIE FUORI CASA	gior
2	Norwich		1-2 ▲	Sheffield W.	1
4	Qpr			Plymouth	3
6	Leicester			Sunderland	5
7	Ipswich			Middlesbro.	8
9	Leeds			Stoke	10
11	Rotherham			Hull	12
14	Birmingham			Preston	13
16	West Brom.			Millwall	15
18	Bristol City			Huddersfield	17
19	Cardiff			Watford	20
22	Blackburn			Coventry	21
24	Swansea			Qpr	23
25	Plymouth			Norwich	26

U 0 | 0 1 | NoG 0 | Gol 1

gior	AVVERSARIA IN CASA	ris	ris	AVVERSARIA FUORI CASA	gior
1	Hull	2-1 ▲		Southampton	2
3	Millwall			Huddersfield	4
6	Stoke			Rotherham	5
7	Leicester			Plymouth	8
9	Birmingham			Swansea	10
12	Leeds			Coventry	11
13	Middlesbro.			Sunderland	14
15	Blackburn			Cardiff	16
17	Qpr			Watford	18
20	Preston			Bristol City	19
21	Sheffield W.			Ipswich	22
23	Huddersfield			West Brom.	24
26	Southampton			Millwall	25

WATFORD 3 — 3 PLYMOUTH

U 0 | 0 1 | NoG 1 | Gol 0

gior	AVVERSARIE IN CASA	ris	ris	AVVERSARIE FUORI CASA	gior
1	Qpr	4-0 ▲		Stoke	3
2	Plymouth			Coventry	5
4	Blackburn			Leeds	8
6	Birmingham			Sunderland	10
7	West Brom.			Cardiff	11
9	Middlesbro.			Swansea	13
12	Sheffield W.			Huddersfield	15
14	Millwall			Leicester	17
16	Rotherham			Hull	19
18	Norwich			Preston	22
20	Southampton			Blackburn	23
21	Ipswich			Plymouth	26
24	Bristol City			Qpr	27

U 0 | 0 1 | NoG 0 | Gol 1

gior	AVVERSARIA IN CASA	ris	ris	AVVERSARIA FUORI CASA	gior
1	Huddersfield	3-1 ▲		Watford	2
3	Southampton			Birmingham	4
5	Blackburn			Preston	6
8	Norwich			Bristol City	7
10	Millwall			Hull	9
11	Swansea			West Brom.	12
13	Sheffield W.			Ipswich	14
15	Middlesbro.			Leeds	16
17	Sunderland			Coventry	18
19	Stoke			Leicester	20
22	Rotherham			Qpr	21
23	Birmingham			Cardiff	24
26	Watford			Southampton	25

WEST BROM. 0 — 1 SWANSEA

U 0 | 0 1 | NoG 0 | Gol 1

gior	AVVERSARIE IN CASA	ris	ris	AVVERSARIE FUORI CASA	gior
2	Swansea		2-1 ▼	Blackburn	1
4	Middlesbro.			Leeds	3
5	Huddersfield			Bristol City	6
8	Millwall			Watford	7
10	Sheffield W.			Preston	9
12	Plymouth			Birmingham	11
13	Qpr			Coventry	14
15	Hull			Southampton	16
17	Ipswich			Cardiff	18
19	Leicester			Sunderland	20
22	Stoke			Rotherham	21
24	Norwich			Middlesbro.	23
25	Leeds			Swansea	26

U 1 | 0 0 | NoG 0 | Gol 1

gior	AVVERSARIA IN CASA	ris	ris	AVVERSARIA FUORI CASA	gior
1	Birmingham	1-1 =		West Brom.	2
3	Coventry			Preston	4
5	Bristol City			Cardiff	6
8	Sheffield W.			Qpr	7
10	Norwich			Millwall	9
12	Leicester			Plymouth	11
13	Watford			Blackburn	14
15	Sunderland			Ipswich	16
17	Hull			Leeds	18
19	Huddersfield			Rotherham	20
22	Middlesbro.			Stoke	21
23	Preston			Southampton	24
26	West Brom.			Coventry	25

Legenda colore fondini ruolini:
Incontri già disputati — Prossimo turno

INGHILTERRA — 2ª giornata | LEAGUE 1

IL PRONOSTICO

LE BASI

Wigan-Northampton	Goal	1,55
Exeter-Blackpool	Goal	1,60

LE ALTRE GARE

Fleetwood-Cambridge	U 2,5	1,70
Oxford Utd-Carlisle	1	1,75

PER LA QUOTA

Bristol Rov.-Barnsley	2	2,15

POS.	SQUADRA	TOTALI Punti	Gioc.	V	N	P	GOL F/S	Diff.	Tot. In CASA Punti	Gioc.	V	N	P	GOL F/S	Diff.	Tot. FUORI Punti	Gioc.	V	N	P	GOL F/S	Diff.	ultimo ris. ↘ TREND
1	BARNSLEY	3	1	1	0	0	7:0	7	3	1	1	0	0	7:0	7	0	0	0	0	0	0:0	0	- - - - V
2	BOLTON	3	1	1	0	0	3:0	3	3	1	1	0	0	3:0	3	0	0	0	0	0	0:0	0	- - - - V
3	EXETER	3	1	1	0	0	3:0	3	0	0	0	0	0	0:0	0	3	1	1	0	0	3:0	3	- - - - V
4	BLACKPOOL	3	1	1	0	0	2:0	2	3	1	1	0	0	2:0	2	0	0	0	0	0	0:0	0	- - - - V
5	CAMBRIDGE	3	1	1	0	0	2:0	2	3	1	1	0	0	2:0	2	0	0	0	0	0	0:0	0	- - - - V
6	CHARLTON	3	1	1	0	0	1:0	1	3	1	1	0	0	1:0	1	0	0	0	0	0	0:0	0	- - - - V
7	PETERBOROUGH	3	1	1	0	0	1:0	1	0	0	0	0	0	0:0	0	3	1	1	0	0	1:0	1	- - - - V
8	SHREWSBURY	3	1	1	0	0	1:0	1	3	1	1	0	0	1:0	1	0	0	0	0	0	0:0	0	- - - - V
9	STEVENAGE	3	1	1	0	0	1:0	1	0	0	0	0	0	0:0	0	3	1	1	0	0	1:0	1	- - - - V
10	BRISTOL ROV.	1	1	0	1	0	1:1	0	0	0	0	0	0	0:0	0	1	1	0	1	0	1:1	0	- - - - N
11	CARLISLE	1	1	0	1	0	1:1	0	1	1	0	1	0	1:1	0	0	0	0	0	0	0:0	0	- - - - N
12	FLEETWOOD	1	1	0	1	0	1:1	0	0	0	0	0	0	0:0	0	1	1	0	1	0	1:1	0	- - - - N
13	PORTSMOUTH	1	1	0	1	0	1:1	0	1	1	0	1	0	1:1	0	0	0	0	0	0	0:0	0	- - - - N
14	DERBY	0	1	0	0	1	1:2	-1	0	1	0	0	1	1:2	-1	0	0	0	0	0	0:0	0	- - - - P
15	CHELTENHAM	0	1	0	0	1	0:1	-1	0	0	0	0	0	0:0	0	0	1	0	0	1	0:1	-1	- - - - P
16	LEYTON O.	0	1	0	0	1	0:1	-1	0	0	0	0	0	0:0	0	0	1	0	0	1	0:1	-1	- - - - P
17	NORTHAMPTON	0	1	0	0	1	0:1	-1	0	1	0	0	1	0:1	-1	0	0	0	0	0	0:0	0	- - - - P
18	READING	0	1	0	0	1	0:1	-1	0	1	0	0	1	0:1	-1	0	0	0	0	0	0:0	0	- - - - P
19	BURTON ALBION	0	1	0	0	1	0:2	-2	0	0	0	0	0	0:0	0	0	1	0	0	1	0:2	-2	- - - - P
20	OXFORD UTD	0	1	0	0	1	0:2	-2	0	0	0	0	0	0:0	0	0	1	0	0	1	0:2	-2	- - - - P
21	LINCOLN CITY	0	1	0	0	1	0:3	-3	0	0	0	0	0	0:0	0	0	1	0	0	1	0:3	-3	- - - - P
22	WYCOMBE W.	0	1	0	0	1	0:3	-3	0	1	0	0	1	0:3	-3	0	0	0	0	0	0:0	0	- - - - P
23	PORT VALE	0	1	0	0	1	0:7	-7	0	0	0	0	0	0:0	0	0	1	0	0	1	0:7	-7	- - - - P
24	WIGAN (-8)	-5	1	1	0	0	2:1	1	0	0	0	0	0	0:0	0	3	1	1	0	0	2:1	1	- - - - V

Ultimo Turno N. 1		Ris.
BARNSLEY	PORT VALE	7:0
BLACKPOOL	BURTON ALBION	2:0
BOLTON	LINCOLN CITY	3:0
CAMBRIDGE	OXFORD UTD	2:0
CARLISLE	FLEETWOOD	1:1
CHARLTON	LEYTON O.	1:0
DERBY	WIGAN	1:2
NORTHAMPTON	STEVENAGE	0:1
PORTSMOUTH	BRISTOL ROV.	1:1
READING	PETERBOROUGH	0:1
SHREWSBURY	CHELTENHAM	1:0
WYCOMBE W.	EXETER	0:3

Prossimo Turno N. 2		Data	Ora
BRISTOL ROV.	BARNSLEY	12/08/2023	16:00
BURTON ALBION	DERBY	12/08/2023	16:00
CHELTENHAM	BOLTON	12/08/2023	16:00
EXETER	BLACKPOOL	12/08/2023	16:00
FLEETWOOD	CAMBRIDGE	12/08/2023	16:00
LEYTON O.	PORTSMOUTH	12/08/2023	16:00
LINCOLN CITY	WYCOMBE W.	12/08/2023	16:00
OXFORD UTD	CARLISLE	12/08/2023	16:00
PETERBOROUGH	CHARLTON	12/08/2023	16:00
PORT VALE	READING	12/08/2023	16:00
STEVENAGE	SHREWSBURY	12/08/2023	16:00
WIGAN	NORTHAMPTON	12/08/2023	16:00

LEGENDA COLORI

- Promozione Championship
- Play Off Promozione
- Retrocessione

BRISTOL ROV. 1 — 3 BARNSLEY (U 1, 0 0, NoG 0, Gol 1 — U 0, 0 1, NoG 1, Gol 0)

gior	AVV. IN CASA	ris	ris	AVV. FUORI	gior
2	Barnsley		1-1 =	Portsmouth	1
5	Wycombe W.			Charlton	3
6	Lincoln City			Cambridge	4
9	Wigan			Reading	7
1	Port Vale		7-0 ▲	Bristol Rov.	2
3	Peterborough			Wigan	5
4	Oxford Utd			Cheltenham	6
7	Portsmouth			Northampton	9

BURTON ALBION 0 — 0 DERBY (U 1, 0 0, NoG 1, Gol 0 — U 0, 0 1, NoG 0, Gol 1)

gior	AVV. IN CASA	ris	ris	AVV. FUORI	gior
2	Derby		2-0 ▼	Blackpool	1
5	Bolton			Shrewsbury	3
6	Exeter			Wycombe W.	4
9	Fleetwood			Port Vale	7
1	Wigan		1-2 ▼	Burton Albion	2
3	Oxford Utd			Peterborough	5
4	Fleetwood			Bolton	6
7	Northampton			Carlisle	9

CHELTENHAM 0 — 3 BOLTON (U 1, 0 0, NoG 1, Gol 0 — U 0, 0 1, NoG 1, Gol 0)

gior	AVV. IN CASA	ris	ris	AVV. FUORI	gior
2	Bolton		1-0 ▼	Shrewsbury	1
5	Northampton			Reading	3
6	Barnsley			Portsmouth	4
9	Stevenage			Peterborough	7
1	Lincoln City		3-0 ▲	Cheltenham	2
3	Fleetwood			Burton Albion	5
4	Wigan			Shrewsbury	7
6	Derby			Reading	8

EXETER 3 — 3 BLACKPOOL (U 0, 0 1, NoG 1, Gol 0 — U 1, 0 0, NoG 1, Gol 0)

gior	AVV. IN CASA	ris	ris	AVV. FUORI	gior
2	Blackpool		0-3 ▲	Wycombe W.	1
5	Reading			Portsmouth	3
7	Leyton O.			Carlisle	4
8	Cheltenham			Burton Albion	6
1	Burton Albion		2-0 ▲	Exeter	2
3	Port Vale			Lincoln City	5
4	Leyton O.			Fleetwood	7
6	Wigan			Wycombe W.	8

FLEETWOOD 1 — 3 CAMBRIDGE (U 0, 0 0, NoG 1, Gol 1 — U 1, 0 0, NoG 1, Gol 0)

gior	AVV. IN CASA	ris	ris	AVV. FUORI	gior
2	Cambridge		1-1 =	Carlisle	1
5	Shrewsbury			Bolton	3
7	Blackpool			Derby	4
8	Oxford Utd			Charlton	6
1	Oxford Utd		2-0 ▲	Fleetwood	2
3	Stevenage			Leyton O.	5
4	Bristol Rov.			Wycombe W.	7
6	Reading			Wigan	8

LEYTON O. 0 — 1 PORTSMOUTH (U 1, 0 1, NoG 1, Gol 0 — U 1, 0 0, NoG 0, Gol 1)

gior	AVV. IN CASA	ris	ris	AVV. FUORI	gior
2	Portsmouth		1-0 ▼	Charlton	1
5	Cambridge			Wycombe W.	3
6	Stevenage			Blackpool	4
9	Shrewsbury			Exeter	7
1	Bristol Rov.		1-1 =	Leyton O.	2
3	Exeter			Stevenage	5
4	Cheltenham			Barnsley	7
6	Peterborough			Derby	8

LINCOLN CITY 0 — 0 WYCOMBE W. (U 0, 0 1, NoG 1, Gol 0 — U 0, 0 1, NoG 1, Gol 0)

gior	AVV. IN CASA	ris	ris	AVV. FUORI	gior
2	Wycombe W.		3-0 ▼	Bolton	1
5	Blackpool			Northampton	3
7	Oxford Utd			Shrewsbury	4
8	Carlisle			Bristol Rov.	6
1	Exeter		0-3 ▼	Lincoln City	2
3	Leyton O.			Bristol Rov.	5
4	Burton Albion			Northampton	6
7	Cambridge			Charlton	9

OXFORD UTD 0 — 1 CARLISLE (U 1, 0 0, NoG 0, Gol 0 — U 1, 0 0, NoG 0, Gol 1)

gior	AVV. IN CASA	ris	ris	AVV. FUORI	gior
2	Carlisle		2-0 ▼	Cambridge	1
5	Charlton			Derby	3
6	Port Vale			Barnsley	4
9	Exeter			Lincoln City	7
1	Fleetwood		1-1 =	Oxford Utd	2
3	Wigan			Port Vale	5
4	Exeter			Stevenage	7
6	Shrewsbury			Lincoln City	8

PETERBOROUGH 3 — 3 CHARLTON (U 1, 0 1, NoG 1, Gol 0 — U 1, 0 0, NoG 1, Gol 0)

gior	AVV. IN CASA	ris	ris	AVV. FUORI	gior
2	Charlton		0-1 ▲	Reading	1
5	Derby			Barnsley	3
7	Cheltenham			Northampton	4
8	Leyton O.			Portsmouth	6
1	Leyton O.		1-0 ▲	Peterborough	2
3	Bristol Rov.			Oxford Utd	5
4	Port Vale			Wigan	7
6	Fleetwood			Stevenage	8

PORT VALE 0 — 0 READING (U 0, 0 1, NoG 1, Gol 0 — U 1, 0 0, NoG 1, Gol 0)

gior	AVV. IN CASA	ris	ris	AVV. FUORI	gior
2	Reading		7-0 ▼	Barnsley	1
5	Carlisle			Blackpool	3
7	Burton Albion			Charlton	4
8	Northampton			Oxford Utd	6
1	Peterborough		0-1 ▼	Port Vale	2
3	Cheltenham			Exeter	5
4	Stevenage			Cambridge	6
7	Bristol Rov.			Blackpool	9

STEVENAGE 3 — 3 SHREWSBURY (U 1, 0 0, NoG 1, Gol 0 — U 1, 0 0, NoG 1, Gol 0)

gior	AVV. IN CASA	ris	ris	AVV. FUORI	gior
2	Shrewsbury		0-1 ▲	Northampton	1
5	Portsmouth			Cambridge	3
7	Carlisle			Reading	4
8	Charlton			Leyton O.	6
1	Cheltenham		1-0 ▲	Stevenage	2
3	Burton Albion			Fleetwood	5
4	Lincoln City			Carlisle	6
7	Bolton			Leyton O.	9

WIGAN -5 — 0 NORTHAMPTON (U 0, 0 1, NoG 0, Gol 1 — U 1, 0 0, NoG 1, Gol 0)

gior	AVV. IN CASA	ris	ris	AVV. FUORI	gior
2	Northampton		1-2 ▲	Derby	1
5	Barnsley			Carlisle	3
7	Charlton			Bolton	4
8	Cambridge			Blackpool	6
1	Stevenage		0-1 ▼	Wigan	2
3	Lincoln City			Cheltenham	5
4	Peterborough			Derby	7
6	Wycombe W.			Port Vale	8

Legenda colore fondini ruolini:
Incontri già disputati — Prossimo turno

INGHILTERRA — 2ª giornata | LEAGUE 2

IL PRONOSTICO

LE BASI

Mansfield-Morecambe	1	1,60
Salford-Crawley	1	1,45

LE ALTRE GARE

Bradford-Colchester	Goal	1,85
Notts County-Grimsby	1	1,65

PER LA QUOTA

Walsall-Stockport	2	1,90

POS.	SQUADRA	TOTALI Punti	Gioc.	V	N	P	GOL F/S	Diff.	Tot. In CASA Punti	Gioc.	V	N	P	GOL F/S	Diff.	Tot. FUORI Punti	Gioc.	V	N	P	GOL F/S	Diff.	ultimo ris. ↘ TREND
1	SUTTON UTD	3	1	1	0	0	5:1	4	3	1	1	0	0	5:1	4	0	0	0	0	0	0:0	0	- - - - V
2	ACCRINGTON	3	1	1	0	0	3:0	3	3	1	1	0	0	3:0	3	0	0	0	0	0	0:0	0	- - - - V
3	MILTON KEYNES	3	1	1	0	0	5:3	2	0	0	0	0	0	0:0	0	3	1	1	0	0	5:3	2	- - - - V
4	SALFORD	3	1	1	0	0	2:0	2	0	0	0	0	0	0:0	0	3	1	1	0	0	2:0	2	- - - - V
5	BARROW	3	1	1	0	0	2:1	1	0	0	0	0	0	0:0	0	3	1	1	0	0	2:1	1	- - - - V
6	MORECAMBE	3	1	1	0	0	2:1	1	3	1	1	0	0	2:1	1	0	0	0	0	0	0:0	0	- - - - V
7	CRAWLEY	3	1	1	0	0	1:0	1	3	1	1	0	0	1:0	1	0	0	0	0	0	0:0	0	- - - - V
8	GILLINGHAM	3	1	1	0	0	1:0	1	0	0	0	0	0	0:0	0	3	1	1	0	0	1:0	1	- - - - V
9	HARROGATE	3	1	1	0	0	1:0	1	0	0	0	0	0	0:0	0	3	1	1	0	0	1:0	1	- - - - V
10	CREWE	1	1	0	1	0	2:2	0	1	1	0	1	0	2:2	0	0	0	0	0	0	0:0	0	- - - - N
11	MANSFIELD	1	1	0	1	0	2:2	0	0	0	0	0	0	0:0	0	1	1	0	1	0	2:2	0	- - - - N
12	GRIMSBY	1	1	0	1	0	0:0	0	1	1	0	1	0	0:0	0	0	0	0	0	0	0:0	0	- - - - N
13	WIMBLEDON	1	1	0	1	0	0:0	0	0	0	0	0	0	0:0	0	1	1	0	1	0	0:0	0	- - - - N
14	COLCHESTER	0	0	0	0	0	0:0	0	0	0	0	0	0	0:0	0	0	0	0	0	0	0:0	0	- - - - -
15	SWINDON T.	0	0	0	0	0	0:0	0	0	0	0	0	0	0:0	0	0	0	0	0	0	0:0	0	- - - - -
16	TRANMERE	0	1	0	0	1	1:2	-1	0	1	0	0	1	1:2	-1	0	0	0	0	0	0:0	0	- - - - P
17	WALSALL	0	1	0	0	1	1:2	-1	0	0	0	0	0	0:0	0	0	1	0	0	1	1:2	-1	- - - - P
18	BRADFORD	0	1	0	0	1	0:1	-1	0	0	0	0	0	0:0	0	0	1	0	0	1	0:1	-1	- - - - P
19	DONCASTER	0	1	0	0	1	0:1	-1	0	1	0	0	1	0:1	-1	0	0	0	0	0	0:0	0	- - - - P
20	STOCKPORT	0	1	0	0	1	0:1	-1	0	1	0	0	1	0:1	-1	0	0	0	0	0	0:0	0	- - - - P
21	WREXHAM	0	1	0	0	1	3:5	-2	0	1	0	0	1	3:5	-2	0	0	0	0	0	0:0	0	- - - - P
22	FOREST GREEN	0	1	0	0	1	0:2	-2	0	1	0	0	1	0:2	-2	0	0	0	0	0	0:0	0	- - - - P
23	NEWPORT	0	1	0	0	1	0:3	-3	0	0	0	0	0	0:0	0	0	1	0	0	1	0:3	-3	- - - - P
24	NOTTS COUNTY	0	1	0	0	1	1:5	-4	0	0	0	0	0	0:0	0	0	1	0	0	1	1:5	-4	- - - - P

Ultimo Turno N. 1		Ris.
ACCRINGTON	NEWPORT	3:0
COLCHESTER	SWINDON T.	Post
CRAWLEY	BRADFORD	1:0
CREWE	MANSFIELD	2:2
DONCASTER	HARROGATE	0:1
FOREST GREEN	SALFORD	0:2
GRIMSBY	WIMBLEDON	0:0
MORECAMBE	WALSALL	2:1
STOCKPORT	GILLINGHAM	0:1
SUTTON UTD	NOTTS COUNTY	5:1
TRANMERE	BARROW	1:2
WREXHAM	MILTON KEYNES	3:5

Prossimo Turno N. 2		Data	Ora
WIMBLEDON	WREXHAM	12/08/2023	16:00
BARROW	SUTTON UTD	12/08/2023	16:00
BRADFORD	COLCHESTER	12/08/2023	16:00
GILLINGHAM	ACCRINGTON	12/08/2023	16:00
HARROGATE	FOREST GREEN	12/08/2023	16:00
MILTON KEYNES	TRANMERE	12/08/2023	16:00
MANSFIELD	MORECAMBE	12/08/2023	16:00
NEWPORT	DONCASTER	12/08/2023	16:00
NOTTS COUNTY	GRIMSBY	12/08/2023	16:00
SALFORD	CRAWLEY	12/08/2023	16:00
SWINDON T.	CREWE	12/08/2023	16:00
WALSALL	STOCKPORT	12/08/2023	16:00

LEGENDA COLORI

- Promozione League 1
- Play Off Promozione
- Retrocessione

WIMBLEDON 1 — 0 WREXHAM (U 1, 0 0, NoG 1, Gol 0 — U 0, 0 1, NoG 0, Gol 1)

gior	AVV. IN CASA	ris	ris	AVV. FUORI	gior
2	Wrexham		0-0 =	Grimsby	1
5	Forest Green			Colchester	3
7	Stockport			Sutton Utd	4
8	Crewe			Newport	6
1	Milton		3-5 ▼	Wimbledon	2
3	Walsall			Barrow	5
4	Swindon T.			Tranmere	6
7	Doncaster			Stockport	9

BARROW 3 — 3 SUTTON UTD (U 0, 0 1, NoG 0, Gol 1 — U 0, 0 1, NoG 0, Gol 1)

gior	AVV. IN CASA	ris	ris	AVV. FUORI	gior
2	Sutton Utd		1-2 ▲	Tranmere	1
5	Wrexham			Accrington	3
7	Morecambe			Stockport	4
10	Doncaster			Harrogate	6
1	Notts County		5-1 ▲	Barrow	2
3	Gillingham			Newport	5
4	Wimbledon			Swindon T.	7
6	Forest Green			Accrington	8

BRADFORD 0 — 0 COLCHESTER (U 1, 0 0, NoG 1, Gol 0 — U, 0, NoG, Gol)

gior	AVV. IN CASA	ris	ris	AVV. FUORI	gior
2	Colchester		1-0 ▼	Crawley	1
5	Crewe			Stockport	3
7	Grimsby			Morecambe	4
8	Harrogate			Mansfield	6
1	Swindon T.			Bradford	2
3	Wimbledon			Gillingham	5
4	Milton			Walsall	6
7	Tranmere			Crewe	9

GILLINGHAM 3 — 3 ACCRINGTON (U 1, 0 0, NoG 1, Gol 0 — U 0, 0 1, NoG 1, Gol 0)

gior	AVV. IN CASA	ris	ris	AVV. FUORI	gior
2	Accrington		0-1 ▲	Stockport	1
5	Colchester			Sutton Utd	3
7	Harrogate			Crawley	4
8	Morecambe			Grimsby	6
1	Newport		3-0 ▲	Gillingham	2
3	Barrow			Salford	5
4	Harrogate			Notts County	6
7	Mansfield			Tranmere	9

HARROGATE 3 — 0 FOREST GREEN (U 1, 0 0, NoG 1, Gol 0 — U 1, 0 0, NoG 1, Gol 0)

gior	AVV. IN CASA	ris	ris	AVV. FUORI	gior
2	Forest Green		0-1 ▲	Doncaster	1
5	Morecambe			Tranmere	3
6	Barrow			Accrington	4
9	Salford			Gillingham	7
1	Salford		0-2 ▼	Harrogate	2
3	Swindon T.			Wimbledon	5
4	Newport			Sutton Utd	6
7	Crewe			Notts County	9

MILTON KEYNES 3 — 0 TRANMERE (U 0, 0 1, NoG 0, Gol 1 — U 0, 0 1, NoG 0, Gol 1)

gior	AVV. IN CASA	ris	ris	AVV. FUORI	gior
2	Tranmere		3-5 ▲	Wrexham	1
5	Doncaster			Crawley	3
7	Notts County			Colchester	4
8	Stockport			Crewe	6
1	Barrow		1-2 ▼	Milton	2
3	Harrogate			Notts County	5
4	Salford			Colchester	7
6	Wrexham			Crawley	8

MANSFIELD 1 — 3 MORECAMBE (U 0, 0 1, NoG 0, Gol 1 — U 0, 0 1, NoG 0, Gol 1)

gior	AVV. IN CASA	ris	ris	AVV. FUORI	gior
2	Morecambe		2-2 =	Crewe	1
5	Stockport			Doncaster	3
6	Bradford			Grimsby	4
9	Barrow			Accrington	7
1	Walsall		2-1 ▲	Mansfield	2
3	Notts County			Harrogate	5
4	Bradford			Barrow	7
6	Salford			Gillingham	8

NEWPORT 0 — 0 DONCASTER (U 0, 0 1, NoG 1, Gol 0 — U 1, 0 0, NoG 1, Gol 0)

gior	AVV. IN CASA	ris	ris	AVV. FUORI	gior
2	Doncaster		3-0 ▼	Accrington	1
5	Sutton Utd			Crewe	3
6	Wimbledon			Forest Green	4
8	Barrow			Crawley	7
1	Harrogate		0-1 ▼	Newport	2
3	Mansfield			Milton	5
4	Notts County			Wrexham	7
6	Swindon T.			Forest Green	8

NOTTS COUNTY 0 — 1 GRIMSBY (U 0, 0 1, NoG 0, Gol 1 — U 1, 0 0, NoG 1, Gol 0)

gior	AVV. IN CASA	ris	ris	AVV. FUORI	gior
2	Grimsby		5-1 ▼	Sutton Utd	1
5	Tranmere			Morecambe	3
6	Accrington			Doncaster	4
9	Forest Green			Milton	7
1	Wimbledon		0-0 =	Notts County	2
3	Salford			Walsall	5
4	Mansfield			Bradford	7
6	Gillingham			Wrexham	8

SALFORD 3 — 3 CRAWLEY (U 1, 0 0, NoG 1, Gol 0 — U 1, 0 0, NoG 1, Gol 0)

gior	AVV. IN CASA	ris	ris	AVV. FUORI	gior
2	Crawley		0-2 ▲	Forest Green	1
5	Accrington			Grimsby	3
7	Walsall			Tranmere	4
8	Notts County			Morecambe	6
1	Bradford		1-0 ▲	Salford	2
3	Milton			Swindon T.	5
4	Gillingham			Stockport	6
7	Newport			Grimsby	9

SWINDON T. 0 — 1 CREWE (U, 0, NoG, Gol — U 0, 0 1, NoG 0, Gol 1)

gior	AVV. IN CASA	ris	ris	AVV. FUORI	gior
2	Crewe			Colchester	1
5	Crawley			Forest Green	3
7	Sutton Utd			Wrexham	4
8	Walsall			Doncaster	6
1	Mansfield		2-2 =	Swindon T.	2
3	Newport			Bradford	5
4	Walsall			Forest Green	7
6	Milton			Wimbledon	8

WALSALL 0 — 0 STOCKPORT (U 0, 0 1, NoG 0, Gol 1 — U 1, 0 0, NoG 1, Gol 0)

gior	AVV. IN CASA	ris	ris	AVV. FUORI	gior
2	Stockport		2-1 ▼	Morecambe	1
5	Grimsby			Wrexham	3
6	Colchester			Crewe	4
9	Wimbledon			Salford	7
1	Gillingham		0-1 ▼	Walsall	2
3	Bradford			Mansfield	5
4	Barrow			Wimbledon	7
6	Crawley			Milton	8

Legenda colore fondini ruolini:
Incontri già disputati | Prossimo turno

FRANCIA — 2ª giornata | LIGUE 2

TS SPORT IL PRONOSTICO

LE BASI

Bordeaux-Concarneau	1	1,60
Quevilly-Ajaccio	U 2,5	1,50

LE ALTRE GARE

Bastia-Valenciennes	1	1,75
Angers-Annecy	1	1,75

PER LA QUOTA

Caen-Pau	0 2,5	2,00

LEGENDA COLORI

- Promozione Ligue 1
- Play Off Promozione
- Retrocessione

POS.	SQUADRA	TOTALI Punti	Gioc.	V	N	P	GOL F/S	Diff.	Tot. In CASA Punti	Gioc.	V	N	P	GOL F/S	Diff.	Tot. FUORI Punti	Gioc.	V	N	P	GOL F/S	Diff.	ultimo ris. ↘ TREND
1	AUXERRE	3	1	1	0	0	4:1	3	0	0	0	0	0	0:0	0	3	1	1	0	0	4:1	3	- - - - V
2	GUINGAMP	3	1	1	0	0	4:1	3	0	0	0	0	0	0:0	0	3	1	1	0	0	4:1	3	- - - - V
3	PAU	3	1	1	0	0	3:0	3	3	1	1	0	0	3:0	3	0	0	0	0	0	0:0	0	- - - - V
4	CAEN	3	1	1	0	0	2:0	2	0	0	0	0	0	0:0	0	3	1	1	0	0	2:0	2	- - - - V
5	AMIENS	3	1	1	0	0	1:0	1	3	1	1	0	0	1:0	1	0	0	0	0	0	0:0	0	- - - - V
6	GRENOBLE	3	1	1	0	0	1:0	1	0	0	0	0	0	0:0	0	3	1	1	0	0	1:0	1	- - - - V
7	LAVAL	3	1	1	0	0	1:0	1	3	1	1	0	0	1:0	1	0	0	0	0	0	0:0	0	- - - - V
8	TROYES	1	1	0	1	0	2:2	0	0	0	0	0	0	0:0	0	1	1	0	1	0	2:2	0	- - - - N
9	DUNKERQUE	1	1	0	1	0	2:2	0	1	1	0	1	0	2:2	0	0	0	0	0	0	0:0	0	- - - - N
10	AJACCIO	1	1	0	1	0	1:1	0	1	1	0	1	0	1:1	0	0	0	0	0	0	0:0	0	- - - - N
11	RODEZ	1	1	0	1	0	1:1	0	0	0	0	0	0	0:0	0	1	1	0	1	0	1:1	0	- - - - N
12	BASTIA	1	1	0	1	0	0:0	0	0	0	0	0	0	0:0	0	1	1	0	1	0	0:0	0	- - - - N
13	CONCARNEAU	1	1	0	1	0	0:0	0	1	1	0	1	0	0:0	0	0	0	0	0	0	0:0	0	- - - - N
14	ANGERS	0	1	0	0	1	0:1	-1	0	0	0	0	0	0:0	0	0	1	0	0	1	0:1	-1	- - - - P
15	QUEVILLY	0	1	0	0	1	0:1	-1	0	0	0	0	0	0:0	0	0	1	0	0	1	0:1	-1	- - - - P
16	ST. ETIENNE	0	1	0	0	1	0:1	-1	0	1	0	0	1	0:1	-1	0	0	0	0	0	0:0	0	- - - - P
17	PARIS FC	0	1	0	0	1	0:2	-2	0	1	0	0	1	0:2	-2	0	0	0	0	0	0:0	0	- - - - P
18	ANNECY	0	1	0	0	1	1:4	-3	0	1	0	0	1	1:4	-3	0	0	0	0	0	0:0	0	- - - - P
19	VALENCIENNES	0	1	0	0	1	1:4	-3	0	1	0	0	1	1:4	-3	0	0	0	0	0	0:0	0	- - - - P
20	BORDEAUX (-1)	-1	1	0	0	1	0:3	-3	0	0	0	0	0	0:0	0	0	1	0	0	1	0:3	-3	- - - - P

Ultimo Turno N. 1		Ris.
ST. ETIENNE	GRENOBLE	0:1
AMIENS	QUEVILLY	1:0
AJACCIO	RODEZ	1:1
VALENCIENNES	AUXERRE	1:4
LAVAL	ANGERS	1:0
PARIS FC	CAEN	0:2
DUNKERQUE	TROYES	2:2
CONCARNEAU	BASTIA	0:0
ANNECY	GUINGAMP	1:4
PAU	BORDEAUX	3:0

Prossimo Turno N. 2		Data	Ora
RODEZ	ST. ETIENNE	12/08/2023	15:00
BASTIA	VALENCIENNES	12/08/2023	19:00
AUXERRE	AMIENS	12/08/2023	19:00
CAEN	PAU	12/08/2023	19:00
GUINGAMP	DUNKERQUE	12/08/2023	19:00
TROYES	LAVAL	12/08/2023	19:00
GRENOBLE	PARIS FC	12/08/2023	19:00
QUEVILLY	AJACCIO	12/08/2023	19:00
ANGERS	ANNECY	12/08/2023	19:00
BORDEAUX	CONCARNEAU	14/08/2023	20:45

RODEZ 1 — 0 ST. ETIENNE

U 1 | 0 0 | NoG 0 | Gol 1 — U 1 | 0 0 | NoG 1 | Gol 0

gior	AVVERSARIE IN CASA	ris	ris	AVVERSARIE FUORI CASA	gior
2	St. Etienne		1-1 =	Ajaccio	1
4	Valenciennes			Laval	3
6	Angers			Pau	5
8	Troyes			Dunkerque	7

gior	AVVERSARIA IN CASA	ris	ris	AVVERSARIA FUORI CASA	gior
1	Grenoble	0-1 ▼		Rodez	2
3	Quevilly				4
5	Valenciennes			Annecy	4
8	Dunkerque				4

BASTIA 1 — 0 VALENCIENNES

U 1 | 0 0 | NoG 1 | Gol 0 — U 0 | 0 1 | NoG 0 | Gol 1

gior	AVVERSARIE IN CASA	ris	ris	AVVERSARIE FUORI CASA	gior
2	Valenciennes		0-0 =	Concarneau	1
4	Troyes			Amiens	3
6	Laval			Grenoble	5
8	Pau			Angers	7

gior	AVVERSARIA IN CASA	ris	ris	AVVERSARIA FUORI CASA	gior
1	Auxerre	1-4 ▼		Bastia	2
3	Guingamp			Rodez	4
6	Bordeaux			St. Etienne	5
8	Concarneau			Amiens	7

AUXERRE 3 — 3 AMIENS

U 0 | 0 1 | NoG 0 | Gol 1 — U 1 | 0 0 | NoG 1 | Gol 0

gior	AVVERSARIE IN CASA	ris	ris	AVVERSARIE FUORI CASA	gior
2	Amiens		1-4 ▲	Valenciennes	1
4	Grenoble			Angers	3
6	Pau			Bordeaux	5
8				Troyes	7

gior	AVVERSARIA IN CASA	ris	ris	AVVERSARIA FUORI CASA	gior
1	Quevilly	1-0 ▲		Auxerre	2
3	Bastia			Bordeaux	4
5	Guingamp			Paris Fc	6
7	Valenciennes			Pau	9

CAEN 3 — 3 PAU

U 1 | 0 0 | NoG 1 | Gol 0 — U 0 | 1 | NoG 1 | Gol 0

gior	AVVERSARIE IN CASA	ris	ris	AVVERSARIE FUORI CASA	gior
2	Pau		0-2 ▲	Paris Fc	1
4	Ajaccio			Concarneau	3
6	St. Etienne			Laval	5
8	Grenoble			Bordeaux	7

gior	AVVERSARIA IN CASA	ris	ris	AVVERSARIA FUORI CASA	gior
1	Bordeaux	3-0 ▲		Caen	2
3	Paris Fc			Guingamp	4
5	Rodez			Auxerre	6
7				Bastia	8

GUINGAMP 3 — 1 DUNKERQUE

U 0 | 0 1 | NoG 0 | Gol 1 — U 0 | 1 | NoG 0 | Gol 1

gior	AVVERSARIE IN CASA	ris	ris	AVVERSARIE FUORI CASA	gior
2	Dunkerque		1-4 ▲	Annecy	1
4	Pau			Valenciennes	3
6	Ajaccio			Amiens	5
8	Bordeaux			Laval	7

gior	AVVERSARIA IN CASA	ris	ris	AVVERSARIA FUORI CASA	gior
1	Troyes	2-2 =		Guingamp	2
4	Angers				3
6	Grenoble			Annecy	3
7	Rodez			Ajaccio	5

TROYES 1 — 3 LAVAL

U 0 | 1 | NoG 0 | Gol 1 — U 1 | 0 | NoG 1 | Gol 0

gior	AVVERSARIE IN CASA	ris	ris	AVVERSARIE FUORI CASA	gior
2	Laval		2-2 =	Dunkerque	1
5	Quevilly			Grenoble	3
7	Auxerre			Bastia	4
9	St. Etienne				6

gior	AVVERSARIA IN CASA	ris	ris	AVVERSARIA FUORI CASA	gior
1	Angers	1-0 ▲		Troyes	2
3	Rodez			Quevilly	4
5	Caen			Bastia	6
7	Guingamp			Paris Fc	8

GRENOBLE 3 — 0 PARIS FC

U 1 | 0 0 | NoG 1 | Gol 0 — U 1 | 0 0 | NoG 1 | Gol 0

gior	AVVERSARIE IN CASA	ris	ris	AVVERSARIE FUORI CASA	gior
2	Paris Fc		0-1 ▲	St. Etienne	1
3	Troyes			Auxerre	4
5	Bastia			Dunkerque	6
7	Quevilly			Caen	8

gior	AVVERSARIA IN CASA	ris	ris	AVVERSARIA FUORI CASA	gior
1	Caen	0-2 ▼		Grenoble	2
4	Concarneau			Pau	3
6	Amiens			Angers	5
8	Laval			Ajaccio	7

QUEVILLY 0 — 1 AJACCIO

U 1 | 0 0 | NoG 1 | Gol 0 — U 1 | 0 0 | NoG 0 | Gol 1

gior	AVVERSARIE IN CASA	ris	ris	AVVERSARIE FUORI CASA	gior
2	Ajaccio		1-0 ▼	Amiens	1
4	Laval			St. Etienne	3
6	Concarneau			Troyes	5
8	Angers			Grenoble	7

gior	AVVERSARIA IN CASA	ris	ris	AVVERSARIA FUORI CASA	gior
1	Rodez	1-1 =		Quevilly	2
3	Bordeaux			Caen	4
3	Bordeaux			Guingamp	6
5	Dunkerque			Amiens	8

ANGERS 0 — 0 ANNECY

U 1 | 0 0 | NoG 1 | Gol 0 — U 0 | 0 1 | NoG 0 | Gol 1

gior	AVVERSARIE IN CASA	ris	ris	AVVERSARIE FUORI CASA	gior
2	Annecy		1-0 ▼	Laval	1
3	Auxerre			Dunkerque	4
5	Paris Fc			Rodez	6
7	Bastia			Quevilly	8

gior	AVVERSARIA IN CASA	ris	ris	AVVERSARIA FUORI CASA	gior
1	Guingamp	1-4 ▼		Angers	2
3	Dunkerque			Concarneau	5
4	St. Etienne			Pau	7
4	St. Etienne			Auxerre	8

BORDEAUX -1 — 1 CONCARNEAU

U 0 | 0 1 | NoG 1 | Gol 0 — U 1 | 0 0 | NoG 1 | Gol 0

gior	AVVERSARIE IN CASA	ris	ris	AVVERSARIE FUORI CASA	gior
2	Concarneau		3-0 ▼	Pau	1
4	Amiens			Ajaccio	3
5	Auxerre			Ajaccio	3
7	Caen			Valenciennes	6

gior	AVVERSARIA IN CASA	ris	ris	AVVERSARIA FUORI CASA	gior
1	Bastia	0-0 =		Bordeaux	2
3	Caen			Paris Fc	4
5				Quevilly	6
5	Annecy			Valenciennes	8

Legenda colore fondini ruolini:
Incontri già disputati | Prossimo turno

GERMANIA — 3ª giornata | 2. BUNDESLIGA

REGOLAMENTO

- PROMOZIONE
- PROMOZIONE
- PROMOZIONE SPAREGGIO

- in caso di parità di punti - nel caso in cui due (o più) squadre abbiano stesso numero di punti, verranno utilizzati i seguenti criteri per stilare la classifica:
1. differenza gol.
2. gol segnati.

- PLAY OUT
- RETROCESSIONE
- RETROCESSIONE

POS.	SQUADRA	TOTALI Punti	Gioc.	V	N	P	GOL F/S	Diff.	Tot. In CASA Punti	Gioc.	V	N	P	GOL F/S	Diff.	Tot. FUORI Punti	Gioc.	V	N	P	GOL F/S	Diff.	ultimo ris. ↘ TREND
1	H. ROSTOCK	6	2	2	0	0	4:1	3	3	1	1	0	0	2:0	2	3	1	1	0	0	2:1	1	- - - V V
2	HOLSTEIN KIEL	6	2	2	0	0	3:1	2	3	1	1	0	0	2:1	1	3	1	1	0	0	1:0	1	- - - V V
3	AMBURGO	4	2	1	1	0	7:5	2	3	1	1	0	0	5:3	2	1	1	0	1	0	2:2	0	- - - V N
4	KARLSRUHER	4	2	1	1	0	5:4	1	1	1	0	1	0	2:2	0	3	1	1	0	0	3:2	1	- - - V N
5	MAGDEBURGO	4	2	1	1	0	3:2	1	3	1	1	0	0	2:1	1	1	1	0	1	0	1:1	0	- - - N V
6	ST. PAULI	4	2	1	1	0	2:1	1	1	1	0	1	0	0:0	0	3	1	1	0	0	2:1	1	- - - V N
7	WEHEN	4	2	1	1	0	2:1	1	1	1	0	1	0	1:1	0	3	1	1	0	0	1:0	1	- - - N V
8	F DUSSELDORF	4	2	1	1	0	1:0	1	3	1	1	0	0	1:0	1	1	1	0	1	0	0:0	0	- - - V N
9	GREUTHER F.	3	2	1	0	1	6:2	4	3	1	1	0	0	5:0	5	0	1	0	0	1	1:2	-1	- - - V P
10	SCHALKE 04	3	2	1	0	1	6:5	1	3	1	1	0	0	3:0	3	0	1	0	0	1	3:5	-2	- - - P V
11	HANNOVER	2	2	0	2	0	4:4	0	1	1	0	1	0	2:2	0	1	1	0	1	0	2:2	0	- - - N N
12	ELVERSBERG	1	2	0	1	1	3:4	-1	0	1	0	0	1	1:2	-1	1	1	0	1	0	2:2	0	- - - N P
13	OSNABRUCK	1	2	0	1	1	3:4	-1	0	1	0	0	1	2:3	-1	1	1	0	1	0	1:1	0	- - - P N
14	NORIMBERGA	1	2	0	1	1	2:4	-2	1	1	0	1	0	2:2	0	0	1	0	0	1	0:2	-2	- - - P N
15	PADERBORN	1	2	0	1	1	1:6	-5	1	1	0	1	0	1:1	0	0	1	0	0	1	0:5	-5	- - - P N
16	BRAUNSCHWEIG	0	2	0	0	2	1:3	-2	0	1	0	0	1	0:1	-1	0	1	0	0	1	1:2	-1	- - - P P
17	HERTHA B.	0	2	0	0	2	0:2	-2	0	1	0	0	1	0:1	-1	0	1	0	0	1	0:1	-1	- - - P P
18	K'LAUTERN	0	2	0	0	2	1:5	-4	0	1	0	0	1	1:2	-1	0	1	0	0	1	0:3	-3	- - - P P

Ultimo Turno N. 2		Ris.
HERTHA B.	WEHEN	0:1
PADERBORN	OSNABRUCK	1:1
ST. PAULI	F DUSSELDORF	0:0
HOLSTEIN KIEL	GREUTHER F.	2:1
ELVERSBERG	H. ROSTOCK	1:2
SCHALKE 04	K'LAUTERN	3:0
KARLSRUHER	AMBURGO	2:2
MAGDEBURGO	BRAUNSCHWEIG	2:1
NORIMBERGA	HANNOVER	2:2

Prossimo Turno N. 3		Data	Ora
K'LAUTERN	ELVERSBERG	18/08/2023	18:30
WEHEN	KARLSRUHER	18/08/2023	18:30
F DUSSELDORF	PADERBORN	19/08/2023	13:00
GREUTHER F.	ST. PAULI	19/08/2023	13:00
H. ROSTOCK	HANNOVER	19/08/2023	13:00
AMBURGO	HERTHA B.	19/08/2023	20:30
HOLSTEIN KIEL	MAGDEBURGO	20/08/2023	13:30
BRAUNSCHWEIG	SCHALKE 04	20/08/2023	13:30
OSNABRUCK	NORIMBERGA	20/08/2023	13:30

Legenda colore fondini ruolini:
Incontri già disputati | Prossimo turno

GERMANIA — 2ª giornata | 3. LIGA

REGOLAMENTO

- PROMOZIONE
- PROMOZIONE
- PROMOZIONE SPAREGGIO

- in caso di parità di punti - nel caso in cui due (o più) squadre abbiano stesso numero di punti, verranno utilizzati i seguenti criteri per stilare la classifica:
1. differenza gol.
2. gol segnati.

- RETROCESSIONE
- RETROCESSIONE
- RETROCESSIONE
- RETROCESSIONE

POS.	SQUADRA	TOTALI Punti	Gioc.	V	N	P	GOL F/S	Diff.	Tot. In CASA Punti	Gioc.	V	N	P	GOL F/S	Diff.	Tot. FUORI Punti	Gioc.	V	N	P	GOL F/S	Diff.	ultimo ris. ↘ TREND
1	D. DRESDA	3	1	1	0	0	3:1	2	3	1	1	0	0	3:1	2	0	0	0	0	0	0:0	0	- - - - V
2	VIK. COLONIA	3	1	1	0	0	3:1	2	3	1	1	0	0	3:1	2	0	0	0	0	0	0:0	0	- - - - V
3	MONACO 1860	3	1	1	0	0	2:0	2	3	1	1	0	0	2:0	2	0	0	0	0	0	0:0	0	- - - - V
4	HALLESCHER	3	1	1	0	0	2:1	1	3	1	1	0	0	2:1	1	0	0	0	0	0	0:0	0	- - - - V
5	ERZ. AUE	3	1	1	0	0	1:0	1	3	1	1	0	0	1:0	1	0	0	0	0	0	0:0	0	- - - - V
6	SAARBRUCKEN	1	1	0	1	0	1:1	0	0	0	0	0	0	0:0	0	1	1	0	1	0	1:1	0	- - - - N
7	DUISBURG	1	1	0	1	0	1:1	0	0	0	0	0	0	0:0	0	1	1	0	1	0	1:1	0	- - - - N
8	REGENSBURG	1	1	0	1	0	1:1	0	1	1	0	1	0	1:1	0	0	0	0	0	0	0:0	0	- - - - N
9	FRIBURGO II	1	1	0	1	0	1:1	0	1	1	0	1	0	1:1	0	0	0	0	0	0	0:0	0	- - - - N
10	ULM	1	1	0	1	0	1:1	0	1	1	0	1	0	1:1	0	0	0	0	0	0	0:0	0	- - - - N
11	UNTERHACHING	1	1	0	1	0	1:1	0	0	0	0	0	0	0:0	0	1	1	0	1	0	1:1	0	- - - - N
12	B. DORTMUND II	1	1	0	1	0	0:0	0	0	0	0	0	0	0:0	0	1	1	0	1	0	0:0	0	- - - - N
13	SANDHAUSEN	1	1	0	1	0	0:0	0	0	0	0	0	0	0:0	0	1	1	0	1	0	0:0	0	- - - - N
14	MUNSTER	1	1	0	1	0	0:0	0	1	1	0	1	0	0:0	0	0	0	0	0	0	0:0	0	- - - - N
15	LUBECCA	1	1	0	1	0	0:0	0	1	1	0	1	0	0:0	0	0	0	0	0	0	0:0	0	- - - - N
16	RW ESSEN	0	1	0	0	1	1:2	-1	0	0	0	0	0	0:0	0	0	1	0	0	1	1:2	-1	- - - - P
17	INGOLSTADT	0	1	0	0	1	0:1	-1	0	0	0	0	0	0:0	0	0	1	0	0	1	0:1	-1	- - - - P
18	A. BIELEFELD	0	1	0	0	1	1:3	-2	0	0	0	0	0	0:0	0	0	1	0	0	1	1:3	-2	- - - - P
19	VERL	0	1	0	0	1	1:3	-2	0	0	0	0	0	0:0	0	0	1	0	0	1	1:3	-2	- - - - P
20	W. MANNHEIM	0	1	0	0	1	0:2	-2	0	0	0	0	0	0:0	0	0	1	0	0	1	0:2	-2	- - - - P

Ultimo Turno N. 1		Ris.
HALLESCHER	RW ESSEN	2:1
VIK. COLONIA	VERL	3:1
LUBECCA	SANDHAUSEN	0:0
MONACO 1860	W. MANNHEIM	2:0
MUNSTER	B. DORTMUND II	0:0
REGENSBURG	UNTERHACHING	1:1
D. DRESDA	A. BIELEFELD	3:1
ULM	SAARBRUCKEN	1:1
FRIBURGO II	DUISBURG	1:1
ERZ. AUE	INGOLSTADT	1:0

Prossimo Turno N. 2		Data	Ora
SANDHAUSEN	D. DRESDA	18/08/2023	19:00
DUISBURG	MONACO 1860	19/08/2023	14:00
SAARBRUCKEN	VIK. COLONIA	19/08/2023	14:00
UNTERHACHING	ULM	19/08/2023	14:00
INGOLSTADT	HALLESCHER	19/08/2023	14:00
A. BIELEFELD	MUNSTER	19/08/2023	14:00
W. MANNHEIM	LUBECCA	19/08/2023	16:30
B. DORTMUND II	FRIBURGO II	20/08/2023	13:30
VERL	REGENSBURG	20/08/2023	16:30
RW ESSEN	ERZ. AUE	20/08/2023	19:30

OLANDA - PORTOGALLO - TURCHIA

Legenda colore fondini ruolini:
Incontri già disputati | Prossimo turno

OLANDA — Campionato al via | EREDIVISIE

CLASSIFICA 2022/2023

POS.	SQUADRA	TOTALI Punti	Gioc.	V	N	P	GOL F/S	Diff.	Tot. In CASA Punti	Gioc.	V	N	P	GOL F/S	Diff.	Tot. FUORI Punti	Gioc.	V	N	P	GOL F/S	Diff.	ultimo ris. ↘ TREND
1	FEYENOORD	82	34	25	7	2	81:30	51	40	17	12	4	1	37:10	27	42	17	13	3	1	44:20	24	V V V V P
2	PSV EINDH.	75	34	23	6	5	89:40	49	44	17	14	2	1	54:14	40	31	17	9	4	4	35:26	9	V V V N V
3	AJAX	69	34	20	9	5	86:38	48	35	17	10	5	2	47:14	33	34	17	10	4	3	39:24	15	P N V V P
4	AZ ALKMAAR	67	34	20	7	7	68:35	33	32	17	9	5	3	36:20	16	35	17	11	2	4	32:15	17	V N V V P
5	TWENTE	64	34	18	10	6	66:27	39	43	17	13	4	0	46:11	35	21	17	5	6	6	20:16	4	V V V N V
6	SPARTA R.	59	34	17	8	9	60:37	23	32	17	10	2	5	32:18	14	27	17	7	6	4	28:19	9	V V P N P
7	UTRECHT	54	34	15	9	10	55:50	5	29	17	8	5	4	20:15	5	25	17	7	4	6	35:35	0	V P V P V
8	HEERENVEEN	46	34	12	10	12	44:50	-6	21	17	6	3	8	21:26	-5	25	17	6	7	4	23:24	-1	N N V P P
9	RKC WAALW.	41	34	11	8	15	50:64	-14	30	17	9	3	5	34:26	8	11	17	2	5	10	16:38	-22	P V P P P
10	VITESSE	40	34	10	10	14	45:50	-5	21	17	5	6	6	24:25	-1	19	17	5	4	8	21:25	-4	N P V V V
11	GA EAGLES	40	34	10	10	14	46:56	-10	27	17	7	6	4	28:23	5	13	17	3	4	10	18:33	-15	V N P V P
12	NEC NIMEGA	39	34	8	15	11	42:45	-3	18	17	3	9	5	28:28	0	21	17	5	6	6	14:17	-3	V P P P N
13	F. SITTARD	36	34	10	6	18	39:62	-23	19	17	5	4	8	21:28	-7	17	17	5	2	10	18:34	-16	P V P P N
14	VOLENDAM	36	34	10	6	18	42:71	-29	28	17	9	1	7	29:32	-3	8	17	1	5	11	13:39	-26	V P V P V
15	EXCELSIOR	32	34	9	5	20	32:71	-39	26	17	8	2	7	22:26	-4	6	17	1	3	13	10:45	-35	N P N V P
16	EMMEN	28	34	6	10	18	33:65	-32	18	17	3	9	5	16:23	-7	10	17	3	1	13	17:42	-25	P V V P P
17	CAMBUUR	19	34	5	4	25	26:69	-43	9	17	3	0	14	14:33	-19	10	17	2	4	11	12:36	-24	P P P P V
18	GRONINGEN	18	34	4	6	24	31:75	-44	12	17	3	3	11	20:34	-14	6	17	1	3	13	11:41	-30	P N P P P

IL PRONOSTICO

LE BASI

Ajax-Heracles	1/1	1,50
Feyenoord-F. Sittard	1+0 2,5	1,40

LE ALTRE GARE

PSV Eindh.-Utrecht	1+0 2,5	1,65
Heerenveen-RKC Waalw.	1	1,75

PER LA QUOTA

Zwolle-Sparta R.	U 2,5	2,00
Volendam-Vitesse	2	2,05

LEGENDA COLORI

- Champions League
- Europa League
- Europa Conference League
- Qual. Europa Conference League
- Play Out
- Retrocessione

Ultimo Turno N. 1		Ris.
VOLENDAM	VITESSE	11/08/2023
PSV EINDH.	UTRECHT	12/08/2023
HEERENVEEN	RKC WAALW.	12/08/2023
AJAX	HERACLES	12/08/2023
ZWOLLE	SPARTA R.	12/08/2023
NEC NIMEGA	EXCELSIOR	13/08/2023
FEYENOORD	F. SITTARD	13/08/2023
AZ ALKMAAR	GA EAGLES	13/08/2023
ALMERE	TWENTE	13/08/2023

Prossimo Turno N. 2		Data	Ora
HERACLES	NEC NIMEGA	18/08/2023	20:00
EXCELSIOR	AJAX	19/08/2023	16:30
VITESSE	PSV EINDH.	19/08/2023	18:45
F. SITTARD	ALMERE	19/08/2023	20:00
GA EAGLES	VOLENDAM	19/08/2023	21:00
UTRECHT	HEERENVEEN	20/08/2023	12:15
SPARTA R.	FEYENOORD	20/08/2023	14:30
TWENTE	ZWOLLE	20/08/2023	14:30
RKC WAALW.	AZ ALKMAAR	20/08/2023	16:45

Legenda colore fondini ruolini:
Incontri già disputati | Prossimo turno

OLANDA — Campionato al via | EERSTE DIVISIE

CLASSIFICA 2022/2023

POS.	SQUADRA	TOTALI Punti	Gioc.	V	N	P	GOL F/S	Diff.	Tot. In CASA Punti	Gioc.	V	N	P	GOL F/S	Diff.	Tot. FUORI Punti	Gioc.	V	N	P	GOL F/S	Diff.	ultimo ris. ↘ TREND
1	HERACLES	85	38	27	4	7	103:42	61	48	19	15	3	1	61:17	44	37	19	12	1	6	42:25	17	V V V V V
2	ZWOLLE	85	38	27	4	7	99:43	56	47	19	15	2	2	58:18	40	38	19	12	2	5	41:25	16	N V P V V
3	ALMERE	70	38	21	7	10	58:41	17	34	19	10	4	5	29:21	8	36	19	11	3	5	29:20	9	N V P N V
4	WILLEM II	68	38	19	11	8	68:40	28	41	19	13	2	4	37:17	20	27	19	6	9	4	31:23	8	V V N V N
5	MVV	59	38	18	5	15	65:65	0	42	19	13	3	3	42:23	19	17	19	5	2	12	23:42	-19	V P P V P
6	NAC BREDA	59	38	18	5	15	64:64	0	33	19	10	3	6	34:27	7	26	19	8	2	9	30:37	-7	V V V P P
7	VENLO	58	38	16	10	12	56:51	5	25	19	6	7	6	24:22	2	33	19	10	3	6	32:29	3	P P N V N
8	FC EINDHOVEN	58	38	16	10	12	58:54	4	34	19	10	4	5	37:23	14	24	19	6	6	7	21:31	-10	P V V P N
9	TELSTAR	53	38	14	11	13	39:52	-13	29	19	8	5	6	22:25	-3	24	19	6	6	7	17:27	-10	V V N P V
10	GRAAFSCHAP	52	38	15	7	16	64:54	10	32	19	10	2	7	31:20	11	20	19	5	5	9	33:34	-1	P P V P V
11	JONG AZ	51	38	14	9	15	60:58	2	31	19	8	7	4	37:24	13	20	19	6	2	11	23:34	-11	P V N V P
12	DEN HAAG	51	38	13	12	13	51:57	-6	24	19	6	6	7	30:31	-1	27	19	7	6	6	21:26	-5	V N P N V
13	JONG AJAX	46	38	12	10	16	69:72	-3	26	19	7	5	7	41:31	10	20	19	5	5	9	28:41	-13	P V V P P
14	JONG PSV	45	38	12	9	17	59:63	-4	27	19	8	3	8	34:29	5	18	19	4	6	9	25:34	-9	P P V P N
15	RODA	43	38	12	7	19	49:59	-10	25	19	7	4	8	27:26	1	18	19	5	3	11	22:33	-11	P P P P N
16	HELMOND	43	38	11	10	17	39:57	-18	25	19	7	4	8	26:25	1	18	19	4	6	9	13:32	-19	P N N V P
17	OSS	37	38	10	7	21	45:76	-31	21	19	6	3	10	27:37	-10	16	19	4	4	11	18:39	-21	P P N V N
18	DORDRECHT	35	38	9	8	21	41:68	-27	22	19	6	4	9	23:28	-5	13	19	3	4	12	18:40	-22	V P P N N
19	DEN BOSCH	35	38	10	5	23	46:85	-39	24	19	7	3	9	30:33	-3	11	19	3	2	14	16:52	-36	V P N N P
20	J. UTRECHT	28	38	7	7	24	33:65	-32	20	19	5	5	9	18:21	-3	8	19	2	2	15	15:44	-29	V P N P N

IL PRONOSTICO

LE BASI

Den Bosch-Oss	Goal	1,45
Jong AZ-Jong Utrecht	1	1,55

LE ALTRE GARE

Groningen-Jong Ajax	1	1,70
Dordrecht-NAC Breda	G+0 2,5	1,75

PER LA QUOTA

Roda-Helmond	U 2,5	1,95

LEGENDA COLORI

- Promozione Eredivisie
- Play Off Promozione

Ultimo Turno N. 1		Ris.
DEN BOSCH	OSS	11/08/2023
DORDRECHT	NAC BREDA	11/08/2023
CAMBUUR	EMMEN	11/08/2023
GRAAFSCHAP	DEN HAAG	11/08/2023
RODA	HELMOND	11/08/2023
GRONINGEN	JONG AJAX	11/08/2023
FC EINDHOVEN	WILLEM II	13/08/2023
VENLO	MVV	13/08/2023
JONG AZ	J. UTRECHT	14/08/2023
JONG PSV	TELSTAR	14/08/2023

Prossimo Turno N. 2		Data	Ora
DEN HAAG	RODA	18/08/2023	20:00
EMMEN	VENLO	18/08/2023	20:00
OSS	JONG PSV	18/08/2023	20:00
HELMOND	DEN BOSCH	18/08/2023	20:00
WILLEM II	DORDRECHT	18/08/2023	20:00
MVV	FC EINDHOVEN	18/08/2023	20:00
NAC BREDA	JONG AZ	18/08/2023	20:00
TELSTAR	CAMBUUR	18/08/2023	20:00
JONG AJAX	GRAAFSCHAP	21/08/2023	20:00
J. UTRECHT	GRONINGEN	21/08/2023	20:00

Legenda colore fondini ruolini:
Incontri già disputati | Prossimo turno

PORTOGALLO — Campionato al via | LIGA PORTUGAL

CLASSIFICA 2022/2023

POS.	SQUADRA	TOTALI Punti	Gioc.	V	N	P	GOL F/S	Diff.	Tot. In CASA Punti	Gioc.	V	N	P	GOL F/S	Diff.	Tot. FUORI Punti	Gioc.	V	N	P	GOL F/S	Diff.	ultimo ris. ↘ TREND
1	BENFICA	87	34	28	3	3	82:20	62	46	17	15	1	1	48:12	36	41	17	13	2	2	34:8	26	V V V N V
2	PORTO	85	34	27	4	3	73:22	51	45	17	15	0	2	44:11	33	40	17	12	4	1	29:11	18	V V V V V
3	BRAGA	78	34	25	3	6	75:30	45	41	7	13	2	2	40:11	29	37	12	12	1	4	35:19	16	V P V N V
4	SPORTING L.	74	34	23	5	6	71:32	39	41	17	13	2	2	42:12	30	33	17	10	3	4	29:20	9	V V V N V
5	AROUCA	54	34	15	9	10	36:37	-1	32	17	10	2	5	22:17	5	22	17	5	7	5	14:20	-6	P P P V V
6	V. GUIMARAES	53	34	16	5	13	34:39	-5	33	17	10	3	4	18:12	6	20	17	6	2	9	16:27	-11	V V V V P
7	CHAVES	46	34	12	10	12	35:40	-5	23	17	6	5	6	20:21	-1	23	17	6	5	6	15:19	-4	V V V P P
8	FAMALICAO	44	34	13	5	16	39:47	-8	28	17	9	1	7	21:19	2	16	17	4	4	9	18:28	-10	P P N P N
9	BOAVISTA	44	34	12	8	14	43:54	-11	30	17	8	6	3	23:21	2	14	17	4	2	11	20:33	-13	P V P N V
10	CASA PIA	41	34	11	8	15	31:40	-9	23	17	6	5	6	18:17	1	18	17	5	3	9	13:23	-10	P N P N P
11	VIZELA	40	34	11	7	16	34:38	-4	19	17	5	4	8	18:19	-1	21	17	6	3	8	16:19	-3	P P N P P
12	RIO AVE	40	34	10	10	14	36:43	-7	27	17	8	3	6	18:14	4	13	17	2	7	8	18:29	-11	V N P P N
13	GIL VICENTE	37	34	10	7	17	32:41	-9	24	17	6	6	5	15:14	1	13	17	4	1	12	17:27	-10	P P V P V
14	ESTORIL	35	34	10	5	19	33:49	-16	23	17	7	2	8	20:24	-4	12	17	3	3	11	13:25	-12	V P V N V
15	PORTIMONENSE	34	34	10	4	20	25:48	-23	21	17	6	3	8	14:21	-7	13	17	4	1	12	11:27	-16	P N P P P
16	MARITIMO	26	34	7	5	22	32:63	-31	21	17	6	3	8	21:23	-2	5	17	1	2	14	11:40	-29	P V P P V
17	FERREIRA	23	34	6	5	23	26:62	-36	11	17	3	2	12	13:33	-20	12	17	3	3	11	13:29	-16	V P P V P
18	SANTA CLARA	22	34	5	7	22	26:58	-32	17	17	4	5	8	18:29	-11	5	17	1	2	14	8:29	-21	P V P V P

IL PRONOSTICO

LE BASI

Sporting L.-Vizela	1+U 4,5	1,50
Braga-Famalicao	1	1,40

LE ALTRE GARE

Moreirense-Porto	2+U 4,5	1,70
Boavista-Benfica	2+0 2,5	1,95

PER LA QUOTA

Arouca-Estoril	Goal	1,95

LEGENDA COLORI

- Champions League
- Europa League
- Europa Conference League
- Play Out
- Retrocessione

Ultimo Turno N. 1		Ris.
BRAGA	FAMALICAO	11/08/2023
GIL VICENTE	PORTIMONENSE	12/08/2023
FARENSE	CASA PIA	12/08/2023
SPORTING L.	VIZELA	12/08/2023
RIO AVE	CHAVES	13/08/2023
ESTRELA	V. GUIMARAES	13/08/2023
AROUCA	ESTORIL	13/08/2023
MOREIRENSE	PORTO	14/08/2023
BOAVISTA	BENFICA	14/08/2023

Prossimo Turno N. 2		Data	Ora
BENFICA	ESTRELA	20/08/2023	20:00
V. GUIMARAES	GIL VICENTE	20/08/2023	20:00
FAMALICAO	MOREIRENSE	20/08/2023	20:00
CASA PIA	SPORTING L.	20/08/2023	20:00
ESTORIL	RIO AVE	20/08/2023	20:00
CHAVES	BRAGA	20/08/2023	20:00
VIZELA	AROUCA	20/08/2023	20:00
PORTIMONENSE	BOAVISTA	20/08/2023	20:00
PORTO	FARENSE	20/08/2023	20:00

Legenda colore fondini ruolini:
Incontri già disputati | Prossimo turno

TURCHIA — Campionato al via | SUPER LIG

CLASSIFICA 2022/2023

POS.	SQUADRA	TOTALI Punti	Gioc.	V	N	P	GOL F/S	Diff.	Tot. In CASA Punti	Gioc.	V	N	P	GOL F/S	Diff.	Tot. FUORI Punti	Gioc.	V	N	P	GOL F/S	Diff.	ultimo ris. ↘ TREND
1	GALATASARAY	88	36	28	4	4	83:27	56	47	18	15	2	1	41:15	26	41	18	13	2	3	42:12	30	V V V V V
2	FENERBAHCE	80	36	25	5	6	87:42	45	41	18	13	2	3	50:24	26	39	18	12	3	3	37:18	19	N V V V P
3	BESIKTAS	78	36	23	9	4	78:36	42	43	18	13	4	1	41:15	26	35	18	10	5	3	37:21	16	V V V V N
4	ADANA D.	69	36	20	9	7	76:45	31	40	18	12	4	2	46:19	27	29	18	8	5	5	30:26	4	V P V P V
5	ISTANBUL BAS.	62	36	18	8	10	54:37	17	38	18	12	2	4	31:17	14	24	18	6	6	6	23:20	3	V N N V V
6	TRABZONSPOR	57	36	17	6	13	64:54	10	40	18	12	4	2	38:13	25	17	18	5	2	11	26:41	-15	P V V V P
7	KARAGUMRUK	51	36	13	12	11	75:63	12	26	18	7	5	6	40:31	9	25	18	6	7	5	35:32	3	P P V N V
8	KONYASPOR	51	36	12	15	9	49:41	8	23	18	5	8	5	18:18	0	28	18	7	7	4	31:23	8	N V P N N
9	KAYSERISPOR	47	36	15	5	16	55:61	-6	29	18	9	2	7	28:22	6	21	18	6	3	9	27:39	-12	N P P P N
10	KASIMPASA	43	36	12	7	17	45:61	-16	24	18	7	3	8	29:33	-4	19	18	5	4	9	16:28	-12	V V V P P
11	ANKARAGUCU	42	36	12	6	18	43:53	-10	22	18	6	4	8	24:28	-4	20	18	6	2	10	19:25	-6	N V P V P
12	ISTANBULSPOR	41	36	12	5	19	47:63	-16	21	18	6	3	9	24:31	-7	20	18	6	2	10	23:32	-9	P P V P V
13	ANTALYASPOR	41	36	11	8	17	46:55	-9	27	18	8	3	7	31:26	5	14	18	3	5	10	15:29	-14	N V N P P
14	SIVASSPOR	41	36	11	8	17	46:54	-8	22	18	5	7	6	23:21	2	19	18	6	1	11	23:33	-10	P P P V N
15	ALANYASPOR	41	36	11	8	17	54:70	-16	28	18	8	4	6	29:27	2	13	18	3	4	11	25:43	-18	P P V P P
16	GIRESUNSPOR	40	36	10	10	16	42:60	-18	22	18	6	4	8	25:29	-4	18	18	4	6	8	17:31	-14	V N P V V
17	UMRANIYESPOR	30	36	7	9	20	47:64	-17	13	18	3	4	11	22:29	-7	17	18	4	5	9	25:35	-10	V N P P P
18	GAZIANTEP	RITIRATE DAL TORNEO A CAUSA DEL TERREMOTO CHE HA COLPITO LA TURCHIA. AL TERMINE DELLA STAGIONE LE DUE SQUADRE NON VERRANNO COMUNQUE RETROCESSE																					
19	HATAYSPOR																						

IL PRONOSTICO

LE BASI

Fenerbahçe-Gaziantep	1+0 1,5	1,45
Kayserispor-Galatasaray	2	1,55

LE ALTRE GARE

Karagumruk-Besiktas	2	1,75
Trabzonspor-Antalyaspor	1	1,65

PER LA QUOTA

Kasimpasa-Ankaragucu	U 2,5	2,20

LEGENDA COLORI

- Champions League
- Europa League
- Europa Conference League
- Retrocessione

Ultimo Turno N. 1		Ris.
TRABZONSPOR	ANTALYASPOR	11/08/2023
KASIMPASA	ANKARAGUCU	12/08/2023
KONYASPOR	ISTANBULSPOR	12/08/2023
KAYSERISPOR	GALATASARAY	12/08/2023
PENDIKSPOR	HATAYSPOR	12/08/2023
SIVASSPOR	SAMSUNSPOR	13/08/2023
ADANA D.	RIZESPOR	13/08/2023
FENERBAHCE	GAZIANTEP	13/08/2023
ALANYASPOR	ISTANBUL BAS.	14/08/2023
KARAGUMRUK	BESIKTAS	14/08/2023

Prossimo Turno N. 2		Data	Ora
ISTANBULSPOR	KAYSERISPOR	18/08/2023	20:00
ANTALYASPOR	KONYASPOR	18/08/2023	20:00
RIZESPOR	ALANYASPOR	19/08/2023	18:15
HATAYSPOR	KASIMPASA	19/08/2023	20:45
GALATASARAY	TRABZONSPOR	19/08/2023	20:45
ISTANBUL BAS.	KARAGUMRUK	20/08/2023	18:15
GAZIANTEP	SIVASSPOR	20/08/2023	20:45
BESIKTAS	PENDIKSPOR	20/08/2023	20:45
SAMSUNSPOR	FENERBAHCE	21/08/2023	20:00
ANKARAGUCU	ADANA D.	21/08/2023	20:00

Legenda colore fondini ruolini:
Incontri già disputati | Prossimo turno

BELGIO — 3ª giornata | JUPILER LEAGUE

IL PRONOSTICO

LE BASI

Anversa-Kortrijk	1+U 4,5	1,60
Union G.-Leuven	1	1,45

LE ALTRE GARE

Eupen-Club Bruges	2+0 1,5	1,75
St. Truiden-Anderlecht	U 2,5	1,85

PER LA QUOTA

Westerlo-Gent	2	2,00

POS.	SQUADRA	TOTALI Punti	Gioc.	V	N	P	GOL F/S	Diff.	Tot. In CASA Punti	Gioc.	V	N	P	GOL F/S	Diff.	Tot. FUORI Punti	Gioc.	V	N	P	GOL F/S	Diff.	ultimo ris. ↘ TREND
1	UNION G.	6	2	2	0	0	3:0	3	3	1	1	0	0	2:0	2	3	1	1	0	0	1:0	1	- - - V V
2	GENT	6	2	2	0	0	4:2	2	3	1	1	0	0	3:2	1	3	1	1	0	0	1:0	1	- - - V V
3	ST. TRUIDEN	6	2	2	0	0	2:0	2	3	1	1	0	0	1:0	1	3	1	1	0	0	1:0	1	- - - V V
4	EUPEN	4	2	1	1	0	3:2	1	1	1	0	1	0	2:2	0	3	1	1	0	0	1:0	1	- - - N V
5	CLUB BRUGES	4	2	1	1	0	2:1	1	1	1	0	1	0	1:1	0	3	1	1	0	0	1:0	1	- - - N V
6	GENK	3	2	1	0	1	4:1	3	0	1	0	0	1	0:1	-1	3	1	1	0	0	4:0	4	- - - V P
7	CERCLE BRUGES	3	2	1	0	1	2:1	1	3	1	1	0	0	2:0	2	0	1	0	0	1	0:1	-1	- - - P V
8	ANVERSA	3	2	1	0	1	1:1	0	3	1	1	0	0	1:0	1	0	1	0	0	1	0:1	-1	- - - V P
9	ANDERLECHT	3	2	1	0	1	1:2	-1	3	1	1	0	0	1:0	1	0	1	0	0	1	0:2	-2	- - - P V
10	RWDM	3	2	1	0	1	2:5	-3	0	1	0	0	1	0:4	-4	3	1	1	0	0	2:1	1	- - - P V
11	WESTERLO	1	2	0	1	1	2:3	-1	0	1	0	0	1	0:1	-1	1	1	0	1	0	2:2	0	- - - N P
12	LEUVEN	1	2	0	1	1	2:3	-1	0	1	0	0	1	1:2	-1	1	1	0	1	0	1:1	0	- - - N P
13	MECHELEN	1	2	0	1	1	1:2	-1	0	1	0	0	1	0:1	-1	1	1	0	1	0	1:1	0	- - - N P
14	CHARLEROI	1	2	0	1	1	1:3	-2	1	1	0	1	0	1:1	0	0	1	0	0	1	0:2	-2	- - - N P
15	KORTRIJK	0	2	0	0	2	2:4	-2	0	1	0	0	1	0:1	-1	0	1	0	0	1	2:3	-1	- - - P P
16	STANDARD L.	0	2	0	0	2	0:2	-2	0	1	0	0	1	0:1	-1	0	1	0	0	1	0:1	-1	- - - P P

LEGENDA COLORI

- Play Off per il titolo
- Play Off Europa League
- Play Out

Ultimo Turno N. 2		Ris.
STANDARD L.	UNION G.	0:1
GENK	EUPEN	0:1
CERCLE BRUGES	CHARLEROI	2:0
LEUVEN	RWDM	1:2
ANDERLECHT	ANVERSA	1:0
MECHELEN	GENT	0:1
WESTERLO	CLUB BRUGES	0:1
KORTRIJK	ST. TRUIDEN	0:1

Prossimo Turno N. 3		Data	Ora
ANVERSA	KORTRIJK	11/08/2023	20:45
RWDM	MECHELEN	12/08/2023	16:00
UNION G.	LEUVEN	12/08/2023	18:15
ST. TRUIDEN	ANDERLECHT	13/08/2023	13:30
CERCLE BRUGES	GENK	13/08/2023	16:00
EUPEN	CLUB BRUGES	13/08/2023	16:00
CHARLEROI	STANDARD L.	13/08/2023	18:30
WESTERLO	GENT	13/08/2023	19:15

ANVERSA 3 — 0 KORTRIJK

ANVERSA: U 2, 0 0, NoG 2, Gol 0 — KORTRIJK: U 1, 0 1, NoG 1, Gol 1

gior	AVVERSARIE IN CASA	ris	ris	AVVERSARIE FUORI CASA	gior
1	Cercle Bruges	1-0 ▲	1-0 ▼	Anderlecht	2
3	Kortrijk			Leuven	4
5	Gent			Union G.	6
8	Rwdm			Westerlo	7
10	Eupen			Mechelen	9
13	Genk			Charleroi	11
14	Standard L.			Club Bruges	12
16	Leuven			St. Truiden	15
18	Anderlecht			Cercle Bruges	17
19	Westerlo			Genk	20
21	Charleroi			Eupen	22
24	Club Bruges			Standard L.	23
26	Mechelen			Rwdm	25
28	St. Truiden			Gent	27
30	Union G.			Kortrijk	29

gior	AVVERSARIE IN CASA	ris	ris	AVVERSARIE FUORI CASA	gior
2	St. Truiden	0-1 ▼	3-2 ▼	Gent	1
4	Eupen			Anversa	3
5	Standard L.			Leuven	6
7	Anderlecht			Charleroi	8
9	Cercle Bruges			Westerlo	10
11	Club Bruges			Rwdm	13
12	Genk			Union G.	14
15	Mechelen			Eupen	16
17	Westerlo			Genk	18
20	Gent			Cercle Bruges	19
22	Leuven			Standard L.	21
24	Charleroi			Club Bruges	23
26	Union G.			St. Truiden	25
28	Rwdm			Mechelen	27
29	Anversa			Anderlecht	30

RWDM 3 — 1 MECHELEN

RWDM: U 0, 0 2, NoG 1, Gol 1 — MECHELEN: U 2, 0 0, NoG 1, Gol 1

gior	AVVERSARIE IN CASA	ris	ris	AVVERSARIE FUORI CASA	gior
1	Genk	0-4 ▼	1-2 ▲	Leuven	2
3	Mechelen			Club Bruges	4
5	Union G.			Standard L.	6
7	Cercle Bruges			Anversa	8
9	Gent			Charleroi	10
11	Westerlo			St. Truiden	12
13	Kortrijk			Eupen	14
16	Charleroi			Anderlecht	15
18	St. Truiden			Gent	17
19	Club Bruges			Westerlo	20
21	Eupen			Mechelen	22
24	Standard L.			Union G.	23
25	Anversa			Genk	26
27	Leuven			Kortrijk	28
29	Anderlecht			Cercle Bruges	30

gior	AVVERSARIE IN CASA	ris	ris	AVVERSARIE FUORI CASA	gior
2	Gent	0-1 ▼	1-1 =	Club Bruges	1
4	Union G.			Rwdm	3
6	Eupen			Westerlo	5
8	Leuven			St. Truiden	7
9	Anversa			Anderlecht	10
12	Cercle Bruges			Genk	11
14	Charleroi			Standard L.	13
16	St. Truiden			Kortrijk	15
17	Club Bruges			Union G.	18
19	Standard L.			Charleroi	20
22	Rwdm			Gent	21
23	Anderlecht			Eupen	24
25	Genk			Anversa	26
27	Kortrijk			Cercle Bruges	28
29	Westerlo			Leuven	30

UNION G. 6 — 1 LEUVEN

UNION G.: U 2, 0 0, NoG 2, Gol 0 — LEUVEN: U 1, 0 1, NoG 0, Gol 2

gior	AVVERSARIE IN CASA	ris	ris	AVVERSARIE FUORI CASA	gior
1	Anderlecht	2-0 ▲	0-1 ▲	Standard L.	2
3	Leuven			Mechelen	4
6	Anversa			Rwdm	5
7	Genk			Cercle Bruges	8
9	Charleroi			St. Truiden	10
11	Eupen			Westerlo	12
13	Club Bruges			Gent	15
14	Kortrijk			Charleroi	17
16	Cercle Bruges			Eupen	19
18	Mechelen			Club Bruges	20
21	St. Truiden			Anderlecht	22
23	Rwdm			Genk	24
25	Westerlo			Kortrijk	26
27	Standard L.			Leuven	28
29	Gent			Anversa	30

gior	AVVERSARIE IN CASA	ris	ris	AVVERSARIE FUORI CASA	gior
2	Rwdm	1-2 ▼	1-1 =	Charleroi	1
4	Anversa			Union G.	3
6	Kortrijk			Eupen	5
7	Gent			Mechelen	8
9	Standard L.			Cercle Bruges	10
11	St. Truiden			Anderlecht	12
13	Westerlo			Genk	14
15	Club Bruges			Anversa	16
18	Cercle Bruges			St. Truiden	17
20	Eupen			Gent	19
21	Anderlecht			Kortrijk	22
23	Genk			Westerlo	24
26	Charleroi			Standard L.	25
28	Union G.			Rwdm	27
30	Mechelen			Club Bruges	29

ST. TRUIDEN 6 — 3 ANDERLECHT

ST. TRUIDEN: U 2, 0 0, NoG 2, Gol 0 — ANDERLECHT: U 2, 0 0, NoG 2, Gol 0

gior	AVVERSARIE IN CASA	ris	ris	AVVERSARIE FUORI CASA	gior
1	Standard L.	1-0 ▲	0-1 ▲	Kortrijk	2
3	Anderlecht			Gent	4
5	Cercle Bruges			Charleroi	6
7	Mechelen			Genk	8
10	Union G.			Club Bruges	9
12	Rwdm			Leuven	11
13	Eupen			Westerlo	14
15	Anversa			Mechelen	16
17	Leuven			Rwdm	18
19	Charleroi			Standard L.	20
22	Genk			Union G.	21
23	Gent			Cercle Bruges	24
25	Kortrijk			Anderlecht	26
27	Westerlo			Anversa	28
30	Club Bruges			Eupen	29

gior	AVVERSARIE IN CASA	ris	ris	AVVERSARIE FUORI CASA	gior
2	Anversa	1-0 ▲	2-0 ▼	Union G.	1
4	Westerlo			St. Truiden	3
5	Charleroi			Genk	6
8	Club Bruges			Kortrijk	7
10	Mechelen			Eupen	9
12	Leuven			Standard L.	11
15	Rwdm			Cercle Bruges	13
17	Standard L.			Gent	14
19	Genk			Westerlo	16
20	Cercle Bruges			Anversa	18
22	Union G.			Leuven	21
24	Gent			Mechelen	23
26	St. Truiden			Charleroi	25
28	Eupen			Club Bruges	27
30	Kortrijk			Rwdm	29

CERCLE BRUGES 3 — 3 GENK

CERCLE BRUGES: U 2, 0 0, NoG 2, Gol 0 — GENK: U 1, 0 1, NoG 2, Gol 0

gior	AVVERSARIE IN CASA	ris	ris	AVVERSARIE FUORI CASA	gior
2	Charleroi	2-0 ▲	1-0 ▼	Anversa	1
3	Genk			Standard L.	4
6	Westerlo			St. Truiden	5
8	Union G.			Rwdm	7
10	Leuven			Kortrijk	9
11	Gent			Mechelen	12
13	Anderlecht			Club Bruges	14
15	Eupen			Union G.	16
17	Anversa			Leuven	18
19	Kortrijk			Anderlecht	20
22	Standard L.			Genk	21
24	St. Truiden			Westerlo	23
26	Club Bruges			Gent	25
28	Mechelen			Eupen	27
30	Rwdm			Charleroi	29

gior	AVVERSARIE IN CASA	ris	ris	AVVERSARIE FUORI CASA	gior
2	Eupen	0-1 ▼	0-4 ▲	Rwdm	1
4	Charleroi			Cercle Bruges	3
6	Anderlecht			Club Bruges	5
8	St. Truiden			Union G.	7
9	Westerlo			Gent	10
11	Mechelen			Kortrijk	12
14	Leuven			Anversa	13
16	Gent			Standard L.	15
18	Kortrijk			Eupen	17
20	Anversa			Anderlecht	19
21	Cercle Bruges			St. Truiden	22
24	Union G.			Leuven	23
26	Rwdm			Mechelen	25
28	Club Bruges			Charleroi	27
29	Standard L.			Westerlo	30

EUPEN 4 — 4 CLUB BRUGES

EUPEN: U 1, 0 1, NoG 1, Gol 1 — CLUB BRUGES: U 2, 0 0, NoG 1, Gol 1

gior	AVVERSARIE IN CASA	ris	ris	AVVERSARIE FUORI CASA	gior
1	Westerlo	2-2 =	0-1 ▲	Genk	2
3	Club Bruges			Kortrijk	4
5	Leuven			Mechelen	6
7	Standard L.			Gent	8
9	Anderlecht			Anversa	10
12	Charleroi			Union G.	11
14	Rwdm			St. Truiden	13
16	Kortrijk			Cercle Bruges	15
17	Genk			Westerlo	18
19	Union G.			Leuven	20
22	Anversa			Rwdm	21
24	Mechelen			Charleroi	23
26	Gent			Club Bruges	25
27	Cercle Bruges			Anderlecht	28
29	St. Truiden			Standard L.	30

gior	AVVERSARIE IN CASA	ris	ris	AVVERSARIE FUORI CASA	gior
1	Mechelen	1-1 =	0-1 ▲	Westerlo	2
4	Rwdm			Eupen	3
5	Genk			Gent	6
7	Charleroi			Anderlecht	8
9	St. Truiden			Standard L.	10
12	Anversa			Kortrijk	11
14	Cercle Bruges			Union G.	13
16	Standard L.			Leuven	15
18	Gent			Mechelen	17
20	Union G.			Rwdm	19
21	Westerlo			Charleroi	22
23	Kortrijk			Anversa	24
25	Eupen			Cercle Bruges	26
27	Anderlecht			Genk	28
29	Leuven			St. Truiden	30

CHARLEROI 1 — 0 STANDARD L.

CHARLEROI: U 2, 0 0, NoG 1, Gol 1 — STANDARD L.: U 2, 0 0, NoG 2, Gol 0

gior	AVVERSARIE IN CASA	ris	ris	AVVERSARIE FUORI CASA	gior
1	Leuven	1-1 =	2-0 ▼	Cercle Bruges	2
3	Standard L.			Genk	4
6	St. Truiden			Anderlecht	5
8	Kortrijk			Club Bruges	7
10	Rwdm			Union G.	9
11	Anversa			Eupen	12
13	Gent			Mechelen	14
15	Westerlo			Rwdm	16
17	Union G.			Standard L.	18
20	Mechelen			St. Truiden	19
22	Club Bruges			Anversa	21
23	Eupen			Kortrijk	24
25	Anderlecht			Leuven	26
27	Genk			Westerlo	28
29	Cercle Bruges			Gent	30

gior	AVVERSARIE IN CASA	ris	ris	AVVERSARIE FUORI CASA	gior
2	Union G.	0-1 ▼	1-0 ▼	St. Truiden	1
4	Cercle Bruges			Charleroi	3
6	Rwdm			Kortrijk	5
8	Westerlo			Eupen	7
10	Club Bruges			Leuven	9
11	Anderlecht			Gent	12
13	Mechelen			Anversa	14
15	Genk			Club Bruges	16
18	Charleroi			Anderlecht	17
20	St. Truiden			Mechelen	19
21	Kortrijk			Cercle Bruges	22
23	Anversa			Rwdm	24
25	Leuven			Westerlo	26
28	Gent			Union G.	27
30	Eupen			Genk	29

WESTERLO 1 — 6 GENT

WESTERLO: U 1, 0 1, NoG 1, Gol 1 — GENT: U 1, 0 1, NoG 1, Gol 1

gior	AVVERSARIE IN CASA	ris	ris	AVVERSARIE FUORI CASA	gior
2	Club Bruges	0-1 ▼	2-2 =	Eupen	1
3	Gent			Anderlecht	4
5	Mechelen			Cercle Bruges	6
7	Anversa			Standard L.	8
10	Kortrijk			Genk	9
12	Union G.			Rwdm	11
14	St. Truiden			Leuven	13
16	Anderlecht			Charleroi	15
18	Eupen			Kortrijk	17
20	Rwdm			Anversa	19
23	Cercle Bruges			Club Bruges	21
24	Leuven			Gent	22
26	Standard L.			Union G.	25
28	Charleroi			St. Truiden	27
30	Genk			Mechelen	29

gior	AVVERSARIE IN CASA	ris	ris	AVVERSARIE FUORI CASA	gior
1	Kortrijk	3-2 ▲	0-1 ▲	Mechelen	2
4	St. Truiden			Westerlo	3
6	Club Bruges			Anversa	5
8	Eupen			Leuven	7
10	Genk			Rwdm	9
12	Standard L.			Cercle Bruges	11
14	Anderlecht			Charleroi	13
15	Union G.			Genk	16
17	Rwdm			Club Bruges	18
19	Leuven			Kortrijk	20
21	Mechelen			St. Truiden	23
22	Westerlo			Anderlecht	24
25	Cercle Bruges			Eupen	26
27	Anversa			Standard L.	28
30	Charleroi			Union G.	29

Legenda colore fondini ruolini:
Incontri già disputati | Prossimo turno

SCOZIA — 2ª giornata | PREMIERSHIP

TS SPORT IL PRONOSTICO

LE BASI

Rangers-Livingston	1+U 4,5	1,60
Aberdeen-Celtic	2	1,40

PER LA QUOTA

Motherwell-Hibernian	X	3,20
St. Mirren-Fc Dundee	No Goal	1,95

LEGENDA COLORI

- Play Off Per Il Titolo
- Play Out Retrocessione

POS.	SQUADRA	TOTALI Punti	Gioc.	V	N	P	GOL F/S	Diff.	Tot. In CASA Punti	Gioc.	V	N	P	GOL F/S	Diff.	Tot. FUORI Punti	Gioc.	V	N	P	GOL F/S	Diff.	ultimo ris. ↘ TREND
1	CELTIC	3	1	1	0	0	4:2	2	3	1	1	0	0	4:2	2	0	0	0	0	0	0:0	0	- - - - V
2	HEARTS	3	1	1	0	0	2:0	2	0	0	0	0	0	0:0	0	3	1	1	0	0	2:0	2	- - - - V
3	ST. MIRREN	3	1	1	0	0	3:2	1	0	0	0	0	0	0:0	0	3	1	1	0	0	3:2	1	- - - - V
4	KILMARNOCK	3	1	1	0	0	1:0	1	3	1	1	0	0	1:0	1	0	0	0	0	0	0:0	0	- - - - V
5	FC DUNDEE	1	1	0	1	0	1:1	0	1	1	0	1	0	1:1	0	0	0	0	0	0	0:0	0	- - - - N
6	MOTHERWELL	1	1	0	1	0	1:1	0	0	0	0	0	0	0:0	0	1	1	0	1	0	1:1	0	- - - - N
7	ABERDEEN	1	1	0	1	0	0:0	0	0	0	0	0	0	0:0	0	1	1	0	1	0	0:0	0	- - - - N
8	LIVINGSTON	1	1	0	1	0	0:0	0	1	1	0	1	0	0:0	0	0	0	0	0	0	0:0	0	- - - - N
9	HIBERNIAN	0	1	0	0	1	2:3	-1	0	1	0	0	1	2:3	-1	0	0	0	0	0	0:0	0	- - - - P
10	RANGERS	0	1	0	0	1	0:1	-1	0	0	0	0	0	0:0	0	0	1	0	0	1	0:1	-1	- - - - P
11	ROSS COUNTY	0	1	0	0	1	2:4	-2	0	0	0	0	0	0:0	0	0	1	0	0	1	2:4	-2	- - - - P
12	ST. JOHNSTONE	0	1	0	0	1	0:2	-2	0	1	0	0	1	0:2	-2	0	0	0	0	0	0:0	0	- - - - P

Ultimo Turno N. 1		Ris.
CELTIC	ROSS COUNTY	4:2
FC DUNDEE	MOTHERWELL	1:1
LIVINGSTON	ABERDEEN	0:0
ST. JOHNSTONE	HEARTS	0:2
KILMARNOCK	RANGERS	1:0
HIBERNIAN	ST. MIRREN	2:3

Prossimo Turno N. 2		Data	Ora
RANGERS	LIVINGSTON	12/08/2023	16:00
ROSS COUNTY	ST. JOHNSTONE	12/08/2023	16:00
ST. MIRREN	FC DUNDEE	12/08/2023	16:00
ABERDEEN	CELTIC	13/08/2023	13:00
HEARTS	KILMARNOCK	13/08/2023	16:00
MOTHERWELL	HIBERNIAN	13/08/2023	16:00

RANGERS 0 — 1 LIVINGSTON

U 1 | 0 0 | NoG 1 | Gol 0 — U 1 | 0 0 | NoG 1 | Gol 0

gior	AVVERSARIE IN CASA	ris	ris	AVVERSARIE FUORI CASA	gior
2	Livingston		1-0 ▼	Kilmarnock	1
4	Celtic			Ross County	3
6	Motherwell			St. Johnstone	5
7	Aberdeen			St. Mirren	8
9	Hibernian			Fc Dundee	11
10	Hearts			Livingston	13
12	St. Johnstone			Aberdeen	14

gior	AVVERSARIE IN CASA	ris	ris	AVVERSARIA FUORI CASA	gior
1	Aberdeen	0-0 =		Rangers	2
4	St. Mirren			Hibernian	3
6	Celtic			Ross County	5
8	Motherwell			St. Johnstone	7
10	Fc Dundee			Kilmarnock	9
13	Rangers			Hearts	11
15	Ross County			Aberdeen	12

ROSS COUNTY 0 — 0 ST. JOHNSTONE

U 0 | 0 1 | NoG 0 | Gol 1 — U 1 | 0 0 | NoG 1 | Gol 0

gior	AVVERSARIE IN CASA	ris	ris	AVVERSARIE FUORI CASA	gior
2	St. Johnstone		4-2 ▼	Celtic	1
3	Rangers			Kilmarnock	4
5	Livingston			Aberdeen	6
7	Hearts			Fc Dundee	8
9	St. Mirren			Motherwell	10
12	Celtic			Hibernian	11
14	Kilmarnock			St. Johnstone	13

gior	AVVERSARIE IN CASA	ris	ris	AVVERSARIA FUORI CASA	gior
1	Hearts	0-2 ▼		Ross County	2
4	Fc Dundee			Celtic	3
5	Rangers			Hibernian	6
7	Livingston			Aberdeen	8
9	Motherwell			St. Mirren	10
11	Kilmarnock			Rangers	12
13	Ross County			Hearts	14

ST. MIRREN 3 — 1 FC DUNDEE

U 0 | 0 1 | NoG 0 | Gol 1 — U 1 | 0 0 | NoG 0 | Gol 1

gior	AVVERSARIE IN CASA	ris	ris	AVVERSARIE FUORI CASA	gior
2	Fc Dundee		2-3 ▲	Hibernian	1
3	Aberdeen			Livingston	4
6	Hearts			Motherwell	5
8	Rangers			Kilmarnock	7
10	St. Johnstone			Ross County	9
12	Hibernian			Celtic	11
14	Livingston			Fc Dundee	13

gior	AVVERSARIE IN CASA	ris	ris	AVVERSARIA FUORI CASA	gior
1	Motherwell	1-1 =		St. Mirren	2
3	Hearts			St. Johnstone	4
6	Kilmarnock			Celtic	5
8	Ross County			Hibernian	7
11	Rangers			Aberdeen	9
13	St. Mirren			Livingston	10
14	Hibernian			Hearts	12

ABERDEEN 1 — 3 CELTIC

U 1 | 0 0 | NoG 1 | Gol 0 — U 0 | 0 1 | NoG 0 | Gol 1

gior	AVVERSARIE IN CASA	ris	ris	AVVERSARIE FUORI CASA	gior
2	Celtic		0-0 =	Livingston	1
4	Hibernian			St. Mirren	3
6	Ross County			Hearts	5
8	St. Johnstone			Rangers	7
9	Fc Dundee			Kilmarnock	10
12	Livingston			Motherwell	11
14	Rangers			Celtic	13

gior	AVVERSARIE IN CASA	ris	ris	AVVERSARIA FUORI CASA	gior
1	Ross County	4-2 ▲		Aberdeen	2
3	St. Johnstone			Rangers	4
5	Fc Dundee			Livingston	6
8	Kilmarnock			Motherwell	7
11	St. Mirren			Hearts	9
13	Aberdeen			Hibernian	10
14	Motherwell			Ross County	12

HEARTS 3 — 3 KILMARNOCK

U 1 | 0 0 | NoG 1 | Gol 0 — U 1 | 0 0 | NoG 1 | Gol 0

gior	AVVERSARIE IN CASA	ris	ris	AVVERSARIE FUORI CASA	gior
2	Kilmarnock		0-2 ▲	St. Johnstone	1
4	Motherwell			Fc Dundee	3
5	Aberdeen			St. Mirren	6
8	Hibernian			Ross County	7
9	Celtic			Rangers	10
11	Livingston			Motherwell	13
12	Fc Dundee			Kilmarnock	15

gior	AVVERSARIE IN CASA	ris	ris	AVVERSARIA FUORI CASA	gior
1	Rangers	1-0 ▲		Hearts	2
4	Ross County			Motherwell	3
5	Hibernian			Hibernian	6
7	St. Mirren			Fc Dundee	6
9	Livingston			Celtic	8
10	Aberdeen			St. Johnstone	11
12	Motherwell			Hibernian	13

MOTHERWELL 1 — 0 HIBERNIAN

U 1 | 0 0 | NoG 0 | Gol 1 — U 0 | 0 1 | NoG 0 | Gol 1

gior	AVVERSARIE IN CASA	ris	ris	AVVERSARIE FUORI CASA	gior
2	Hibernian		1-1 =	Fc Dundee	1
3	Kilmarnock			Hearts	4
5	St. Mirren			Rangers	6
7	Celtic			Livingston	8
10	Ross County			St. Johnstone	9
11	Aberdeen			Kilmarnock	12
13	Hearts			Celtic	14

gior	AVVERSARIE IN CASA	ris	ris	AVVERSARIA FUORI CASA	gior
1	St. Mirren	2-3 ▼		Motherwell	2
3	Livingston			Aberdeen	4
6	Kilmarnock			Kilmarnock	5
6	St. Johnstone			Hearts	8
7	Fc Dundee			Rangers	9
10	Celtic			St. Mirren	12
11	Ross County			Fc Dundee	14

Legenda colore fondini ruolini:
Incontri già disputati | Prossimo turno

SCOZIA — 2ª giornata | CHAMPIONSHIP

TS SPORT IL PRONOSTICO

LE BASI

Dundee Utd-Dunfermline	1	1,55
Queens Park-Arbroath Fc	Goal	1,60

PER LA QUOTA

Airdrie-Partick T.	2	2,00

LEGENDA COLORI

- Promozione Premier League
- Play Off Promozione
- Play Out
- Retrocessione

POS.	SQUADRA	TOTALI Punti	Gioc.	V	N	P	GOL F/S	Diff.	Tot. In CASA Punti	Gioc.	V	N	P	GOL F/S	Diff.	Tot. FUORI Punti	Gioc.	V	N	P	GOL F/S	Diff.	ultimo ris. ↘ TREND
1	DUNDEE UTD	3	1	1	0	0	4:0	4	0	0	0	0	0	0:0	0	3	1	1	0	0	4:0	4	- - - - V
2	G. MORTON	3	1	1	0	0	3:1	2	3	1	1	0	0	3:1	2	0	0	0	0	0	0:0	0	- - - - V
3	DUNFERMLINE	3	1	1	0	0	2:1	1	3	1	1	0	0	2:1	1	0	0	0	0	0	0:0	0	- - - - V
4	QUEENS PARK	3	1	1	0	0	2:1	1	0	0	0	0	0	0:0	0	3	1	1	0	0	2:1	1	- - - - V
5	PARTICK	1	1	0	1	0	2:2	0	1	1	0	1	0	2:2	0	0	0	0	0	0	0:0	0	- - - - N
6	RAITH ROVERS	1	1	0	1	0	2:2	0	0	0	0	0	0	0:0	0	1	1	0	1	0	2:2	0	- - - - N
7	AIRDRIE	0	1	0	0	1	1:2	-1	0	0	0	0	0	0:0	0	0	1	0	0	1	1:2	-1	- - - - P
8	INVERNESS	0	1	0	0	1	1:2	-1	0	1	0	0	1	1:2	-1	0	0	0	0	0	0:0	0	- - - - P
9	AYR UNITED	0	1	0	0	1	1:3	-2	0	0	0	0	0	0:0	0	0	1	0	0	1	1:3	-2	- - - - P
10	ARBROATH FC	0	1	0	0	1	0:4	-4	0	1	0	0	1	0:4	-4	0	0	0	0	0	0:0	0	- - - - P

Ultimo Turno N. 1		Ris.
ARBROATH FC	DUNDEE UTD	0:4
DUNFERMLINE	AIRDRIE	2:1
G. MORTON	AYR UNITED	3:1
INVERNESS	QUEENS PARK	1:2
PARTICK THISTLE	RAITH ROVERS	2:2

Prossimo Turno N. 2		Data	Ora
AIRDRIE	PARTICK THISTLE	12/08/2023	16:00
AYR UNITED	INVERNESS	12/08/2023	16:00
DUNDEE UTD	DUNFERMLINE	12/08/2023	16:00
QUEENS PARK	ARBROATH FC	12/08/2023	16:00
RAITH ROVERS	G. MORTON	12/08/2023	16:00

AIRDRIE 0 — 1 PARTICK THISTLE

U 0 | 0 1 | NoG 0 | Gol 1 — U 0 | 0 1 | NoG 0 | Gol 1

gior	AVVERSARIE IN CASA	ris	ris	AVVERSARIE FUORI CASA	gior
2	Partick Thistle		2-1 ▼	Dunfermline	1
3	Inverness			Dundee Utd	4
6	Raith Rovers			Arbroath Fc	5
8	Ayr United			G. Morton	7
9	Queens Park			Inverness	10
11	Dundee Utd			Raith Rovers	12
13	Arbroath Fc			Partick Thistle	14

gior	AVVERSARIE IN CASA	ris	ris	AVVERSARIA FUORI CASA	gior
1	Raith Rovers	2-2 =		Airdrie	2
3	Queens Park			G. Morton	4
6	Arbroath Fc			Ayr United	5
7	Dunfermline			Inverness	8
9	Dundee Utd			Queens Park	10
11	Ayr United			Arbroath Fc	12
13	G. Morton			Raith Rovers	15

AYR UNITED 0 — 0 INVERNESS

U 0 | 0 1 | NoG 0 | Gol 1 — U 0 | 0 1 | NoG 0 | Gol 1

gior	AVVERSARIE IN CASA	ris	ris	AVVERSARIE FUORI CASA	gior
2	Inverness		3-1 ▼	G. Morton	1
3	Dundee Utd			Arbroath Fc	4
5	Partick Thistle			Queens Park	6
7	Raith Rovers			Airdrie	8
10	G. Morton			Dunfermline	9
12	Queens Park			Partick Thistle	11
14	Arbroath Fc			Inverness	13

gior	AVVERSARIE IN CASA	ris	ris	AVVERSARIA FUORI CASA	gior
1	Queens Park	1-2 ▼		Ayr United	2
4	Dunfermline			Airdrie	3
6	Dundee Utd			Raith Rovers	5
8	Partick Thistle			Arbroath Fc	7
10	Airdrie			G. Morton	9
13	Ayr United			Dunfermline	11
14	Raith Rovers			Dundee Utd	12

DUNDEE UTD 3 — 3 DUNFERMLINE

U 0 | 0 1 | NoG 1 | Gol 0 — U 0 | 0 1 | NoG 0 | Gol 1

gior	AVVERSARIE IN CASA	ris	ris	AVVERSARIE FUORI CASA	gior
2	Dunfermline		0-4 ▲	Arbroath Fc	1
4	Airdrie			Ayr United	3
5	G. Morton			Inverness	6
7	Queens Park			Raith Rovers	8
10	Arbroath Fc			Partick Thistle	9
12	Inverness			Airdrie	11
15	Ayr United			Dunfermline	13

gior	AVVERSARIE IN CASA	ris	ris	AVVERSARIA FUORI CASA	gior
1	Airdrie	2-1 ▲		Dundee Utd	2
3	Raith Rovers			Inverness	4
6	G. Morton			Queens Park	5
8	Arbroath Fc			Partick Thistle	7
9	Ayr United			Raith Rovers	10
11	Inverness			G. Morton	12
13	Dundee Utd			Airdrie	15

QUEENS PARK 3 — 0 ARBROATH FC

U 0 | 0 1 | NoG 0 | Gol 1 — U 0 | 0 1 | NoG 1 | Gol 0

gior	AVVERSARIE IN CASA	ris	ris	AVVERSARIE FUORI CASA	gior
2	Arbroath Fc		1-2 ▲	Inverness	1
5	Dunfermline			Arbroath Fc	11
6	Ayr United			Partick Thistle	3
8	G. Morton			Raith Rovers	4
10	Partick Thistle			Dundee Utd	7
13	Raith Rovers			Airdrie	9
15	Inverness			Ayr United	12

gior	AVVERSARIE IN CASA	ris	ris	AVVERSARIA FUORI CASA	gior
1	Dundee Utd	0-4 ▼		Queens Park	2
11	Queens Park			G. Morton	3
4	Ayr United			Partick Thistle	6
5	Airdrie			Dunfermline	8
7	Inverness			Dundee Utd	10
9	Raith Rovers			Airdrie	13
12	Partick Thistle			Ayr United	14

RAITH ROVERS 1 — 3 G. MORTON

U 0 | 0 1 | NoG 0 | Gol 1 — U 0 | 0 1 | NoG 0 | Gol 1

gior	AVVERSARIE IN CASA	ris	ris	AVVERSARIE FUORI CASA	gior
2	G. Morton		2-2 =	Partick Thistle	1
4	Queens Park			Dunfermline	3
5	Inverness			Airdrie	6
8	Dundee Utd			Ayr United	7
10	Dunfermline			Arbroath Fc	9
12	Airdrie			G. Morton	11
15	Partick Thistle			Queens Park	13

gior	AVVERSARIE IN CASA	ris	ris	AVVERSARIA FUORI CASA	gior
1	Ayr United	3-1 ▲		Raith Rovers	2
3	Arbroath Fc			Dundee Utd	5
4	Partick Thistle			Dunfermline	6
7	Airdrie			Queens Park	8
9	Inverness			Ayr United	10
11	Raith Rovers			Partick Thistle	13
12	Dunfermline			Arbroath Fc	15

Legenda colore fondini ruolini:
Incontri già disputati | Prossimo turno

IRLANDA DEL NORD — 2ª giornata | NIFL PREMIERSHIP

IL PRONOSTICO

LE BASI

Ballymena-Crusaders	2	1,50
Dungannon-Linfield	2/2	1,55

PER LA QUOTA

Glentoran-Larne	No Goal	1,90
Carrick R.-Newry City	1	2,00

LEGENDA COLORI

- Play Off Per Il Titolo
- Play Out Retrocessione

POS.	SQUADRA	TOTALI Punti	Gioc.	V	N	P	GOL F/S	Diff.	Tot. In CASA Punti	Gioc.	V	N	P	GOL F/S	Diff.	Tot. FUORI Punti	Gioc.	V	N	P	GOL F/S	Diff.	ultimo ris. ↘ TREND
1	LOUGHGALL	3	1	1	0	0	3:0	3	0	0	0	0	0	0:0	0	3	1	1	0	0	3:0	3	- - - - V
2	COLERAINE	3	1	1	0	0	2:1	1	3	1	1	0	0	2:1	1	0	0	0	0	0	0:0	0	- - - - V
3	GLENTORAN	3	1	1	0	0	1:0	1	0	0	0	0	0	0:0	0	3	1	1	0	0	1:0	1	- - - - V
4	DUNGANNON	1	1	0	1	0	4:4	0	0	0	0	0	0	0:0	0	1	1	0	1	0	4:4	0	- - - - N
5	LARNE	1	1	0	1	0	4:4	0	1	1	0	1	0	4:4	0	0	0	0	0	0	0:0	0	- - - - N
6	CARRICK R.	0	0	0	0	0	0:0	0	0	0	0	0	0	0:0	0	0	0	0	0	0	0:0	0	- - - - -
7	CLIFTONVILLE	0	0	0	0	0	0:0	0	0	0	0	0	0	0:0	0	0	0	0	0	0	0:0	0	- - - - -
8	CRUSADERS	0	0	0	0	0	0:0	0	0	0	0	0	0	0:0	0	0	0	0	0	0	0:0	0	- - - - -
9	LINFIELD	0	0	0	0	0	0:0	0	0	0	0	0	0	0:0	0	0	0	0	0	0	0:0	0	- - - - -
10	BALLYMENA	0	1	0	0	1	1:2	-1	0	0	0	0	0	0:0	0	0	1	0	0	1	1:2	-1	- - - - P
11	GLENAVON	0	1	0	0	1	0:1	-1	0	1	0	0	1	0:1	-1	0	0	0	0	0	0:0	0	- - - - P
12	NEWRY CITY	0	1	0	0	1	0:3	-3	0	1	0	0	1	0:3	-3	0	0	0	0	0	0:0	0	- - - - P

Ultimo Turno N. 1		Ris.
COLERAINE	BALLYMENA	2:1
GLENAVON	GLENTORAN	0:1
NEWRY CITY	LOUGHGALL	0:3
LARNE	DUNGANNON	4:4
CRUSADERS	CARRICK R.	22/08/2023
LINFIELD	CLIFTONVILLE	22/08/2023

Prossimo Turno N. 2		Data	Ora
BALLYMENA	CRUSADERS	11/08/2023	20:45
GLENTORAN	LARNE	11/08/2023	20:45
LOUGHGALL	COLERAINE	11/08/2023	20:45
CARRICK R.	NEWRY CITY	12/08/2023	16:00
CLIFTONVILLE	GLENAVON	12/08/2023	16:00
DUNGANNON	LINFIELD	12/08/2023	16:00

BALLYMENA 0 — 0 CRUSADERS

U 0 | 0 1 | NoG 0 | Gol 1

gior	AVVERSARIE IN CASA	ris	ris	AVVERSARIE FUORI CASA	gior
2	Crusaders		2-1 ▼	Coleraine	1
4	Linfield			Larne	3
5	Glentoran			Glenavon	6
8	Loughgall			Carrick R.	7
9	Cliftonville			Dungannon	10
11	Newry City			Crusaders	12
13	Coleraine			Loughgall	15

U | 0 | NoG | Gol

gior	AVVERSARIE IN CASA	ris	ris	AVVERSARIA FUORI CASA	gior
3	Dungannon			Ballymena	2
1	Carrick R.			Glentoran	4
6	Loughgall			Newry City	5
8	Cliftonville			Linfield	7
9	Glenavon			Coleraine	10
12	Ballymena			Larne	11
14	Glentoran			Dungannon	13

GLENTORAN 3 — 1 LARNE

U 1 | 0 0 | NoG 1 | Gol 0

gior	AVVERSARIE IN CASA	ris	ris	AVVERSARIE FUORI CASA	gior
2	Larne		0-1 ▲	Glenavon	1
4	Crusaders			Loughgall	3
6	Cliftonville			Ballymena	5
8	Dungannon			Newry City	7
9	Coleraine			Carrick R.	10
12	Loughgall			Linfield	11
13	Glenavon			Crusaders	14

U 0 | 0 1 | NoG 1 | Gol 1

gior	AVVERSARIE IN CASA	ris	ris	AVVERSARIA FUORI CASA	gior
1	Dungannon	4-4 =		Glentoran	2
3	Ballymena			Coleraine	4
6	Newry City			Cliftonville	5
8	Linfield			Loughgall	7
9	Carrick R.			Glenavon	10
11	Crusaders			Dungannon	12
13	Carrick R.			Newry City	14

LOUGHGALL 3 — 3 COLERAINE

U 0 | 0 1 | NoG 1 | Gol 0

gior	AVVERSARIE IN CASA	ris	ris	AVVERSARIE FUORI CASA	gior
2	Coleraine		0-3 ▲	Newry City	1
3	Glentoran			Dungannon	4
5	Glenavon			Crusaders	6
7	Larne			Ballymena	8
9	Linfield			Cliftonville	10
11	Carrick R.			Glentoran	12
13	Newry City			Linfield	14

U 0 | 0 1 | NoG 0 | Gol 0

gior	AVVERSARIE IN CASA	ris	ris	AVVERSARIA FUORI CASA	gior
1	Ballymena	2-1 ▲		Loughgall	2
4	Larne			Carrick R.	3
6	Linfield			Dungannon	5
8	Newry City			Cliftonville	7
10	Crusaders			Glentoran	9
11	Glenavon			Newry City	12
14	Cliftonville			Ballymena	13

U 0 | NoG | Gol

gior	AVVERSARIE IN CASA	ris	ris	AVVERSARIE FUORI CASA	gior
2	Newry City			Cliftonville	4
3	Coleraine			Crusaders	1
6	Dungannon			Linfield	5
7	Ballymena			Glenavon	8
10	Glentoran			Larne	9
12	Linfield			Loughgall	11
14	Glenavon			Larne	13

U 0 | 0 1 | NoG 1 | Gol 0

gior	AVVERSARIE IN CASA	ris	ris	AVVERSARIA FUORI CASA	gior
1	Loughgall	0-3 ▼		Carrick R.	2
3	Cliftonville			Glenavon	4
5	Crusaders			Larne	6
7	Glentoran			Coleraine	8
9	Dungannon			Linfield	10
12	Coleraine			Ballymena	11
14	Larne			Loughgall	13

CLIFTONVILLE 0 — 0 GLENAVON

U | 0 | NoG | Gol

gior	AVVERSARIE IN CASA	ris	ris	AVVERSARIE FUORI CASA	gior
2	Glenavon			Newry City	3
4	Carrick R.			Linfield	1
5	Larne			Glentoran	6
7	Coleraine			Crusaders	8
10	Loughgall			Ballymena	9
11	Dungannon			Glenavon	12
13	Linfield			Coleraine	14

U 1 | 0 0 | NoG 1 | Gol 0

gior	AVVERSARIE IN CASA	ris	ris	AVVERSARIA FUORI CASA	gior
1	Glentoran	0-1 ▼		Cliftonville	2
4	Newry City			Linfield	3
6	Ballymena			Loughgall	5
8	Carrick R.			Dungannon	7
10	Larne			Crusaders	9
12	Cliftonville			Coleraine	11
15	Dungannon			Glentoran	13

U 0 | 0 1 | NoG 1 | Gol 0

gior	AVVERSARIE IN CASA	ris	ris	AVVERSARIE FUORI CASA	gior
2	Linfield		4-4 =	Larne	1
4	Loughgall			Crusaders	3
5	Coleraine			Carrick R.	6
7	Glenavon			Glentoran	8
10	Ballymena			Newry City	9
12	Larne			Cliftonville	11
13	Crusaders			Ballymena	14

U 0 | 0 1 | NoG 1 | Gol 0

gior	AVVERSARIE IN CASA	ris	ris	AVVERSARIA FUORI CASA	gior
3	Glenavon			Dungannon	2
1	Cliftonville			Ballymena	4
5	Carrick R.			Coleraine	6
7	Crusaders			Larne	8
10	Newry City			Loughgall	9
11	Glentoran			Carrick R.	12
14	Loughgall			Cliftonville	13

Legenda colore fondini ruolini:
Incontri già disputati | Prossimo turno

NORVEGIA — 18ª giornata | OBOS-LIGAEN

IL PRONOSTICO

LE BASI

Kristiansund-Jerv	Goal
Kongsvinger-Asane	1

LE ALTRE GARE

Skeid-Raufoss	2
Mjondalen-Ranheim	0 2,5

PER LA QUOTA

Kfum-Fredrikstad	X

LEGENDA COLORI

- Promozione Eliteserien
- Play Off
- Play Out
- Retrocessione

POS.	SQUADRA	TOTALI Punti	Gioc.	V	N	P	GOL F/S	Diff.	Tot. In CASA Punti	Gioc.	V	N	P	GOL F/S	Diff.	Tot. FUORI Punti	Gioc.	V	N	P	GOL F/S	Diff.	ultimo ris. ↘ TREND
1	FREDRIKSTAD	32	16	8	8	0	20:8	12	16	8	4	4	0	12:4	8	16	8	4	4	0	8:4	4	V V V N V
2	KONGSVINGER	31	16	10	1	5	25:18	7	18	8	6	0	2	16:8	8	13	8	4	1	3	9:10	-1	V V V N P
3	SOGNDAL	30	16	9	3	4	26:18	8	16	7	5	1	1	13:6	7	14	9	4	2	3	13:12	1	N P V V V
4	KFUM	28	16	8	4	4	28:20	8	17	8	5	2	1	16:8	8	11	8	3	2	3	12:12	0	V V P V V
5	KRISTIANSUND	26	16	7	5	4	30:23	7	20	9	6	2	1	21:9	12	6	7	1	3	3	9:14	-5	V N V P N
6	START	24	16	6	6	4	33:25	8	16	7	5	1	1	19:10	9	8	9	1	5	3	14:15	-1	P V P V N
7	MOSS	23	16	6	5	5	19:21	-2	16	8	5	1	2	8:5	3	7	8	1	4	3	11:16	-5	P P V V N
8	JERV	22	16	6	4	6	25:28	-3	15	9	4	3	2	16:14	2	7	7	2	1	4	9:14	-5	V P V P N
9	MJONDALEN	21	16	6	3	7	22:23	-1	9	9	2	3	4	11:11	0	12	7	4	0	3	11:12	-1	N V P P V
10	RANHEIM	20	16	6	2	8	17:30	-13	12	7	4	0	3	11:16	-5	8	9	2	2	5	6:14	-8	P P P P P
11	RAUFOSS	19	16	5	4	7	18:19	-1	12	7	3	3	1	10:5	5	7	9	2	1	6	8:14	-6	P V P V V
12	BRYNE	19	16	5	4	7	18:21	-3	15	9	4	3	2	12:8	4	4	7	1	1	5	6:13	-7	P V V P V
13	SANDNES	17	16	4	5	7	27:24	3	9	9	2	3	4	15:15	0	8	7	2	2	3	12:9	3	P P N V P
14	HØDD	14	16	3	5	8	15:23	-8	7	8	1	4	3	5:7	-2	7	8	2	1	5	10:16	-6	V P P P P
15	ASANE	11	16	1	8	7	19:25	-6	4	7	0	4	3	9:12	-3	7	9	1	4	4	10:13	-3	V N N N P
16	SKEID	11	16	2	5	9	18:34	-16	5	8	1	2	5	9:19	-10	6	8	1	3	4	9:15	-6	P P P N P

Ultimo Turno N. 17		Ris.
FREDRIKSTAD	BRYNE	-
HØDD	SANDNES	-
MOSS	KFUM	-
RANHEIM	KONGSVINGER	-
RAUFOSS	JERV	-
SOGNDAL	KRISTIANSUND	-
START	SKEID	-
ASANE	MJONDALEN	-

Prossimo Turno N. 18		Data	Ora
BRYNE	HØDD	13/08/2023	17:00
KFUM	FREDRIKSTAD	13/08/2023	17:00
KONGSVINGER	ASANE	13/08/2023	17:00
KRISTIANSUND	JERV	13/08/2023	17:00
MJONDALEN	RANHEIM	13/08/2023	17:00
SANDNES	MOSS	13/08/2023	17:00
SKEID	RAUFOSS	13/08/2023	17:00
START	SOGNDAL	13/08/2023	17:00

BRYNE 19 — 14 HØDD

U 7 | 0 9 | NoG 7 | Gol 9

gior	AVVERSARIE IN CASA	ris	ris	AVVERSARIE FUORI CASA	gior
10	Kfum	0-1 ▼	2-0 ▼	Skeid	11
12	Asane	1-2 ▼	0-1 ▲	Hødd	13
14	Raufoss	4-1 ▲	2-1 ▼	Moss	15
16	Ranheim	1-0 ▲		Fredrikstad	17
18	Hødd			Asane	19

U 9 | 0 7 | NoG 8 | Gol 8

gior	AVVERSARIA IN CASA	ris	ris	AVVERSARIA FUORI CASA	gior
9	Fredrikstad	1-1 =	1-3 ▲	Sandnes	12
11	Mjondalen	1-2 ▼	4-0 ▼	Kristiansund	14
13	Bryne	0-1 ▼	3-0 ▼	Mjondalen	16
15	Kfum	0-1 ▼		Bryne	18
17	Sandnes			Kfum	20

KFUM 28 — 32 FREDRIKSTAD

U 8 | 0 8 | NoG 8 | Gol 8

gior	AVVERSARIE IN CASA	ris	ris	AVVERSARIE FUORI CASA	gior
11	Kristiansund	2-0 ▲	0-1 ▲	Bryne	10
13	Sandnes	3-1 ▲	0-4 ▲	Skeid	12
16	Asane	2-1 ▲	4-3 ▼	Jerv	14
18	Fredrikstad		0-1 ▲	Hødd	15
20	Hødd			Moss	17

U 12 | 0 4 | NoG 8 | Gol 8

gior	AVVERSARIA IN CASA	ris	ris	AVVERSARIA FUORI CASA	gior
10	Asane	2-1 ▲	1-1 =	Raufoss	11
12	Start	3-1 ▲	0-1 ▲	Sogndal	13
14	Ranheim	4-0 ▲	1-2 ▲	Skeid	16
15	Kongsvinger	1-1 =		Kfum	18
17	Bryne			Kongsvinger	20

KONGSVINGER 31 — 11 ASANE

U 6 | 0 10 | NoG 8 | Gol 8

gior	AVVERSARIE IN CASA	ris	ris	AVVERSARIE FUORI CASA	gior
12	Ranheim	3-0 ▲	1-2 ▲	Raufoss	9
14	Start	2-1 ▲	1-2 ▲	Asane	11
16	Raufoss	1-3 ▼	0-1 ▲	Moss	13
18	Asane		1-1 =	Fredrikstad	15
20	Fredrikstad			Ranheim	17

U 6 | 0 10 | NoG 4 | Gol 12

gior	AVVERSARIA IN CASA	ris	ris	AVVERSARIA FUORI CASA	gior
11	Kongsvinger	1-2 ▼	2-1 ▼	Fredrikstad	10
13	Kristiansund	2-2 =	1-2 ▲	Bryne	12
15	Skeid	0-0 =	3-3 =	Sandnes	14
17	Mjondalen		2-1 ▼	Kfum	16
19	Bryne			Kongsvinger	18

KRISTIANSUND 26 — 22 JERV

U 6 | 0 10 | NoG 5 | Gol 11

gior	AVVERSARIE IN CASA	ris	ris	AVVERSARIE FUORI CASA	gior
10	Skeid	2-2 =	2-0 ▼	Kfum	11
12	Moss	4-1 ▲	2-2 =	Asane	13
14	Hødd	4-0 ▲	3-2 ▼	Raufoss	15
16	Start	1-1 =		Sogndal	17
18	Jerv			Fredrikstad	19

U 5 | 0 11 | NoG 2 | Gol 14

gior	AVVERSARIA IN CASA	ris	ris	AVVERSARIA FUORI CASA	gior
9	Kristiansund	1-1 =	2-1 ▼	Start	13
10	Hødd	2-1 ▲	5-1 ▼	Sogndal	15
12	Raufoss	1-0 ▲		Raufoss	17
14	Kfum	4-3 ▲		Kristiansund	18
16	Moss	1-1 =		Mjondalen	20

MJONDALEN 21 — 20 RANHEIM

U 5 | 0 11 | NoG 8 | Gol 8

gior	AVVERSARIE IN CASA	ris	ris	AVVERSARIE FUORI CASA	gior
10	Sandnes	1-3 ▼	1-2 ▲	Hødd	11
12	Sogndal	0-0 =	2-3 ▲	Ranheim	13
14	Moss	1-2 ▼	3-0 ▼	Start	15
16	Hødd	3-0 ▲		Asane	17
18	Ranheim			Moss	19

U 5 | 0 11 | NoG 9 | Gol 7

gior	AVVERSARIA IN CASA	ris	ris	AVVERSARIA FUORI CASA	gior
11	Moss	2-1 ▲	2-1 ▼	Start	10
13	Mjondalen	2-3 ▼	3-0 ▼	Kongsvinger	12
15	Sandnes	0-5 ▼	4-0 ▼	Fredrikstad	14
17	Kongsvinger		1-0 ▼	Bryne	16
19	Kfum			Mjondalen	18

SANDNES 17 — 23 MOSS

U 6 | 0 10 | NoG 6 | Gol 10

gior	AVVERSARIE IN CASA	ris	ris	AVVERSARIE FUORI CASA	gior
11	Jerv	2-3 ▼	1-3 ▲	Mjondalen	10
12	Hødd	1-3 ▼	3-1 ▼	Kfum	13
14	Asane	3-3 =	0-5 ▲	Ranheim	15
16	Sogndal	1-2 ▼		Hødd	17
18	Moss			Jerv	19

U 8 | 0 8 | NoG 5 | Gol 11

gior	AVVERSARIA IN CASA	ris	ris	AVVERSARIA FUORI CASA	gior
8	Asane	1-0 ▲	4-1 ▼	Kristiansund	12
10	Raufoss	1-0 ▲	1-2 ▲	Mjondalen	14
13	Kongsvinger	0-1 ▼	1-1 =	Jerv	16
15	Bryne	2-1 ▲		Sandnes	18
17	Kfum			Bryne	20

SKEID 11 — 19 RAUFOSS

U 6 | 0 10 | NoG 8 | Gol 8

gior	AVVERSARIE IN CASA	ris	ris	AVVERSARIE FUORI CASA	gior
12	Kfum	0-4 ▼	5-0 ▼	Kongsvinger	8
14	Sogndal	2-4 ▼	2-2 =	Kristiansund	10
16	Fredrikstad	1-2 ▼	1-0 ▼	Raufoss	13
18	Raufoss		0-0 =	Asane	15
20	Ranheim			Start	17

U 8 | 0 9 | NoG 9 | Gol 7

gior	AVVERSARIA IN CASA	ris	ris	AVVERSARIA FUORI CASA	gior
11	Fredrikstad	1-1 =	1-0 ▼	Moss	10
13	Skeid	1-0 ▲	1-0 ▼	Jerv	12
15	Kristiansund	3-2 ▲	4-1 ▼	Bryne	14
17	Jerv		1-3 ▲	Kongsvinger	16
19	Start			Skeid	18

START 24 — 30 SOGNDAL

U 2 | 0 14 | NoG 3 | Gol 13

gior	AVVERSARIE IN CASA	ris	ris	AVVERSARIE FUORI CASA	gior
13	Jerv	2-1 ▲	2-2 =	Asane	9
15	Mjondalen	3-0 ▲	2-1 ▼	Sogndal	11
17	Skeid		3-1 ▼	Fredrikstad	12
18	Sogndal		2-1 ▼	Kongsvinger	14
20	Asane		1-1 =	Kristiansund	16

U 7 | 0 9 | NoG 6 | Gol 10

gior	AVVERSARIA IN CASA	ris	ris	AVVERSARIA FUORI CASA	gior
11	Start	2-1 ▲	1-0 ▼	Kongsvinger	10
13	Fredrikstad	0-1 ▼	0-0 =	Mjondalen	12
15	Jerv	5-1 ▲	2-4 ▲	Skeid	14
17	Kristiansund		1-2 ▲	Sandnes	16
19	Kongsvinger			Start	18

NORVEGIA - Eliteserien

Legenda colore fondini ruolini:
Incontri già disputati | Prossimo turno

NORVEGIA — 18ª giornata | ELITESERIEN

IL PRONOSTICO

LE BASI

Sandefjord-Molde	2	1,45
Sarpsborg-Stromsgod.	G+0 2,5	1,45

LE ALTRE GARE

Aalesunds-Ham Kam	0 2,5	1,65
Valerenga-Haugesund	1	1,65

PER LA QUOTA

Lillestrom-Viking	U 2,5	2,45

LEGENDA COLORI

- Champions League (preliminari)
- Qual. Europa Conference League
- Play Out
- Retrocessione

POS.	SQUADRA	TOTALI Punti	Gioc.	V	N	P	GOL F/S	Diff.	Tot. in CASA Punti	Gioc.	V	N	P	GOL F/S	Diff.	Tot. FUORI Punti	Gioc.	V	N	P	GOL F/S	Diff.	ultimo ris. ↘ TREND
1	BODO GLIMT	41	18	13	2	3	45:21	24	20	9	6	2	1	23:10	13	21	9	7	0	2	22:11	11	V V V P P
2	VIKING	38	17	12	2	3	39:24	15	22	9	7	1	1	27:14	13	16	8	5	1	2	12:10	2	V V V V V
3	TROMSO	36	17	11	3	3	26:15	11	17	9	5	2	2	14:9	5	19	8	6	1	1	12:6	6	N P V V V
4	MOLDE	32	17	10	2	5	39:19	20	19	8	6	1	1	22:7	15	13	9	4	1	4	17:12	5	N V V V V
5	BRANN	30	18	9	3	6	30:23	7	20	9	6	2	1	18:8	10	10	9	3	1	5	12:15	-3	P V P P V
6	LILLESTROM	29	17	9	2	6	33:26	7	18	9	6	0	3	23:14	9	11	8	3	2	3	10:12	-2	V V P V P
7	ODD	25	18	7	4	7	21:19	2	14	8	4	2	2	10:5	5	11	10	3	2	5	11:14	-3	P V V P V
8	ROSENBORG	25	18	7	4	7	23:25	-2	16	10	5	1	4	14:14	0	9	8	2	3	3	9:11	-2	P V V V V
9	SARPSBORG	24	17	7	3	7	29:31	-2	13	8	4	1	3	16:12	4	11	9	3	2	4	13:19	-6	P P P V P
10	STROMSGODSET	20	17	6	2	9	20:22	-2	12	8	4	0	4	11:9	2	8	9	2	2	5	9:13	-4	V P P P P
11	HAUGESUND	18	17	5	3	9	16:25	-9	14	8	4	2	2	12:10	2	4	9	1	1	7	4:15	-11	P P V P P
12	SANDEFJORD	16	16	4	4	8	25:33	-8	11	7	3	2	2	16:9	7	5	9	1	2	6	9:24	-15	N P P V V
13	STABAEK	16	17	4	4	9	17:29	-12	12	9	3	3	3	9:7	2	4	8	1	1	6	8:22	-14	N P P P P
14	HAM KAM	16	17	5	1	11	20:39	-19	13	9	4	1	4	10:12	-2	3	8	1	0	7	10:27	-17	V V V P P
15	VALERENGA	14	16	4	2	10	21:29	-8	3	8	1	0	7	10:19	-9	11	8	3	2	3	11:10	1	N P P P V
16	AALESUNDS	10	17	3	1	13	12:36	-24	10	9	3	1	5	8:14	-6	0	8	0	0	8	4:22	-18	P P P P V

Ultimo Turno N. 17

		Ris.
MOLDE	AALESUNDS	3:0
STROMSGODSET	VALERENGA	1:3
HAM KAM	BRANN	0:2
HAUGESUND	ROSENBORG	1:2
ODD	STABAEK	4:0
SANDEFJORD	SARPSBORG	5:1
TROMSO	LILLESTROM	3:1
VIKING	BODO GLIMT	3:2

Prossimo Turno N. 18

		Data	Ora
BODO GLIMT	ODD	2-0	
ROSENBORG	BRANN	0-2	
SANDEFJORD	MOLDE	12/08/2023	16:00
SARPSBORG	STROMSGODSET	12/08/2023	18:00
AALESUNDS	HAM KAM	13/08/2023	17:00
LILLESTROM	VIKING	13/08/2023	17:00
STABAEK	TROMSO	13/08/2023	17:00
VALERENGA	HAUGESUND	13/08/2023	19:15

BODO GLIMT 41

U 5 | 0 13 | NoG 8 | Gol 10

gior	AVVERSARIE IN CASA	ris		ris	AVVERSARIE FUORI CASA	gior
2	Stabaek	4-0 ▲		0-2 ▲	Sarpsborg	1
4	Brann	2-2 =		0-3 ▲	Aalesunds	3
18	Odd	2-0 ▲		1-2 ▲	Lillestrom	5
6	Rosenborg	3-2 ▲		2-3 ▲	Tromso	7
8	Viking	5-1 ▲		1-3 ▲	Valerenga	9
10	Ham Kam	3-0 ▲		2-0 ▼	Stromsgodset	11
12	Molde	2-2 =		0-2 ▲	Odd	13
14	Haugesund	2-1 ▲		2-5 ▲	Sandefjord	15
16	Tromso	0-2 ▼		3-2 ▼	Viking	17
20	Stromsgodset				Haugesund	19
23	Valerenga				Ham Kam	21
25	Sandefjord				Rosenborg	22
26	Lillestrom				Molde	24
28	Aalesunds				Stabaek	27
30	Sarpsborg				Brann	29

ODD 25 (PARTITA GIÀ DISPUTATA)

U 11 | 0 7 | NoG 12 | Gol 6

gior	AVVERSARIE IN CASA	ris		ris	AVVERSARIE FUORI CASA	gior
2	Brann	2-0 ▲		0-0 =	Stabaek	1
4	Rosenborg	0-0 =		0-0 =	Sarpsborg	3
6	Lillestrom	0-1 ▼		2-0 ▼	Bodo Glimt	18
8	Stromsgodset	1-1 =		0-1 ▲	Tromso	5
10	Molde	1-0 ▲		3-2 ▼	Viking	7
13	Bodo Glimt	0-2 ▼		4-1 ▼	Sandefjord	9
15	Valerenga	2-1 ▲		0-1 ▲	Ham Kam	11
17	Stabaek	4-0 ▲		2-1 ▼	Haugesund	12
19	Sarpsborg			0-3 ▲	Aalesunds	14
21	Sandefjord			3-2 ▼	Rosenborg	16
23	Haugesund				Valerenga	20
24	Viking				Molde	22
26	Ham Kam				Stromsgodset	25
28	Tromso				Brann	27
30	Aalesunds				Lillestrom	29

ROSENBORG 25

U 8 | 0 10 | NoG 8 | Gol 10

gior	AVVERSARIE IN CASA	ris		ris	AVVERSARIE FUORI CASA	gior
1	Viking	1-0 ▲		1-1 =	Molde	2
3	Sandefjord	1-1 =		0-0 =	Odd	4
18	Brann	0-2 ▼		3-2 ▼	Bodo Glimt	6
5	Valerenga	1-3 ▼		3-1 ▼	Brann	8
7	Haugesund	1-0 ▲		2-2 =	Stabaek	10
9	Ham Kam	4-0 ▲		1-0 ▼	Aalesunds	12
11	Sarpsborg	0-3 ▼		0-1 ▲	Stromsgodset	15
13	Lillestrom	1-2 ▼		1-2 ▲	Haugesund	17
14	Tromso	2-1 ▲			Ham Kam	19
16	Odd	3-2 ▲			Tromso	21
20	Aalesunds				Lillestrom	23
22	Bodo Glimt				Sarpsborg	24
25	Stabaek				Valerenga	26
27	Molde				Sandefjord	28
29	Stromsgodset				Viking	30

BRANN 30 (PARTITA GIÀ DISPUTATA)

U 7 | 0 11 | NoG 8 | Gol 10

gior	AVVERSARIE IN CASA	ris		ris	AVVERSARIE FUORI CASA	gior
1	Haugesund	3-0 ▲		2-0 ▼	Odd	2
3	Valerenga	3-1 ▲		2-2 =	Bodo Glimt	4
5	Sandefjord	0-0 =		0-2 ▲	Rosenborg	18
7	Stabaek	4-1 ▲		2-1 ▼	Sarpsborg	6
8	Rosenborg	3-1 ▲		1-3 ▲	Aalesunds	9
10	Lillestrom	2-2 =		3-1 ▼	Viking	11
12	Ham Kam	2-1 ▲		2-0 ▼	Molde	13
14	Stromsgodset	1-0 ▲		3-1 ▼	Tromso	15
16	Viking	0-2 ▼		0-2 ▲	Ham Kam	17
19	Aalesunds				Lillestrom	20
21	Sarpsborg				Stabaek	22
23	Tromso				Valerenga	24
25	Molde				Sandefjord	26
27	Odd				Haugesund	28
29	Bodo Glimt				Stromsgodset	30

SANDEFJORD 16

U 6 | 0 10 | NoG 7 | Gol 9

gior	AVVERSARIE IN CASA	ris		ris	AVVERSARIE FUORI CASA	gior
2	Tromso	0-0 =		2-0 ▼	Ham Kam	1
4	Aalesunds	4-0 ▲		1-1 =	Rosenborg	3
6	Viking	1-2 ▼		0-0 =	Brann	5
9	Odd	4-1 ▲		1-0 ▼	Stromsgodset	7
13	Stabaek	0-0 =		5-0 ▼	Molde	8
15	Bodo Glimt	2-5 ▼		3-2 ▼	Haugesund	10
17	Sarpsborg	5-1 ▲		6-1 ▼	Sarpsborg	12
18	Molde			4-2 ▼	Lillestrom	14
20	Haugesund			2-3 ▲	Valerenga	16
22	Stromsgodset				Tromso	19
11	Valerenga				Odd	21
24	Ham Kam				Viking	23
26	Brann				Bodo Glimt	25
28	Rosenborg				Aalesunds	27
30	Lillestrom				Stabaek	29

MOLDE 32

U 6 | 0 11 | NoG 9 | Gol 8

gior	AVVERSARIE IN CASA	ris		ris	AVVERSARIE FUORI CASA	gior
2	Rosenborg	1-1 =		1-0 ▼	Tromso	1
4	Stabaek	2-3 ▼		2-1 ▼	Lillestrom	3
17	Aalesunds	3-0 ▲		0-4 ▲	Ham Kam	5
6	Stromsgodset	3-2 ▲		3-1 ▼	Aalesunds	7
8	Sandefjord	5-0 ▲		3-4 ▲	Viking	9
11	Haugesund	1-0 ▲		1-0 ▼	Odd	10
13	Brann	2-0 ▲		2-2 =	Bodo Glimt	12
15	Sarpsborg	5-1 ▲		0-4 ▲	Valerenga	14
19	Valerenga			0-1 ▲	Stabaek	16
20	Viking				Sandefjord	18
22	Odd				Haugesund	21
24	Bodo Glimt				Stromsgodset	23
26	Tromso				Brann	25
28	Lillestrom				Rosenborg	27
30	Ham Kam				Sarpsborg	29

SARPSBORG 24

U 5 | 0 12 | NoG 5 | Gol 12

gior	AVVERSARIE IN CASA	ris		ris	AVVERSARIE FUORI CASA	gior
1	Bodo Glimt	0-2 ▼		0-2 ▲	Valerenga	2
3	Odd	0-0 =		0-0 =	Haugesund	4
6	Brann	2-1 ▲		1-1 =	Stabaek	5
8	Aalesunds	3-1 ▲		1-2 ▲	Lillestrom	7
10	Viking	1-3 ▼		2-1 ▼	Tromso	9
12	Sandefjord	6-1 ▲		0-3 ▲	Rosenborg	11
14	Ham Kam	2-3 ▼		5-2 ▼	Stromsgodset	13
16	Haugesund	2-1 ▲		5-1 ▼	Molde	15
18	Stromsgodset			5-1 ▼	Sandefjord	17
20	Tromso				Odd	19
22	Lillestrom				Brann	21
24	Rosenborg				Ham Kam	23
26	Stabaek				Aalesunds	25
27	Valerenga				Viking	28
29	Molde				Bodo Glimt	30

STROMSGODSET 20

U 12 | 0 5 | NoG 10 | Gol 7

gior	AVVERSARIE IN CASA	ris		ris	AVVERSARIE FUORI CASA	gior
2	Aalesunds	1-0 ▲		4-3 ▼	Lillestrom	1
4	Tromso	0-1 ▼		2-0 ▼	Ham Kam	3
7	Sandefjord	1-0 ▲		1-1 =	Viking	5
9	Haugesund	1-2 ▼		3-2 ▼	Molde	6
11	Bodo Glimt	2-0 ▲		1-1 =	Odd	8
13	Sarpsborg	5-2 ▲		0-1 ▲	Valerenga	10
15	Rosenborg	0-1 ▼		0-1 ▲	Stabaek	12
17	Valerenga	1-3 ▼		1-0 ▼	Brann	14
19	Lillestrom			1-0 ▼	Aalesunds	16
21	Stabaek				Sarpsborg	18
23	Molde				Bodo Glimt	20
25	Odd				Sandefjord	22
26	Viking				Haugesund	24
28	Ham Kam				Tromso	27
30	Brann				Rosenborg	29

AALESUNDS 10

U 6 | 0 11 | NoG 10 | Gol 7

gior	AVVERSARIE IN CASA	ris		ris	AVVERSARIE FUORI CASA	gior
1	Valerenga	0-1 ▼		1-0 ▼	Stromsgodset	2
3	Bodo Glimt	0-3 ▼		4-0 ▼	Sandefjord	4
5	Haugesund	0-0 =		3-0 ▼	Molde	17
7	Molde	3-1 ▲		1-0 ▼	Stabaek	6
9	Brann	1-3 ▼		3-1 ▼	Sarpsborg	8
10	Tromso	2-3 ▼		2-1 ▼	Ham Kam	13
12	Rosenborg	1-0 ▲		5-1 ▼	Lillestrom	11
14	Odd	0-3 ▼		3-1 ▼	Viking	15
16	Stromsgodset	1-0 ▲			Brann	19
18	Ham Kam				Rosenborg	20
21	Lillestrom				Valerenga	22
23	Stabaek				Tromso	24
25	Sarpsborg				Haugesund	26
27	Sandefjord				Bodo Glimt	28
29	Viking				Odd	30

HAM KAM 16

U 5 | 0 12 | NoG 9 | Gol 8

gior	AVVERSARIE IN CASA	ris		ris	AVVERSARIE FUORI CASA	gior
1	Sandefjord	2-0 ▲		3-2 ▼	Haugesund	2
3	Stromsgodset	2-0 ▲		7-3 ▼	Viking	4
5	Molde	0-4 ▼		3-0 ▼	Valerenga	7
6	Tromso	1-2 ▼		4-0 ▼	Rosenborg	9
8	Lillestrom	0-0 =		3-0 ▼	Bodo Glimt	10
11	Odd	0-1 ▼		2-1 ▼	Brann	12
13	Aalesunds	2-1 ▲		2-3 ▲	Sarpsborg	14
15	Stabaek	3-2 ▲		3-1 ▼	Lillestrom	16
17	Brann	0-2 ▼			Aalesunds	18
19	Rosenborg				Stabaek	20
21	Bodo Glimt				Tromso	22
23	Sarpsborg				Sandefjord	24
25	Haugesund				Odd	26
27	Viking				Stromsgodset	28
29	Valerenga				Molde	30

LILLESTROM 29

U 5 | 0 12 | NoG 5 | Gol 12

gior	AVVERSARIE IN CASA	ris		ris	AVVERSARIE FUORI CASA	gior
1	Stromsgodset	4-3 ▲		2-0 ▼	Viking	2
3	Molde	2-1 ▲		3-4 ▲	Valerenga	4
5	Bodo Glimt	1-2 ▼		0-1 ▲	Odd	6
7	Sarpsborg	1-2 ▼		0-0 =	Ham Kam	8
9	Stabaek	3-1 ▲		2-2 =	Brann	10
12	Tromso	0-1 ▼		1-2 ▲	Rosenborg	13
14	Sandefjord	4-2 ▲		1-0 ▼	Haugesund	15
11	Aalesunds	5-1 ▲		3-1 ▼	Tromso	17
16	Ham Kam	3-1 ▲			Stromsgodset	19
18	Viking				Aalesunds	21
20	Brann				Sarpsborg	22
23	Rosenborg				Stabaek	24
25	Valerenga				Bodo Glimt	26
27	Haugesund				Molde	28
29	Odd				Sandefjord	30

VIKING 38

U 7 | 0 10 | NoG 5 | Gol 12

gior	AVVERSARIE IN CASA	ris		ris	AVVERSARIE FUORI CASA	gior
2	Lillestrom	2-0 ▲		1-0 ▼	Rosenborg	1
4	Ham Kam	7-3 ▲		1-1 =	Tromso	3
5	Stromsgodset	1-1 =		1-2 ▲	Sandefjord	6
7	Odd	3-2 ▲		5-1 ▼	Bodo Glimt	8
9	Molde	3-4 ▼		1-3 ▲	Sarpsborg	10
11	Brann	3-1 ▲		1-2 ▲	Valerenga	12
13	Haugesund	2-0 ▲		0-1 ▲	Stabaek	14
15	Aalesunds	3-1 ▲		0-2 ▲	Brann	16
17	Bodo Glimt	3-2 ▲			Lillestrom	18
19	Stabaek				Molde	20
21	Valerenga				Haugesund	22
23	Sandefjord				Odd	24
25	Tromso				Stromsgodset	26
28	Sarpsborg				Ham Kam	27
30	Rosenborg				Aalesunds	29

STABAEK 16

U 7 | 0 10 | NoG 9 | Gol 8

gior	AVVERSARIE IN CASA	ris		ris	AVVERSARIE FUORI CASA	gior
1	Odd	0-0 =		4-0 ▼	Bodo Glimt	2
3	Haugesund	3-0 ▲		2-3 ▲	Molde	4
5	Sarpsborg	1-1 =		4-1 ▼	Brann	7
6	Aalesunds	1-0 ▲		3-1 ▼	Lillestrom	9
8	Valerenga	2-1 ▲		2-1 ▼	Tromso	11
10	Rosenborg	2-2 =		0-0 =	Sandefjord	13
12	Stromsgodset	0-1 ▼		3-2 ▼	Ham Kam	15
14	Viking	0-1 ▼		4-0 ▼	Odd	17
16	Molde	0-1 ▼			Viking	19
18	Tromso				Stromsgodset	21
20	Ham Kam				Aalesunds	23
22	Brann				Rosenborg	25
24	Lillestrom				Sarpsborg	26
27	Bodo Glimt				Valerenga	28
29	Sandefjord				Haugesund	30

TROMSO 36

U 8 | 0 9 | NoG 7 | Gol 10

gior	AVVERSARIE IN CASA	ris		ris	AVVERSARIE FUORI CASA	gior
1	Molde	1-0 ▲		0-0 =	Sandefjord	2
3	Viking	1-1 =		0-1 ▲	Stromsgodset	4
5	Odd	0-1 ▼		1-2 ▲	Ham Kam	6
7	Bodo Glimt	2-3 ▼		1-2 ▲	Haugesund	8
9	Sarpsborg	2-1 ▲		2-3 ▲	Aalesunds	10
11	Stabaek	2-1 ▲		0-1 ▲	Lillestrom	12
13	Valerenga	0-0 =		2-1 ▼	Rosenborg	14
15	Brann	3-1 ▲		0-2 ▲	Bodo Glimt	16
17	Lillestrom	3-1 ▲			Stabaek	18
19	Sandefjord				Sarpsborg	20
21	Rosenborg				Brann	23
22	Ham Kam				Viking	25
24	Aalesunds				Molde	26
27	Stromsgodset				Odd	28
29	Haugesund				Valerenga	30

VALERENGA 14

U 5 | 0 11 | NoG 6 | Gol 10

gior	AVVERSARIE IN CASA	ris		ris	AVVERSARIE FUORI CASA	gior
2	Sarpsborg	0-2 ▼		0-1 ▲	Aalesunds	1
4	Lillestrom	3-4 ▼		3-1 ▼	Brann	3
7	Ham Kam	3-0 ▲		1-3 ▲	Rosenborg	5
9	Bodo Glimt	1-3 ▼		1-1 =	Haugesund	6
10	Stromsgodset	0-1 ▼		2-1 ▼	Stabaek	8
12	Viking	1-2 ▼		0-0 =	Tromso	13
14	Molde	0-4 ▼		2-1 ▼	Odd	15
16	Sandefjord	2-3 ▼		1-3 ▲	Stromsgodset	17
18	Haugesund				Molde	19
20	Odd				Viking	21
22	Aalesunds				Bodo Glimt	23
24	Brann				Sandefjord	11
26	Rosenborg				Lillestrom	25
28	Stabaek				Sarpsborg	27
30	Tromso				Ham Kam	29

HAUGESUND 18

U 7 | 0 10 | NoG 8 | Gol 9

gior	AVVERSARIE IN CASA	ris		ris	AVVERSARIE FUORI CASA	gior
2	Ham Kam	3-2 ▲		3-0 ▼	Brann	1
4	Sarpsborg	0-0 =		3-0 ▼	Stabaek	3
6	Valerenga	1-1 =		0-0 =	Aalesunds	5
8	Tromso	1-2 ▼		1-0 ▼	Rosenborg	7
10	Sandefjord	3-2 ▲		1-2 ▲	Stromsgodset	9
12	Odd	2-1 ▲		1-0 ▼	Molde	11
15	Lillestrom	1-0 ▲		2-0 ▼	Viking	13
17	Rosenborg	1-2 ▼		2-1 ▼	Bodo Glimt	14
19	Bodo Glimt			2-1 ▼	Sarpsborg	16
21	Molde				Valerenga	18
22	Viking				Sandefjord	20
24	Stromsgodset				Odd	23
26	Aalesunds				Ham Kam	25
28	Brann				Lillestrom	27
30	Stabaek				Tromso	29

Legenda colore fondini ruolini:
Incontri già disputati | Prossimo turno

DANIMARCA — 4ª giornata | SUPERLIGAEN

TS SPORT IL PRONOSTICO

LE BASI

Copenaghen-Odense	1	1,45
Randers-N'Sjaelland	Goal	1,55

PER LA QUOTA

Vejle-Midtjylland	2	1,95
Aarhus-Silkeborg	No Goal	2,05

LEGENDA COLORI

- Play Off Per Il Titolo
- Play Out Retrocessione

POS.	SQUADRA	TOTALI Punti	Gioc.	V	N	P	GOL F/S	Diff.	Tot. In CASA Punti	Gioc.	V	N	P	GOL F/S	Diff.	Tot. FUORI Punti	Gioc.	V	N	P	GOL F/S	Diff.	ultimo ris. ↘ TREND
1	NORDSJAELLAND	9	3	3	0	0	10:3	7	6	2	2	0	0	7:2	5	3	1	1	0	0	3:1	2	- - V V V
2	COPENAGHEN	9	3	3	0	0	9:3	6	3	1	1	0	0	4:0	4	6	2	2	0	0	5:3	2	- - V V V
3	AARHUS	6	3	2	0	1	4:3	1	3	2	1	0	1	2:3	-1	3	1	1	0	0	2:0	2	- - V P V
4	MIDTJYLLAND	6	3	2	0	1	4:4	0	6	2	2	0	0	3:0	3	0	1	0	0	1	1:4	-3	- - V V P
5	LYNGBY	4	3	1	1	1	7:5	2	3	2	1	0	1	5:3	2	1	1	0	1	0	2:2	0	- - P N V
6	ODENSE	4	3	1	1	1	5:5	0	1	2	0	1	1	3:4	-1	3	1	1	0	0	2:1	1	- - N V P
7	VIBORG	4	3	1	1	1	5:7	-2	1	1	0	1	0	2:2	0	3	2	1	0	1	3:5	-2	- - P N V
8	BRONDBY	3	3	1	0	2	4:6	-2	0	1	0	0	1	1:2	-1	3	2	1	0	1	3:4	-1	- - V P P
9	SILKEBORG	3	3	1	0	2	3:5	-2	3	2	1	0	1	3:3	0	0	1	0	0	1	0:2	-2	- - P P V
10	RANDERS	2	3	0	2	1	4:8	-4	1	1	0	1	0	2:2	0	1	2	0	1	1	2:6	-4	- - N N P
11	HVIDOVRE	1	3	0	1	2	2:5	-3	0	1	0	0	1	0:2	-2	1	2	0	1	1	2:3	-1	- - P N P
12	VEJLE	0	3	0	0	3	3:6	-3	0	1	0	0	1	2:3	-1	0	2	0	0	2	1:3	-2	- - P P P

Ultimo Turno N. 3		Ris.
SILKEBORG	VEJLE	2:1
COPENAGHEN	RANDERS	4:0
HVIDOVRE	AARHUS	0:2
LYNGBY	MIDTJYLLAND	4:1
NORDSJAELLAND	BRONDBY	3:1
ODENSE	VIBORG	1:2

Prossimo Turno N. 4	Data	Ora
COPENAGHEN ODENSE	11/08/2023	19:00
RANDERS NORDSJAELLAND	13/08/2023	14:00
VEJLE MIDTJYLLAND	13/08/2023	14:00
BRONDBY LYNGBY	13/08/2023	16:00
AARHUS SILKEBORG	13/08/2023	18:00
VIBORG HVIDOVRE	14/08/2023	19:00

COPENAGHEN 9

U 0 | 0 3 | NoG 1 | Gol 2

gior	AVVERSARIE IN CASA	ris	ris	AVVERSARIE FUORI CASA	gior
3	Randers	4-0 ▲	1-2 ▲	Lyngby	1
4	Odense		2-3 ▲	Vejle	2
6	Silkeborg			Hvidovre	5
7	Viborg			Nordsjaelland	8
10	Midtjylland			Brondby	9
12	Vejle			Aarhus	11
13	Hvidovre			Randers	14

4 ODENSE

U 0 | 0 3 | NoG 0 | Gol 3

gior	AVVERSARIE IN CASA	ris	ris	AVVERSARIA FUORI CASA	gior
1	Randers	2-2 =	1-2 ▲	Brondby	2
3	Viborg	1-2 ▼		Copenaghen	4
5	Aarhus			Hvidovre	6
7	Vejle			Midtjylland	9
8	Silkeborg			Nordsjaelland	11
10	Lyngby			Silkeborg	13
12	Midtjylland			Lyngby	14

RANDERS 2

U 0 | 0 3 | NoG 1 | Gol 2

gior	AVVERSARIE IN CASA	ris	ris	AVVERSARIE FUORI CASA	gior
2	Hvidovre	2-2 =	2-2 =	Odense	1
4	Nordsjaelland		4-0 ▼	Copenaghen	3
6	Viborg			Lyngby	5
9	Aarhus			Brondby	7
10	Silkeborg			Vejle	8
12	Brondby			Midtjylland	11
14	Copenaghen			Aarhus	13

9 NORDSJAELLAND

U 0 | 0 3 | NoG 0 | Gol 3

gior	AVVERSARIE IN CASA	ris	ris	AVVERSARIA FUORI CASA	gior
1	Viborg	4-1 ▲	1-3 ▲	Aarhus	2
3	Brondby	3-1 ▲		Randers	4
6	Midtjylland			Silkeborg	5
8	Copenaghen			Lyngby	7
9	Hvidovre			Vejle	10
11	Odense			Viborg	12
14	Vejle			Brondby	13

VEJLE 0

U 1 | 0 2 | NoG 1 | Gol 2

gior	AVVERSARIE IN CASA	ris	ris	AVVERSARIE FUORI CASA	gior
2	Copenaghen	2-3 ▼	1-0 ▼	Aarhus	1
4	Midtjylland		2-1 ▼	Silkeborg	3
6	Brondby			Viborg	5
8	Randers			Odense	7
10	Nordsjaelland			Lyngby	9
11	Hvidovre			Copenaghen	12
13	Viborg			Nordsjaelland	14

6 MIDTJYLLAND

U 2 | 0 1 | NoG 2 | Gol 1

gior	AVVERSARIE IN CASA	ris	ris	AVVERSARIA FUORI CASA	gior
1	Hvidovre	1-0 ▲	4-1 ▼	Lyngby	3
2	Silkeborg	2-0 ▲		Vejle	4
5	Brondby			Nordsjaelland	6
7	Aarhus			Viborg	8
9	Odense			Copenaghen	10
11	Randers			Odense	12
13	Lyngby			Hvidovre	14

BRONDBY 3

U 0 | 0 3 | NoG 0 | Gol 3

gior	AVVERSARIE IN CASA	ris	ris	AVVERSARIE FUORI CASA	gior
2	Odense	1-2 ▼	1-2 ▲	Silkeborg	1
4	Lyngby		3-1 ▼	Nordsjaelland	3
7	Randers			Midtjylland	5
9	Copenaghen			Vejle	6
11	Viborg			Aarhus	8
13	Nordsjaelland			Hvidovre	10
14	Aarhus			Randers	12

4 LYNGBY

U 0 | 0 3 | NoG 0 | Gol 3

gior	AVVERSARIE IN CASA	ris	ris	AVVERSARIA FUORI CASA	gior
1	Copenaghen	1-2 ▼	2-2 =	Viborg	2
3	Midtjylland	4-1 ▲		Brondby	4
5	Randers			Aarhus	6
7	Nordsjaelland			Hvidovre	8
9	Vejle			Odense	10
12	Aarhus			Silkeborg	11
14	Odense			Midtjylland	13

AARHUS 6

U 2 | 0 1 | NoG 2 | Gol 1

gior	AVVERSARIE IN CASA	ris	ris	AVVERSARIE FUORI CASA	gior
1	Vejle	1-0 ▲	0-2 ▲	Hvidovre	3
2	Nordsjaelland	1-3 ▼		Odense	5
4	Silkeborg			Midtjylland	7
6	Lyngby			Randers	9
8	Brondby			Viborg	10
11	Copenaghen			Lyngby	12
13	Randers			Brondby	14

3 SILKEBORG

U 1 | 0 2 | NoG 1 | Gol 2

gior	AVVERSARIE IN CASA	ris	ris	AVVERSARIA FUORI CASA	gior
1	Brondby	1-2 ▼	2-0 ▼	Midtjylland	2
3	Vejle	2-1 ▲		Aarhus	4
5	Nordsjaelland			Copenaghen	6
7	Hvidovre			Odense	8
9	Viborg			Randers	10
11	Lyngby			Hvidovre	12
13	Odense			Viborg	14

VIBORG 4

U 0 | 0 3 | NoG 0 | Gol 3

gior	AVVERSARIE IN CASA	ris	ris	AVVERSARIE FUORI CASA	gior
2	Lyngby	2-2 =	4-1 ▼	Nordsjaelland	1
4	Hvidovre		1-2 ▲	Odense	3
5	Vejle			Randers	6
8	Midtjylland			Copenaghen	7
10	Aarhus			Silkeborg	9
12	Nordsjaelland			Brondby	11
14	Silkeborg			Vejle	13

1 HVIDOVRE

U 2 | 0 1 | NoG 2 | Gol 1

gior	AVVERSARIE IN CASA	ris	ris	AVVERSARIA FUORI CASA	gior
3	Aarhus	0-2 ▼	1-0 ▼	Midtjylland	1
5	Copenaghen		2-2 =	Randers	2
6	Odense			Viborg	4
8	Lyngby			Silkeborg	7
10	Brondby			Nordsjaelland	9
12	Silkeborg			Vejle	11
14	Midtjylland			Copenaghen	13

Legenda colore fondini ruolini:
Incontri già disputati | Prossimo turno

DANIMARCA — 4ª giornata | FIRST DIVISION

TS SPORT IL PRONOSTICO

LE BASI

Fredericia-Hillerod	Goal	1,50
Helsingoer-Aalborg	2	1,60

PER LA QUOTA

Hobro-Vendsyssel	1	2,45
Naestved-Kolding	U 2,5	2,15

LEGENDA COLORI

- Play Off Promozione
- Play Out

POS.	SQUADRA	TOTALI Punti	Gioc.	V	N	P	GOL F/S	Diff.	Tot. In CASA Punti	Gioc.	V	N	P	GOL F/S	Diff.	Tot. FUORI Punti	Gioc.	V	N	P	GOL F/S	Diff.	ultimo ris. ↘ TREND
1	AALBORG	9	3	3	0	0	8:0	8	6	2	2	0	0	5:0	5	3	1	1	0	0	3:0	3	- - V V V
2	HOBRO	9	3	3	0	0	6:2	4	3	1	1	0	0	3:2	1	6	2	2	0	0	3:0	3	- - V V V
3	KOLDING	7	3	2	1	0	5:3	2	6	2	2	0	0	4:2	2	1	1	0	1	0	1:1	0	- - V V N
4	HB KOGE	6	3	2	0	1	7:3	4	3	1	1	0	0	3:1	2	3	2	1	0	1	4:2	2	- - V V P
5	HELSINGOER	6	3	2	0	1	5:3	2	6	2	2	0	0	4:1	3	0	1	0	0	1	1:2	-1	- - V V P
6	SONDERJYSKE	4	3	1	1	1	6:5	1	0	1	0	0	1	1:3	-2	4	2	1	1	0	5:2	3	- - N P V
7	VENDSYSSEL	4	3	1	1	1	4:5	-1	4	2	1	1	0	3:2	1	0	1	0	0	1	1:3	-2	- - N P V
8	HORSENS	3	3	1	0	2	3:3	0	3	1	1	0	0	2:0	2	0	2	0	0	2	1:3	-2	- - P P V
9	FREDERICIA	3	3	1	0	2	3:7	-4	0	1	0	0	1	0:2	-2	3	2	1	0	1	3:5	-2	- - P V P
10	B93	1	3	0	1	2	1:6	-5	1	2	0	1	1	1:4	-3	0	1	0	0	1	0:2	-2	- - P P N
11	NAESTVED	0	3	0	0	3	4:9	-5	0	1	0	0	1	1:4	-3	0	2	0	0	2	3:5	-2	- - P P P
12	HILLEROD	0	3	0	0	3	1:7	-6	0	2	0	0	2	0:5	-5	0	1	0	0	1	1:2	-1	- - P P P

Ultimo Turno N. 3		Ris.
HORSENS	HB KOGE	2:0
HILLEROD	HOBRO	0:1
VENDSYSSEL	HELSINGOER	2:1
B93	KOLDING	1:1
NAESTVED	SONDERJYSKE	1:4
AALBORG	FREDERICIA	4:0

Prossimo Turno N. 4	Data	Ora
FREDERICIA HILLEROD	11/08/2023	18:30
HELSINGOER AALBORG	11/08/2023	19:00
HB KOGE B93	11/08/2023	19:00
SONDERJYSKE HORSENS	12/08/2023	13:30
NAESTVED KOLDING	13/08/2023	13:00
HOBRO VENDSYSSEL	13/08/2023	15:00

FREDERICIA 3

U 1 | 0 2 | NoG 2 | Gol 1

gior	AVVERSARIE IN CASA	ris	ris	AVVERSARIE FUORI CASA	gior
1	Hobro	0-2 ▼	1-3 ▲	Sonderjyske	2
4	Hillerod		4-0 ▼	Aalborg	3
6	Horsens			B93	5
9	Helsingoer			Hb Koge	7
11	Naestved			Vendsyssel	8
12	Sonderjyske			Kolding	10
15	Kolding			Hillerod	13

0 HILLEROD

U 1 | 0 2 | NoG 2 | Gol 1

gior	AVVERSARIE IN CASA	ris	ris	AVVERSARIA FUORI CASA	gior
1	Hb Koge	0-4 ▼	2-1 ▼	Kolding	2
3	Hobro	0-1 ▼		Fredericia	4
5	Vendsyssel			Helsingoer	6
8	Sonderjyske			Aalborg	7
9	B93			Naestved	10
11	Horsens			B93	12
13	Fredericia			Horsens	14

HELSINGOER 6

U 1 | 0 2 | NoG 1 | Gol 2

gior	AVVERSARIE IN CASA	ris	ris	AVVERSARIE FUORI CASA	gior
1	Naestved	2-1 ▲	2-1 ▼	Vendsyssel	3
2	B93	2-0 ▲		Horsens	5
4	Aalborg			Kolding	7
6	Hillerod			Fredericia	9
8	Hobro			Hb Koge	11
10	Sonderjyske			Hobro	13
12	Vendsyssel			Aalborg	15

9 AALBORG

U 1 | 0 2 | NoG 3 | Gol 0

gior	AVVERSARIE IN CASA	ris	ris	AVVERSARIA FUORI CASA	gior
2	Horsens	1-0 ▲	0-3 ▲	B93	1
3	Fredericia	4-0 ▲		Helsingoer	4
5	Naestved			Hobro	6
7	Hillerod			Sonderjyske	9
8	Kolding			Vendsyssel	11
10	Hb Koge			Horsens	12
13	B93			Kolding	14

HB KOGE 6

U 1 | 0 2 | NoG 2 | Gol 1

gior	AVVERSARIE IN CASA	ris	ris	AVVERSARIE FUORI CASA	gior
2	Vendsyssel	3-1 ▲	0-4 ▲	Hillerod	1
4	B93		2-0 ▼	Horsens	3
5	Hobro			Sonderjyske	6
7	Fredericia			Naestved	8
9	Kolding			Aalborg	10
11	Helsingoer			Kolding	12
13	Naestved			Hobro	14

1 B93

U 2 | 0 1 | NoG 2 | Gol 1

gior	AVVERSARIE IN CASA	ris	ris	AVVERSARIA FUORI CASA	gior
1	Aalborg	0-3 ▼	2-0 ▼	Helsingoer	2
3	Kolding	1-1 =		Hb Koge	4
5	Fredericia			Naestved	6
7	Vendsyssel			Horsens	8
10	Hobro			Hillerod	9
12	Hillerod			Sonderjyske	11
14	Sonderjyske			Aalborg	13

SONDERJYSKE 4

U 1 | 0 2 | NoG 0 | Gol 3

gior	AVVERSARIE IN CASA	ris	ris	AVVERSARIE FUORI CASA	gior
2	Fredericia	1-3 ▼	1-1 =	Vendsyssel	1
4	Horsens		1-4 ▲	Naestved	3
6	Hb Koge			Kolding	5
9	Aalborg			Hobro	7
11	B93			Hillerod	8
13	Kolding			Helsingoer	10
15	Hobro			Fredericia	12

3 HORSENS

U 2 | 0 1 | NoG 2 | Gol 1

gior	AVVERSARIE IN CASA	ris	ris	AVVERSARIA FUORI CASA	gior
3	Hb Koge	2-0 ▲	2-1 ▼	Kolding	1
5	Helsingoer		1-0 ▼	Aalborg	2
7	Naestved			Sonderjyske	4
8	B93			Fredericia	6
10	Vendsyssel			Hobro	9
12	Aalborg			Hillerod	11
14	Hillerod			Vendsyssel	13

NAESTVED 0

U 0 | 0 3 | NoG 0 | Gol 3

gior	AVVERSARIE IN CASA	ris	ris	AVVERSARIE FUORI CASA	gior
3	Sonderjyske	1-4 ▼	2-1 ▼	Helsingoer	1
4	Kolding		3-2 ▼	Hobro	2
6	B93			Aalborg	5
8	Hb Koge			Horsens	7
10	Hillerod			Vendsyssel	9
12	Hobro			Fredericia	11
14	Vendsyssel			Hb Koge	13

7 KOLDING

U 1 | 0 2 | NoG 0 | Gol 3

gior	AVVERSARIE IN CASA	ris	ris	AVVERSARIA FUORI CASA	gior
1	Horsens	2-1 ▲	1-1 =	B93	3
2	Hillerod	2-1 ▲		Naestved	4
5	Sonderjyske			Vendsyssel	6
7	Helsingoer			Aalborg	8
10	Fredericia			Hb Koge	9
12	Hb Koge			Hobro	11
14	Aalborg			Sonderjyske	13

HOBRO 9

U 2 | 0 1 | NoG 2 | Gol 1

gior	AVVERSARIE IN CASA	ris	ris	AVVERSARIE FUORI CASA	gior
2	Naestved	3-2 ▲	0-2 ▲	Fredericia	1
4	Vendsyssel		0-1 ▲	Hillerod	3
6	Aalborg			Hb Koge	5
7	Sonderjyske			Helsingoer	8
9	Horsens			B93	10
11	Kolding			Naestved	12
13	Helsingoer			Sonderjyske	15

4 VENDSYSSEL

U 1 | 0 2 | NoG 0 | Gol 3

gior	AVVERSARIE IN CASA	ris	ris	AVVERSARIA FUORI CASA	gior
1	Sonderjyske	1-1 =	3-1 ▼	Hb Koge	2
3	Helsingoer	2-1 ▲		Hobro	4
6	Kolding			Hillerod	5
8	Fredericia			B93	7
9	Naestved			Horsens	10
11	Aalborg			Helsingoer	12
13	Horsens			Naestved	14

SVEZIA - Allsvenskan

Legenda colore fondini ruolini:
Incontri già disputati | Prossimo turno

SVEZIA — 19ª giornata | ALLSVENSKAN

IL PRONOSTICO

LE BASI

Hacken-Varberg	1+0 1,5	1,35
Hammarby-Elfsborg	Goal	1,50

LE ALTRE GARE

AIK-Brommapojk.	1+U 4,5	1,85
Mjallby-Malmo	2	1,75

PER LA QUOTA

Halmstads-Norrkoping	X	3,30

LEGENDA COLORI

- Champions League (preliminari)
- Qual. Europa Conference League
- Play Out Retrocessione
- Retrocessione

POS.	SQUADRA	TOTALI Punti	Gioc.	V	N	P	GOL F/S	Diff.	Tot. in CASA Punti	Gioc.	V	N	P	GOL F/S	Diff.	Tot. FUORI Punti	Gioc.	V	N	P	GOL F/S	Diff.	ultimo ris. ↘ TREND
1	ELFSBORG	42	18	13	3	2	41:14	27	20	9	6	2	1	21:5	16	22	9	7	1	1	20:9	11	V N V P V
2	MALMO	41	18	13	2	3	41:15	26	25	10	8	1	1	28:8	20	16	8	5	1	2	13:7	6	P P N V V
3	HACKEN	38	18	12	2	4	45:20	25	24	9	8	0	1	31:11	20	14	9	4	2	3	14:9	5	N V V P V
4	DJURGARDEN	33	18	10	3	5	26:22	4	25	10	8	1	1	17:8	9	8	8	2	2	4	9:14	-5	V V V P V
5	NORRKOPING	28	18	8	4	6	28:22	6	14	9	4	2	3	13:10	3	14	9	4	2	3	15:12	3	P V V P V
6	KALMAR	26	18	7	5	6	21:24	-3	17	9	5	2	2	13:12	1	9	9	2	3	4	8:12	-4	P P V P N
7	MJALLBY	25	18	7	4	7	19:19	0	9	9	2	3	4	9:9	0	16	9	5	1	3	10:10	0	V P V P V
8	HAMMARBY	25	18	7	4	7	24:27	-3	19	8	6	1	1	16:9	7	6	10	1	3	6	8:18	-10	P V V P V
9	HALMSTADS	25	18	7	4	7	17:28	-11	12	9	3	3	3	7:11	-4	13	9	4	1	4	10:17	-7	V N N P P
10	VARNAMO	22	18	7	1	10	19:23	-4	9	8	3	0	5	7:9	-2	13	10	4	1	5	12:14	-2	P N V P V
11	BROMMAPOJK.	22	18	7	1	10	20:28	-8	10	9	3	1	5	8:11	-3	12	9	4	0	5	12:17	-5	P P V P P
12	AIK	18	18	4	6	8	16:21	-5	7	8	1	4	3	7:10	-3	11	10	3	2	5	9:11	-2	P V N V N
13	SIRIUS	17	18	4	5	9	21:28	-7	7	9	2	1	6	12:16	-4	10	9	2	4	3	9:12	-3	P V P P P
14	DEGERFORS	17	18	5	2	11	18:41	-23	14	10	4	2	4	13:15	-2	3	8	1	0	7	5:26	-21	P V P P V
15	GOTEBORG	13	18	2	7	9	15:22	-7	9	9	2	3	4	11:7	4	4	9	0	4	5	4:15	-11	P N N V P
16	VARBERG	11	18	2	5	11	16:33	-17	3	9	0	3	6	4:19	-15	8	9	2	2	5	12:14	-2	V P P V P

Ultimo Turno N. 18		Ris.
DJURGARDEN	HACKEN	1:0
DEGERFORS	HAMMARBY	2:2
BROMMAPOJK.	VARNAMO	0:2
ELFSBORG	SIRIUS	1:0
KALMAR	AIK	1:1
MALMO	HALMSTADS	3:0
NORRKOPING	GOTEBORG	3:0
VARBERG	MJALLBY	0:3

Prossimo Turno N. 19		Data	Ora
AIK	BROMMAPOJK.	12/08/2023	15:00
GOTEBORG	DJURGARDEN	13/08/2023	15:00
SIRIUS	KALMAR	13/08/2023	15:00
HAMMARBY	ELFSBORG	13/08/2023	17:30
HACKEN	VARBERG	13/08/2023	17:30
HALMSTADS	NORRKOPING	13/08/2023	17:30
MJALLBY	MALMO	14/08/2023	19:00
VARNAMO	DEGERFORS	14/08/2023	19:00

AIK 18

U 10 | 0 8 | NoG 9 | Gol 9

gior	AVVERSARIE IN CASA	ris	ris	AVVERSARIE FUORI CASA	gior
2	Norrkoping	0-3 ▼	2-1 ▼	Halmstads	1
3	Hammarby	2-0 ▲	1-0 ▼	Varnamo	4
5	Sirius	0-0 =	0-0 =	Mjallby	6
8	Goteborg	2-2 =	3-1 ▼	Malmo	7
11	Kalmar	1-1 =	2-1 ▼	Degerfors	9
12	Elfsborg	1-2 ▼	1-0 ▼	Djurgarden	10
14	Hacken	1-2 ▼	0-2 ▲	Brommapojk.	13
16	Malmo	0-0 =	1-2 ▲	Varberg	15
19	Brommapojk.		0-1 ▲	Sirius	17
21	Varberg		1-1 =	Kalmar	18
23	Degerfors			Norrkoping	20
24	Djurgarden			Hammarby	22
26	Mjallby			Hacken	25
28	Halmstads			Elfsborg	27
30	Varnamo			Goteborg	29

22 BROMMAPOJK.

U 9 | 0 9 | NoG 10 | Gol 8

gior	AVVERSARIE IN CASA	ris	ris	AVVERSARIE FUORI CASA	gior
2	Malmo	1-2 ▼	3-1 ▼	Djurgarden	1
4	Mjallby	2-0 ▲	5-0 ▼	Elfsborg	3
7	Goteborg	0-0 =	0-2 ▲	Halmstads	5
9	Varberg	2-1 ▲	0-1 ▲	Varnamo	6
10	Sirius	1-2 ▼	1-3 ▲	Kalmar	8
13	Aik	0-2 ▼	0-2 ▲	Norrkoping	11
14	Degerfors	1-2 ▼	2-1 ▼	Hammarby	12
16	Hammarby	1-0 ▲	4-2 ▼	Hacken	15
18	Varnamo	0-2 ▼	2-0 ▼	Degerfors	17
20	Halmstads			Aik	19
21	Kalmar			Varberg	22
24	Norrkoping			Goteborg	23
26	Elfsborg			Malmo	25
28	Djurgarden			Sirius	27
30	Hacken			Mjallby	29

GOTEBORG 13

U 13 | 0 5 | NoG 12 | Gol 6

gior	AVVERSARIE IN CASA	ris	ris	AVVERSARIE FUORI CASA	gior
1	Varnamo	0-1 ▼	2-0 ▼	Kalmar	2
3	Malmo	0-1 ▼	1-0 ▼	Djurgarden	4
5	Norrkoping	1-1 =	0-0 =	Brommapojk.	7
6	Degerfors	6-0 ▲	2-2 =	Aik	8
9	Hammarby	1-1 =	4-1 ▼	Hacken	10
11	Mjallby	0-1 ▼	2-0 ▼	Sirius	12
14	Varberg	1-2 ▼	0-0 =	Halmstads	13
16	Halmstads	0-0 =	1-1 =	Elfsborg	15
17	Kalmar	2-0 ▲	3-0 ▼	Norrkoping	18
19	Djurgarden			Degerfors	20
21	Hacken			Malmo	22
23	Brommapojk.			Mjallby	24
26	Sirius			Hammarby	25
28	Elfsborg			Varnamo	27
29	Aik			Varberg	30

33 DJURGARDEN

U 10 | 0 8 | NoG 10 | Gol 8

gior	AVVERSARIE IN CASA	ris	ris	AVVERSARIE FUORI CASA	gior
1	Brommapojk.	3-1 ▲	0-0 =	Sirius	2
4	Goteborg	1-0 ▲	2-0 ▼	Halmstads	3
7	Kalmar	3-1 ▲	2-1 ▼	Degerfors	5
9	Mjallby	2-0 ▲	4-1 ▼	Hacken	6
18	Hacken	1-0 ▲	4-3 ▼	Hammarby	8
10	Aik	1-0 ▲	1-1 =	Elfsborg	11
12	Norrkoping	2-2 =	1-2 ▲	Varnamo	14
13	Varberg	2-0 ▲	0-1 ▲	Mjallby	17
15	Malmo	2-0 ▲		Goteborg	19
16	Elfsborg	0-4 ▼		Malmo	20
21	Degerfors			Norrkoping	22
23	Varnamo			Aik	24
25	Halmstads			Varberg	26
27	Hammarby			Brommapojk.	28
29	Sirius			Kalmar	30

SIRIUS 17

U 8 | 0 10 | NoG 9 | Gol 9

gior	AVVERSARIE IN CASA	ris	ris	AVVERSARIE FUORI CASA	gior
2	Djurgarden	0-0 =	1-1 =	Norrkoping	1
4	Hacken	1-4 ▼	1-1 =	Varberg	3
7	Elfsborg	3-4 ▼	0-0 =	Aik	5
9	Halmstads	1-2 ▼	2-2 =	Kalmar	6
11	Varnamo	2-0 ▲	3-0 ▼	Mjallby	8
12	Goteborg	2-0 ▲	1-2 ▲	Brommapojk.	10
14	Hammarby	1-2 ▼	3-0 ▼	Malmo	13
16	Mjallby	2-3 ▼	0-3 ▲	Degerfors	15
17	Aik	0-1 ▼	1-0 ▼	Elfsborg	18
19	Kalmar			Hacken	20
21	Malmo			Halmstads	22
23	Varberg			Varnamo	24
25	Degerfors			Goteborg	26
27	Brommapojk.			Hammarby	28
30	Norrkoping			Djurgarden	29

26 KALMAR

U 10 | 0 8 | NoG 8 | Gol 10

gior	AVVERSARIE IN CASA	ris	ris	AVVERSARIE FUORI CASA	gior
2	Goteborg	2-0 ▲	1-0 ▼	Malmo	1
4	Halmstads	2-0 ▲	1-3 ▲	Hacken	3
6	Sirius	2-2 =	0-0 =	Varberg	5
8	Brommapojk.	1-3 ▼	3-1 ▼	Djurgarden	7
10	Norrkoping	2-1 ▲	0-1 ▲	Varnamo	9
12	Degerfors	2-1 ▲	1-1 =	Aik	11
14	Elfsborg	0-4 ▼	1-1 =	Mjallby	13
16	Varberg	1-0 ▲	3-1 ▼	Hammarby	15
18	Aik	1-1 =	2-0 ▼	Goteborg	17
20	Hammarby			Sirius	19
22	Mjallby			Brommapojk.	21
24	Hacken			Elfsborg	23
26	Malmo			Norrkoping	25
28	Varnamo			Degerfors	27
30	Djurgarden			Halmstads	29

HAMMARBY 25

U 9 | 0 9 | NoG 8 | Gol 10

gior	AVVERSARIE IN CASA	ris	ris	AVVERSARIE FUORI CASA	gior
1	Degerfors	3-1 ▲	3-1 ▼	Hacken	2
4	Varberg	2-0 ▲	2-0 ▼	Aik	3
7	Mjallby	0-0 =	4-2 ▼	Malmo	5
8	Djurgarden	4-3 ▲	2-0 ▼	Norrkoping	6
10	Varnamo	0-2 ▼	1-1 =	Goteborg	9
12	Brommapojk.	2-1 ▲	2-2 =	Degerfors	18
15	Kalmar	3-1 ▲	0-0 =	Halmstads	11
17	Norrkoping	2-1 ▲	2-0 ▼	Elfsborg	13
19	Elfsborg		1-2 ▲	Sirius	14
22	Aik		1-0 ▼	Brommapojk.	16
23	Malmo			Kalmar	20
25	Goteborg			Mjallby	21
26	Hacken			Varberg	24
28	Sirius			Djurgarden	27
30	Halmstads			Varnamo	29

42 ELFSBORG

U 8 | 0 10 | NoG 10 | Gol 8

gior	AVVERSARIE IN CASA	ris	ris	AVVERSARIE FUORI CASA	gior
1	Hacken	0-2 ▼	0-0 =	Varberg	2
3	Brommapojk.	5-0 ▲	1-2 ▲	Degerfors	4
6	Halmstads	6-1 ▲	0-1 ▲	Mjallby	5
8	Varnamo	2-0 ▲	3-4 ▲	Sirius	7
10	Malmo	3-0 ▲	1-2 ▲	Norrkoping	9
11	Djurgarden	1-1 =	1-2 ▲	Aik	12
13	Hammarby	2-0 ▲	0-4 ▲	Kalmar	14
15	Goteborg	1-1 =	0-4 ▲	Djurgarden	16
18	Sirius	1-0 ▲	3-1 ▼	Hacken	17
20	Mjallby			Hammarby	19
21	Norrkoping			Varnamo	22
23	Kalmar			Halmstads	24
25	Varberg			Brommapojk.	26
27	Aik			Goteborg	28
29	Degerfors			Malmo	30

HACKEN 38

U 5 | 0 13 | NoG 6 | Gol 12

gior	AVVERSARIE IN CASA	ris	ris	AVVERSARIE FUORI CASA	gior
2	Hammarby	3-1 ▲	0-2 ▲	Elfsborg	1
3	Kalmar	1-3 ▼	1-4 ▲	Sirius	4
5	Varnamo	3-1 ▲	1-0 ▼	Halmstads	7
6	Djurgarden	4-1 ▲	2-2 =	Malmo	9
8	Degerfors	6-1 ▲	1-0 ▼	Djurgarden	18
10	Goteborg	4-1 ▲	0-2 ▲	Varberg	11
12	Mjallby	3-0 ▲	2-2 =	Norrkoping	13
15	Brommapojk.	4-2 ▲	1-2 ▲	Aik	14
17	Elfsborg	3-1 ▲	1-0 ▼	Varnamo	16
19	Varberg			Goteborg	21
20	Sirius			Degerfors	22
23	Halmstads			Kalmar	24
25	Aik			Hammarby	26
27	Norrkoping			Mjallby	28
29	Malmo			Brommapojk.	30

11 VARBERG

U 8 | 0 10 | NoG 9 | Gol 9

gior	AVVERSARIE IN CASA	ris	ris	AVVERSARIE FUORI CASA	gior
2	Elfsborg	0-0 =	2-2 =	Mjallby	1
3	Sirius	1-1 =	2-0 ▼	Hammarby	4
5	Kalmar	0-0 =	3-1 ▼	Varnamo	7
6	Malmo	0-6 ▼	2-1 ▼	Brommapojk.	9
8	Norrkoping	1-3 ▼	1-1 =	Degerfors	10
11	Hacken	0-2 ▼	2-0 ▼	Djurgarden	13
12	Halmstads	1-2 ▼	1-2 ▲	Goteborg	14
15	Aik	1-2 ▼	1-0 ▼	Kalmar	16
18	Mjallby	0-3 ▼	0-5 ▲	Halmstads	17
20	Varnamo			Hacken	19
22	Brommapojk.			Aik	21
24	Hammarby			Sirius	23
26	Djurgarden			Elfsborg	25
28	Degerfors			Malmo	27
30	Goteborg			Norrkoping	29

HALMSTADS 25

U 9 | 0 9 | NoG 11 | Gol 7

gior	AVVERSARIE IN CASA	ris	ris	AVVERSARIE FUORI CASA	gior
1	Aik	2-1 ▲	3-1 ▼	Degerfors	2
3	Djurgarden	2-0 ▲	2-0 ▼	Kalmar	4
5	Brommapojk.	0-2 ▼	6-1 ▼	Elfsborg	6
7	Hacken	1-0 ▲	1-2 ▲	Sirius	9
8	Malmo	0-1 ▼	0-2 ▲	Mjallby	10
11	Hammarby	0-0 =	1-2 ▲	Varberg	12
13	Goteborg	0-0 =	1-2 ▲	Norrkoping	14
15	Varnamo	2-2 =	0-0 =	Goteborg	16
17	Varberg	0-5 ▼	3-0 ▼	Malmo	18
19	Norrkoping			Brommapojk.	20
22	Sirius			Varnamo	21
24	Elfsborg			Hacken	23
26	Degerfors			Djurgarden	25
27	Mjallby			Aik	28
29	Kalmar			Hammarby	30

28 NORRKOPING

U 6 | 0 12 | NoG 7 | Gol 11

gior	AVVERSARIE IN CASA	ris	ris	AVVERSARIE FUORI CASA	gior
1	Sirius	1-1 =	0-3 ▲	Aik	2
3	Varnamo	2-1 ▲	3-0 ▼	Malmo	4
6	Hammarby	2-0 ▲	1-1 =	Goteborg	5
9	Elfsborg	1-2 ▼	0-2 ▲	Degerfors	7
11	Brommapojk.	0-2 ▼	1-3 ▲	Varberg	8
13	Hacken	2-2 =	2-1 ▼	Kalmar	10
14	Halmstads	1-2 ▼	2-2 =	Djurgarden	12
16	Degerfors	1-0 ▲	1-2 ▲	Mjallby	15
18	Goteborg	3-0 ▲	2-1 ▼	Hammarby	17
20	Aik			Halmstads	19
22	Djurgarden			Elfsborg	21
23	Mjallby			Brommapojk.	24
25	Kalmar			Varnamo	26
28	Malmo			Hacken	27
29	Varberg			Sirius	30

MJALLBY 25

U 11 | 0 7 | NoG 13 | Gol 5

gior	AVVERSARIE IN CASA	ris	ris	AVVERSARIE FUORI CASA	gior
1	Varberg	2-2 =	0-1 ▲	Varnamo	2
3	Degerfors	2-0 ▲	2-0 ▼	Brommapojk.	4
5	Elfsborg	0-1 ▼	0-0 =	Hammarby	7
6	Aik	0-0 =	2-0 ▼	Djurgarden	9
8	Sirius	3-0 ▲	0-1 ▲	Goteborg	11
10	Halmstads	0-2 ▼	3-0 ▼	Hacken	12
13	Kalmar	1-1 =	1-2 ▲	Malmo	14
15	Norrkoping	1-2 ▼	2-3 ▲	Sirius	16
17	Djurgarden	0-1 ▼	0-3 ▲	Varberg	18
19	Malmo			Elfsborg	20
21	Hammarby			Kalmar	22
24	Goteborg			Norrkoping	23
25	Varnamo			Aik	26
28	Hacken			Halmstads	27
29	Brommapojk.			Degerfors	30

41 MALMO

U 5 | 0 13 | NoG 11 | Gol 7

gior	AVVERSARIE IN CASA	ris	ris	AVVERSARIE FUORI CASA	gior
1	Kalmar	1-0 ▲	1-2 ▲	Brommapojk.	2
4	Norrkoping	3-0 ▲	0-1 ▲	Goteborg	3
5	Hammarby	4-2 ▲	0-6 ▲	Varberg	6
7	Aik	3-1 ▲	0-1 ▲	Halmstads	8
9	Hacken	2-2 =	3-0 ▼	Elfsborg	10
11	Degerfors	5-0 ▲	1-3 ▲	Varnamo	12
13	Sirius	3-0 ▲	2-0 ▼	Djurgarden	15
14	Mjallby	1-2 ▼	0-0 =	Aik	16
17	Varnamo	3-1 ▲		Mjallby	19
18	Halmstads	3-0 ▲		Sirius	21
20	Djurgarden			Hammarby	23
22	Goteborg			Degerfors	24
25	Brommapojk.			Kalmar	26
27	Varberg			Norrkoping	28
30	Elfsborg			Hacken	29

VARNAMO 22

U 11 | 0 7 | NoG 11 | Gol 7

gior	AVVERSARIE IN CASA	ris	ris	AVVERSARIE FUORI CASA	gior
2	Mjallby	0-1 ▼	0-1 ▲	Goteborg	1
4	Aik	1-0 ▲	2-1 ▼	Norrkoping	3
6	Brommapojk.	0-1 ▼	3-1 ▼	Hacken	5
7	Varberg	3-1 ▲	2-0 ▼	Elfsborg	8
9	Kalmar	0-1 ▼	0-2 ▲	Hammarby	10
12	Malmo	1-3 ▼	2-0 ▼	Sirius	11
14	Djurgarden	1-2 ▼	0-2 ▲	Degerfors	13
16	Hacken	1-0 ▲	2-2 =	Halmstads	15
19	Degerfors		3-1 ▼	Malmo	17
21	Halmstads		0-2 ▲	Brommapojk.	18
22	Elfsborg			Varberg	20
24	Sirius			Djurgarden	23
26	Norrkoping			Mjallby	25
27	Goteborg			Kalmar	28
29	Hammarby			Aik	30

17 DEGERFORS

U 6 | 0 12 | NoG 8 | Gol 10

gior	AVVERSARIE IN CASA	ris	ris	AVVERSARIE FUORI CASA	gior
2	Halmstads	3-1 ▲	3-1 ▼	Hammarby	1
4	Elfsborg	1-2 ▼	2-0 ▼	Mjallby	3
5	Djurgarden	2-1 ▲	6-0 ▼	Goteborg	6
7	Norrkoping	0-2 ▼	6-1 ▼	Hacken	8
9	Aik	2-1 ▲	5-0 ▼	Malmo	11
18	Hammarby	2-2 =	2-1 ▼	Kalmar	12
10	Varberg	1-1 =	1-2 ▲	Brommapojk.	14
13	Varnamo	0-2 ▼	1-0 ▼	Norrkoping	16
15	Sirius	0-3 ▼		Varnamo	19
17	Brommapojk.	2-0 ▲		Djurgarden	21
20	Goteborg			Aik	23
22	Hacken			Sirius	25
24	Malmo			Halmstads	26
27	Kalmar			Varberg	28
30	Mjallby			Elfsborg	29

Legenda colore fondini ruolini:
Incontri già disputati | Prossimo turno

SVEZIA — 18ª giornata | SUPERETTAN

IL PRONOSTICO

LE BASI

Vasteras-Helsingborg	1	1,55
Oster-Gefle	1+U 4,5	1,55

LE ALTRE GARE

Orgryte-Skovde	1	1,70
Utsikten-Landskrona	0 2,5	1,75

PER LA QUOTA

Sundsvall-Trelleborg	U 2,5	2,10

LEGENDA COLORI

- Promozione Allsvenskan
- Play Off
- Play Out
- Retrocessione

POS.	SQUADRA	TOTALI Punti	Gioc.	V	N	P	GOL F/S	Diff.	Tot. in CASA Punti	Gioc.	V	N	P	GOL F/S	Diff.	Tot. FUORI Punti	Gioc.	V	N	P	GOL F/S	Diff.	ultimo ris. ↘ TREND
1	UTSIKTEN	39	17	12	3	2	32:12	20	19	8	6	1	1	18:7	11	20	9	6	2	1	14:5	9	V P V N V
2	VASTERAS	39	17	12	3	2	29:9	20	18	8	5	3	0	11:1	10	21	9	7	0	2	18:8	10	V V V V V
3	OSTER	30	17	9	3	5	33:22	11	15	8	5	0	3	17:8	9	15	9	4	3	2	16:14	2	N V V V N
4	GAIS	27	17	7	6	4	24:14	10	14	9	4	2	3	15:9	6	13	8	3	4	1	9:5	4	N N P N N
5	OSTERSUNDS	24	17	6	6	5	24:19	5	12	8	3	3	2	15:12	3	12	9	3	3	3	9:7	2	P V N N V
6	JONKOPING	24	17	6	6	5	29:29	0	16	9	5	1	3	16:12	4	8	8	1	5	2	13:17	-4	N V P P P
7	GEFLE	22	17	6	4	7	21:23	-2	17	9	5	2	2	16:12	4	5	8	1	2	5	5:11	-6	V N N P V
8	LANDSKRONA	21	17	6	3	8	19:23	-4	14	9	4	2	3	12:11	1	7	8	2	1	5	7:12	-5	N P P V P
9	ESKILSTUNA	21	17	5	6	6	16:20	-4	13	9	3	4	2	9:6	3	8	8	2	2	4	7:14	-7	P V V V N
10	BRAGE	21	17	6	3	8	20:25	-5	16	8	5	1	2	14:8	6	5	9	1	2	6	6:17	-11	V P P N P
11	TRELLEBORG	21	17	6	3	8	23:30	-7	13	9	4	1	4	12:15	-3	8	8	2	2	4	11:15	-4	P N V P N
12	SUNDSVALL	19	17	5	4	8	22:32	-10	8	8	2	2	4	10:15	-5	11	9	3	2	4	12:17	-5	P P N N N
13	OREBRO	18	17	3	9	5	16:21	-5	12	9	2	6	1	7:4	3	6	8	1	3	4	9:17	-8	N N N N N
14	ORGRYTE	18	17	4	6	7	19:25	-6	10	8	2	4	2	12:11	1	8	9	2	2	5	7:14	-7	P P P N V
15	HELSINGBORG	17	17	4	5	8	15:20	-5	8	9	2	2	5	8:12	-4	9	8	2	3	3	7:8	-1	V V P N P
16	SKOVDE	10	17	2	4	11	12:30	-18	9	8	2	3	3	9:10	-1	1	9	0	1	8	3:20	-17	N P V P P

Ultimo Turno N. 17		Ris.
ESKILSTUNA	OSTER	1:1
LANDSKRONA	OSTERSUNDS	0:1
JONKOPING	UTSIKTEN	0:2
GEFLE	BRAGE	2:0
SKOVDE	VASTERAS	0:2
GAIS	SUNDSVALL	3:3
TRELLEBORG	OREBRO	2:2
HELSINGBORG	ORGRYTE	2:3

Prossimo Turno N. 18		Data	Ora
BRAGE	GAIS	12/08/2023	13:00
UTSIKTEN	LANDSKRONA	12/08/2023	15:00
OSTER	GEFLE	12/08/2023	15:00
OSTERSUNDS	ESKILSTUNA	12/08/2023	15:00
VASTERAS	HELSINGBORG	13/08/2023	15:00
SUNDSVALL	TRELLEBORG	13/08/2023	15:00
ORGRYTE	SKOVDE	14/08/2023	19:00
OREBRO	JONKOPING	14/08/2023	19:00

BRAGE 21

U 8 | 0 9 | NoG 7 | Gol 10

gior	AVVERSARIE IN CASA	ris	ris	AVVERSARIE FUORI CASA	gior
1	Vasteras	1-2 ▼	3-0 ▼	Gais	2
4	Helsingborg	1-0 ▲	0-2 ▲	Orebro	3
6	Sundsvall	2-0 ▲	0-0 =	Skovde	5
8	Gefle	1-1 =	4-1 ▼	Utsikten	7
10	Ostersunds	2-1 ▲	4-1 ▼	Jonkoping	9
12	Landskrona	2-1 ▲	1-0 ▼	Trelleborg	11
13	Orgryte	4-1 ▲	2-1 ▼	Eskilstuna	14
15	Oster	1-2 ▼	1-1 =	Orgryte	16
18	Gais		2-0 ▼	Gefle	17
20	Utsikten			Landskrona	19
22	Trelleborg			Vasteras	21
23	Orebro			Ostersunds	24
25	Skovde			Sundsvall	26
27	Eskilstuna			Oster	28
30	Jonkoping			Helsingborg	29

GAIS 27

U 9 | 0 8 | NoG 10 | Gol 7

gior	AVVERSARIE IN CASA	ris	ris	AVVERSARIE FUORI CASA	gior
2	Brage	3-0 ▲	1-1 =	Ostersunds	1
4	Landskrona	2-0 ▲	1-2 ▲	Utsikten	3
6	Trelleborg	2-1 ▲	2-1 ▼	Helsingborg	5
8	Jonkoping	0-1 ▼	1-2 ▲	Oster	7
10	Orgryte	0-1 ▼	0-0 =	Eskilstuna	9
12	Orebro	4-0 ▲	0-3 ▲	Sundsvall	11
14	Gefle	1-1 =	0-0 =	Skovde	13
15	Vasteras	0-2 ▼	0-0 =	Orebro	16
17	Sundsvall	3-3 =		Brage	18
19	Eskilstuna			Landskrona	21
20	Skovde			Gefle	23
22	Helsingborg			Orgryte	24
25	Oster			Trelleborg	26
27	Ostersunds			Vasteras	28
30	Utsikten			Jonkoping	29

UTSIKTEN 39

U 8 | 0 9 | NoG 7 | Gol 10

gior	AVVERSARIE IN CASA	ris	ris	AVVERSARIE FUORI CASA	gior
1	Skovde	1-0 ▲	1-3 ▲	Landskrona	2
3	Gais	1-2 ▼	1-1 =	Gefle	4
5	Orgryte	2-1 ▲	1-1 =	Eskilstuna	6
7	Brage	4-1 ▲	0-1 ▲	Helsingborg	8
10	Orebro	2-1 ▲	1-2 ▲	Ostersunds	9
12	Sundsvall	5-0 ▲	0-1 ▲	Oster	11
15	Jonkoping	2-1 ▲	0-3 ▲	Trelleborg	13
16	Helsingborg	1-1 =	1-0 ▼	Vasteras	14
18	Landskrona		0-2 ▲	Jonkoping	17
19	Vasteras			Brage	20
21	Ostersunds			Sundsvall	22
23	Trelleborg			Orebro	24
25	Eskilstuna			Orgryte	26
27	Oster			Skovde	28
29	Gefle			Gais	30

LANDSKRONA 21

U 9 | 0 8 | NoG 8 | Gol 9

gior	AVVERSARIE IN CASA	ris	ris	AVVERSARIE FUORI CASA	gior
2	Utsikten	1-3 ▼	2-0 ▼	Sundsvall	1
3	Skovde	2-0 ▲	2-0 ▼	Gais	4
5	Gefle	1-0 ▲	0-0 =	Vasteras	7
6	Helsingborg	2-1 ▲	2-1 ▼	Oster	9
8	Orebro	3-2 ▲	0-1 ▲	Orgryte	11
10	Trelleborg	1-1 =	2-1 ▼	Brage	12
13	Jonkoping	1-1 =	4-1 ▼	Ostersunds	14
15	Eskilstuna	1-2 ▼	0-3 ▲	Trelleborg	16
17	Ostersunds	0-1 ▼		Utsikten	18
19	Brage			Helsingborg	20
21	Gais			Jonkoping	22
23	Oster			Skovde	24
25	Sundsvall			Eskilstuna	26
27	Vasteras			Gefle	28
30	Orgryte			Orebro	29

OSTER 30

U 5 | 0 12 | NoG 5 | Gol 12

gior	AVVERSARIE IN CASA	ris	ris	AVVERSARIE FUORI CASA	gior
2	Trelleborg	5-2 ▲	0-1 ▲	Helsingborg	1
3	Eskilstuna	3-0 ▲	2-3 ▲	Sundsvall	4
5	Ostersunds	0-1 ▼	2-2 =	Orgryte	6
7	Gais	1-2 ▼	2-1 ▼	Vasteras	8
9	Landskrona	2-1 ▲	2-3 ▲	Jonkoping	10
11	Utsikten	0-1 ▼	3-2 ▼	Gefle	12
14	Skovde	2-1 ▲	1-1 =	Orebro	13
16	Jonkoping	4-0 ▲	1-2 ▲	Brage	15
18	Gefle		1-1 =	Eskilstuna	17
20	Orgryte			Trelleborg	19
22	Vasteras			Skovde	21
24	Helsingborg			Landskrona	23
26	Orebro			Gais	25
28	Brage			Utsikten	27
30	Sundsvall			Ostersunds	29

GEFLE 22

U 10 | 0 7 | NoG 8 | Gol 9

gior	AVVERSARIE IN CASA	ris	ris	AVVERSARIE FUORI CASA	gior
2	Helsingborg	1-0 ▲	0-1 ▲	Trelleborg	1
4	Utsikten	1-1 =	2-1 ▼	Jonkoping	3
6	Vasteras	0-3 ▼	1-0 ▼	Landskrona	5
7	Skovde	4-1 ▲	1-1 =	Brage	8
10	Sundsvall	1-3 ▼	3-1 ▼	Orgryte	9
12	Oster	3-2 ▲	2-0 ▼	Orebro	11
13	Eskilstuna	2-0 ▲	1-1 =	Gais	14
15	Ostersunds	2-2 =	1-0 ▼	Vasteras	16
17	Brage	2-0 ▲		Oster	18
19	Orebro			Eskilstuna	20
21	Jonkoping			Ostersunds	22
23	Gais			Sundsvall	24
25	Orgryte			Skovde	26
28	Landskrona			Helsingborg	27
30	Trelleborg			Utsikten	29

OSTERSUNDS 24

U 8 | 0 9 | NoG 6 | Gol 11

gior	AVVERSARIE IN CASA	ris	ris	AVVERSARIE FUORI CASA	gior
1	Gais	1-1 =	0-0 =	Orebro	2
4	Skovde	2-1 ▲	0-3 ▲	Sundsvall	3
6	Jonkoping	3-3 =	0-1 ▲	Oster	5
9	Utsikten	1-2 ▼	1-0 ▼	Trelleborg	7
11	Vasteras	1-2 ▼	1-1 =	Eskilstuna	8
12	Orgryte	2-1 ▲	2-1 ▼	Brage	10
14	Landskrona	4-1 ▲	1-0 ▼	Helsingborg	13
16	Sundsvall	1-1 =	2-2 =	Gefle	15
18	Eskilstuna		0-1 ▲	Landskrona	17
20	Trelleborg			Orgryte	19
22	Gefle			Utsikten	21
24	Brage			Skovde	23
26	Helsingborg			Jonkoping	25
28	Orebro			Gais	27
29	Oster			Vasteras	30

ESKILSTUNA 21

U 10 | 0 7 | NoG 10 | Gol 7

gior	AVVERSARIE IN CASA	ris	ris	AVVERSARIE FUORI CASA	gior
2	Sundsvall	0-1 ▼	2-2 =	Orgryte	1
4	Trelleborg	1-0 ▲	3-0 ▼	Oster	3
6	Utsikten	1-1 =	3-0 ▼	Orebro	5
8	Ostersunds	1-1 =	2-3 ▲	Jonkoping	7
9	Gais	0-0 =	0-0 =	Vasteras	10
12	Helsingborg	0-1 ▼	1-0 ▼	Skovde	11
14	Brage	2-1 ▲	2-0 ▼	Gefle	13
16	Skovde	3-0 ▲	1-2 ▲	Landskrona	15
17	Oster	1-1 =		Ostersunds	18
20	Gefle			Gais	19
22	Orgryte			Trelleborg	21
24	Vasteras			Helsingborg	23
26	Landskrona			Utsikten	25
28	Jonkoping			Brage	27
30	Orebro			Sundsvall	29

VASTERAS 39

U 8 | 0 9 | NoG 11 | Gol 6

gior	AVVERSARIE IN CASA	ris	ris	AVVERSARIE FUORI CASA	gior
2	Orgryte	0-0 =	1-2 ▲	Brage	1
4	Orebro	3-0 ▲	0-1 ▲	Helsingborg	3
7	Landskrona	0-0 =	2-1 ▼	Jonkoping	5
8	Oster	2-1 ▲	0-3 ▲	Gefle	6
10	Eskilstuna	0-0 =	3-2 ▼	Trelleborg	9
12	Skovde	4-0 ▲	1-2 ▲	Ostersunds	11
14	Utsikten	1-0 ▲	1-3 ▲	Sundsvall	13
16	Gefle	1-0 ▲	0-2 ▲	Gais	15
18	Helsingborg		0-2 ▲	Skovde	17
21	Brage			Utsikten	19
23	Sundsvall			Orebro	20
25	Trelleborg			Oster	22
26	Jonkoping			Eskilstuna	24
28	Gais			Landskrona	27
30	Ostersunds			Orgryte	29

HELSINGBORG 17

U 11 | 0 6 | NoG 8 | Gol 9

gior	AVVERSARIE IN CASA	ris	ris	AVVERSARIE FUORI CASA	gior
1	Oster	0-1 ▼	1-0 ▼	Gefle	2
3	Vasteras	0-1 ▼	1-0 ▼	Brage	4
5	Gais	2-1 ▲	2-1 ▼	Landskrona	6
8	Utsikten	0-1 ▼	1-1 =	Sundsvall	7
10	Skovde	0-0 =	1-1 =	Orebro	9
11	Jonkoping	2-2 =	0-1 ▲	Eskilstuna	12
13	Ostersunds	1-0 ▲	1-2 ▲	Orgryte	14
15	Trelleborg	1-3 ▼	1-1 =	Utsikten	16
17	Orgryte	2-3 ▼		Vasteras	18
20	Landskrona			Jonkoping	19
21	Sundsvall			Gais	22
23	Eskilstuna			Oster	24
25	Orebro			Ostersunds	26
27	Gefle			Trelleborg	28
29	Brage			Skovde	30

SUNDSVALL 19

U 8 | 0 9 | NoG 9 | Gol 8

gior	AVVERSARIE IN CASA	ris	ris	AVVERSARIE FUORI CASA	gior
1	Landskrona	2-0 ▲	0-1 ▲	Eskilstuna	2
3	Ostersunds	0-3 ▼	3-4 ▲	Trelleborg	5
4	Oster	2-3 ▼	2-0 ▼	Brage	6
7	Helsingborg	1-1 =	1-0 ▼	Orgryte	8
9	Skovde	2-0 ▲	1-3 ▲	Gefle	10
11	Gais	0-3 ▼	5-0 ▼	Utsikten	12
13	Vasteras	1-3 ▼	1-0 ▼	Jonkoping	14
15	Orebro	2-2 =	1-1 =	Ostersunds	16
18	Trelleborg		3-3 =	Gais	17
20	Jonkoping			Skovde	19
22	Utsikten			Helsingborg	21
24	Gefle			Vasteras	23
26	Brage			Landskrona	25
28	Orgryte			Orebro	27
29	Eskilstuna			Oster	30

TRELLEBORG 21

U 7 | 0 10 | NoG 8 | Gol 9

gior	AVVERSARIE IN CASA	ris	ris	AVVERSARIE FUORI CASA	gior
1	Gefle	0-1 ▼	5-2 ▼	Oster	2
3	Orgryte	2-0 ▲	1-0 ▼	Eskilstuna	4
5	Sundsvall	3-4 ▼	2-1 ▼	Gais	6
7	Ostersunds	1-0 ▲	2-3 ▲	Skovde	8
9	Vasteras	3-2 ▲	1-1 =	Landskrona	10
11	Brage	1-0 ▲	3-1 ▼	Jonkoping	12
13	Utsikten	0-3 ▼	0-0 =	Orebro	14
16	Landskrona	0-3 ▼	1-3 ▲	Helsingborg	15
17	Orebro	2-2 =		Sundsvall	18
19	Oster			Ostersunds	20
21	Eskilstuna			Brage	22
24	Jonkoping			Utsikten	23
26	Gais			Vasteras	25
28	Helsingborg			Orgryte	27
29	Skovde			Gefle	30

ORGRYTE 18

U 8 | 0 9 | NoG 7 | Gol 10

gior	AVVERSARIE IN CASA	ris	ris	AVVERSARIE FUORI CASA	gior
1	Eskilstuna	2-2 =	0-0 =	Vasteras	2
4	Jonkoping	2-2 =	2-0 ▼	Trelleborg	3
6	Oster	2-2 =	2-1 ▼	Utsikten	5
8	Sundsvall	1-0 ▲	0-0 =	Orebro	7
9	Gefle	3-1 ▲	0-1 ▲	Gais	10
11	Landskrona	0-1 ▼	2-1 ▼	Ostersunds	12
14	Helsingborg	1-2 ▼	4-1 ▼	Brage	13
16	Brage	1-1 =	2-0 ▼	Skovde	15
18	Skovde		2-3 ▲	Helsingborg	17
19	Ostersunds			Oster	20
21	Orebro			Eskilstuna	22
24	Gais			Jonkoping	23
26	Utsikten			Gefle	25
27	Trelleborg			Sundsvall	28
29	Vasteras			Landskrona	30

SKOVDE 10

U 9 | 0 8 | NoG 11 | Gol 6

gior	AVVERSARIE IN CASA	ris	ris	AVVERSARIE FUORI CASA	gior
2	Jonkoping	3-3 =	1-0 ▼	Utsikten	1
5	Brage	0-0 =	2-0 ▼	Landskrona	3
6	Orebro	1-2 ▼	2-1 ▼	Ostersunds	4
8	Trelleborg	2-3 ▼	4-1 ▼	Gefle	7
11	Eskilstuna	1-0 ▲	2-0 ▼	Sundsvall	9
13	Gais	0-0 =	0-0 =	Helsingborg	10
15	Orgryte	2-0 ▲	4-0 ▼	Vasteras	12
17	Vasteras	0-2 ▼	2-1 ▼	Oster	14
19	Sundsvall		3-0 ▼	Eskilstuna	16
21	Oster			Orgryte	18
23	Ostersunds			Gais	20
24	Landskrona			Orebro	22
26	Gefle			Brage	25
28	Utsikten			Jonkoping	27
30	Helsingborg			Trelleborg	29

OREBRO 18

U 9 | 0 8 | NoG 10 | Gol 7

gior	AVVERSARIE IN CASA	ris	ris	AVVERSARIE FUORI CASA	gior
2	Ostersunds	0-0 =	0-0 =	Jonkoping	1
3	Brage	0-2 ▼	3-0 ▼	Vasteras	4
5	Eskilstuna	3-0 ▲	1-2 ▲	Skovde	6
7	Orgryte	0-0 =	3-2 ▼	Landskrona	8
9	Helsingborg	1-1 =	2-1 ▼	Utsikten	10
11	Gefle	2-0 ▲	4-0 ▼	Gais	12
13	Oster	1-1 =	2-2 =	Sundsvall	15
14	Trelleborg	0-0 =	2-2 =	Trelleborg	17
16	Gais	0-0 =		Gefle	19
18	Jonkoping			Orgryte	21
20	Vasteras			Brage	23
22	Skovde			Helsingborg	25
24	Utsikten			Oster	26
27	Sundsvall			Ostersunds	28
29	Landskrona			Eskilstuna	30

JONKOPING 24

U 5 | 0 12 | NoG 5 | Gol 12

gior	AVVERSARIE IN CASA	ris	ris	AVVERSARIE FUORI CASA	gior
1	Orebro	0-0 =	3-3 =	Skovde	2
3	Gefle	2-1 ▲	2-2 =	Orgryte	4
5	Vasteras	2-1 ▲	3-3 =	Ostersunds	6
7	Eskilstuna	2-3 ▼	0-1 ▲	Gais	8
9	Brage	4-1 ▲	2-2 =	Helsingborg	11
10	Oster	2-3 ▼	1-1 =	Landskrona	13
12	Trelleborg	3-1 ▲	2-1 ▼	Utsikten	15
14	Sundsvall	1-0 ▲	4-0 ▼	Oster	16
17	Utsikten	0-2 ▼		Orebro	18
19	Helsingborg			Sundsvall	20
22	Landskrona			Gefle	21
23	Orgryte			Trelleborg	24
25	Ostersunds			Vasteras	26
27	Skovde			Eskilstuna	28
29	Gais			Brage	30

FINLANDIA - ISLANDA

Legenda colore fondini ruolini:
Incontri già disputati | Prossimo turno

FINLANDIA — Ultime partite e partite successive | VEIKKAUSLIIGA

TS SPORT IL PRONOSTICO

LE BASI

Haka-Mariehamn	Goal	1,60
Ilves Tampere-KuPS K.	U 2,5	1,55

PER LA QUOTA

Oulu-Lahti	No Goal	1,95
Honka-Inter Turku	X	3,35

LEGENDA COLORI

- Play Off Per Il Titolo
- Play Out Retrocessione

POS.	SQUADRA	TOTALI Punti	Gioc.	V	N	P	GOL F/S	Diff.	Tot. In CASA Punti	Gioc.	V	N	P	GOL F/S	Diff.	Tot. FUORI Punti	Gioc.	V	N	P	GOL F/S	Diff.	ultimo ris. ↘ TREND
1	HJK HELSINKI	37	19	10	7	2	31:15	16	23	10	7	2	1	19:5	14	14	9	3	5	1	12:10	2	N P V V V
2	KUPS KUOPIO	35	18	11	2	5	24:11	13	18	10	6	0	4	12:6	6	17	8	5	2	1	12:5	7	P V P N V
3	SEINAJOEN	35	17	10	5	2	22:12	10	19	9	6	1	2	11:9	2	16	8	4	4	0	11:3	8	N V N V P
4	OULU	30	18	9	3	6	29:28	1	13	8	4	1	3	13:13	0	17	10	5	2	3	16:15	1	V V P V P
5	INTER TURKU	25	17	7	4	6	26:24	2	14	8	4	2	2	12:8	4	11	9	3	2	4	14:16	-2	P N P V V
6	VAASAN	24	18	7	3	8	21:19	2	14	9	4	2	3	12:7	5	10	9	3	1	5	9:12	-3	V V V V V
7	HONKA	23	18	6	5	7	17:16	1	14	9	4	2	3	11:7	4	9	9	2	3	4	6:9	-3	V N P V P
8	LAHTI	18	17	4	6	7	15:23	-8	8	8	2	2	4	8:11	-3	10	9	2	4	3	7:12	-5	V N P N V
9	ILVES TAMPERE	17	18	3	8	7	15:19	-4	11	10	2	5	3	10:12	-2	6	8	1	3	4	5:7	-2	N N P P P
10	KTP KOTKA	17	18	4	5	9	14:25	-11	12	9	3	3	3	9:12	-3	5	9	1	2	6	5:13	-8	N N P P P
11	HAKA	16	18	3	7	8	21:33	-12	10	8	1	7	0	14:12	2	6	10	2	0	8	7:21	-14	P N P N V
12	MARIEHAMN	14	18	3	5	10	17:27	-10	6	9	1	3	5	6:13	-7	8	9	2	2	5	11:14	-3	P N V P P

Ultime Partite		Ris.
ILVES TAMPERE	HAKA	1:2
HJK HELSINKI	MARIEHAMN	4:2
KTP KOTKA	INTER TURKU	1:4
LAHTI	HONKA	1:0
VAASAN	SEINAJOEN	-

Partite successive	Data	Ora
HAKA MARIEHAMN	11/08/2023	17:00
OULU LAHTI	12/08/2023	16:00
HONKA INTER TURKU	13/08/2023	15:00
ILVES TAMPERE KUPS KUOPIO	13/08/2023	15:00
SEINAJOEN KTP KOTKA	15/08/2023	17:00

HAKA 16

U 7 | 0 11 | NoG 6 | Gol 12

AVVERSARIE IN CASA	ris		ris		AVVERSARIE FUORI CASA
Vaasan	2-2	=	2-1	▼	Mariehamn
Ilves Tampere	1-1	=	3-0	▼	Inter Turku
Hjk Helsinki	1-1	=	3-0	▼	Kups Kuopio
Inter Turku	2-2	=	1-0	▼	Lahti
Lahti	1-1	=	3-0	▼	Oulu
Mariehamn			4-1	▼	Vaasan
Kups Kuopio			1-2	▲	Ilves Tampere

14 MARIEHAMN

U 10 | 0 8 | NoG 8 | Gol 10

AVVERSARIE IN CASA	ris		ris		AVVERSARIA FUORI CASA
Haka	2-1	▲	3-2	▼	Oulu
Hjk Helsinki	0-0	=	2-1	▼	Honka
Seinajoen	0-2	▼	0-1	▲	Kups Kuopio
Ktp Kotka	0-0	=	0-0	=	Ilves Tampere
Oulu	1-2	▼	0-2	▲	Lahti
Inter Turku	0-2	▼	4-2	▼	Hjk Helsinki
Honka					Haka

OULU 30

U 5 | 0 13 | NoG 6 | Gol 12

AVVERSARIE IN CASA	ris		ris		AVVERSARIE FUORI CASA
Honka	1-3	▼	1-2	▲	Ilves Tampere
Mariehamn	3-2	▲	1-2	▲	Lahti
Inter Turku	1-1	=	1-0	▼	Kups Kuopio
Haka	3-0	▲	1-4	▲	Seinajoen
Ktp Kotka	3-1	▲	1-2	▲	Mariehamn
Lahti			3-0	▼	Vaasan
Ilves Tampere			4-1	▼	Honka

18 LAHTI

U 11 | 0 6 | NoG 10 | Gol 7

AVVERSARIE IN CASA	ris		ris		AVVERSARIA FUORI CASA
Hjk Helsinki	1-2	▼	3-0	▼	Honka
Haka	1-0	▲	2-0	▼	Kups Kuopio
Kups Kuopio	3-4	▼	2-2	=	Ilves Tampere
Seinajoen	1-1	=	2-0	▼	Ktp Kotka
Mariehamn	0-2	▼	0-1	▲	Hjk Helsinki
Honka	1-0	▲	1-1	=	Haka
Vaasan					Oulu

HONKA 23

U 14 | 0 4 | NoG 12 | Gol 6

AVVERSARIE IN CASA	ris		ris		AVVERSARIE FUORI CASA
Kups Kuopio	0-1	▼	0-0	=	Vaasan
Ktp Kotka	0-1	▼	1-3	▲	Oulu
Mariehamn	2-1	▲	2-0	▼	Inter Turku
Vaasan	1-0	▲	1-1	=	Ilves Tampere
Hjk Helsinki	1-1	=	1-0	▼	Seinajoen
Oulu	4-1	▲	1-0	▼	Lahti
Inter Turku					Mariehamn

25 INTER TURKU

U 6 | 0 11 | NoG 5 | Gol 12

AVVERSARIE IN CASA	ris		ris		AVVERSARIA FUORI CASA
Ktp Kotka	2-1	▲	2-1	▼	Seinajoen
Ilves Tampere	2-1	▲	4-1	▼	Hjk Helsinki
Vaasan	0-2	▼	1-1	=	Oulu
Kups Kuopio	1-1	=	3-0	▼	Vaasan
Seinajoen	1-2	▼	2-2	=	Haka
Hjk Helsinki			0-2	▲	Mariehamn
Lahti			1-4	▲	Ktp Kotka

ILVES TAMPERE 17

U 13 | 0 5 | NoG 8 | Gol 10

AVVERSARIE IN CASA	ris		ris		AVVERSARIE FUORI CASA
Hjk Helsinki	1-1	=	0-2	▲	Vaasan
Lahti	2-2	=	1-1	=	Haka
Honka	1-1	=	2-1	▼	Inter Turku
Seinajoen	1-1	=	0-0	=	Ktp Kotka
Mariehamn	0-0	=	1-0	▼	Hjk Helsinki
Vaasan	0-2	▼			Oulu
Haka	1-2	▼			Honka

35 KUPS KUOPIO

U 14 | 0 4 | NoG 14 | Gol 4

AVVERSARIE IN CASA	ris		ris		AVVERSARIA FUORI CASA
Hjk Helsinki	2-1	▲	0-1	▲	Honka
Lahti	2-0	▲	1-0	▼	Seinajoen
Haka	3-0	▲	0-2	▲	Vaasan
Oulu	1-0	▲	3-4	▲	Lahti
Mariehamn	0-1	▼	1-1	=	Inter Turku
Vaasan	0-1	▼			Ilves Tampere
Ktp Kotka	2-0	▲			Haka

SEINAJOEN 35

U 10 | 0 7 | NoG 9 | Gol 8

AVVERSARIE IN CASA	ris		ris		AVVERSARIE FUORI CASA
Ilves Tampere	1-0	▲	0-0	=	Hjk Helsinki
Kups Kuopio	1-0	▲	0-2	▲	Mariehamn
Vaasan	2-1	▲	1-1	=	Ilves Tampere
Oulu	1-4	▼	1-1	=	Lahti
Honka	1-0	▲	1-2	▲	Inter Turku
Hjk Helsinki	1-2	▼			Vaasan
Ktp Kotka					Kups Kuopio

17 KTP KOTKA

U 12 | 0 6 | NoG 12 | Gol 6

AVVERSARIE IN CASA	ris		ris		AVVERSARIA FUORI CASA
Hjk Helsinki	3-3	=	0-1	▲	Honka
Seinajoen	0-2	▼	2-1	▼	Inter Turku
Vaasan	1-0	▲	1-0	▼	Hjk Helsinki
Lahti	2-0	▲	0-0	=	Mariehamn
Ilves Tampere	0-0	=	3-1	▼	Oulu
Inter Turku	1-4	▼	2-0	▼	Kups Kuopio
Haka					Seinajoen

Legenda colore fondini ruolini:
Incontri già disputati | Prossimo turno

ISLANDA — 19ª giornata | URVALSDEILD

TS SPORT IL PRONOSTICO

LE BASI

Vikingur-Kopavogur	1	1,45
Keflavik-Valur	2	1,40

PER LA QUOTA

Hafnarfjordur-IBV	1+0 1,5	2,00
KA Akureyri-Breidablik	U 2,5	2,20

LEGENDA COLORI

- Play Off Per Il Titolo
- Play Out Retrocessione

POS.	SQUADRA	TOTALI Punti	Gioc.	V	N	P	GOL F/S	Diff.	Tot. In CASA Punti	Gioc.	V	N	P	GOL F/S	Diff.	Tot. FUORI Punti	Gioc.	V	N	P	GOL F/S	Diff.	ultimo ris. ↘ TREND
1	VIKINGUR	47	18	15	2	1	47:14	33	24	9	8	0	1	25:5	20	23	9	7	2	0	22:9	13	V N V V V
2	VALUR	41	18	13	2	3	46:16	30	20	9	6	2	1	18:9	9	21	9	7	0	2	28:7	21	V P V V V
3	BREIDABLIK	34	18	10	4	4	38:27	11	17	9	5	2	2	25:17	8	17	9	5	2	2	13:10	3	V V V N P
4	STJARNAN	25	18	7	4	7	34:22	12	19	9	6	1	2	26:10	16	6	9	1	3	5	8:12	-4	V N V N V
5	KR REYKJAVIK	25	18	7	4	7	21:29	-8	13	9	4	1	4	8:9	-1	12	9	3	3	3	13:20	-7	N V P P V
6	HAFNARFJORDUR	24	17	7	3	7	32:36	-4	16	8	5	1	2	19:13	6	8	9	2	2	5	13:23	-10	P P P V P
7	KA AKUREYRI	21	17	6	3	8	23:34	-11	15	9	4	3	2	15:15	0	6	8	2	0	6	8:19	-11	P P V N P
8	KOPAVOGUR	20	17	5	5	7	28:33	-5	9	8	2	3	3	11:14	-3	11	9	3	2	4	17:19	-2	P N N N N
9	FYLKIR	17	18	4	5	9	27:38	-11	11	9	3	2	4	16:20	-4	6	9	1	3	5	11:18	-7	P P N V N
10	IBV	17	18	5	2	11	19:36	-17	13	9	4	1	4	11:11	0	4	9	1	1	7	8:25	-17	V N P P P
11	FRAM	15	18	4	3	11	26:40	-14	14	9	4	2	3	17:14	3	1	9	0	1	8	9:26	-17	P P P P N
12	KEFLAVIK	10	17	1	7	9	17:33	-16	4	9	0	4	5	11:19	-8	6	8	1	3	4	6:14	-8	P N N P P

Ultimo Turno N. 18		Ris.
IBV	STJARNAN	0:2
BREIDABLIK	KR REYKJAVIK	3:4
VALUR	KA AKUREYRI	4:2
HAFNARFJORDUR	VIKINGUR	1:3
FRAM	FYLKIR	1:1
KOPAVOGUR	KEFLAVIK	-

Prossimo Turno N. 19	Data	Ora
KA AKUREYRI BREIDABLIK	13/08/2023	18:00
HAFNARFJORDUR IBV	13/08/2023	19:00
KEFLAVIK VALUR	13/08/2023	19:00
KR REYKJAVIK FRAM	13/08/2023	20:15
VIKINGUR KOPAVOGUR	13/08/2023	21:15
FYLKIR STJARNAN	14/08/2023	21:15

KA AKUREYRI 21

U 7 | 0 10 | NoG 9 | Gol 8

gior	AVVERSARIE IN CASA	ris		ris		AVVERSARIE FUORI CASA	gior
5	Hafnarfjordur	4-2	▲	4-0	▼	Stjarnan	10
7	Valur	0-4	▼	2-0	▼	Kr Reykjavik	12
15	Vikingur	0-4	▼	2-0	▼	Ibv	13
9	Fram	4-2	▲			Hafnarfjordur	14
11	Fylkir	2-1	▲	3-4	▲	Keflavik	16
17	Kopavogur	1-1	=	4-2	▼	Valur	18
19	Breidablik					Fram	20

34 BREIDABLIK

U 8 | 0 10 | NoG 7 | Gol 11

gior	AVVERSARIE IN CASA	ris		ris		AVVERSARIA FUORI CASA	gior
13	Valur	1-0	▲	1-2	▲	Fylkir	6
10	Vikingur	2-2	=	0-1	▲	Kr Reykjavik	7
17	Fylkir	5-1	▲	0-0	=	Keflavik	9
16	Ibv	3-1	▲	2-2	=	Hafnarfjordur	11
14	Stjarnan	1-1	=	5-2	▼	Kopavogur	12
18	Kr Reykjavik	3-4	▼	0-1	▲	Fram	15
20	Keflavik					Ka Akureyri	19

HAFNARFJORDUR 24

U 4 | 0 13 | NoG 6 | Gol 11

gior	AVVERSARIE IN CASA	ris		ris		AVVERSARIE FUORI CASA	gior
9	Kopavogur	4-3	▲	2-0	▼	Vikingur	7
11	Breidablik	2-2	=	2-3	▲	Ibv	8
12	Fram	4-0	▲	1-1	=	Valur	10
14	Ka Akureyri			5-0	▼	Stjarnan	13
16	Fylkir	2-4	▼	1-0	▼	Kr Reykjavik	15
18	Vikingur	1-3	▼	2-3	▲	Keflavik	17
19	Ibv					Kopavogur	20

17 IBV

U 6 | 0 12 | NoG 9 | Gol 9

gior	AVVERSARIE IN CASA	ris		ris		AVVERSARIA FUORI CASA	gior
10	Kopavogur	3-0	▲	3-1	▼	Fram	5
12	Valur	0-3	▼	4-0	▼	Stjarnan	7
13	Ka Akureyri	2-0	▲	2-1	▼	Fylkir	9
14	Fram	1-0	▲	1-1	=	Kr Reykjavik	11
15	Keflavik	1-1	=	3-1	▼	Breidablik	16
18	Stjarnan	0-2	▼	6-0	▼	Vikingur	17
20	Fylkir					Hafnarfjordur	19

KEFLAVIK 10

U 9 | 0 8 | NoG 6 | Gol 11

gior	AVVERSARIE IN CASA	ris		ris		AVVERSARIE FUORI CASA	gior
9	Breidablik	0-0	=	2-1	▼	Hafnarfjordur	6
11	Stjarnan	1-1	=	0-0	=	Valur	8
12	Fylkir	1-1	=	4-1	▼	Fram	10
14	Vikingur	3-3	=	2-0	▼	Kr Reykjavik	13
16	Ka Akureyri	3-4	▼	1-1	=	Ibv	15
17	Hafnarfjordur	2-3	▼			Kopavogur	18
19	Valur					Breidablik	20

41 VALUR

U 6 | 0 12 | NoG 10 | Gol 8

gior	AVVERSARIE IN CASA	ris		ris		AVVERSARIA FUORI CASA	gior
6	Kr Reykjavik	5-0	▲	1-0	▼	Breidablik	13
8	Keflavik	0-0	=	2-3	▲	Vikingur	9
10	Hafnarfjordur	1-1	=	0-5	▲	Kopavogur	11
14	Fylkir	2-1	▲	0-3	▲	Ibv	12
16	Fram	1-0	▲	2-0	▼	Stjarnan	15
18	Ka Akureyri	4-2	▲	0-4	▲	Kr Reykjavik	17
20	Vikingur					Keflavik	19

KR REYKJAVIK 25

U 10 | 0 8 | NoG 11 | Gol 7

gior	AVVERSARIE IN CASA	ris		ris		AVVERSARIE FUORI CASA	gior
11	Ibv	1-1	=	3-0	▼	Hafnarfjordur	4
12	Ka Akureyri	2-0	▲	5-0	▼	Valur	6
13	Keflavik	2-0	▲	1-2	▲	Fram	8
15	Hafnarfjordur	1-0	▲	3-3	=	Fylkir	10
16	Vikingur	1-2	▼	1-1	=	Kopavogur	14
17	Valur	0-4	▼	3-4	▲	Breidablik	18
19	Fram					Stjarnan	20

15 FRAM

U 5 | 0 13 | NoG 5 | Gol 13

gior	AVVERSARIE IN CASA	ris		ris		AVVERSARIA FUORI CASA	gior
6	Stjarnan	2-1	▲	4-2	▼	Ka Akureyri	9
8	Kr Reykjavik	1-2	▼	3-1	▼	Vikingur	11
10	Keflavik	4-1	▲	4-0	▼	Hafnarfjordur	12
13	Kopavogur	3-2	▲	1-0	▼	Ibv	14
15	Breidablik	0-1	▼	1-0	▼	Valur	16
18	Fylkir	1-1	=	4-0	▼	Stjarnan	17
20	Ka Akureyri					Kr Reykjavik	19

VIKINGUR 47

U 6 | 0 12 | NoG 9 | Gol 9

gior	AVVERSARIE IN CASA	ris		ris		AVVERSARIE FUORI CASA	gior
5	Keflavik	4-1	▲	0-4	▲	Ka Akureyri	15
7	Hafnarfjordur	2-0	▲	2-2	=	Breidablik	10
9	Valur	2-3	▼	1-3	▲	Fylkir	13
11	Fram	3-1	▲	3-3	=	Keflavik	14
12	Stjarnan	2-0	▲	1-2	▲	Kr Reykjavik	16
17	Ibv	6-0	▲	1-3	▲	Hafnarfjordur	18
19	Kopavogur					Valur	20

20 KOPAVOGUR

U 8 | 0 9 | NoG 6 | Gol 11

gior	AVVERSARIE IN CASA	ris		ris		AVVERSARIA FUORI CASA	gior
8	Vikingur	1-2	▼	0-2	▲	Keflavik	7
11	Valur	0-5	▼	4-3	▼	Hafnarfjordur	9
12	Breidablik	5-2	▲	3-0	▼	Ibv	10
14	Kr Reykjavik	1-1	=	3-2	▼	Fram	13
16	Stjarnan	1-1	=	0-0	=	Fylkir	15
18	Keflavik			1-1	=	Ka Akureyri	17
20	Hafnarfjordur					Vikingur	19

FYLKIR 17

U 5 | 0 13 | NoG 3 | Gol 15

gior	AVVERSARIE IN CASA	ris		ris		AVVERSARIE FUORI CASA	gior
6	Breidablik	1-2	▼	2-1	▼	Ka Akureyri	11
7	Fram	3-1	▲	1-1	=	Keflavik	12
9	Ibv	2-1	▲	5-1	▼	Breidablik	17
10	Kr Reykjavik	3-3	=	2-1	▼	Valur	14
13	Vikingur	1-3	▼	2-4	▲	Hafnarfjordur	16
15	Kopavogur	0-0	=	1-1	=	Fram	18
19	Stjarnan					Ibv	20

25 STJARNAN

U 10 | 0 8 | NoG 11 | Gol 7

gior	AVVERSARIE IN CASA	ris		ris		AVVERSARIA FUORI CASA	gior
7	Ibv	4-0	▲	1-0	▼	Kr Reykjavik	9
8	Fylkir	2-2	=	1-1	=	Keflavik	11
10	Ka Akureyri	4-0	▲	2-0	▼	Vikingur	12
13	Hafnarfjordur	5-0	▲	1-1	=	Kopavogur	16
15	Valur	2-0	▲	1-1	=	Breidablik	14
17	Fram	4-0	▲	0-2	▲	Ibv	18
20	Kr Reykjavik					Fylkir	19

Legenda colore fondini ruolini:
Incontri già disputati | Prossimo turno

IRLANDA — 27ª giornata | PREMIER DIVISION

IL PRONOSTICO

LE BASI

Cork City-UC Dublin	1	1,45
Derry-Drogheda	1	1,55

PER LA QUOTA

Shelbourne-Shamrock	2	2,00

LEGENDA COLORI

- Champions League (preliminari)
- Qual. Europa Conference League
- Play Out
- Retrocessione

POS.	SQUADRA	TOTALI Punti	Gioc.	V	N	P	GOL F/S	Diff.	Tot. In CASA Punti	Gioc.	V	N	P	GOL F/S	Diff.	Tot. FUORI Punti	Gioc.	V	N	P	GOL F/S	Diff.	ultimo ris. ↘ TREND
1	SHAMROCK	50	26	14	8	4	49:23	26	27	13	8	3	2	29:16	13	23	13	6	5	2	20:7	13	N V P N V
2	ST. PATRICKS	46	26	14	4	8	49:32	17	26	13	8	2	3	27:9	18	20	13	6	2	5	22:23	-1	V N V N V
3	BOHEMIAN	45	26	13	6	7	41:28	13	26	13	8	2	3	27:15	12	19	13	5	4	4	14:13	1	P V N V V
4	DERRY	43	25	12	7	6	33:19	14	22	13	6	4	3	16:7	9	21	12	6	3	3	17:12	5	N V P N V
5	DUNDALK	40	26	11	7	8	39:34	5	23	13	6	5	2	26:18	8	17	13	5	2	6	13:16	-3	V N V P N
6	SHELBOURNE	39	26	9	12	5	29:18	11	21	13	5	6	2	13:10	3	18	13	4	6	3	16:8	8	N V N V N
7	SLIGO ROVERS	30	26	8	6	12	30:36	-6	18	13	5	3	5	16:17	-1	12	13	3	3	7	14:19	-5	V P V N P
8	DROGHEDA	29	26	7	8	11	29:37	-8	13	13	3	4	6	12:16	-4	16	13	4	4	5	17:21	-4	N N V N P
9	CORK CITY	23	26	6	5	15	27:47	-20	17	13	5	2	6	16:17	-1	6	13	1	3	9	11:30	-19	N N P P P
10	UC DUBLIN	9	25	2	3	20	14:66	-52	8	12	2	2	8	8:25	-17	1	13	0	1	12	6:41	-35	V P P P P

Ultimo Turno N. 26	Ris.
BOHEMIAN DROGHEDA	4:2
SLIGO ROVERS ST. PATRICKS	0:2
DUNDALK SHELBOURNE	1:1
SHAMROCK CORK CITY	2:1
UC DUBLIN DERRY	06/09/2023

Prossimo Turno N. 27	Data	Ora
CORK CITY UC DUBLIN	11/08/2023	20:45
DUNDALK SLIGO ROVERS	11/08/2023	20:45
SHELBOURNE SHAMROCK	11/08/2023	20:45
ST. PATRICKS BOHEMIAN	11/08/2023	20:45
DERRY DROGHEDA	13/08/2023	19:30

CORK CITY 23

U 12 | O 14 | NoG 13 | Gol 13

gior	AVVERSARIE IN CASA	ris	ris	AVVERSARIE FUORI CASA	gior
17	Shamrock	1-0 ▲	0-1 ▲	Drogheda	18
19	Bohemian	2-1 ▲	2-0 ▼	Derry	21
20	Dundalk	1-2 ▼	1-1 =	St. Patricks	23
22	Drogheda	1-1 =	3-0 ▼	Sligo Rovers	24
25	Shelbourne	0-2 ▼	2-1 ▼	Shamrock	26
27	Uc Dublin			Drogheda	28
29	Sligo Rovers			Dundalk	30

UC DUBLIN 9

U 8 | O 17 | NoG 14 | Gol 11

gior	AVVERSARIE IN CASA	ris	ris	AVVERSARIA FUORI CASA	gior
18	St. Patricks	1-3 ▼	3-1 ▼	Drogheda	17
21	Sligo Rovers	2-1 ▲	4-1 ▼	Dundalk	19
23	Shelbourne	0-4 ▼	4-0 ▼	Shamrock	20
24	Drogheda	1-3 ▼	7-0 ▼	St. Patricks	22
28	St. Patricks		2-0 ▼	Bohemian	25
26	Derry			Cork City	27
31	Shamrock			Drogheda	29

DUNDALK 40

U 11 | O 15 | NoG 10 | Gol 16

gior	AVVERSARIE IN CASA	ris	ris	AVVERSARIE FUORI CASA	gior
16	Bohemian	2-2 =	2-1 ▼	St. Patricks	17
19	Uc Dublin	4-1 ▲	2-0 ▼	Shamrock	18
25	St. Patricks	1-1 =	1-2 ▲	Cork City	20
22	Shamrock	2-0 ▲	1-2 ▲	Drogheda	21
26	Shelbourne	1-1 =	3-2 ▼	Bohemian	23
27	Sligo Rovers			Shamrock	28
29	Derry			St. Patricks	31

SLIGO ROVERS 30

U 12 | O 14 | NoG 11 | Gol 15

gior	AVVERSARIE IN CASA	ris	ris	AVVERSARIA FUORI CASA	gior
17	Derry	1-0 ▲	2-0 ▼	Bohemian	18
19	Shamrock	0-3 ▼	1-1 =	Shelbourne	20
22	Bohemian	3-1 ▲	2-1 ▼	Uc Dublin	21
24	Cork City	3-0 ▲	2-1 ▼	Derry	23
26	St. Patricks	0-2 ▼	2-2 =	Drogheda	25
28	Shelbourne			Dundalk	27
30	Uc Dublin			Cork City	29

SHELBOURNE 39

U 19 | O 7 | NoG 15 | Gol 11

gior	AVVERSARIE IN CASA	ris	ris	AVVERSARIE FUORI CASA	gior
16	St. Patricks	0-1 ▼	0-0 =	Derry	18
19	Drogheda	3-2 ▲	1-0 ▼	St. Patricks	21
20	Sligo Rovers	1-1 =	0-4 ▲	Uc Dublin	23
22	Derry	1-1 =	0-2 ▲	Cork City	25
24	Bohemian	1-1 =	1-1 =	Dundalk	26
27	Shamrock			Sligo Rovers	28
29	St. Patricks			Bohemian	30

SHAMROCK 50

U 12 | O 14 | NoG 15 | Gol 11

gior	AVVERSARIE IN CASA	ris	ris	AVVERSARIA FUORI CASA	gior
16	Drogheda	1-2 ▼	1-0 ▼	Cork City	17
18	Dundalk	2-0 ▲	0-3 ▲	Sligo Rovers	19
20	Uc Dublin	4-0 ▲	2-2 =	Bohemian	21
25	Derry	1-0 ▲	2-0 ▼	Dundalk	22
26	Cork City	2-1 ▲	0-0 =	Drogheda	23
28	Dundalk			Shelbourne	27
29	Bohemian			Derry	30

ST. PATRICKS 46

U 11 | O 15 | NoG 13 | Gol 13

gior	AVVERSARIE IN CASA	ris	ris	AVVERSARIE FUORI CASA	gior
17	Dundalk	2-1 ▲	0-1 ▲	Shelbourne	16
19	Derry	4-1 ▲	1-3 ▲	Uc Dublin	18
21	Shelbourne	1-0 ▲	2-1 ▼	Drogheda	20
22	Uc Dublin	7-0 ▲	1-1 =	Dundalk	25
23	Cork City	1-1 =	0-2 ▲	Sligo Rovers	26
27	Bohemian			Uc Dublin	28
30	Drogheda			Shelbourne	29

BOHEMIAN 45

U 14 | O 12 | NoG 13 | Gol 13

gior	AVVERSARIE IN CASA	ris	ris	AVVERSARIA FUORI CASA	gior
18	Sligo Rovers	2-0 ▲	2-2 =	Dundalk	16
21	Shamrock	2-2 =	2-1 ▼	Cork City	19
23	Dundalk	3-2 ▲	0-0 =	Derry	20
25	Uc Dublin	2-0 ▲	3-1 ▼	Sligo Rovers	22
26	Drogheda	4-2 ▲	1-1 =	Shelbourne	24
28	Derry			St. Patricks	27
30	Shelbourne			Shamrock	29

DERRY 43

U 17 | O 8 | NoG 16 | Gol 9

gior	AVVERSARIE IN CASA	ris	ris	AVVERSARIE FUORI CASA	gior
16	Uc Dublin	4-1 ▲	1-0 ▼	Sligo Rovers	17
18	Shelbourne	0-0 =	4-1 ▼	St. Patricks	19
20	Bohemian	0-0 =	1-0 ▼	Shamrock	25
21	Cork City	2-0 ▲	1-1 =	Shelbourne	22
23	Sligo Rovers	2-1 ▲		Bohemian	28
27	Drogheda			Dundalk	29
30	Shamrock			Uc Dublin	26

DROGHEDA 29

U 14 | O 12 | NoG 10 | Gol 16

gior	AVVERSARIE IN CASA	ris	ris	AVVERSARIA FUORI CASA	gior
18	Cork City	0-1 ▼	1-2 ▲	Shamrock	16
20	St. Patricks	2-1 ▲	3-2 ▼	Shelbourne	19
21	Dundalk	1-2 ▼	1-1 =	Cork City	22
23	Shamrock	0-0 =	1-3 ▲	Uc Dublin	24
25	Sligo Rovers	2-2 =	4-2 ▼	Bohemian	26
28	Cork City			Derry	27
29	Uc Dublin			St. Patricks	30

Legenda colore fondini ruolini:
Incontri già disputati | Prossimo turno

IRLANDA — 27ª giornata | FIRST DIVISION

IL PRONOSTICO

LE BASI

Wexford-Kerry	1+0 1,5	1,50
Cobh Rambl.-Bray	Goal	1,50

PER LA QUOTA

Longford-Athlone	X	3,50

LEGENDA COLORI

- Promozione Premier Division
- Play Off

POS.	SQUADRA	TOTALI Punti	Gioc.	V	N	P	GOL F/S	Diff.	Tot. In CASA Punti	Gioc.	V	N	P	GOL F/S	Diff.	Tot. FUORI Punti	Gioc.	V	N	P	GOL F/S	Diff.	ultimo ris. ↘ TREND
1	GALWAY	69	26	22	3	1	68:11	57	39	13	13	0	0	42:3	39	30	13	9	3	1	26:8	18	N V V N V
2	WATERFORD	53	25	16	5	4	67:20	47	27	13	8	3	2	41:13	28	26	12	8	2	2	26:7	19	V N N V V
3	COBH RAMBL.	41	26	11	8	7	41:37	4	22	12	6	4	2	21:15	6	19	14	5	4	5	20:22	-2	N P V N N
4	ATHLONE	37	26	11	4	11	46:39	7	20	14	6	2	6	24:19	5	17	12	5	2	5	22:20	2	V P N N V
5	WEXFORD	32	26	9	5	12	31:38	-7	14	13	4	2	7	11:22	-11	18	13	5	3	5	20:16	4	P V V N P
6	LONGFORD	31	26	8	7	11	31:36	-5	15	13	4	3	6	12:16	-4	16	13	4	4	5	19:20	-1	N V P V V
7	BRAY	31	26	7	10	9	32:45	-13	19	13	5	4	4	20:22	-2	12	13	2	6	5	12:23	-11	N P P N P
8	FINN HARPS	29	26	7	8	11	30:56	-26	13	13	2	7	4	14:20	-6	16	13	5	1	7	16:36	-20	N V V N P
9	TREATY UTD	27	25	7	6	12	30:44	-14	11	12	3	2	7	14:23	-9	16	13	4	4	5	16:21	-5	N V P P P
10	KERRY	7	26	1	4	21	20:70	-50	3	13	0	3	10	10:34	-24	4	13	1	1	11	10:36	-26	P P P P N

Ultimo Turno N. 26	Ris.
BRAY LONGFORD	2:4
GALWAY TREATY UTD	3:0
WEXFORD WATERFORD	0:1
ATHLONE FINN HARPS	4:1
KERRY COBH RAMBL.	2:2

Prossimo Turno N. 27	Data	Ora
COBH RAMBL. BRAY	11/08/2023	20:45
WATERFORD GALWAY	11/08/2023	20:45
WEXFORD KERRY	11/08/2023	20:45
FINN HARPS TREATY UTD	11/08/2023	21:00
LONGFORD ATHLONE	12/08/2023	20:30

COBH RAMBL. 41

U 11 | O 15 | NoG 11 | Gol 15

gior	AVVERSARIE IN CASA	ris	ris	AVVERSARIE FUORI CASA	gior
15	Athlone	2-2 =	2-2 =	Bray	16
18	Longford	1-0 ▲	2-1 ▼	Wexford	17
20	Waterford	1-0 ▲	0-1 ▲	Treaty Utd	19
22	Galway	1-1 =	2-3 ▲	Athlone	21
25	Wexford	2-2 =	4-3 ▼	Finn Harps	23
27	Bray		0-1 ▲	Longford	24
29	Treaty Utd		2-2 =	Kerry	26

BRAY 31

U 11 | O 15 | NoG 10 | Gol 16

gior	AVVERSARIE IN CASA	ris	ris	AVVERSARIA FUORI CASA	gior
16	Cobh Rambl.	2-2 =	0-2 ▲	Kerry	15
17	Galway	1-1 =	3-1 ▼	Athlone	18
20	Kerry	3-2 ▲	3-1 ▼	Waterford	19
23	Wexford	0-3 ▼	1-1 =	Treaty Utd	21
25	Athlone	2-2 =	0-0 =	Finn Harps	22
26	Longford	2-4 ▼	3-0 ▼	Galway	24
28	Waterford			Cobh Rambl.	27

WATERFORD 53

U 9 | O 16 | NoG 13 | Gol 12

gior	AVVERSARIE IN CASA	ris	ris	AVVERSARIE FUORI CASA	gior
14	Cobh Rambl.	5-0 ▲	0-0 =	Longford	16
17	Treaty Utd	7-0 ▲	0-6 ▲	Kerry	18
19	Bray	3-1 ▲	1-0 ▼	Cobh Rambl.	20
21	Finn Harps	6-1 ▲		Treaty Utd	23
22	Longford	2-2 =	1-1 =	Athlone	24
25	Kerry	3-0 ▲	0-1 ▲	Wexford	26
27	Galway			Bray	28

GALWAY 69

U 12 | O 14 | NoG 17 | Gol 9

gior	AVVERSARIE IN CASA	ris	ris	AVVERSARIA FUORI CASA	gior
16	Athlone	3-1 ▲	0-3 ▲	Treaty Utd	15
18	Finn Harps	6-0 ▲	1-1 =	Bray	17
20	Longford	4-0 ▲	0-2 ▲	Wexford	19
21	Kerry	1-0 ▲	1-1 =	Cobh Rambl.	22
24	Bray	3-0 ▲	0-1 ▲	Athlone	23
26	Treaty Utd	3-0 ▲	2-2 =	Finn Harps	25
28	Cobh Rambl.			Waterford	27

WEXFORD 32

U 11 | O 15 | NoG 15 | Gol 11

gior	AVVERSARIE IN CASA	ris	ris	AVVERSARIE FUORI CASA	gior
15	Longford	0-3 ▼	0-6 ▲	Kerry	16
17	Cobh Rambl.	2-1 ▲	1-1 =	Treaty Utd	18
19	Galway	0-2 ▼	0-1 ▲	Finn Harps	20
22	Athlone	1-4 ▼	2-1 ▼	Longford	21
24	Treaty Utd	1-0 ▲	0-3 ▲	Bray	23
26	Waterford	0-1 ▼	2-2 =	Cobh Rambl.	25
27	Kerry			Athlone	28

KERRY 7

U 10 | O 16 | NoG 12 | Gol 14

gior	AVVERSARIE IN CASA	ris	ris	AVVERSARIA FUORI CASA	gior
16	Wexford	0-6 ▼	2-3 ▲	Athlone	14
18	Waterford	0-6 ▼	0-0 =	Finn Harps	17
19	Athlone	0-1 ▼	3-2 ▼	Bray	20
22	Treaty Utd	2-3 ▼	1-0 ▼	Galway	21
24	Finn Harps	1-2 ▼	2-1 ▼	Longford	23
26	Cobh Rambl.	2-2 =	3-0 ▼	Waterford	25
29	Bray			Wexford	27

FINN HARPS 29

U 11 | O 15 | NoG 11 | Gol 15

gior	AVVERSARIE IN CASA	ris	ris	AVVERSARIE FUORI CASA	gior
15	Waterford	0-4 ▼	0-3 ▲	Treaty Utd	16
17	Kerry	0-0 =	6-0 ▼	Galway	18
20	Wexford	0-1 ▼	2-3 ▲	Longford	19
22	Bray	0-0 =	6-1 ▼	Waterford	21
23	Cobh Rambl.	4-3 ▲	1-2 ▲	Kerry	24
25	Galway	2-2 =	4-1 ▼	Athlone	26
27	Treaty Utd			Wexford	29

TREATY UTD 27

U 11 | O 14 | NoG 14 | Gol 11

gior	AVVERSARIE IN CASA	ris	ris	AVVERSARIA FUORI CASA	gior
16	Finn Harps	0-3 ▼	0-3 ▲	Longford	14
18	Wexford	1-1 =	7-0 ▼	Waterford	17
19	Cobh Rambl.	0-1 ▼	0-2 ▲	Athlone	20
21	Bray	1-1 =	2-3 ▲	Kerry	22
23	Waterford		1-0 ▼	Wexford	24
25	Longford	2-3 ▼	3-0 ▼	Galway	26
28	Kerry			Finn Harps	27

LONGFORD 31

U 13 | O 13 | NoG 13 | Gol 13

gior	AVVERSARIE IN CASA	ris	ris	AVVERSARIE FUORI CASA	gior
14	Treaty Utd	0-3 ▼	1-0 ▼	Athlone	17
16	Waterford	0-0 =	1-0 ▼	Cobh Rambl.	18
19	Finn Harps	2-3 ▼	4-0 ▼	Galway	20
21	Wexford	2-1 ▲	2-2 =	Waterford	22
23	Kerry	2-1 ▲	2-3 ▲	Treaty Utd	25
24	Cobh Rambl.	0-1 ▼	2-4 ▲	Bray	26
27	Athlone			Finn Harps	28

ATHLONE 37

U 9 | O 17 | NoG 10 | Gol 16

gior	AVVERSARIE IN CASA	ris	ris	AVVERSARIA FUORI CASA	gior
17	Longford	1-0 ▲	2-2 =	Cobh Rambl.	15
18	Bray	3-1 ▲	3-1 ▼	Galway	16
20	Treaty Utd	0-2 ▼	0-1 ▲	Kerry	19
21	Cobh Rambl.	2-3 ▼	1-4 ▲	Wexford	22
23	Galway	0-1 ▼	2-2 =	Bray	25
24	Waterford	1-1 =		Longford	27
26	Finn Harps	4-1 ▲		Waterford	29

Legenda colore fondini ruolini:
Incontri già disputati | Prossimo turno

SVIZZERA — 4ª giornata | SUPER LEAGUE

IL PRONOSTICO

LE BASI

Basilea-Losanna	Goal	1,45
Lugano-Yverdon	1	1,45

PER LA QUOTA

Lucerna-Young Boys	2	2,00

LEGENDA COLORI

- Play Off Per Il Titolo
- Play Out Retrocessione

POS.	SQUADRA	TOTALI Punti	Gioc.	V	N	P	GOL F/S	Diff.	Tot. In CASA Punti	Gioc.	V	N	P	GOL F/S	Diff.	Tot. FUORI Punti	Gioc.	V	N	P	GOL F/S	Diff.	ultimo ris. ↘ TREND
1	ZURIGO	7	3	2	1	0	7:2	5	6	2	2	0	0	5:0	5	1	1	0	1	0	2:2	0	- - V N V
2	YOUNG BOYS	7	3	2	1	0	9:5	4	6	2	2	0	0	7:3	4	1	1	0	1	0	2:2	0	- - V N V
3	LUGANO	6	3	2	0	1	4:3	1	3	1	1	0	0	1:0	1	3	2	1	0	1	3:3	0	- - V V P
4	SAN GALLO	6	3	2	0	1	4:3	1	6	2	2	0	0	4:2	2	0	1	0	0	1	0:1	-1	- - V P V
5	SERVETTE	5	3	1	2	0	6:4	2	1	1	0	1	0	2:2	0	4	2	1	1	0	4:2	2	- - V N N
6	GRASSHOPPERS	4	3	1	1	1	5:5	0	3	2	1	0	1	4:4	0	1	1	0	1	0	1:1	0	- - P N V
7	LUCERNA	4	3	1	1	1	3:3	0	3	1	1	0	0	2:1	1	1	2	0	1	1	1:2	-1	- - N V P
8	YVERDON	4	3	1	1	1	4:5	-1	1	1	0	1	0	2:2	0	3	2	1	0	1	2:3	-1	- - P N V
9	BASILEA	3	3	1	0	2	7:7	0	3	1	1	0	0	5:2	3	0	2	0	0	2	2:5	-3	- - P V P
10	LOSANNA	1	3	0	1	2	3:5	-2	1	2	0	1	1	2:3	-1	0	1	0	0	1	1:2	-1	- - P N P
11	LS OUCHY	1	3	0	1	2	2:6	-4	1	2	0	1	1	1:4	-3	0	1	0	0	1	1:2	-1	- - P P N
12	WINTERTHUR	1	3	0	1	2	4:10	-6	1	1	0	1	0	0:0	0	0	2	0	0	2	4:10	-6	- - N P P

Ultimo Turno N. 3		Ris.
LS OUCHY	SERVETTE	1:1
YOUNG BOYS	WINTERTHUR	5:2
ZURIGO	LUGANO	3:0
LOSANNA	YVERDON	1:2
SAN GALLO	LUCERNA	2:1
GRASSHOPPERS	BASILEA	3:1

Prossimo Turno N. 4		Data	Ora
WINTERTHUR	GRASSHOPPERS	12/08/2023	18:00
LS OUCHY	ZURIGO	12/08/2023	18:00
SERVETTE	SAN GALLO	12/08/2023	20:30
BASILEA	LOSANNA	13/08/2023	14:15
LUGANO	YVERDON	13/08/2023	16:30
LUCERNA	YOUNG BOYS	13/08/2023	16:30

WINTERTHUR 1 (U 1 | 0 2 | NoG 1 | Gol 2)

gior	AVVERSARIE IN CASA	ris		ris		AVVERSARIE FUORI CASA	gior
1	Lucerna	0-0	=	5-2	▼	Basilea	2
4	Grasshoppers			5-2	▼	Young Boys	3
6	Yverdon					Losanna	5
7	Ls Ouchy					Servette	8
9	Lugano					Zurigo	10
11	San Gallo					Yverdon	12
13	Young Boys					San Gallo	14

4 GRASSHOPPERS (U 1 | 0 2 | NoG 0 | Gol 3)

gior	AVVERSARIE IN CASA	ris		ris		AVVERSARIA FUORI CASA	gior
1	Servette	1-3	▼	1-1	=	Losanna	2
3	Basilea	3-1	▲			Winterthur	4
5	Lucerna					Ls Ouchy	6
7	San Gallo					Zurigo	8
9	Young Boys					Yverdon	10
11	Lugano					San Gallo	12
14	Ls Ouchy					Lucerna	13

LS OUCHY 1 (U 1 | 0 2 | NoG 1 | Gol 2)

gior	AVVERSARIE IN CASA	ris		ris		AVVERSARIE FUORI CASA	gior
1	Lugano	0-3	▼	2-1	▼	Lucerna	2
3	Servette	1-1	=			Young Boys	5
4	Zurigo					Winterthur	7
6	Grasshoppers					Basilea	9
8	Yverdon					San Gallo	10
11	Losanna					Zurigo	12
13	San Gallo					Grasshoppers	14

7 ZURIGO (U 1 | 0 2 | NoG 1 | Gol 1)

gior	AVVERSARIE IN CASA	ris		ris		AVVERSARIA FUORI CASA	gior
1	Yverdon	2-0	▲	2-2	=	Servette	2
3	Lugano	3-0	▲			Ls Ouchy	4
5	San Gallo					Basilea	6
8	Grasshoppers					Losanna	7
10	Winterthur					Lucerna	9
12	Ls Ouchy					Young Boys	11
13	Servette					Lugano	14

SERVETTE 5 (U 1 | 0 2 | NoG 0 | Gol 3)

gior	AVVERSARIE IN CASA	ris		ris		AVVERSARIE FUORI CASA	gior
2	Zurigo	2-2	=	1-3	▲	Grasshoppers	1
4	San Gallo			1-1	=	Ls Ouchy	3
6	Young Boys					Yverdon	5
8	Winterthur					Lucerna	7
9	Losanna					Lugano	10
12	Lucerna					Basilea	11
14	Basilea					Zurigo	13

6 SAN GALLO (U 1 | 0 2 | NoG 1 | Gol 2)

gior	AVVERSARIE IN CASA	ris		ris		AVVERSARIA FUORI CASA	gior
1	Basilea	2-1	▲	1-0	▼	Lugano	2
3	Lucerna	2-1	▲			Servette	4
6	Losanna					Zurigo	5
8	Young Boys					Grasshoppers	7
10	Ls Ouchy					Yverdon	9
12	Grasshoppers					Winterthur	11
14	Winterthur					Ls Ouchy	13

BASILEA 3 (U 0 | 3 | NoG 0 | Gol 3)

gior	AVVERSARIE IN CASA	ris		ris		AVVERSARIE FUORI CASA	gior
2	Winterthur	5-2	▲	2-1	▼	San Gallo	1
4	Losanna			3-1	▼	Grasshoppers	3
6	Zurigo					Lugano	5
8	Lucerna					Yverdon	7
9	Ls Ouchy					Young Boys	10
11	Servette					Losanna	12
13	Yverdon					Servette	14

1 LOSANNA (U 1 | 0 2 | NoG 0 | Gol 3)

gior	AVVERSARIE IN CASA	ris		ris		AVVERSARIA FUORI CASA	gior
2	Grasshoppers	1-1	=	2-1	▼	Young Boys	1
3	Yverdon	1-2	▼			Basilea	4
5	Winterthur					San Gallo	6
7	Zurigo					Lugano	8
10	Lucerna					Servette	9
12	Basilea					Ls Ouchy	11
13	Lugano					Yverdon	14

LUGANO 6 (U 1 | 0 2 | NoG 3 | Gol 0)

gior	AVVERSARIE IN CASA	ris		ris		AVVERSARIE FUORI CASA	gior
2	San Gallo	1-0	▲	0-3	▲	Ls Ouchy	1
4	Yverdon			3-0	▼	Zurigo	3
5	Basilea					Lucerna	6
8	Losanna					Young Boys	7
10	Servette					Winterthur	9
12	Young Boys					Grasshoppers	11
14	Zurigo					Losanna	13

4 YVERDON (U 1 | 0 2 | NoG 1 | Gol 2)

gior	AVVERSARIE IN CASA	ris		ris		AVVERSARIA FUORI CASA	gior
2	Young Boys	2-2	=	2-0	▼	Zurigo	1
5	Servette			1-2	▲	Losanna	3
7	Basilea					Lugano	4
9	San Gallo					Winterthur	6
10	Grasshoppers					Ls Ouchy	8
12	Winterthur					Lucerna	11
14	Losanna					Basilea	13

LUCERNA 4 (U 1 | 0 2 | NoG 1 | Gol 2)

gior	AVVERSARIE IN CASA	ris		ris		AVVERSARIE FUORI CASA	gior
2	Ls Ouchy	2-1	▲	0-0	=	Winterthur	1
4	Young Boys			2-1	▼	San Gallo	3
6	Lugano					Grasshoppers	5
7	Servette					Basilea	8
9	Zurigo					Losanna	10
11	Yverdon					Servette	12
13	Grasshoppers					Young Boys	14

7 YOUNG BOYS (U 0 | 3 | NoG 0 | Gol 3)

gior	AVVERSARIE IN CASA	ris		ris		AVVERSARIA FUORI CASA	gior
1	Losanna	2-1	▲	2-2	=	Yverdon	2
3	Winterthur	5-2	▲			Lucerna	4
5	Ls Ouchy					Servette	6
7	Lugano					San Gallo	8
10	Basilea					Grasshoppers	9
11	Zurigo					Lugano	12
14	Lucerna					Winterthur	13

Legenda colore fondini ruolini:
Incontri già disputati | Prossimo turno

SVIZZERA — 4ª giornata | CHALLENGE LEAGUE

IL PRONOSTICO

LE BASI

Wil-Sion	Goal	1,55
Xamax-Thun	Goal	1,55

PER LA QUOTA

Nyonnais-Sciaffusa	U 2,5	1,90

LEGENDA COLORI

- Promozione Super League
- Play Off Promozione
- Retrocessione

POS.	SQUADRA	TOTALI Punti	Gioc.	V	N	P	GOL F/S	Diff.	Tot. In CASA Punti	Gioc.	V	N	P	GOL F/S	Diff.	Tot. FUORI Punti	Gioc.	V	N	P	GOL F/S	Diff.	ultimo ris. ↘ TREND
1	WIL	9	3	3	0	0	8:3	5	3	1	1	0	0	3:2	1	6	2	2	0	0	5:1	4	- - V V V
2	SION	9	3	3	0	0	4:0	4	6	2	2	0	0	2:0	2	3	1	1	0	0	2:0	2	- - V V V
3	THUN	7	3	2	1	0	8:1	7	4	2	1	1	0	7:1	6	3	1	1	0	0	1:0	1	- - N V V
4	XAMAX	7	3	2	1	0	7:3	4	3	1	1	0	0	3:0	3	4	2	1	1	0	4:3	1	- - V N V
5	AARAU	3	3	1	0	2	3:4	-1	3	2	1	0	1	3:3	0	0	1	0	0	1	0:1	-1	- - V P P
6	VADUZ	3	3	1	0	2	4:6	-2	3	2	1	0	1	2:3	-1	0	1	0	0	1	2:3	-1	- - P P V
7	NYONNAIS	2	3	0	2	1	3:4	-1	1	1	0	1	0	1:1	0	1	2	0	1	1	2:3	-1	- - N N P
8	BELLINZONA	1	3	0	1	2	1:4	-3	0	1	0	0	1	0:2	-2	1	2	0	1	1	1:2	-1	- - P N P
9	BADEN	1	3	0	1	2	1:8	-7	1	1	0	1	0	1:1	0	0	2	0	0	2	0:7	-7	- - P N P
10	SCIAFFUSA	0	3	0	0	3	1:7	-6	0	2	0	0	2	1:4	-3	0	1	0	0	1	0:3	-3	- - P P P

Ultimo Turno N. 3		Ris.
THUN	BADEN	6:0
SCIAFFUSA	WIL	1:3
SION	BELLINZONA	1:0
AARAU	XAMAX	2:3
VADUZ	NYONNAIS	2:1

Prossimo Turno N. 4		Data	Ora
NYONNAIS	SCIAFFUSA	11/08/2023	19:30
XAMAX	THUN	11/08/2023	19:30
WIL	SION	11/08/2023	20:15
BELLINZONA	AARAU	13/08/2023	14:15
BADEN	VADUZ	13/08/2023	14:15

NYONNAIS 2 (U 2 | 0 1 | NoG 0 | Gol 3)

gior	AVVERSARIE IN CASA	ris		ris		AVVERSARIE FUORI CASA	gior
2	Xamax	1-1	=	1-1	=	Thun	1
4	Sciaffusa			2-1	▼	Vaduz	3
5	Sion					Aarau	6
8	Wil					Baden	7
10	Baden					Bellinzona	9
12	Bellinzona					Xamax	11
14	Aarau					Sciaffusa	13

0 SCIAFFUSA (U 1 | 0 2 | NoG 2 | Gol 1)

gior	AVVERSARIE IN CASA	ris		ris		AVVERSARIA FUORI CASA	gior
2	Thun	0-1	▼	3-0	▼	Xamax	1
3	Wil	1-3	▼			Nyonnais	4
5	Aarau					Vaduz	6
7	Sion					Baden	9
8	Bellinzona					Bellinzona	11
10	Vaduz					Aarau	12
13	Nyonnais					Thun	14

XAMAX 7 (U 1 | 0 2 | NoG 1 | Gol 2)

gior	AVVERSARIE IN CASA	ris		ris		AVVERSARIE FUORI CASA	gior
1	Sciaffusa	3-0	▲	1-1	=	Nyonnais	2
4	Thun			2-3	▲	Aarau	3
6	Bellinzona					Vaduz	5
8	Baden					Wil	7
9	Sion					Thun	10
11	Nyonnais					Sion	12
13	Wil					Baden	14

7 THUN (U 2 | 0 1 | NoG 1 | Gol 1)

gior	AVVERSARIE IN CASA	ris		ris		AVVERSARIA FUORI CASA	gior
1	Nyonnais	1-1	=	0-1	▲	Sciaffusa	2
3	Baden	6-0	▲			Xamax	4
6	Wil					Bellinzona	5
7	Aarau					Sion	8
10	Xamax					Vaduz	9
12	Vaduz					Wil	11
14	Sciaffusa					Aarau	13

WIL 9 (U 1 | 0 2 | NoG 1 | Gol 2)

gior	AVVERSARIE IN CASA	ris		ris		AVVERSARIE FUORI CASA	gior
2	Vaduz	3-2	▲	0-2	▲	Bellinzona	1
4	Sion			1-3	▲	Sciaffusa	3
7	Xamax					Baden	5
9	Aarau					Thun	6
11	Thun					Nyonnais	8
12	Baden					Sion	10
14	Bellinzona					Xamax	13

9 SION (U 3 | 0 0 | NoG 3 | Gol 0)

gior	AVVERSARIE IN CASA	ris		ris		AVVERSARIA FUORI CASA	gior
2	Aarau	1-0	▲	0-2	▲	Vaduz	1
3	Bellinzona	1-0	▲			Wil	4
6	Baden					Nyonnais	5
8	Thun					Sciaffusa	7
10	Wil					Xamax	9
12	Xamax					Baden	11
14	Vaduz					Bellinzona	13

BELLINZONA 1 (U 3 | 0 0 | NoG 2 | Gol 1)

gior	AVVERSARIE IN CASA	ris		ris		AVVERSARIE FUORI CASA	gior
1	Wil	0-2	▼	1-1	=	Baden	2
4	Aarau			1-0	▼	Sion	3
5	Thun					Xamax	6
7	Vaduz					Sciaffusa	8
9	Nyonnais					Aarau	10
11	Sciaffusa					Nyonnais	12
13	Sion					Wil	14

3 AARAU (U 2 | 0 1 | NoG 2 | Gol 1)

gior	AVVERSARIE IN CASA	ris		ris		AVVERSARIA FUORI CASA	gior
1	Baden	1-0	▲	1-0	▼	Sion	2
3	Xamax	2-3	▼			Bellinzona	4
6	Nyonnais					Sciaffusa	5
8	Vaduz					Thun	7
10	Bellinzona					Wil	9
12	Sciaffusa					Vaduz	11
13	Thun					Nyonnais	14

BADEN 1 (U 2 | 0 1 | NoG 2 | Gol 1)

gior	AVVERSARIE IN CASA	ris		ris		AVVERSARIE FUORI CASA	gior
2	Bellinzona	1-1	=	1-0	▼	Aarau	1
4	Vaduz			6-0	▼	Thun	3
5	Wil					Sion	6
7	Nyonnais					Xamax	8
9	Sciaffusa					Nyonnais	10
11	Sion					Wil	12
14	Xamax					Vaduz	13

3 VADUZ (U 1 | 0 2 | NoG 1 | Gol 2)

gior	AVVERSARIE IN CASA	ris		ris		AVVERSARIA FUORI CASA	gior
1	Sion	0-2	▼	3-2	▼	Wil	2
3	Nyonnais	2-1	▲			Baden	4
5	Xamax					Bellinzona	7
6	Sciaffusa					Aarau	8
9	Thun					Sciaffusa	10
11	Aarau					Thun	12
13	Baden					Sion	14

Legenda colore fondini ruolini:
Incontri già disputati | Prossimo turno

AUSTRIA — 3ª giornata | BUNDESLIGA

TS SPORT IL PRONOSTICO

LE BASI

Sturm Graz-A. Klagenfurt	1+0 1,5	1,50
Salisburgo-Austria V.	0 2,5	1,45

PER LA QUOTA

Lask-BW Linz	U 2,5	2,20
Altach-Tirol	X	3,40

LEGENDA COLORI

- Play Off Per Il Titolo
- Play Out Retrocessione

POS.	SQUADRA	TOTALI Punti	Gioc.	V	N	P	GOL F/S	Diff.	Tot. In CASA Punti	Gioc.	V	N	P	GOL F/S	Diff.	Tot. FUORI Punti	Gioc.	V	N	P	GOL F/S	Diff.	ultimo ris. ↘ TREND
1	SALISBURGO	6	2	2	0	0	5:0	5	3	1	1	0	0	3:0	3	3	1	1	0	0	2:0	2	- - - V V
2	STURM GRAZ	6	2	2	0	0	5:0	5	3	1	1	0	0	2:0	2	3	1	1	0	0	3:0	3	- - - V V
3	RAPID VIENNA	4	2	1	1	0	5:1	4	3	1	1	0	0	4:0	4	1	1	0	1	0	1:1	0	- - - N V
4	A. KLAGENFURT	3	1	1	0	0	3:1	2	0	0	0	0	0	0:0	0	3	1	1	0	0	3:1	2	- - - - V
5	WOLFSBERGER	3	1	1	0	0	2:1	1	3	1	1	0	0	2:1	1	0	0	0	0	0	0:0	0	- - - - V
6	AUSTRIA V.	3	2	1	0	1	2:3	-1	0	1	0	0	1	0:3	-3	3	1	1	0	0	2:0	2	- - - P V
7	HARTBERG	2	2	0	2	0	5:5	0	1	1	0	1	0	2:2	0	1	1	0	1	0	3:3	0	- - - N N
8	BW LINZ	1	2	0	1	1	4:5	-1	1	1	0	1	0	3:3	0	0	1	0	0	1	1:2	-1	- - - P N
9	A. LUSTENAU	1	2	0	1	1	2:4	-2	0	1	0	0	1	0:2	-2	1	1	0	1	0	2:2	0	- - - N P
10	LASK	1	2	0	1	1	1:3	-2	1	1	0	1	0	1:1	0	0	1	0	0	1	0:2	-2	- - - N P
11	TIROL	0	2	0	0	2	1:6	-5	0	1	0	0	1	1:3	-2	0	1	0	0	1	0:3	-3	- - - P P
12	ALTACH	0	2	0	0	2	0:6	-6	0	1	0	0	1	0:2	-2	0	1	0	0	1	0:4	-4	- - - P P

Ultimo Turno N. 2		Ris.
RAPID VIENNA	ALTACH	4:0
STURM GRAZ	LASK	2:0
A. LUSTENAU	AUSTRIA V.	0:2
BW LINZ	HARTBERG	3:3
SALISBURGO	TIROL	3:0
A. KLAGENFURT	WOLFSBERGER	-

Prossimo Turno N. 3		Data	Ora
STURM GRAZ	A. KLAGENFURT	12/08/2023	17:00
WOLFSBERGER	A. LUSTENAU	12/08/2023	17:00
LASK	BW LINZ	12/08/2023	19:30
SALISBURGO	AUSTRIA V.	13/08/2023	17:00
ALTACH	TIROL	13/08/2023	17:00
RAPID VIENNA	HARTBERG	13/08/2023	17:00

STURM GRAZ 6

U 1 | 0 1 | NoG 2 | Gol 0

gior	AVVERSARIE IN CASA	ris	ris	AVVERSARIE FUORI CASA	gior
2	Lask	2-0 ▲	0-3 ▲	Austria V.	1
3	A. Klagenfurt			A. Lustenau	4
5	Bw Linz			Altach	6
7	Salisburgo			Rapid Vienna	8
9	Tirol			Wolfsberger	10
11	Hartberg			Lask	13
12	Austria V.			A. Klagenfurt	14

A. KLAGENFURT 3

U 0 | 0 1 | NoG 0 | Gol 1

gior	AVVERSARIE IN CASA	ris	ris	AVVERSARIA FUORI CASA	gior
2	Wolfsberger		1-3 ▲	Tirol	1
4	Altach			Sturm Graz	3
7	Lask			Hartberg	5
8	A. Lustenau			Austria V.	6
10	Salisburgo			Bw Linz	9
12	Tirol			Rapid Vienna	11
14	Sturm Graz			Wolfsberger	13

WOLFSBERGER 3

U 0 | 0 1 | NoG 0 | Gol 1

gior	AVVERSARIE IN CASA	ris	ris	AVVERSARIE FUORI CASA	gior
1	Bw Linz	2-1 ▲		A. Klagenfurt	2
3	A. Lustenau			Austria V.	4
5	Salisburgo			Rapid Vienna	7
6	Hartberg			Tirol	8
9	Lask			Altach	11
10	Sturm Graz			Bw Linz	12
13	A. Klagenfurt			A. Lustenau	14

A. LUSTENAU 1

U 1 | 0 1 | NoG 1 | Gol 1

gior	AVVERSARIE IN CASA	ris	ris	AVVERSARIA FUORI CASA	gior
2	Austria V.	0-2 ▼	2-2 =	Hartberg	1
4	Sturm Graz			Wolfsberger	3
5	Altach			Lask	6
7	Tirol			A. Klagenfurt	8
9	Salisburgo			Bw Linz	11
10	Rapid Vienna			Austria V.	13
12	Hartberg			Sturm Graz	15

LASK 1

U 2 | 0 0 | NoG 1 | Gol 1

gior	AVVERSARIE IN CASA	ris	ris	AVVERSARIE FUORI CASA	gior
1	Rapid Vienna	1-1 =	2-0 ▼	Sturm Graz	2
3	Bw Linz			Tirol	4
5	Austria V.			A. Klagenfurt	7
6	A. Lustenau			Wolfsberger	9
8	Hartberg			Salisburgo	11
10	Altach			Rapid Vienna	12
13	Sturm Graz			Bw Linz	14

BW LINZ 1

U 0 | 0 2 | NoG 0 | Gol 2

gior	AVVERSARIE IN CASA	ris	ris	AVVERSARIA FUORI CASA	gior
2	Hartberg	3-3 =	2-1 ▼	Wolfsberger	1
4	Rapid Vienna			Lask	3
7	Altach			Sturm Graz	5
9	A. Klagenfurt			Tirol	6
11	A. Lustenau			Salisburgo	8
12	Wolfsberger			Austria V.	10
14	Lask			Hartberg	13

SALISBURGO 6

U 1 | 0 1 | NoG 2 | Gol 0

gior	AVVERSARIE IN CASA	ris	ris	AVVERSARIE FUORI CASA	gior
2	Tirol	3-0 ▲	0-2 ▲	Altach	1
3	Austria V.			Hartberg	4
6	Rapid Vienna			Wolfsberger	5
8	Bw Linz			Sturm Graz	7
11	Lask			A. Lustenau	9
12	Altach			A. Klagenfurt	10
15	Hartberg			Tirol	13

AUSTRIA V. 3

U 1 | 0 1 | NoG 2 | Gol 0

gior	AVVERSARIE IN CASA	ris	ris	AVVERSARIA FUORI CASA	gior
1	Sturm Graz	0-3 ▼	0-2 ▲	A. Lustenau	2
4	Wolfsberger			Salisburgo	3
6	A. Klagenfurt			Lask	5
9	Rapid Vienna			Hartberg	7
10	Bw Linz			Altach	8
13	A. Lustenau			Tirol	11
14	Salisburgo			Sturm Graz	12

ALTACH 0

U 1 | 0 1 | NoG 2 | Gol 0

gior	AVVERSARIE IN CASA	ris	ris	AVVERSARIE FUORI CASA	gior
1	Salisburgo	0-2 ▼	4-0 ▼	Rapid Vienna	2
3	Tirol			A. Klagenfurt	4
6	Sturm Graz			A. Lustenau	5
8	Austria V.			Bw Linz	7
11	Wolfsberger			Hartberg	9
13	Rapid Vienna			Lask	10
15	A. Klagenfurt			Salisburgo	12

TIROL 0

U 0 | 0 2 | NoG 1 | Gol 1

gior	AVVERSARIE IN CASA	ris	ris	AVVERSARIA FUORI CASA	gior
1	A. Klagenfurt	1-3 ▼	3-0 ▼	Salisburgo	2
4	Lask			Altach	3
6	Bw Linz			Rapid Vienna	5
8	Wolfsberger			A. Lustenau	7
11	Austria V.			Sturm Graz	9
13	Salisburgo			Hartberg	10
14	Altach			A. Klagenfurt	12

RAPID VIENNA 4

U 1 | 0 1 | NoG 1 | Gol 1

gior	AVVERSARIE IN CASA	ris	ris	AVVERSARIE FUORI CASA	gior
2	Altach	4-0 ▲	1-1 =	Lask	1
3	Hartberg			Bw Linz	4
5	Tirol			Salisburgo	6
7	Wolfsberger			Austria V.	9
8	Sturm Graz			A. Lustenau	10
11	A. Klagenfurt			Altach	13
12	Lask			Hartberg	14

HARTBERG 2

U 0 | 0 2 | NoG 0 | Gol 2

gior	AVVERSARIE IN CASA	ris	ris	AVVERSARIA FUORI CASA	gior
1	A. Lustenau	2-2 =	3-3 =	Bw Linz	2
4	Salisburgo			Rapid Vienna	3
5	A. Klagenfurt			Wolfsberger	6
7	Austria V.			Lask	8
9	Altach			Sturm Graz	11
10	Tirol			A. Lustenau	12
13	Bw Linz			Salisburgo	15

Legenda colore fondini ruolini:
Incontri già disputati | Prossimo turno

AUSTRIA — 3ª giornata | 2. LIGA

TS SPORT IL PRONOSTICO

LE BASI

Lafnitz-Dornbirn	1	1,60
Bregenz-Kapfenberger	Goal	1,55

PER LA QUOTA

First Vienna-GAK Graz	U 2,5	2,10
St. Polten-Liefering	1+0 1,5	2,00

LEGENDA COLORI

- Promozione Bundesliga
- Retrocessione

POS.	SQUADRA	TOTALI Punti	Gioc.	V	N	P	GOL F/S	Diff.	Tot. In CASA Punti	Gioc.	V	N	P	GOL F/S	Diff.	Tot. FUORI Punti	Gioc.	V	N	P	GOL F/S	Diff.	ultimo ris. ↘ TREND
1	ST. POLTEN	6	2	2	0	0	6:1	5	3	1	1	0	0	2:0	2	3	1	1	0	0	4:1	3	- - - V V
2	LEOBEN	6	2	2	0	0	7:3	4	3	1	1	0	0	3:2	1	3	1	1	0	0	4:1	3	- - - V V
3	GAK GRAZ	6	2	2	0	0	4:0	4	3	1	1	0	0	3:0	3	3	1	1	0	0	1:0	1	- - - V V
4	BREGENZ	6	2	2	0	0	4:1	3	3	1	1	0	0	2:0	2	3	1	1	0	0	2:1	1	- - - V V
5	ADMIRA	4	2	1	1	0	3:2	1	3	1	1	0	0	1:0	1	1	1	0	1	0	2:2	0	- - - V N
6	LAFNITZ	3	2	1	0	1	3:2	1	3	1	1	0	0	3:0	3	0	1	0	0	1	0:2	-2	- - - V P
7	DORNBIRN	3	2	1	0	1	1:1	0	0	1	0	0	1	0:1	-1	3	1	1	0	0	1:0	1	- - - V P
8	RIED	2	2	0	2	0	3:3	0	1	1	0	1	0	2:2	0	1	1	0	1	0	1:1	0	- - - N N
9	FLORIDSDORFER	2	2	0	2	0	2:2	0	1	1	0	1	0	1:1	0	1	1	0	1	0	1:1	0	- - - N N
10	STURM GRAZ	1	2	0	1	1	3:6	-3	0	1	0	0	1	1:4	-3	1	1	0	1	0	2:2	0	- - - P N
11	FIRST VIENNA	1	2	0	1	1	2:4	-2	1	1	0	1	0	2:2	0	0	1	0	0	1	0:2	-2	- - - P N
12	KAPFENBERGER	1	2	0	1	1	1:4	-3	1	1	0	1	0	1:1	0	0	1	0	0	1	0:3	-3	- - - P N
13	HORN	0	1	0	0	1	2:3	-1	0	0	0	0	0	0:0	0	0	1	0	0	1	2:3	-1	- - - - P
14	LIEFERING	0	1	0	0	1	0:1	-1	0	1	0	0	1	0:1	-1	0	0	0	0	0	0:0	0	- - - - P
15	AMSTETTEN	0	2	0	0	2	1:5	-4	0	1	0	0	1	1:2	-1	0	1	0	0	1	0:3	-3	- - - P P
16	STRIPFING	0	2	0	0	2	1:5	-4	0	1	0	0	1	1:4	-3	0	1	0	0	1	0:1	-1	- - - P P

Ultimo Turno N. 2		Ris.
DORNBIRN	GAK GRAZ	0:1
ST. POLTEN	LAFNITZ	2:0
STRIPFING	LEOBEN	1:4
KAPFENBERGER	FLORIDSDORFER	1:1
HORN	LIEFERING	Post
RIED	ADMIRA WACKER	2:2
AMSTETTEN	BREGENZ	1:2
FIRST VIENNA	STURM GRAZ AM.	2:2

Prossimo Turno N. 3		Data	Ora
ST. POLTEN	LIEFERING	11/08/2023	18:10
ADMIRA WACKER	HORN	11/08/2023	18:10
STRIPFING	RIED	11/08/2023	18:10
FIRST VIENNA	GAK GRAZ	11/08/2023	20:30
LAFNITZ	DORNBIRN	12/08/2023	14:30
BREGENZ	KAPFENBERGER	12/08/2023	14:30
STURM GRAZ AM.	FLORIDSDORFER	13/08/2023	10:30
LEOBEN	AMSTETTEN	13/08/2023	10:30

ST. POLTEN 6

U 1 | 0 1 | NoG 1 | Gol 1

gior	AVVERSARIE IN CASA	ris	ris	AVVERSARIE FUORI CASA	gior
2	Lafnitz	2-0 ▲	1-4 ▲	Sturm Graz Am.	1
3	Liefering			Kapfenberger	4
5	Floridsdorfer			Amstetten	6
7	First Vienna			Admira Wacker	8
9	Gak Graz			Stripfing	10

LIEFERING 0

U 1 | 0 0 | NoG 1 | Gol 0

gior	AVVERSARIA IN CASA	ris	ris	AVVERSARIA FUORI CASA	gior
1	Dornbirn	0-1 ▼		Horn	2
4	Bregenz			St. Polten	3
5	Ried			Floridsdorfer	6
7	Stripfing			Gak Graz	8
9	Leoben			Sturm Graz Am.	11

ADMIRA WACKER 4

U 1 | 0 1 | NoG 1 | Gol 1

gior	AVVERSARIE IN CASA	ris	ris	AVVERSARIE FUORI CASA	gior
1	Stripfing	1-0 ▲	2-2 =	Ried	2
3	Horn			Dornbirn	4
5	Amstetten			Floridsdorfer	7
6	Sturm Graz Am.			Kapfenberger	9
8	St. Polten			Liefering	10

HORN 0

U 0 | 0 1 | NoG 0 | Gol 1

gior	AVVERSARIA IN CASA	ris	ris	AVVERSARIA FUORI CASA	gior
2	Liefering		3-2 ▼	Leoben	1
4	First Vienna			Admira Wacker	3
6	Dornbirn			Stripfing	5
8	Sturm Graz Am.			Lafnitz	7
10	Kapfenberger			Ried	9

STRIPFING 0

U 1 | 0 1 | NoG 1 | Gol 1

gior	AVVERSARIE IN CASA	ris	ris	AVVERSARIE FUORI CASA	gior
2	Leoben	1-4 ▼	1-0 ▼	Admira Wacker	1
3	Ried			Amstetten	4
5	Horn			First Vienna	6
8	Kapfenberger			Liefering	7
10	St. Polten			Dornbirn	9

RIED 2

U 1 | 0 1 | NoG 0 | Gol 2

gior	AVVERSARIA IN CASA	ris	ris	AVVERSARIA FUORI CASA	gior
2	Admira Wacker	2-2 =	1-1 =	Floridsdorfer	1
4	Leoben			Stripfing	3
7	Kapfenberger			Liefering	5
9	Horn			Gak Graz	6
11	First Vienna			Bregenz	8

FIRST VIENNA 1

U 1 | 0 1 | NoG 1 | Gol 1

gior	AVVERSARIE IN CASA	ris	ris	AVVERSARIE FUORI CASA	gior
2	Sturm Graz Am.	2-2 =	2-0 ▼	Bregenz	1
3	Gak Graz			Horn	4
6	Stripfing			Leoben	5
8	Dornbirn			St. Polten	7
10	Floridsdorfer			Lafnitz	9

GAK GRAZ 6

U 1 | 0 1 | NoG 2 | Gol 0

gior	AVVERSARIA IN CASA	ris	ris	AVVERSARIA FUORI CASA	gior
1	Amstetten	3-0 ▲	0-1 ▲	Dornbirn	2
4	Sturm Graz Am.			First Vienna	3
6	Ried			Lafnitz	5
8	Liefering			Leoben	7
10	Bregenz			St. Polten	9

LAFNITZ 3

U 1 | 0 1 | NoG 2 | Gol 0

gior	AVVERSARIE IN CASA	ris	ris	AVVERSARIE FUORI CASA	gior
1	Kapfenberger	3-0 ▲	2-0 ▼	St. Polten	2
3	Dornbirn			Floridsdorfer	4
5	Gak Graz			Bregenz	6
7	Horn			Amstetten	8
9	First Vienna			Leoben	10

DORNBIRN 3

U 2 | 0 0 | NoG 2 | Gol 0

gior	AVVERSARIA IN CASA	ris	ris	AVVERSARIA FUORI CASA	gior
2	Gak Graz	0-1 ▼	0-1 ▲	Liefering	1
4	Admira Wacker			Lafnitz	3
5	Bregenz			Horn	6
7	Amstetten			First Vienna	8
9	Stripfing			Kapfenberger	11

BREGENZ 6

U 1 | 0 1 | NoG 1 | Gol 1

gior	AVVERSARIE IN CASA	ris	ris	AVVERSARIE FUORI CASA	gior
1	First Vienna	2-0 ▲	1-2 ▲	Amstetten	2
3	Kapfenberger			Liefering	4
6	Lafnitz			Dornbirn	5
8	Ried			Sturm Graz Am.	7
11	Horn			Floridsdorfer	9

KAPFENBERGER 1

U 1 | 0 1 | NoG 1 | Gol 1

gior	AVVERSARIA IN CASA	ris	ris	AVVERSARIA FUORI CASA	gior
2	Floridsdorfer	1-1 =	3-0 ▼	Lafnitz	1
4	St. Polten			Bregenz	3
6	Leoben			Sturm Graz Am.	5
9	Admira Wacker			Ried	7
11	Dornbirn			Stripfing	8

STURM GRAZ AM. 1

U 0 | 0 2 | NoG 0 | Gol 2

gior	AVVERSARIE IN CASA	ris	ris	AVVERSARIE FUORI CASA	gior
1	St. Polten	1-4 ▼	2-2 =	First Vienna	2
3	Floridsdorfer			Gak Graz	4
5	Kapfenberger			Admira Wacker	6
7	Bregenz			Horn	8
9	Amstetten			Dornbirn	10

FLORIDSDORFER 2

U 2 | 0 0 | NoG 0 | Gol 2

gior	AVVERSARIA IN CASA	ris	ris	AVVERSARIA FUORI CASA	gior
1	Ried	1-1 =	1-1 =	Kapfenberger	2
4	Lafnitz			Sturm Graz Am.	3
6	Liefering			St. Polten	5
7	Admira Wacker			Leoben	8
9	Bregenz			First Vienna	10

LEOBEN 6

U 0 | 0 2 | NoG 0 | Gol 2

gior	AVVERSARIE IN CASA	ris	ris	AVVERSARIE FUORI CASA	gior
1	Horn	3-2 ▲	1-4 ▲	Stripfing	2
3	Amstetten			Ried	4
5	First Vienna			Kapfenberger	6
7	Gak Graz			Liefering	9
8	Floridsdorfer			St. Polten	11

AMSTETTEN 0

U 0 | 0 2 | NoG 1 | Gol 1

gior	AVVERSARIA IN CASA	ris	ris	AVVERSARIA FUORI CASA	gior
2	Bregenz	1-2 ▼	3-0 ▼	Gak Graz	1
4	Stripfing			Leoben	3
6	St. Polten			Admira Wacker	5
8	Lafnitz			Dornbirn	7
10	Ried			Sturm Graz Am.	9

CROAZIA - SLOVENIA

Legenda colore fondini ruolini:
Incontri già disputati | Prossimo turno

CROAZIA — 4ª giornata | PRVA HNL

IL PRONOSTICO

LE BASI

Hajduk-Slaven Kop.	1+0	1,5	1,40
Varadzin-Rudes	1		1,65

PER LA QUOTA

Istra 1961-Osijek	0	2,5	1,95

LEGENDA COLORI

- Champions League (preliminari)
- Qual. Europa Conference League
- Retrocessione

POS.	SQUADRA	TOTALI Punti	Gioc.	V	N	P	GOL F/S	Diff.	Tot. In CASA Punti	Gioc.	V	N	P	GOL F/S	Diff.	Tot. FUORI Punti	Gioc.	V	N	P	GOL F/S	Diff.	ultimo ris. ↘ TREND
1	RIJEKA	6	3	2	0	1	10:1	9	6	2	2	0	0	10:0	10	0	1	0	0	1	0:1	-1	- - V P V
2	OSIJEK	6	2	2	0	0	10:4	6	3	1	1	0	0	6:1	5	3	1	1	0	0	4:3	1	- - - V V
3	HAJDUK	6	2	2	0	0	3:1	2	3	1	1	0	0	1:0	1	3	1	1	0	0	2:1	1	- - - V V
4	HNK GORICA	5	3	1	2	0	2:1	1	4	2	1	1	0	2:1	1	1	1	0	1	0	0:0	0	- - N V N
5	DIN. ZAGABRIA	4	3	1	1	1	4:2	2	1	2	0	1	1	1:2	-1	3	1	1	0	0	3:0	3	- - P V N
6	SLAVEN KOP.	4	3	1	1	1	6:10	-4	3	1	1	0	0	3:2	1	1	2	0	1	1	3:8	-5	- - P N V
7	VARAZDIN	3	3	0	3	0	6:6	0	1	1	0	1	0	2:2	0	2	2	0	2	0	4:4	0	- - N N N
8	LOK. ZAGABRIA	2	3	0	2	1	4:5	-1	2	2	0	2	0	4:4	0	0	1	0	0	1	0:1	-1	- - N P N
9	ISTRA 1961	1	3	0	1	2	1:10	-9	0	1	0	0	1	0:3	-3	1	2	0	1	1	1:7	-6	- - N P P
10	RUDES	0	3	0	0	3	5:11	-6	0	1	0	0	1	3:4	-1	0	2	0	0	2	2:7	-5	- - P P P

Ultimo Turno N. 3		Ris.
LOK. ZAGABRIA	VARAZDIN	3:3
SLAVEN KOP.	RUDES	3:2
DIN. ZAGABRIA	HNK GORICA	0:0
OSIJEK	HAJDUK	Post
RIJEKA	ISTRA 1961	6:0

Prossimo Turno N. 4		Data	Ora
HNK GORICA	RIJEKA	12/08/2023	19:00
LOK. ZAGABRIA	DIN. ZAGABRIA	Post	
VARAZDIN	RUDES	12/08/2023	20:00
ISTRA 1961	OSIJEK	13/08/2023	18:55
HAJDUK	SLAVEN KOP.	13/08/2023	21:05

HNK GORICA 5 — U 3 | 0 0 | NoG 2 | Gol 1

gior	AVVERSARIE IN CASA	ris		ris		AVVERSARIE FUORI CASA	gior
1	Varazdin	1-1	=	0-0	=	Din. Zagabria	3
2	Lok. Zagabria	1-0	▲			Osijek	5
4	Rijeka					Rudes	7
6	Slaven Kop.					Istra 1961	9
8	Hajduk					Varazdin	10
12	Din. Zagabria					Lok. Zagabria	11
14	Osijek					Rijeka	13

RIJEKA 6 — U 1 | 0 2 | NoG 3 | Gol 0

gior	AVVERSARIE IN CASA	ris		ris		AVVERSARIA FUORI CASA	gior
1	Rudes	4-0	▲	1-0	▼	Hajduk	2
3	Istra 1961	6-0	▲			Hnk Gorica	4
5	Lok. Zagabria					Din. Zagabria	6
7	Varazdin					Slaven Kop.	9
8	Osijek					Rudes	10
11	Hajduk					Istra 1961	12
13	Hnk Gorica					Lok. Zagabria	14

PARTITA POSTICIPATA

LOK. ZAGABRIA 2 — U 2 | 0 1 | NoG 1 | Gol 2

gior	AVVERSARIE IN CASA	ris		ris		AVVERSARIE FUORI CASA	gior
1	Istra 1961	1-1	=	1-0	▼	Hnk Gorica	2
3	Varazdin	3-3	=			Rijeka	5
4	Din. Zagabria					Slaven Kop.	7
6	Osijek					Hajduk	9
8	Rudes					Istra 1961	10
11	Hnk Gorica					Varazdin	12
14	Rijeka					Din. Zagabria	13

DIN. ZAGABRIA 4 — U 1 | 0 2 | NoG 2 | Gol 1

gior	AVVERSARIE IN CASA	ris		ris		AVVERSARIA FUORI CASA	gior
1	Hajduk	1-2	▼	0-3	▲	Istra 1961	2
3	Hnk Gorica	0-0	=			Lok. Zagabria	4
5	Varazdin					Osijek	7
6	Rijeka					Rudes	9
8	Slaven Kop.					Hajduk	10
11	Istra 1961					Hnk Gorica	12
13	Lok. Zagabria					Varazdin	14

VARAZDIN 3 — U 1 | 0 2 | NoG 0 | Gol 3

gior	AVVERSARIE IN CASA	ris		ris		AVVERSARIE FUORI CASA	gior
2	Slaven Kop.	2-2	=	1-1	=	Hnk Gorica	1
4	Rudes			3-3	=	Lok. Zagabria	3
6	Hajduk					Din. Zagabria	5
8	Istra 1961					Rijeka	7
10	Hnk Gorica					Osijek	9
12	Lok. Zagabria					Slaven Kop.	11
14	Din. Zagabria					Rudes	13

RUDES 0 — U 0 | 0 3 | NoG 1 | Gol 2

gior	AVVERSARIE IN CASA	ris		ris		AVVERSARIA FUORI CASA	gior
2	Osijek	3-4	▼	4-0	▼	Rijeka	1
5	Hajduk			3-2	▼	Slaven Kop.	3
7	Hnk Gorica					Varazdin	4
9	Din. Zagabria					Istra 1961	6
10	Rijeka					Lok. Zagabria	8
12	Slaven Kop.					Osijek	11
13	Varazdin					Hajduk	14

ISTRA 1961 1 — U 1 | 0 2 | NoG 2 | Gol 1

gior	AVVERSARIE IN CASA	ris		ris		AVVERSARIE FUORI CASA	gior
2	Din. Zagabria	0-3	▼	1-1	=	Lok. Zagabria	1
4	Osijek			6-0	▼	Rijeka	3
6	Rudes					Slaven Kop.	5
9	Hnk Gorica					Hajduk	7
10	Lok. Zagabria					Varazdin	8
12	Rijeka					Din. Zagabria	11
14	Slaven Kop.					Osijek	13

OSIJEK 6 — U 0 | 0 2 | NoG 0 | Gol 2

gior	AVVERSARIE IN CASA	ris		ris		AVVERSARIA FUORI CASA	gior
1	Slaven Kop.	6-1	▲	3-4	▲	Rudes	2
3	Hajduk					Istra 1961	4
5	Hnk Gorica					Lok. Zagabria	6
7	Din. Zagabria					Rijeka	8
9	Varazdin					Slaven Kop.	10
11	Rudes					Hajduk	12
13	Istra 1961					Hnk Gorica	14

HAJDUK 6 — U 1 | 0 1 | NoG 1 | Gol 1

gior	AVVERSARIE IN CASA	ris		ris		AVVERSARIE FUORI CASA	gior
2	Rijeka	1-0	▲	1-2	▲	Din. Zagabria	1
4	Slaven Kop.					Osijek	3
7	Istra 1961					Rudes	5
9	Lok. Zagabria					Varazdin	6
10	Din. Zagabria					Hnk Gorica	8
12	Osijek					Rijeka	11
14	Rudes					Slaven Kop.	13

SLAVEN KOP. 4 — U 0 | 0 3 | NoG 0 | Gol 3

gior	AVVERSARIE IN CASA	ris		ris		AVVERSARIA FUORI CASA	gior
3	Rudes	3-2	▲	6-1	▼	Osijek	1
5	Istra 1961			2-2	=	Varazdin	2
7	Lok. Zagabria					Hajduk	4
9	Rijeka					Hnk Gorica	6
10	Osijek					Din. Zagabria	8
11	Varazdin					Rudes	12
13	Hajduk					Istra 1961	14

Legenda colore fondini ruolini:
Incontri già disputati | Prossimo turno

SLOVENIA — 4ª giornata | PRVALIGA

IL PRONOSTICO

LE BASI

Celje-Rogaska	1+0	1,5	1,45
Maribor-Bravo	1		1,60

PER LA QUOTA

Radomlje-Aluminij	No Goal		2,05

LEGENDA COLORI

- Champions League (preliminari)
- Qual. Europa Conference League
- Play Out Retrocessione
- Retrocessione

POS.	SQUADRA	TOTALI Punti	Gioc.	V	N	P	GOL F/S	Diff.	Tot. In CASA Punti	Gioc.	V	N	P	GOL F/S	Diff.	Tot. FUORI Punti	Gioc.	V	N	P	GOL F/S	Diff.	ultimo ris. ↘ TREND
1	MARIBOR	6	2	2	0	0	5:0	5	3	1	1	0	0	1:0	1	3	1	1	0	0	4:0	4	- - - V V
2	KOPER	6	2	2	0	0	3:1	2	6	2	2	0	0	3:1	2	0	0	0	0	0	0:0	0	- - - V V
3	CELJE	4	2	1	1	0	7:2	5	3	1	1	0	0	5:0	5	1	1	0	1	0	2:2	0	- - - N V
4	BRAVO	4	2	1	1	0	3:1	2	3	1	1	0	0	2:0	2	1	1	0	1	0	1:1	0	- - - V N
5	DOMZALE	4	2	1	1	0	4:3	1	1	1	0	1	0	1:1	0	3	1	1	0	0	3:2	1	- - - V N
6	OLIMPIJA L.	3	2	1	0	1	6:2	4	3	1	1	0	0	5:0	5	0	1	0	0	1	1:2	-1	- - - P V
7	ALUMINIJ	1	2	0	1	1	2:3	-1	1	1	0	1	0	2:2	0	0	1	0	0	1	0:1	-1	- - - N P
8	RADOMLJE	0	2	0	0	2	0:5	-5	0	1	0	0	1	0:4	-4	0	1	0	0	1	0:1	-1	- - - P P
9	MURA	0	2	0	0	2	2:8	-6	0	1	0	0	1	2:3	-1	0	1	0	0	1	0:5	-5	- - - P P
10	ROGASKA	0	2	0	0	2	0:7	-7	0	0	0	0	0	0:0	0	0	2	0	0	2	0:7	-7	- - - P P

Ultimo Turno N. 3		Ris.
ALUMINIJ	KOPER	Post
ROGASKA	DOMZALE	Post
RADOMLJE	OLIMPIJA L.	Post
MURA	MARIBOR	Post
BRAVO	CELJE	Post

Prossimo Turno N. 4		Data	Ora
OLIMPIJA L.	DOMZALE	12/08/2023	17:30
RADOMLJE	ALUMINIJ	12/08/2023	20:15
MARIBOR	BRAVO	13/08/2023	17:30
CELJE	ROGASKA	13/08/2023	20:15
KOPER	MURA	14/08/2023	20:15

OLIMPIJA L. 3 — U 0 | 0 2 | NoG 1 | Gol 1

gior	AVVERSARIE IN CASA	ris		ris		AVVERSARIE FUORI CASA	gior
2	Rogaska	5-0	▲	2-1	▼	Koper	1
4	Domzale					Radomlje	3
6	Celje					Aluminij	5
8	Maribor					Mura	7
10	Koper					Bravo	9
12	Radomlje					Rogaska	11
14	Aluminij					Domzale	13

DOMZALE 4 — U 1 | 0 1 | NoG 0 | Gol 2

gior	AVVERSARIE IN CASA	ris		ris		AVVERSARIA FUORI CASA	gior
2	Bravo	1-1	=	2-3	▲	Mura	1
5	Celje					Rogaska	3
7	Koper					Olimpija L.	4
9	Aluminij					Maribor	6
10	Mura					Radomlje	8
12	Rogaska					Bravo	11
13	Olimpija L.					Celje	14

RADOMLJE 0 — U 1 | 0 1 | NoG 2 | Gol 0

gior	AVVERSARIE IN CASA	ris		ris		AVVERSARIE FUORI CASA	gior
1	Maribor	0-4	▼	1-0	▼	Koper	2
3	Olimpija L.					Mura	5
4	Aluminij					Rogaska	7
6	Bravo					Celje	9
8	Domzale					Maribor	10
11	Koper					Olimpija L.	12
14	Mura					Aluminij	13

ALUMINIJ 1 — U 1 | 0 1 | NoG 1 | Gol 1

gior	AVVERSARIE IN CASA	ris		ris		AVVERSARIA FUORI CASA	gior
1	Celje	2-2	=	1-0	▼	Maribor	2
3	Koper					Radomlje	4
5	Olimpija L.					Bravo	7
6	Mura					Domzale	9
8	Rogaska					Celje	10
11	Maribor					Koper	12
13	Radomlje					Olimpija L.	14

MARIBOR 6 — U 1 | 0 1 | NoG 2 | Gol 0

gior	AVVERSARIE IN CASA	ris		ris		AVVERSARIE FUORI CASA	gior
2	Aluminij	1-0	▲	0-4	▲	Radomlje	1
4	Bravo					Mura	3
6	Domzale					Rogaska	5
9	Koper					Celje	7
10	Radomlje					Olimpija L.	8
12	Mura					Aluminij	11
14	Rogaska					Bravo	13

BRAVO 4 — U 2 | 0 0 | NoG 1 | Gol 1

gior	AVVERSARIE IN CASA	ris		ris		AVVERSARIA FUORI CASA	gior
1	Rogaska	2-0	▲	1-1	=	Domzale	2
3	Celje					Maribor	4
5	Koper					Radomlje	6
7	Aluminij					Mura	8
9	Olimpija L.					Rogaska	10
11	Domzale					Celje	12
13	Maribor					Koper	14

CELJE 4 — U 0 | 0 2 | NoG 1 | Gol 1

gior	AVVERSARIE IN CASA	ris		ris		AVVERSARIE FUORI CASA	gior
2	Mura	5-0	▲	2-2	=	Aluminij	1
4	Rogaska					Bravo	3
7	Maribor					Domzale	5
9	Radomlje					Olimpija L.	6
10	Aluminij					Koper	8
12	Bravo					Mura	11
14	Domzale					Rogaska	13

ROGASKA 0 — U 1 | 0 1 | NoG 2 | Gol 0

gior	AVVERSARIA IN CASA	ris		ris		AVVERSARIA FUORI CASA	gior
3	Domzale			2-0	▼	Bravo	1
5	Maribor			5-0	▼	Olimpija L.	2
7	Radomlje					Celje	4
9	Mura					Koper	6
10	Bravo					Aluminij	8
11	Olimpija L.					Domzale	12
13	Celje					Maribor	14

KOPER 6 — U 1 | 0 1 | NoG 1 | Gol 1

gior	AVVERSARIE IN CASA	ris		ris		AVVERSARIE FUORI CASA	gior
1	Olimpija L.	2-1	▲			Aluminij	3
2	Radomlje	1-0	▲			Bravo	5
4	Mura					Domzale	7
6	Rogaska					Maribor	9
8	Celje					Olimpija L.	10
12	Aluminij					Radomlje	11
14	Bravo					Mura	13

MURA 0 — U 0 | 0 2 | NoG 1 | Gol 1

gior	AVVERSARIE IN CASA	ris		ris		AVVERSARIA FUORI CASA	gior
1	Domzale	2-3	▼	5-0	▼	Celje	2
3	Maribor					Koper	4
5	Radomlje					Aluminij	6
7	Olimpija L.					Rogaska	9
8	Bravo					Domzale	10
11	Celje					Maribor	12
13	Koper					Radomlje	14

Legenda colore fondini ruolini:
Incontri già disputati | Prossimo turno

ROMANIA — 5ª giornata | LIGA I

IL PRONOSTICO

LE BASI

Otetul-U. Cluj	U 2,5	1,50
Din. Bucarest-Botosani	U 2,5	1,55

LE ALTRE GARE

Poli. Iasi-Univ. Craiova	2	1,75
Rapid-Petrolul	1	1,70

PER LA QUOTA

U Craiova-Voluntari	X	3,20

LEGENDA COLORI

- Play Off Per Il Titolo
- Play Out Retrocessione

POS.	SQUADRA	TOTALI Punti	Gioc.	V	N	P	GOL F/S	Diff.	Tot. In CASA Punti	Gioc.	V	N	P	GOL F/S	Diff.	Tot. FUORI Punti	Gioc.	V	N	P	GOL F/S	Diff.	ultimo ris. ↘ TREND
1	FCSB	12	4	4	0	0	8:2	6	6	2	2	0	0	3:1	2	6	2	2	0	0	5:1	4	- V V V V
2	VOLUNTARI	9	4	3	0	1	7:6	1	6	2	2	0	0	4:2	2	3	2	1	0	1	3:4	-1	- V P V V
3	SEPSI	8	4	2	2	0	5:1	4	4	2	1	1	0	2:1	1	4	2	1	1	0	3:0	3	- N V V N
4	UNIV. CRAIOVA	8	4	2	2	0	4:1	3	4	2	1	1	0	1:0	1	4	2	1	1	0	3:1	2	- V N N V
5	CLUJ	7	4	2	1	1	6:3	3	4	2	1	1	0	3:1	2	3	2	1	0	1	3:2	1	- V V N P
6	F. CONSTANTA	6	4	2	0	2	8:7	1	3	2	1	0	1	5:4	1	3	2	1	0	1	3:3	0	- V V P P
7	HERMANNSTAD	6	4	2	0	2	5:4	1	3	2	1	0	1	2:2	0	3	2	1	0	1	3:2	1	- P V V P
8	RAPID	5	4	1	2	1	6:4	2	2	2	0	2	0	2:2	0	3	2	1	0	1	4:2	2	- N V N P
9	PETROLUL	5	4	1	2	1	5:6	-1	4	3	1	1	1	4:5	-1	1	1	0	1	0	1:1	0	- N N P V
10	U. CLUJ	5	4	1	2	1	6:8	-2	1	2	0	1	1	1:4	-3	4	2	1	1	0	5:4	1	- N P V N
11	UTA ARAD	4	4	1	1	2	4:6	-2	3	2	1	0	1	2:3	-1	1	2	0	1	1	2:3	-1	- N P P V
12	OTELUL	3	4	0	3	1	2:4	-2	1	2	0	1	1	1:3	-2	2	2	0	2	0	1:1	0	- N N P N
13	U CRAIOVA	3	4	1	0	3	5:8	-3	0	2	0	0	2	4:7	-3	3	2	1	0	1	1:1	0	- P P P V
14	POLI. IASI	3	4	1	0	3	4:7	-3	0	1	0	0	1	1:3	-2	3	3	1	0	2	3:4	-1	- P P V P
15	BOTOSANI	2	4	0	2	2	4:6	-2	1	2	0	1	1	1:2	-1	1	2	0	1	1	3:4	-1	- P N N P
16	DIN. BUCURESTI	1	4	0	1	3	2:8	-6	0	2	0	0	2	0:5	-5	1	2	0	1	1	2:3	-1	- P P P N

Ultimo Turno N. 4		Ris.
UTA ARAD	POLI. IASI	1:0
UNIV. CRAIOVA	HERMANNSTADT	1:0
BOTOSANI	U CRAIOVA	0:1
U. CLUJ	DIN. BUCURESTI	1:1
PETROLUL	F. CONSTANTA	3:2
FCSB	CLUJ	1:0
SEPSI	OTELUL	1:1
VOLUNTARI	RAPID	2:1

Prossimo Turno N. 5		Data	Ora
U CRAIOVA	VOLUNTARI	11/08/2023	19:30
OTELUL	U. CLUJ	12/08/2023	17:30
POLI. IASI	UNIV. CRAIOVA	12/08/2023	20:30
RAPID	PETROLUL	13/08/2023	20:30
DIN. BUCURESTI	BOTOSANI	14/08/2023	19:30
HERMANNSTADT	FCSB	10/09/2023	17:00
CLUJ	SEPSI	10/09/2023	17:00
F. CONSTANTA	UTA ARAD	10/09/2023	17:00

U CRAIOVA 3 (U 2, 0 2, NoG 2, Gol 2)

gior	AVVERSARIE IN CASA	ris	ris	AVVERSARIE FUORI CASA	gior
1	Fcsb	1-3 ▼	1-0 ▼	Sepsi	2
3	U. Cluj	3-4 ▼	0-1 ▲	Botosani	4
5	Voluntari			Petrolul	6
7	Rapid			Din. Bucuresti	9
8	F. Constanta			Cluj	11

VOLUNTARI 9 (U 1, 0 3, NoG 1, Gol 3)

gior	AVVERSARIA IN CASA	ris	ris	AVVERSARIA FUORI CASA	gior
1	Botosani	2-1 ▲	4-1 ▼	F. Constanta	2
4	Rapid	2-1 ▲	0-2 ▲	Petrolul	3
6	Din. Bucuresti			U Craiova	5
8	Cluj			Otelul	7
10	Poli. Iasi			Hermannstadt	9

OTELUL 3 (U 4, 0 0, NoG 2, Gol 2)

gior	AVVERSARIE IN CASA	ris	ris	AVVERSARIE FUORI CASA	gior
1	Uta Arad	1-1 =	0-0 =	Univ. Craiova	2
3	Fcsb	0-2 ▼	1-1 =	Sepsi	4
5	U. Cluj			Botosani	6
7	Voluntari			Petrolul	8
9	Rapid			U Craiova	10

U. CLUJ 5 (U 2, 0 2, NoG 1, Gol 3)

gior	AVVERSARIA IN CASA	ris	ris	AVVERSARIA FUORI CASA	gior
2	Rapid	0-3 ▼	1-1 =	Petrolul	1
4	Din. Bucuresti	1-1 =	3-4 ▲	U Craiova	3
6	Cluj			Otelul	5
8	Poli. Iasi			Hermannstadt	7
10	Univ. Craiova			Uta Arad	9

POLI. IASI 3 (U 2, 0 2, NoG 2, Gol 2)

gior	AVVERSARIE IN CASA	ris	ris	AVVERSARIE FUORI CASA	gior
2	Hermannstadt	1-3 ▼	2-0 ▼	Cluj	1
5	Univ. Craiova		1-3 ▲	F. Constanta	3
7	Sepsi		1-0 ▼	Uta Arad	4
9	Botosani			Fcsb	6
11	Petrolul			U. Cluj	8

UNIV. CRAIOVA 8 (U 4, 0 0, NoG 3, Gol 1)

gior	AVVERSARIA IN CASA	ris	ris	AVVERSARIA FUORI CASA	gior
2	Otelul	0-0 =	0-2 ▲	Din. Bucuresti	1
4	Hermannstadt	1-0 ▲	1-1 =	Cluj	3
6	Uta Arad			Poli. Iasi	5
9	Sepsi			F. Constanta	7
11	Botosani			Fcsb	8

RAPID 5 (U 1, 0 3, NoG 2, Gol 2)

gior	AVVERSARIE IN CASA	ris	ris	AVVERSARIE FUORI CASA	gior
1	Sepsi	0-0 =	0-3 ▲	U. Cluj	2
3	Botosani	2-2 =	2-1 ▼	Voluntari	4
5	Petrolul			U Craiova	7
6	F. Constanta			Otelul	9
8	Din. Bucuresti			Hermannstadt	11

PETROLUL 5 (U 3, 0 1, NoG 1, Gol 3)

gior	AVVERSARIA IN CASA	ris	ris	AVVERSARIA FUORI CASA	gior
1	U. Cluj	1-1 =	1-1 =	Botosani	2
3	Voluntari	0-2 ▼		Rapid	5
4	F. Constanta	3-2 ▲		Din. Bucuresti	7
6	U Craiova			Cluj	9
8	Otelul			Poli. Iasi	11

DIN. BUCURESTI 1 (U 2, 0 2, NoG 2, Gol 2)

gior	AVVERSARIE IN CASA	ris	ris	AVVERSARIE FUORI CASA	gior
1	Univ. Craiova	0-2 ▼	2-1 ▼	Fcsb	2
3	Sepsi	0-3 ▼	1-1 =	U. Cluj	4
5	Botosani			Voluntari	6
7	Petrolul			Rapid	8
9	U Craiova			Otelul	11

BOTOSANI 2 (U 2, 0 2, NoG 1, Gol 3)

gior	AVVERSARIA IN CASA	ris	ris	AVVERSARIA FUORI CASA	gior
2	Petrolul	1-1 =	2-1 ▼	Voluntari	1
4	U Craiova	0-1 ▼	2-2 =	Rapid	3
6	Otelul			Din. Bucuresti	5
8	Hermannstadt			Cluj	7
10	Uta Arad			Poli. Iasi	9

HERMANNSTADT 6 (U 2, 0 2, NoG 2, Gol 2)

gior	AVVERSARIE IN CASA	ris	ris	AVVERSARIE FUORI CASA	gior
1	F. Constanta	0-1 ▼	1-3 ▲	Poli. Iasi	2
3	Uta Arad	2-1 ▲	1-0 ▼	Univ. Craiova	4
7	U. Cluj			Sepsi	6
5	Fcsb			Botosani	8
9	Voluntari			Petrolul	10

FCSB 12 (U 2, 0 2, NoG 2, Gol 2)

gior	AVVERSARIA IN CASA	ris	ris	AVVERSARIA FUORI CASA	gior
2	Din. Bucuresti	2-1 ▲	1-3 ▲	U Craiova	1
4	Cluj	1-0 ▲	0-2 ▲	Otelul	3
6	Poli. Iasi			Uta Arad	7
8	Univ. Craiova			Hermannstadt	5
11	U. Cluj			F. Constanta	9

CLUJ 7 (U 3, 0 1, NoG 2, Gol 2)

gior	AVVERSARIE IN CASA	ris	ris	AVVERSARIE FUORI CASA	gior
1	Poli. Iasi	2-0 ▲	1-3 ▲	Uta Arad	2
3	Univ. Craiova	1-1 =	1-0 ▼	Fcsb	4
7	Botosani			U. Cluj	6
5	Sepsi			Voluntari	8
9	Petrolul			Rapid	10

SEPSI 8 (U 3, 0 1, NoG 3, Gol 1)

gior	AVVERSARIA IN CASA	ris	ris	AVVERSARIA FUORI CASA	gior
2	U Craiova	1-0 ▲	0-0 =	Rapid	1
4	Otelul	1-1 =	0-3 ▲	Din. Bucuresti	3
6	Hermannstadt			Poli. Iasi	7
8	Uta Arad			Cluj	5
10	Fcsb			Univ. Craiova	9

F. CONSTANTA 6 (U 1, 0 3, NoG 1, Gol 3)

gior	AVVERSARIE IN CASA	ris	ris	AVVERSARIE FUORI CASA	gior
2	Voluntari	4-1 ▲	0-1 ▲	Hermannstadt	1
3	Poli. Iasi	1-3 ▼	3-2 ▼	Petrolul	4
7	Univ. Craiova			Rapid	6
5	Uta Arad			U Craiova	8
9	Fcsb			Din. Bucuresti	10

UTA ARAD 4 (U 2, 0 2, NoG 1, Gol 3)

gior	AVVERSARIA IN CASA	ris	ris	AVVERSARIA FUORI CASA	gior
2	Cluj	1-3 ▼	1-1 =	Otelul	1
4	Poli. Iasi	1-0 ▲	2-1 ▼	Hermannstadt	3
7	Fcsb			Univ. Craiova	6
9	U. Cluj			Sepsi	8
11	Voluntari			F. Constanta	5

UNGHERIA — 3ª giornata | OTP BANK LIGA

Legenda colore fondini ruolini:
Incontri già disputati | Prossimo turno

IL PRONOSTICO

LE BASI

Ferencvaros-Puskas	1	1,50
DVTK-Paksi	Goal	1,50

PER LA QUOTA

Kecskemeti-Fehervar	1	2,05
MTK Budapest-Kisvarda	No Goal	1,95

LEGENDA COLORI

- Champions League (preliminari)
- Qual. Europa Conference League
- Retrocessione

POS.	SQUADRA	TOTALI Punti	Gioc.	V	N	P	GOL F/S	Diff.	Tot. In CASA Punti	Gioc.	V	N	P	GOL F/S	Diff.	Tot. FUORI Punti	Gioc.	V	N	P	GOL F/S	Diff.	ultimo ris. ↘ TREND
1	UJPEST	4	2	1	1	0	5:4	1	3	1	1	0	0	2:1	1	1	1	0	1	0	3:3	0	- - - V N
2	PUSKAS	4	2	1	1	0	4:3	1	1	1	0	1	0	3:3	0	3	1	1	0	0	1:0	1	- - - V N
3	FERENCVAROS	3	1	1	0	0	5:3	2	0	0	0	0	0	0:0	0	3	1	1	0	0	5:3	2	- - - - V
4	DEBRECEN	3	1	1	0	0	3:1	2	3	1	1	0	0	3:1	2	0	0	0	0	0	0:0	0	- - - - V
5	KECSKEMETI	3	1	1	0	0	3:1	2	3	1	1	0	0	3:1	2	0	0	0	0	0	0:0	0	- - - - V
6	DVTK	3	2	1	0	1	4:3	1	0	1	0	0	1	0:1	-1	3	1	1	0	0	4:2	2	- - - P V
7	KISVARDA	3	2	1	0	1	3:3	0	0	0	0	0	0	0:0	0	3	2	1	0	1	3:3	0	- - - V P
8	ZALAEGERSZEG	3	2	1	0	1	2:3	-1	3	2	1	0	1	2:3	-1	0	0	0	0	0	0:0	0	- - - P V
9	PAKSI	1	1	0	1	0	1:1	0	0	0	0	0	0	0:0	0	1	1	0	1	0	1:1	0	- - - - N
10	MTK BUDAPEST	1	2	0	1	1	2:3	-1	1	1	0	1	0	1:1	0	0	1	0	0	1	1:2	-1	- - - N P
11	FEHERVAR	0	2	0	0	2	4:7	-3	0	1	0	0	1	3:5	-2	0	1	0	0	1	1:2	-1	- - - P P
12	MEZOKOVESD	0	2	0	0	2	3:7	-4	0	1	0	0	1	2:4	-2	0	1	0	0	1	1:3	-2	- - - P P

Ultimo Turno N. 2		Ris.
PUSKAS	UJPEST	3:3
MEZOKOVESD	DVTK	2:4
FEHERVAR	FERENCVAROS	3:5
ZALAEGERSZEG	MTK BUDAPEST	2:1
KECSKEMETI	KISVARDA	3:1
PAKSI	DEBRECEN	27/09/2023

Prossimo Turno N. 3		Data	Ora
MTK BUDAPEST	KISVARDA	11/08/2023	20:00
UJPEST	MEZOKOVESD	12/08/2023	18:00
DVTK	PAKSI	12/08/2023	20:15
DEBRECEN	ZALAEGERSZEG	13/08/2023	16:30
FERENCVAROS	PUSKAS	13/08/2023	18:45
KECSKEMETI	FEHERVAR	13/08/2023	21:00

MTK BUDAPEST 1 (U 1, 0 1, NoG 0, Gol 2)

gior	AVVERSARIE IN CASA	ris	ris	AVVERSARIE FUORI CASA	gior
1	Paksi	1-1 =	2-1 ▼	Zalaegerszeg	2
3	Kisvarda			Debrecen	5
4	Kecskemeti			Ujpest	7
6	Dvtk			Fehervar	9
8	Ferencvaros			Mezokovesd	11
10	Puskas			Paksi	12
13	Zalaegerszeg			Kisvarda	14

KISVARDA 3 (U 1, 0 1, NoG 1, Gol 1)

gior	AVVERSARIE IN CASA	ris	ris	AVVERSARIA FUORI CASA	gior
4	Debrecen		0-2 ▲	Zalaegerszeg	1
6	Ujpest		3-1 ▼	Kecskemeti	2
8	Fehervar			Mtk Budapest	3
10	Mezokovesd			Dvtk	5
12	Zalaegerszeg			Ferencvaros	7
13	Kecskemeti			Puskas	9
14	Mtk Budapest			Paksi	11

UJPEST 4 (U 0, 0 2, NoG 0, Gol 2)

gior	AVVERSARIE IN CASA	ris	ris	AVVERSARIE FUORI CASA	gior
1	Fehervar	2-1 ▲	3-3 =	Puskas	2
3	Mezokovesd			Paksi	4
5	Zalaegerszeg			Kisvarda	6
7	Mtk Budapest			Debrecen	8
9	Dvtk			Ferencvaros	11
10	Kecskemeti			Fehervar	12
13	Puskas			Mezokovesd	14

MEZOKOVESD 0 (U 0, 0 2, NoG 0, Gol 2)

gior	AVVERSARIE IN CASA	ris	ris	AVVERSARIA FUORI CASA	gior
2	Dvtk	2-4 ▼	3-1 ▼	Debrecen	1
4	Ferencvaros			Ujpest	3
6	Puskas			Fehervar	5
9	Zalaegerszeg			Kecskemeti	7
11	Mtk Budapest			Paksi	8
12	Debrecen			Kisvarda	10
14	Ujpest			Dvtk	13

DVTK 3 (U 1, 0 1, NoG 1, Gol 1)

gior	AVVERSARIE IN CASA	ris	ris	AVVERSARIE FUORI CASA	gior
1	Puskas	0-1 ▼	2-4 ▲	Mezokovesd	2
3	Paksi			Zalaegerszeg	4
5	Kisvarda			Mtk Budapest	6
7	Debrecen			Ujpest	9
8	Kecskemeti			Fehervar	11
10	Ferencvaros			Puskas	12
13	Mezokovesd			Paksi	14

PAKSI 1 (U 1, 0 0, NoG 0, Gol 1)

gior	AVVERSARIE IN CASA	ris	ris	AVVERSARIA FUORI CASA	gior
4	Ujpest		1-1 =	Mtk Budapest	1
6	Fehervar			Dvtk	3
2	Debrecen			Ferencvaros	5
8	Mezokovesd			Puskas	7
11	Kisvarda			Kecskemeti	9
12	Mtk Budapest			Zalaegerszeg	10
14	Dvtk			Debrecen	13

DEBRECEN 3 (U 0, 0 1, NoG 0, Gol 1)

gior	AVVERSARIE IN CASA	ris	ris	AVVERSARIE FUORI CASA	gior
1	Mezokovesd	3-1 ▲		Kisvarda	4
3	Zalaegerszeg			Dvtk	7
5	Mtk Budapest			Paksi	2
6	Kecskemeti			Ferencvaros	9
8	Ujpest			Puskas	11
10	Fehervar			Mezokovesd	12
13	Paksi			Zalaegerszeg	14

ZALAEGERSZEG 3 (U 1, 0 1, NoG 1, Gol 1)

gior	AVVERSARIE IN CASA	ris	ris	AVVERSARIA FUORI CASA	gior
1	Kisvarda	0-2 ▼		Debrecen	3
2	Mtk Budapest	2-1 ▲		Ujpest	5
4	Dvtk			Fehervar	7
6	Ferencvaros			Mezokovesd	9
8	Puskas			Kecskemeti	11
10	Paksi			Kisvarda	12
14	Debrecen			Mtk Budapest	13

FERENCVAROS 3 (U 0, 0 1, NoG 0, Gol 1)

gior	AVVERSARIE IN CASA	ris	ris	AVVERSARIE FUORI CASA	gior
3	Puskas		3-5 ▲	Fehervar	2
5	Paksi			Mezokovesd	4
7	Kisvarda			Zalaegerszeg	6
1	Kecskemeti			Mtk Budapest	8
9	Debrecen			Dvtk	10
11	Ujpest			Kecskemeti	12
13	Fehervar			Puskas	14

PUSKAS 4 (U 1, 0 1, NoG 1, Gol 1)

gior	AVVERSARIE IN CASA	ris	ris	AVVERSARIA FUORI CASA	gior
2	Ujpest	3-3 =	0-1 ▲	Dvtk	1
4	Fehervar			Ferencvaros	3
7	Paksi			Kecskemeti	5
9	Kisvarda			Mezokovesd	6
11	Debrecen			Zalaegerszeg	8
12	Dvtk			Mtk Budapest	10
14	Ferencvaros			Ujpest	13

KECSKEMETI 3 (U 0, 0 1, NoG 0, Gol 1)

gior	AVVERSARIE IN CASA	ris	ris	AVVERSARIE FUORI CASA	gior
2	Kisvarda	3-1 ▲		Mtk Budapest	4
3	Fehervar			Debrecen	6
5	Puskas			Ferencvaros	1
7	Mezokovesd			Dvtk	8
9	Paksi			Ujpest	10
11	Zalaegerszeg			Kisvarda	13
12	Ferencvaros			Fehervar	14

FEHERVAR 0 (U 0, 0 2, NoG 0, Gol 2)

gior	AVVERSARIE IN CASA	ris	ris	AVVERSARIA FUORI CASA	gior
2	Ferencvaros	3-5 ▼	2-1 ▼	Ujpest	1
5	Mezokovesd			Kecskemeti	3
7	Zalaegerszeg			Puskas	4
9	Mtk Budapest			Paksi	6
11	Dvtk			Kisvarda	8
12	Ujpest			Debrecen	10
14	Kecskemeti			Ferencvaros	13

REPUBBLICA CECA - SLOVACCHIA

Legenda colore fondini ruolini:
Incontri già disputati | Prossimo turno

REPUBBLICA CECA — 4ª giornata | 1. LIGA

IL PRONOSTICO

LE BASI

Mlada Bol-Slavia Praga	2	1,55
Jablonec-Sparta Praga	2	1,60

LE ALTRE GARE

C. Budejovice-V. Plzen	2	1,65
Sigma Ol.-Teplice	U 2,5	1,75

PER LA QUOTA

Bohem. 1905-Slovacko	U 2,5	1,90

LEGENDA COLORI

- Play Off per il titolo
- Play Off Conference League
- Play Out Retrocessione

POS.	SQUADRA	TOTALI Punti	Gioc.	V	N	P	GOL F/S	Diff.	Tot. In CASA Punti	Gioc.	V	N	P	GOL F/S	Diff.	Tot. FUORI Punti	Gioc.	V	N	P	GOL F/S	Diff.	ultimo ris. ↘ TREND
1	SPARTA PRAGA	9	3	3	0	0	8:2	6	6	2	2	0	0	7:2	5	3	1	1	0	0	1:0	1	- - V V V
2	SLAVIA PRAGA	9	3	3	0	0	7:2	5	6	2	2	0	0	4:1	3	3	1	1	0	0	3:1	2	- - V V V
3	MLADA BOL.	7	3	2	1	0	7:4	3	4	2	1	1	0	5:3	2	3	1	1	0	0	2:1	1	- - V N V
4	TEPLICE	7	3	2	1	0	3:1	2	4	2	1	1	0	1:0	1	3	1	1	0	0	2:1	1	- - V V N
5	SIGMA OL.	6	3	2	0	1	5:3	2	3	1	1	0	0	3:1	2	3	2	1	0	1	2:2	0	- - P V V
6	BOHEM. 1905	6	3	2	0	1	3:2	1	0	1	0	0	1	1:2	-1	6	2	2	0	0	2:0	2	- - V P V
7	H. KRALOVE	4	3	1	1	1	6:4	2	3	1	1	0	0	5:1	4	1	2	0	1	1	1:3	-2	- - P N V
8	SLOVAN	4	3	1	1	1	5:4	1	3	2	1	0	1	3:2	1	1	1	0	1	0	2:2	0	- - V N P
9	SLOVACKO	4	3	1	1	1	4:3	1	3	2	1	0	1	4:3	1	1	1	0	1	0	0:0	0	- - V N P
10	VIKTORIA PLZEN	4	3	1	1	1	4:3	1	4	2	1	1	0	4:2	2	0	1	0	0	1	0:1	-1	- - P N V
11	MFK KARVINA	3	3	1	0	2	6:6	0	3	2	1	0	1	5:3	2	0	1	0	0	1	1:3	-2	- - V P P
12	JABLONEC	2	3	0	2	1	1:3	-2	0	0	0	0	0	0:0	0	2	3	0	2	1	1:3	-2	- - P N N
13	BANÍK OSTRAVA	1	3	0	1	2	2:6	-4	1	1	0	1	0	0:0	0	0	2	0	0	2	2:6	-4	- - P N P
14	PARDUBICE	1	3	0	1	2	2:6	-4	1	2	0	1	1	0:1	-1	0	1	0	0	1	2:5	-3	- - P N P
15	ZLIN	0	3	0	0	3	2:7	-5	0	1	0	0	1	0:1	-1	0	2	0	0	2	2:6	-4	- - P P P
16	C. BUDEJOVICE	0	3	0	0	3	3:12	-9	0	1	0	0	1	1:3	-2	0	2	0	0	2	2:9	-7	- - P P P

Ultimo Turno N. 3		Ris.
SPARTA PRAGA	PARDUBICE	5:2
MFK KARVINA	MLADA BOL.	1:2
SLOVACKO	SIGMA OL.	0:2
H. KRALOVE	C. BUDEJOVICE	5:1
VIKTORIA PLZEN	BANÍK OSTRAVA	3:1
TEPLICE	JABLONEC	0:0
SLOVAN LIBEREC	BOHEM. 1905	0:1
SLAVIA PRAGA	ZLIN	2:1

Prossimo Turno N. 4		Data	Ora
BANÍK OSTRAVA	H. KRALOVE	12/08/2023	15:00
ZLIN	SLOVAN LIBEREC	12/08/2023	15:00
JABLONEC	SPARTA PRAGA	12/08/2023	18:00
BOHEM. 1905	SLOVACKO	13/08/2023	15:00
SIGMA OL.	TEPLICE	13/08/2023	15:00
MLADA BOL.	SLAVIA PRAGA	13/08/2023	15:00
PARDUBICE	MFK KARVINA	13/08/2023	15:00
C. BUDEJOVICE	VIKTORIA PLZEN	13/08/2023	18:00

BANÍK OSTRAVA 1

U 1 | 0 2 | NoG 1 | Gol 2

gior	AVVERSARIE IN CASA	ris	ris	AVVERSARIE FUORI CASA	gior
2	Slovacko	0-0 =	3-1 ▼	Slovan Liberec	1
4	H. Kralove		3-1 ▼	Viktoria Plzen	3
6	C. Budejovice			Slavia Praga	5
7	Mlada Bol.			Bohem. 1905	8
9	Zlin			Sigma Ol.	10

4 H. KRALOVE

U 2 | 0 1 | NoG 1 | Gol 1

gior	AVVERSARIA IN CASA	ris	ris	AVVERSARIA FUORI CASA	gior
3	C. Budejovice	5-1 ▲	2-0 ▼	Slavia Praga	1
5	Zlin		1-1 =	Viktoria Plzen	2
7	Sigma Ol.			Baník Ostrava	4
9	Jablonec			Bohem. 1905	6
11	Sparta Praga			Mlada Bol.	8

ZLIN 0

U 1 | 0 2 | NoG 1 | Gol 2

gior	AVVERSARIE IN CASA	ris	ris	AVVERSARIE FUORI CASA	gior
2	Sparta Praga	0-1 ▼	4-1 ▼	Mfk Karvina	1
4	Slovan Liberec		2-1 ▼	Slavia Praga	3
6	Teplice			H. Kralove	5
8	Viktoria Plzen			Slovacko	7
10	C. Budejovice			Baník Ostrava	9

4 SLOVAN LIBEREC

U 1 | 0 2 | NoG 1 | Gol 2

gior	AVVERSARIA IN CASA	ris	ris	AVVERSARIA FUORI CASA	gior
1	Baník Ostrava	3-1 ▲	2-2 =	Mlada Bol.	2
3	Bohem. 1905	0-1 ▼		Zlin	4
5	Pardubice			Sigma Ol.	6
7	Sparta Praga			Jablonec	8
9	Teplice			Mfk Karvina	10

JABLONEC 2

U 2 | 0 1 | NoG 2 | Gol 1

gior	AVVERSARIE IN CASA	ris	ris	AVVERSARIE FUORI CASA	gior
4	Sparta Praga		3-1 ▼	Mlada Bol.	1
6	Slavia Praga		0-0 =	Pardubice	2
8	Slovan Liberec		0-0 =	Teplice	3
10	Slovacko			Mfk Karvina	5
12	Bohem. 1905			C. Budejovice	7

9 SPARTA PRAGA

U 2 | 0 1 | NoG 2 | Gol 1

gior	AVVERSARIA IN CASA	ris	ris	AVVERSARIA FUORI CASA	gior
1	Sigma Ol.	2-0 ▲	0-1 ▲	Zlin	2
3	Pardubice	5-2 ▲		Jablonec	4
6	Mfk Karvina			Teplice	5
8	Slovacko			Slovan Liberec	7
10	Viktoria Plzen			Slavia Praga	9

BOHEM. 1905 6

U 2 | 0 1 | NoG 2 | Gol 1

gior	AVVERSARIE IN CASA	ris	ris	AVVERSARIE FUORI CASA	gior
2	Teplice	1-2 ▼	0-1 ▲	Pardubice	1
4	Slovacko		0-1 ▲	Slovan Liberec	3
6	H. Kralove			C. Budejovice	5
8	Baník Ostrava			Viktoria Plzen	7
9	Sigma Ol.			Mlada Bol.	10

4 SLOVACKO

U 2 | 0 1 | NoG 2 | Gol 1

gior	AVVERSARIA IN CASA	ris	ris	AVVERSARIA FUORI CASA	gior
1	C. Budejovice	4-1 ▲	0-0 =	Baník Ostrava	2
3	Sigma Ol.	0-2 ▼		Bohem. 1905	4
5	Mlada Bol.			Pardubice	6
7	Zlin			Sparta Praga	8
9	Mfk Karvina			Jablonec	10

SIGMA OL. 6

U 2 | 0 1 | NoG 2 | Gol 1

gior	AVVERSARIE IN CASA	ris	ris	AVVERSARIE FUORI CASA	gior
2	Mfk Karvina	3-1 ▲	2-0 ▼	Sparta Praga	1
4	Teplice		0-2 ▲	Slovacko	3
6	Slovan Liberec			Viktoria Plzen	5
8	C. Budejovice			H. Kralove	7
10	Baník Ostrava			Bohem. 1905	9

7 TEPLICE

U 2 | 0 1 | NoG 2 | Gol 1

gior	AVVERSARIA IN CASA	ris	ris	AVVERSARIA FUORI CASA	gior
1	Viktoria Plzen	1-0 ▲	1-2 ▲	Bohem. 1905	2
3	Jablonec	0-0 =		Sigma Ol.	4
5	Sparta Praga			Zlin	6
7	Pardubice			Mfk Karvina	8
10	Slavia Praga			Slovan Liberec	9

MLADA BOL. 7

U 0 | 0 3 | NoG 0 | Gol 3

gior	AVVERSARIE IN CASA	ris	ris	AVVERSARIE FUORI CASA	gior
1	Jablonec	3-1 ▲	1-2 ▲	Mfk Karvina	3
2	Slovan Liberec	2-2 =		Slovacko	5
4	Slavia Praga			Baník Ostrava	7
6	Viktoria Plzen			C. Budejovice	9
8	H. Kralove			Sigma Ol.	11

9 SLAVIA PRAGA

U 1 | 0 2 | NoG 1 | Gol 2

gior	AVVERSARIA IN CASA	ris	ris	AVVERSARIA FUORI CASA	gior
1	H. Kralove	2-0 ▲	1-3 ▲	C. Budejovice	2
3	Zlin	2-1 ▲		Mlada Bol.	4
5	Baník Ostrava			Jablonec	6
7	Mfk Karvina			Pardubice	8
9	Sparta Praga			Teplice	10

PARDUBICE 1

U 2 | 0 1 | NoG 2 | Gol 1

gior	AVVERSARIE IN CASA	ris	ris	AVVERSARIE FUORI CASA	gior
1	Bohem. 1905	0-1 ▼	5-2 ▼	Sparta Praga	3
2	Jablonec	0-0 =		Slovan Liberec	5
4	Mfk Karvina			Teplice	7
6	Slovacko			Viktoria Plzen	9
8	Slavia Praga			Baník Ostrava	11

3 MFK KARVINA

U 0 | 0 3 | NoG 0 | Gol 3

gior	AVVERSARIA IN CASA	ris	ris	AVVERSARIA FUORI CASA	gior
1	Zlin	4-1 ▲	3-1 ▼	Sigma Ol.	2
3	Mlada Bol.	1-2 ▼		Pardubice	4
5	Jablonec			Sparta Praga	6
8	Teplice			Slavia Praga	7
10	Slovan Liberec			Slovacko	9

C. BUDEJOVICE 0

U 0 | 0 3 | NoG 0 | Gol 3

gior	AVVERSARIE IN CASA	ris	ris	AVVERSARIE FUORI CASA	gior
2	Slavia Praga	1-3 ▼	4-1 ▼	Slovacko	1
4	Viktoria Plzen		5-1 ▼	H. Kralove	3
5	Bohem. 1905			Baník Ostrava	6
7	Jablonec			Sigma Ol.	8
9	Mlada Bol.			Zlin	10

4 VIKTORIA PLZEN

U 2 | 0 1 | NoG 1 | Gol 2

gior	AVVERSARIA IN CASA	ris	ris	AVVERSARIA FUORI CASA	gior
2	H. Kralove	1-1 =	1-0 ▼	Teplice	1
3	Baník Ostrava	3-1 ▲		C. Budejovice	4
5	Sigma Ol.			Mlada Bol.	6
7	Bohem. 1905			Zlin	8
9	Pardubice			Sparta Praga	10

Legenda colore fondini ruolini:
Incontri già disputati | Prossimo turno

SLOVACCHIA — 3ª giornata | NIKÉ LIGA

IL PRONOSTICO

LE BASI

Zilina-Trencin	Goal	1,45
Podbrezova-Z. Moravce	Goal	1,55

PER LA QUOTA

Ruzomberok-DAC Dun.	2	1,95
Skalica-Slovan Brat.	2+U 4,5	2,10

LEGENDA COLORI

- Play Off Per Il Titolo
- Play Out Retrocessione

POS.	SQUADRA	TOTALI Punti	Gioc.	V	N	P	GOL F/S	Diff.	Tot. In CASA Punti	Gioc.	V	N	P	GOL F/S	Diff.	Tot. FUORI Punti	Gioc.	V	N	P	GOL F/S	Diff.	ultimo ris. ↘ TREND
1	PODBREZOVA	6	2	2	0	0	6:1	5	3	1	1	0	0	2:0	2	3	1	1	0	0	4:1	3	- - - V V
2	TRENCIN	6	2	2	0	0	4:1	3	3	1	1	0	0	2:0	2	3	1	1	0	0	2:1	1	- - - V V
3	DAC DUN.	4	2	1	1	0	5:2	3	3	1	1	0	0	5:2	3	1	1	0	1	0	0:0	0	- - - N V
4	SKALICA	3	2	1	0	1	3:2	1	3	1	1	0	0	2:0	2	0	1	0	0	1	1:2	-1	- - - V P
5	ZILINA	3	2	1	0	1	3:3	0	3	1	1	0	0	3:1	2	0	1	0	0	1	0:2	-2	- - - V P
6	RUZOMBEROK	3	2	1	0	1	3:4	-1	3	1	1	0	0	2:1	1	0	1	0	0	1	1:3	-2	- - - P V
7	SLOVAN BRAT.	2	2	0	2	0	2:2	0	1	1	0	1	0	2:2	0	1	1	0	1	0	0:0	0	- - - N N
8	SP. TRNAVA	1	2	0	1	1	2:3	-1	0	1	0	0	1	1:2	-1	1	1	0	1	0	1:1	0	- - - P N
9	Z. MORAVCE	1	2	0	1	1	1:3	-2	1	1	0	1	0	1:1	0	0	1	0	0	1	0:2	-2	- - - P N
10	Z. MICHALOVCE	1	2	0	1	1	0:2	-2	1	1	0	1	0	0:0	0	0	1	0	0	1	0:2	-2	- - - N P
11	BANSKA B.	1	2	0	1	1	3:6	-3	0	1	0	0	1	1:4	-3	1	1	0	1	0	2:2	0	- - - P N
12	KOSICE	1	2	0	1	1	2:5	-3	1	1	0	1	0	0:0	0	0	1	0	0	1	2:5	-3	- - - N P

Ultimo Turno N. 2		Ris.
RUZOMBEROK	SKALICA	2:1
TRENCIN	Z. MICHALOVCE	2:0
DAC DUN. STREDA	KOSICE	5:2
SLOVAN BRAT.	BANSKA B.	2:2
Z. MORAVCE	SP. TRNAVA	1:1
PODBREZOVA	ZILINA	2:0

Prossimo Turno N. 3		Data	Ora
Z. MICHALOVCE	BANSKA B.	11/08/2023	20:30
PODBREZOVA	Z. MORAVCE	12/08/2023	18:00
RUZOMBEROK	DAC DUN.	12/08/2023	18:00
SKALICA	SLOVAN BRAT.	12/08/2023	18:00
ZILINA	TRENCIN	12/08/2023	18:00
SP. TRNAVA	KOSICE	13/08/2023	20:30

Z. MICHALOVCE 1

U 2 | 0 0 | NoG 2 | Gol 0

gior	AVVERSARIE IN CASA	ris	ris	AVVERSARIE FUORI CASA	gior
1	Dac Dun. Streda	0-0 =	2-0 ▼	Trencin	2
3	Banska B.			Slovan Brat.	4
5	Kosice			Skalica	6
7	Sp. Trnava			Ruzomberok	9
8	Podbrezova			Z. Moravce	11
10	Zilina			Dac Dun. Streda	12
13	Trencin			Banska B.	14

1 BANSKA B.

U 0 | 0 2 | NoG 0 | Gol 2

gior	AVVERSARIE IN CASA	ris	ris	AVVERSARIA FUORI CASA	gior
1	Podbrezova	1-4 ▼	2-2 =	Slovan Brat.	2
4	Skalica			Z. Michalovce	3
6	Ruzomberok			Dac Dun. Streda	5
8	Z. Moravce			Zilina	7
10	Sp. Trnava			Trencin	9
13	Slovan Brat.			Kosice	11
14	Z. Michalovce			Podbrezova	12

PODBREZOVA 6

U 1 | 0 1 | NoG 1 | Gol 1

gior	AVVERSARIE IN CASA	ris	ris	AVVERSARIE FUORI CASA	gior
2	Zilina	2-0 ▲	1-4 ▲	Banska B.	1
3	Z. Moravce			Sp. Trnava	4
5	Trencin			Slovan Brat.	6
7	Skalica			Z. Michalovce	8
9	Kosice			Dac Dun. Streda	10
11	Ruzomberok			Zilina	13
12	Banska B.			Z. Moravce	14

1 Z. MORAVCE

U 2 | 0 0 | NoG 1 | Gol 1

gior	AVVERSARIE IN CASA	ris	ris	AVVERSARIA FUORI CASA	gior
2	Sp. Trnava	1-1 =	2-0 ▼	Skalica	1
4	Dac Dun. Streda			Podbrezova	3
7	Trencin			Zilina	5
9	Slovan Brat.			Kosice	6
11	Z. Michalovce			Banska B.	8
12	Skalica			Ruzomberok	10
14	Podbrezova			Sp. Trnava	13

RUZOMBEROK 3

U 0 | 0 2 | NoG 0 | Gol 2

gior	AVVERSARIE IN CASA	ris	ris	AVVERSARIE FUORI CASA	gior
2	Skalica	2-1 ▲	3-1 ▼	Zilina	1
3	Dac Dun. Streda			Trencin	4
5	Slovan Brat.			Banska B.	6
7	Kosice			Sp. Trnava	8
9	Z. Michalovce			Podbrezova	11
10	Z. Moravce			Skalica	13
12	Zilina			Dac Dun. Streda	14

4 DAC DUN. STREDA

U 1 | 0 1 | NoG 1 | Gol 1

gior	AVVERSARIE IN CASA	ris	ris	AVVERSARIA FUORI CASA	gior
2	Kosice	5-2 ▲	0-0 =	Z. Michalovce	1
5	Banska B.			Ruzomberok	3
7	Slovan Brat.			Z. Moravce	4
9	Sp. Trnava			Trencin	6
10	Podbrezova			Skalica	8
12	Z. Michalovce			Zilina	11
14	Ruzomberok			Kosice	13

SKALICA 3

U 1 | 0 1 | NoG 1 | Gol 1

gior	AVVERSARIE IN CASA	ris	ris	AVVERSARIE FUORI CASA	gior
1	Z. Moravce	2-0 ▲	2-1 ▼	Ruzomberok	2
3	Slovan Brat.			Banska B.	4
5	Sp. Trnava			Podbrezova	7
6	Z. Michalovce			Zilina	9
8	Dac Dun. Streda			Trencin	11
10	Kosice			Z. Moravce	12
13	Ruzomberok			Slovan Brat.	14

2 SLOVAN BRAT.

U 1 | 0 1 | NoG 1 | Gol 1

gior	AVVERSARIE IN CASA	ris	ris	AVVERSARIA FUORI CASA	gior
2	Banska B.	2-2 =	0-0 =	Kosice	1
4	Z. Michalovce			Skalica	3
6	Podbrezova			Ruzomberok	5
8	Zilina			Dac Dun. Streda	7
10	Trencin			Z. Moravce	9
12	Kosice			Sp. Trnava	11
14	Skalica			Banska B.	13

ZILINA 3

U 1 | 0 1 | NoG 1 | Gol 1

gior	AVVERSARIE IN CASA	ris	ris	AVVERSARIE FUORI CASA	gior
1	Ruzomberok	3-1 ▲	2-0 ▼	Podbrezova	2
3	Trencin			Kosice	4
5	Z. Moravce			Sp. Trnava	6
7	Banska B.			Slovan Brat.	8
9	Skalica			Z. Michalovce	10
11	Dac Dun. Streda			Ruzomberok	12
13	Podbrezova			Trencin	14

6 TRENCIN

U 1 | 0 1 | NoG 1 | Gol 1

gior	AVVERSARIE IN CASA	ris	ris	AVVERSARIA FUORI CASA	gior
2	Z. Michalovce	2-0 ▲	1-2 ▲	Sp. Trnava	1
4	Ruzomberok			Zilina	3
6	Dac Dun. Streda			Podbrezova	5
9	Banska B.			Z. Moravce	7
11	Skalica			Kosice	8
12	Sp. Trnava			Slovan Brat.	10
14	Zilina			Z. Michalovce	13

SP. TRNAVA 1

U 1 | 0 1 | NoG 0 | Gol 2

gior	AVVERSARIE IN CASA	ris	ris	AVVERSARIE FUORI CASA	gior
1	Trencin	1-2 ▼	1-1 =	Z. Moravce	2
3	Kosice			Skalica	5
4	Podbrezova			Z. Michalovce	7
6	Zilina			Dac Dun. Streda	9
8	Ruzomberok			Banska B.	10
11	Slovan Brat.			Trencin	12
13	Z. Moravce			Kosice	14

1 KOSICE

U 1 | 0 1 | NoG 1 | Gol 1

gior	AVVERSARIA IN CASA	ris	ris	AVVERSARIA FUORI CASA	gior
1	Slovan Brat.	0-0 =	5-2 ▼	Dac Dun. Streda	2
4	Zilina			Sp. Trnava	3
6	Z. Moravce			Z. Michalovce	5
8	Trencin			Ruzomberok	7
11	Banska B.			Podbrezova	9
13	Dac Dun. Streda			Skalica	10
14	Sp. Trnava			Slovan Brat.	12

Legenda colore fondini ruolini:
Incontri già disputati | Prossimo turno

POLONIA — 4ª giornata | EKSTRAKLASA

TS SPORT IL PRONOSTICO

LE BASI

Lech Poznan-Jagiellonia B.	1	1,45
Warta-Ruch	U 2,5	1,55

LE ALTRE GARE

Piast Gliwice-Rakow	Goal	1,90
Korona K.-Gornizk Z.	U 2,5	1,80

PER LA QUOTA

Stal Mielec-Slask W.	X	3,10

LEGENDA COLORI

- Champions League (preliminari)
- Qual. Europa Conference League
- Retrocessione

POS.	SQUADRA	TOTALI Punti	Gioc.	V	N	P	GOL F/S	Diff.	Tot. In CASA Punti	Gioc.	V	N	P	GOL F/S	Diff.	Tot. FUORI Punti	Gioc.	V	N	P	GOL F/S	Diff.	ultimo ris. ↘ TREND
1	LECH POZNAN	7	3	2	1	0	5:2	3	3	1	1	0	0	2:0	2	4	2	1	1	0	3:2	1	- - V V N
2	ZAGLEBIE LUBIN	7	3	2	1	0	5:3	2	4	2	1	1	0	3:2	1	3	1	1	0	0	2:1	1	- - V V N
3	LEGIA VARSAVIA	6	2	2	0	0	6:0	6	6	2	2	0	0	6:0	6	0	0	0	0	0	0:0	0	- - - V V
4	POGON	6	2	2	0	0	3:1	2	3	1	1	0	0	2:1	1	3	1	1	0	0	1:0	1	- - - V V
5	JAGIELLONIA B.	6	3	2	0	1	6:5	1	6	2	2	0	0	6:2	4	0	1	0	0	1	0:3	-3	- - P V V
6	RAKOW	4	2	1	1	0	5:2	3	4	2	1	1	0	5:2	3	0	0	0	0	0	0:0	0	- - - V N
7	WARTA	4	3	1	1	1	4:3	1	3	2	1	0	1	2:1	1	1	1	0	1	0	2:2	0	- - P V N
8	CRACOVIA	4	2	1	1	0	3:2	1	0	0	0	0	0	0:0	0	4	2	1	1	0	3:2	1	- - - N V
9	WIDZEW LODZ	3	3	1	0	2	5:6	-1	3	1	1	0	0	3:2	1	0	2	0	0	2	2:4	-2	- - V P P
10	RADOMIAK R.	3	3	1	0	2	2:3	-1	0	1	0	0	1	0:1	-1	3	2	1	0	1	2:2	0	- - V P P
11	RUCH	3	3	1	0	2	3:5	-2	3	1	1	0	0	2:0	2	0	2	0	0	2	1:5	-4	- - P V P
12	PUSZCZA N.	3	3	1	0	2	4:7	-3	3	1	1	0	0	1:0	1	0	2	0	0	2	3:7	-4	- - P P V
13	LKS LODZ	3	3	1	0	2	2:6	-4	3	1	1	0	0	2:1	1	0	2	0	0	2	0:5	-5	- - P P V
14	STAL MIELEC	2	3	0	2	1	2:3	-1	2	2	0	2	0	2:2	0	0	1	0	0	1	0:1	-1	- - N N P
15	PIAST GLIWICE	2	3	0	2	1	1:2	-1	0	1	0	0	1	1:2	-1	2	2	0	2	0	0:0	0	- - P N N
16	KORONA KIELCE	1	2	0	1	1	2:3	-1	1	1	0	1	0	1:1	0	0	1	0	0	1	1:2	-1	- - - N P
17	SLASK W.	1	2	0	1	1	2:3	-1	0	1	0	0	1	1:2	-1	1	1	0	1	0	1:1	0	- - - N P
18	GORNIK Z.	1	3	0	1	2	0:4	-4	1	2	0	1	1	0:2	-2	0	1	0	0	1	0:2	-2	- - P P N

Ultimo Turno N. 3		Ris.
JAGIELLONIA B.	WIDZEW LODZ	2:1
LKS LODZ	KORONA KIELCE	2:1
RAKOW	WARTA	2:2
GORNIK Z.	PIAST GLIWICE	0:0
RADOMIAK R.	CRACOVIA	0:1
SLASK W.	POGON	Post
ZAGLEBIE LUBIN	LECH POZNAN	1:1
LEGIA VARSAVIA	RUCH	3:0
PUSZCZA N.	STAL MIELEC	1:0

Prossimo Turno N. 4		Data	Ora
CRACOVIA	ZAGLEBIE LUBIN	11/08/2023	18:00
PIAST GLIWICE	RAKOW	11/08/2023	20:30
STAL MIELEC	SLASK W.	12/08/2023	15:00
KORONA KIELCE	GORNIK Z.	12/08/2023	17:30
WIDZEW LODZ	LKS LODZ	12/08/2023	20:00
POGON	RADOMIAK R.	13/08/2023	15:00
PUSZCZA N.	LEGIA VARSAVIA	13/08/2023	17:30
LECH POZNAN	JAGIELLONIA B.	13/08/2023	20:00
WARTA	RUCH	14/08/2023	19:00

CRACOVIA 4 — 7 ZAGLEBIE LUBIN

CRACOVIA	U 1	0 1	NoG 1	Gol 1
ZAGLEBIE LUBIN	U 1	0 2	NoG 0	Gol 3

gior	AVV. CASA	ris	ris	AVV. FUORI	gior
2	Legia Varsavia	2-2 =	Stal Mielec	1	
4	Zaglebie Lubin	0-1 ▲	Radomiak R.	3	
5	Piast Gliwice		Warta	6	
7	Korona Kielce		Widzew Lodz	8	

gior	AVV. CASA	ris	ris	AVV. FUORI	gior
1	Ruch	2-1 ▲	1-2 ▲	Slask W.	2
3	Lech Poznan	1-1 =		Cracovia	4
5	Puszcza N.			Korona Kielce	6
7	Pogon			Stal Mielec	8

PIAST GLIWICE 2 — 4 RAKOW

PIAST GLIWICE	U 2	0 1	NoG 2	Gol 1
RAKOW	U 0	0 2	NoG 1	Gol 1

gior	AVV. CASA	ris	ris	AVV. FUORI	gior
1	Lech Poznan 1-2 ▼	0-0 =	Stal Mielec	2	
4	Rakow	0-0 =	Gornik Z.	3	
6	Ruch		Cracovia	5	
8	Legia Varsavia		Radomiak R.	7	

gior	AVV. CASA	ris	ris	AVV. FUORI	gior
1	Jagiellonia B. 3-0 ▲			Korona Kielce	2
3	Warta 2-2 =			Piast Gliwice	4
5	Stal Mielec			Lech Poznan	6
7	Puszcza N.			Ruch	9

STAL MIELEC 2 — 1 SLASK W.

STAL MIELEC	U 2	0 1	NoG 2	Gol 1
SLASK W.	U 1	0 1	NoG 0	Gol 2

gior	AVV. CASA	ris	ris	AVV. FUORI	gior
1	Cracovia 2-2 =	1-0 ▼		Puszcza N.	3
2	Piast Gliwice 0-0 =			Rakow	5
4	Slask W.			Ruch	7
6	Radomiak R.			Lech Poznan	9

gior	AVV. CASA	ris	ris	AVV. FUORI	gior
2	Zaglebie Lubin 1-2 ▼	1-1 =		Korona Kielce	1
3	Pogon			Stal Mielec	4
5	Lech Poznan			Widzew Lodz	6
7	Jagiellonia B.			Puszcza N.	8

KORONA KIELCE 1 — 1 GORNIK Z.

KORONA KIELCE	U 1	0 1	NoG 0	Gol 2
GORNIK Z.	U 3	0 0	NoG 3	Gol 0

gior	AVV. CASA	ris	ris	AVV. FUORI	gior
1	Slask W. 1-1 =	2-1 ▼		Lks Lodz	3
2	Rakow			Legia Varsavia	5
4	Gornik Z.			Cracovia	7
6	Zaglebie Lubin			Pogon	8

gior	AVV. CASA	ris	ris	AVV. FUORI	gior
1	Radomiak R. 0-2 ▼	2-0 ▼		Warta	2
3	Piast Gliwice 0-0 =			Korona Kielce	4
5	Widzew Lodz			Jagiellonia B.	6
8	Ruch			Lech Poznan	7

WIDZEW LODZ 3 — 3 LKS LODZ

WIDZEW LODZ	U 0	0 3	NoG 0	Gol 3
LKS LODZ	U 1	0 2	NoG 2	Gol 1

gior	AVV. CASA	ris	ris	AVV. FUORI	gior
1	Puszcza N. 3-2 ▲	2-1 ▼		Pogon	2
4	Lks Lodz	2-1 ▼		Jagiellonia B.	3
6	Slask W.			Gornik Z.	5
8	Cracovia			Legia Varsavia	7

gior	AVV. CASA	ris	ris	AVV. FUORI	gior
3	Korona Kielce 2-1 ▲	3-0 ▼		Legia Varsavia	1
5	Pogon	2-0 ▼		Ruch	2
7	Warta			Widzew Lodz	4
9	Jagiellonia B.			Puszcza N.	6

POGON 6 — 3 RADOMIAK R.

POGON	U 1	0 1	NoG 1	Gol 1
RADOMIAK R.	U 3	0 0	NoG 3	Gol 0

gior	AVV. CASA	ris	ris	AVV. FUORI	gior
2	Widzew Lodz 2-1 ▲	0-1 ▲		Warta	1
4	Radomiak R.			Slask W.	3
6	Legia Varsavia			Lks Lodz	5
8	Korona Kielce			Zaglebie Lubin	7

gior	AVV. CASA	ris	ris	AVV. FUORI	gior
3	Cracovia 0-1 ▼	0-2 ▲		Gornik Z.	1
5	Warta	2-0 ▼		Lech Poznan	2
7	Piast Gliwice			Pogon	4
9	Puszcza N.			Stal Mielec	6

PUSZCZA N. 3 — 6 LEGIA VARSAVIA

PUSZCZA N.	U 1	0 2	NoG 1	Gol 2
LEGIA VARSAVIA	U 0	0 2	NoG 2	Gol 0

gior	AVV. CASA	ris	ris	AVV. FUORI	gior
3	Stal Mielec 1-0 ▲	3-2 ▼		Widzew Lodz	1
4	Legia Varsavia	4-1 ▼		Jagiellonia B.	2
6	Lks Lodz			Zaglebie Lubin	5
8	Slask W.			Rakow	7

gior	AVV. CASA	ris	ris	AVV. FUORI	gior
1	Lks Lodz 3-0 ▲			Cracovia	2
3	Ruch 3-0 ▲			Puszcza N.	4
5	Korona Kielce			Pogon	6
7	Widzew Lodz			Piast Gliwice	8

LECH POZNAN 7 — 6 JAGIELLONIA B.

LECH POZNAN	U 2	0 1	NoG 1	Gol 2
JAGIELLONIA B.	U 0	0 3	NoG 1	Gol 2

gior	AVV. CASA	ris	ris	AVV. FUORI	gior
2	Radomiak R. 2-0 ▲	1-2 ▲		Piast Gliwice	1
4	Jagiellonia B.	1-1 =		Zaglebie Lubin	3
6	Rakow			Slask W.	5
7	Gornik Z.			Warta	8

gior	AVV. CASA	ris	ris	AVV. FUORI	gior
2	Puszcza N. 4-1 ▲	3-0 ▼		Rakow	1
3	Widzew Lodz 2-1 ▲			Lech Poznan	4
6	Gornik Z.			Ruch	5
8	Radomiak R.			Slask W.	7

WARTA 4 — 3 RUCH

WARTA	U 2	0 1	NoG 2	Gol 1
RUCH	U 1	0 2	NoG 2	Gol 1

gior	AVV. CASA	ris	ris	AVV. FUORI	gior
1	Pogon 0-1 ▼	2-2 =		Rakow	3
2	Gornik Z. 2-0 ▲			Radomiak R.	5
4	Ruch			Lks Lodz	7
6	Cracovia			Zaglebie Lubin	9

gior	AVV. CASA	ris	ris	AVV. FUORI	gior
2	Lks Lodz 2-0 ▲	2-1 ▼		Zaglebie Lubin	1
5	Jagiellonia B.	3-0 ▼		Legia Varsavia	3
7	Stal Mielec			Warta	4
9	Rakow			Piast Gliwice	6

Legenda colore fondini ruolini:
Incontri già disputati | Prossimo turno

SERBIA — 3ª giornata | SUPER LIGA

TS SPORT IL PRONOSTICO

LE BASI

Mladost-Stella Rossa	No Goal
Partizan-Radnicki Nis	1+0 2,5

LE ALTRE GARE

Napredak-Vojvodina	U 2,5
Backa Topola-Radnicki 1923	1+0 1,5

PER LA QUOTA

Vozdovac-Radnik	X

LEGENDA COLORI

- Play Off Per Il Titolo
- Play Out Retrocessione

POS.	SQUADRA	TOTALI Punti	Gioc.	V	N	P	GOL F/S	Diff.	Tot. In CASA Punti	Gioc.	V	N	P	GOL F/S	Diff.	Tot. FUORI Punti	Gioc.	V	N	P	GOL F/S	Diff.	ultimo ris. ↘ TREND
1	STELLA ROSSA	6	2	2	0	0	9:0	9	6	2	2	0	0	9:0	9	0	0	0	0	0	0:0	0	- - - V V
2	CUKARICKI	6	2	2	0	0	4:1	3	3	1	1	0	0	2:0	2	3	1	1	0	0	2:1	1	- - - V V
3	BACKA TOPOLA	4	2	1	1	0	6:3	3	1	1	0	1	0	3:3	0	3	1	1	0	0	3:0	3	- - - N V
4	PARTIZAN	4	2	1	1	0	5:3	2	0	0	0	0	0	0:0	0	4	2	1	1	0	5:3	2	- - - N V
5	JAVOR	4	2	1	1	0	3:1	2	3	1	1	0	0	3:1	2	1	1	0	1	0	0:0	0	- - - N V
6	MLADOST	4	2	1	1	0	2:0	2	1	1	0	1	0	0:0	0	3	1	1	0	0	2:0	2	- - - N V
7	RADNIK	4	2	1	1	0	2:0	2	3	1	1	0	0	2:0	2	1	1	0	1	0	0:0	0	- - - N V
8	NOVI PAZAR	3	2	1	0	1	3:3	0	3	1	1	0	0	2:0	2	0	1	0	0	1	1:3	-2	- - - V P
9	SP. SUBOTICA	3	2	1	0	1	2:3	-1	3	1	1	0	0	2:1	1	0	1	0	0	1	0:2	-2	- - - V P
10	Z. PANCEVO	3	2	1	0	1	1:2	-1	0	1	0	0	1	0:2	-2	3	1	1	0	0	1:0	1	- - - V P
11	VOZDOVAC	2	2	0	2	0	2:2	0	1	1	0	1	0	0:0	0	1	1	0	1	0	2:2	0	- - - N N
12	NOVI BELGRADE	1	2	0	1	1	3:4	-1	1	1	0	1	0	2:2	0	0	1	0	0	1	1:2	-1	- - - P N
13	RADNICKI 1923	0	2	0	0	2	1:4	-3	0	1	0	0	1	1:2	-1	0	1	0	0	1	0:2	-2	- - - P P
14	NAPREDAK	0	2	0	0	2	0:5	-5	0	1	0	0	1	0:1	-1	0	1	0	0	1	0:4	-4	- - - P P
15	RADNICKI NIS	0	2	0	0	2	0:5	-5	0	1	0	0	1	0:3	-3	0	1	0	0	1	0:2	-2	- - - P P
16	VOJVODINA	0	2	0	0	2	0:7	-7	0	1	0	0	1	0:2	-2	0	1	0	0	1	0:5	-5	- - - P P

Ultimo Turno N. 2		Ris.
RADNICKI NIS	BACKA TOPOLA	0:3
JAVOR	NOVI PAZAR	3:1
Z. PANCEVO	MLADOST	0:2
STELLA ROSSA	NAPREDAK	4:0
RADNICKI 1923	CUKARICKI	1:2
VOJVODINA	PARTIZAN	0:2
NOVI BELGRADE	VOZDOVAC	2:2
RADNIK	SP. SUBOTICA	2:0

Prossimo Turno N. 3		Data	Ora
MLADOST	STELLA ROSSA	11/08/2023	19:00
VOZDOVAC	RADNIK	12/08/2023	18:55
BACKA TOPOLA	RADNICKI 1923	12/08/2023	18:55
CUKARICKI	JAVOR	12/08/2023	21:00
NAPREDAK	VOJVODINA	13/08/2023	18:55
PARTIZAN	RADNICKI NIS	13/08/2023	19:30
SP. SUBOTICA	Z. PANCEVO	13/08/2023	21:00
NOVI PAZAR	NOVI BELGRADE	14/08/2023	18:00

MLADOST 4 — 6 STELLA ROSSA

MLADOST	U 2	0 0	NoG 2	Gol 0
STELLA ROSSA	U 0	0 2	NoG 2	Gol 0

gior	AVVERSARIE IN CASA	ris	ris	AVVERSARIE FUORI CASA	gior
1	Radnik 0-0 =	0-2 ▲		Z. Pancevo	2
3	Stella Rossa			Napredak	4
5	Vojvodina			Vozdovac	7
6	Sp. Subotica			Cukaricki	9
8	Novi Pazar			Partizan	11

gior	AVVERSARIA IN CASA	ris	ris	AVVERSARIA FUORI CASA	gior
1	Vojvodina 5-0 ▲			Mladost	3
2	Napredak 4-0 ▲			Vozdovac	5
4	Sp. Subotica			Cukaricki	7
6	Novi Pazar			Partizan	9
8	Backa Topola			Radnicki 1923	11

VOZDOVAC 2 — 4 RADNIK

VOZDOVAC	U 1	0 1	NoG 1	Gol 1
RADNIK	U 2	0 0	NoG 2	Gol 0

gior	AVVERSARIE IN CASA	ris	ris	AVVERSARIE FUORI CASA	gior
1	Javor 0-0 =	2-2 =		Novi Belgrade	2
3	Radnik			Z. Pancevo	4
5	Stella Rossa			Napredak	6
7	Mladost			Sp. Subotica	8
9	Vojvodina			Cukaricki	11

gior	AVVERSARIA IN CASA	ris	ris	AVVERSARIA FUORI CASA	gior
2	Sp. Subotica 2-0 ▲	0-0 =		Mladost	1
4	Novi Pazar			Vozdovac	3
6	Backa Topola			Cukaricki	5
8	Radnicki Nis			Partizan	7
10	Javor			Radnicki 1923	9

BACKA TOPOLA 4 — 0 RADNICKI 1923

BACKA TOPOLA	U 0	0 2	NoG 1	Gol 1
RADNICKI 1923	U 1	0 1	NoG 1	Gol 1

gior	AVVERSARIE IN CASA	ris	ris	AVVERSARIE FUORI CASA	gior
1	Partizan 3-3 =	0-3 ▲		Radnicki Nis	2
3	Radnicki 1923			Javor	4
5	Novi Belgrade			Radnik	6
7	Z. Pancevo			Stella Rossa	8
9	Napredak			Mladost	10

gior	AVVERSARIA IN CASA	ris	ris	AVVERSARIA FUORI CASA	gior
2	Cukaricki 1-2 ▼	2-0 ▼		Novi Pazar	1
4	Partizan			Backa Topola	3
7	Javor			Radnicki Nis	5
9	Radnik			Vojvodina	6
11	Stella Rossa			Novi Belgrade	8

CUKARICKI 6 — 4 JAVOR

CUKARICKI	U 1	0 1	NoG 1	Gol 1
JAVOR	U 1	0 1	NoG 1	Gol 1

gior	AVVERSARIE IN CASA	ris	ris	AVVERSARIE FUORI CASA	gior
1	Radnicki Nis 2-0 ▲	1-2 ▲		Radnicki 1923	2
3	Javor			Novi Belgrade	4
5	Radnik			Z. Pancevo	6
7	Stella Rossa			Napredak	8
9	Mladost			Sp. Subotica	10

gior	AVVERSARIA IN CASA	ris	ris	AVVERSARIA FUORI CASA	gior
2	Novi Pazar 3-1 ▲	0-0 =		Vozdovac	1
4	Backa Topola			Cukaricki	3
6	Radnicki Nis			Partizan	5
9	Novi Belgrade			Radnicki 1923	7
11	Z. Pancevo			Vojvodina	8

NAPREDAK 0 — 0 VOJVODINA

NAPREDAK	U 1	0 1	NoG 2	Gol 0
VOJVODINA	U 1	0 1	NoG 2	Gol 0

gior	AVVERSARIE IN CASA	ris	ris	AVVERSARIE FUORI CASA	gior
1	Z. Pancevo 0-1 ▼	4-0 ▼		Stella Rossa	2
3	Vojvodina			Sp. Subotica	5
4	Mladost			Novi Pazar	7
6	Vozdovac			Backa Topola	9
8	Cukaricki			Radnicki Nis	11

gior	AVVERSARIA IN CASA	ris	ris	AVVERSARIA FUORI CASA	gior
2	Partizan 0-2 ▼	5-0 ▼		Stella Rossa	1
4	Radnicki Nis			Napredak	3
6	Radnicki 1923			Mladost	5
8	Javor			Sp. Subotica	7
10	Novi Belgrade			Vozdovac	9

PARTIZAN 4 — 0 RADNICKI NIS

PARTIZAN	U 1	0 1	NoG 1	Gol 1
RADNICKI NIS	U 1	0 1	NoG 2	Gol 0

gior	AVVERSARIE IN CASA	ris	ris	AVVERSARIE FUORI CASA	gior
3	Radnicki Nis	3-3 =		Backa Topola	1
5	Javor	0-2 ▲		Vojvodina	2
7	Radnik			Radnicki 1923	4
9	Stella Rossa			Novi Belgrade	6
11	Mladost			Z. Pancevo	8

gior	AVVERSARIA IN CASA	ris	ris	AVVERSARIA FUORI CASA	gior
2	Backa Topola 0-3 ▼	2-0 ▼		Cukaricki	1
5	Radnicki 1923			Partizan	3
7	Novi Belgrade			Vojvodina	4
9	Z. Pancevo			Javor	6
11	Napredak			Radnik	8

SP. SUBOTICA 3 — 3 Z. PANCEVO

SP. SUBOTICA	U 1	0 1	NoG 1	Gol 1
Z. PANCEVO	U 2	0 0	NoG 2	Gol 0

gior	AVVERSARIE IN CASA	ris	ris	AVVERSARIE FUORI CASA	gior
1	Novi Belgrade 2-1 ▲	2-0 ▼		Radnik	2
3	Z. Pancevo			Stella Rossa	4
5	Napredak			Mladost	6
7	Vojvodina			Novi Pazar	9
8	Vozdovac			Backa Topola	11

gior	AVVERSARIA IN CASA	ris	ris	AVVERSARIA FUORI CASA	gior
2	Mladost 0-2 ▼	0-1 ▲		Napredak	1
4	Vozdovac			Sp. Subotica	3
6	Cukaricki			Novi Pazar	5
8	Partizan			Backa Topola	7
10	Radnicki 1923			Radnicki Nis	9

NOVI PAZAR 3 — 1 NOVI BELGRADE

NOVI PAZAR	U 1	0 1	NoG 1	Gol 1
NOVI BELGRADE	U 0	0 2	NoG 0	Gol 2

gior	AVVERSARIE IN CASA	ris	ris	AVVERSARIE FUORI CASA	gior
1	Radnicki 1923 2-0 ▲	3-1 ▼		Javor	2
3	Novi Belgrade			Radnik	4
5	Z. Pancevo			Stella Rossa	6
7	Napredak			Mladost	8
9	Sp. Subotica			Vozdovac	10

gior	AVVERSARIA IN CASA	ris	ris	AVVERSARIA FUORI CASA	gior
2	Vozdovac 2-2 =	2-1 ▼		Sp. Subotica	1
4	Cukaricki			Novi Pazar	3
6	Partizan			Backa Topola	5
8	Radnicki 1923			Radnicki Nis	7
11	Radnik			Javor	9

BULGARIA - UCRAINA

Legenda colore fondini ruolini:
Incontri già disputati | Prossimo turno

BULGARIA — 5ª giornata | PARVA LIGA

IL PRONOSTICO

LE BASI

Krumovgrad-CSKA 1948	2	1,60
Levski Sofia-Botev V.	1/1	1,60

PER LA QUOTA

Etar-Beroe Zagora	0 2,5	2,30
Ludogorets-CSKA Sofia	1+U 4,5	2,00

LEGENDA COLORI

- Play Off per il titolo
- Play Off Conference League
- Retrocessione

POS.	SQUADRA	TOTALI Punti	Gioc.	V	N	P	GOL F/S	Diff.	Tot. In CASA Punti	Gioc.	V	N	P	GOL F/S	Diff.	Tot. FUORI Punti	Gioc.	V	N	P	GOL F/S	Diff.	ultimo ris. ↘ TREND
1	LOK. PLOVDIV	10	4	3	1	0	11:4	7	7	3	2	1	0	7:2	5	3	1	1	0	0	4:2	2	- N V V V
2	CHERNO MORE	10	4	3	1	0	9:5	4	6	2	2	0	0	3:1	2	4	2	1	1	0	6:4	2	- N V V V
3	BEROE ZAGORA	9	4	3	0	1	5:2	3	6	2	2	0	0	3:0	3	3	2	1	0	1	2:2	0	- V V P V
4	CSKA 1948	7	3	2	1	0	6:2	4	4	2	1	1	0	4:1	3	3	1	1	0	0	2:1	1	- - V V N
5	LEVSKI SOFIA	6	4	2	0	2	11:5	6	3	2	1	0	1	7:2	5	3	2	1	0	1	4:3	1	- P V V P
6	LUDOGORETS	6	3	2	0	1	11:3	8	3	1	1	0	0	5:0	5	3	2	1	0	1	6:3	3	- - P V V
7	LOK. SOFIA	6	4	2	0	2	5:10	-5	6	3	2	0	1	5:4	1	0	1	0	0	1	0:6	-6	- V P P V
8	CSKA SOFIA	5	3	1	2	0	2:1	1	4	2	1	1	0	2:1	1	1	1	0	1	0	0:0	0	- - N V N
9	HEBAR	5	4	1	2	1	2:2	0	4	2	1	1	0	1:0	1	1	2	0	1	1	1:2	-1	- N P V N
10	ARDA	4	3	1	1	1	5:4	1	1	1	0	1	0	3:3	0	3	2	1	0	1	2:1	1	- - N P V
11	SLAVIA SOFIA	4	3	1	1	1	2:3	-1	0	0	0	0	0	0:0	0	4	3	1	1	1	2:3	-1	- - V P N
12	KRUMOVGRAD	3	4	1	0	3	4:7	-3	3	2	1	0	1	4:4	0	0	2	0	0	2	0:3	-3	- V P P P
13	BOTEV VRATSA	3	4	1	0	3	2:10	-8	3	2	1	0	1	2:5	-3	0	2	0	0	2	0:5	-5	- P V P P
14	BOTEV PLOVDIV	2	4	0	2	2	2:6	-4	0	2	0	0	2	1:5	-4	2	2	0	2	0	1:1	0	- N P N P
15	PIRIN B.	1	4	0	1	3	1:7	-6	1	2	0	1	1	1:2	-1	0	2	0	0	2	0:5	-5	- P P N P
16	ETAR	0	3	0	0	3	1:8	-7	0	1	0	0	1	0:1	-1	0	2	0	0	2	1:7	-6	- - P P P

Ultimo Turno N. 4		Ris.
CHERNO MORE	ETAR	2:1
BOTEV PLOVDIV	ARDA	0:2
BOTEV VRATSA	LUDOGORETS	0:5
LOK. SOFIA	PIRIN B.	2:0
CSKA SOFIA	SLAVIA SOFIA	1:1
LOK. PLOVDIV	LEVSKI SOFIA	2:1
CSKA 1948	HEBAR	1:1
BEROE ZAGORA	KRUMOVGRAD	2:0

Prossimo Turno N. 5		Data	Ora
ARDA	LOK. SOFIA	11/08/2023	18:00
PIRIN B.	LOK. PLOVDIV	11/08/2023	20:15
HEBAR	BOTEV PLOVDIV	12/08/2023	18:00
SLAVIA SOFIA	CHERNO MORE	12/08/2023	20:15
LEVSKI SOFIA	BOTEV VRATSA	13/08/2023	17:45
LUDOGORETS	CSKA SOFIA	13/08/2023	20:15
ETAR	BEROE ZAGORA	14/08/2023	18:00
KRUMOVGRAD	CSKA 1948	14/08/2023	20:15

ARDA 4

U 2 | 0 1 | NoG 2 | Gol 1

gior	AVVERSARIE IN CASA	ris		ris		AVVERSARIE FUORI CASA	gior
1	Cherno More	3-3	=	1-0	▼	Beroe Zagora	2
3	Cska 1948			0-2	▲	Botev Plovdiv	4
5	Lok. Sofia					Lok. Plovdiv	6
7	Levski Sofia					Pirin B.	8
9	Botev Vratsa					Krumovgrad	11

6 LOK. SOFIA

U 2 | 0 2 | NoG 3 | Gol 1

gior	AVVERSARIA IN CASA	ris		ris		AVVERSARIA FUORI CASA	gior
1	Botev Vratsa	1-0	▲	6-0	▼	Levski Sofia	3
2	Lok. Plovdiv	2-4	▼			Arda	5
4	Pirin B.	2-0	▲			Krumovgrad	7
6	Hebar					Slavia Sofia	9
8	Etar					Cska Sofia	11

PIRIN B. 1

U 2 | 0 2 | NoG 3 | Gol 1

gior	AVVERSARIE IN CASA	ris		ris		AVVERSARIE FUORI CASA	gior
1	Beroe Zagora	1-2	▼	3-0	▼	Cska 1948	2
3	Botev Plovdiv	0-0	=	2-0	▼	Lok. Sofia	4
5	Lok. Plovdiv					Levski Sofia	6
7	Botev Vratsa					Hebar	9
8	Arda					Etar	11

10 LOK. PLOVDIV

U 1 | 0 3 | NoG 1 | Gol 3

gior	AVVERSARIA IN CASA	ris		ris		AVVERSARIA FUORI CASA	gior
1	Botev Plovdiv	1-1	=	2-4	▲	Lok. Sofia	2
3	Botev Vratsa	4-0	▲			Pirin B.	5
4	Levski Sofia	2-1	▲			Hebar	7
6	Arda					Etar	9
8	Krumovgrad					Ludogorets	11

HEBAR 5

U 4 | 0 0 | NoG 3 | Gol 1

gior	AVVERSARIE IN CASA	ris		ris		AVVERSARIE FUORI CASA	gior
1	Cska Sofia	0-0	=	1-0	▼	Cherno More	2
3	Beroe Zagora	1-0	▲	1-1	=	Cska 1948	4
5	Botev Plovdiv					Lok. Sofia	6
7	Lok. Plovdiv					Levski Sofia	8
9	Pirin B.					Arda	10

2 BOTEV PLOVDIV

U 3 | 0 1 | NoG 2 | Gol 2

gior	AVVERSARIA IN CASA	ris		ris		AVVERSARIA FUORI CASA	gior
2	Levski Sofia	1-3	▼	1-1	=	Lok. Plovdiv	1
4	Arda	0-2	▼	0-0	=	Pirin B.	3
6	Krumovgrad					Hebar	5
8	Slavia Sofia					Etar	7
10	Cska Sofia					Ludogorets	9

SLAVIA SOFIA 4

U 3 | 0 0 | NoG 2 | Gol 1

gior	AVVERSARIE IN CASA	ris		ris		AVVERSARIE FUORI CASA	gior
3	Ludogorets			0-1	▲	Etar	1
5	Cherno More			2-0	▼	Botev Vratsa	2
7	Cska 1948			1-1	=	Cska Sofia	4
9	Lok. Sofia					Beroe Zagora	6
11	Levski Sofia					Botev Plovdiv	8

10 CHERNO MORE

U 1 | 0 3 | NoG 1 | Gol 3

gior	AVVERSARIA IN CASA	ris		ris		AVVERSARIA FUORI CASA	gior
2	Hebar	1-0	▲	3-3	=	Arda	1
4	Etar	2-1	▲	1-3	▲	Krumovgrad	3
6	Ludogorets					Slavia Sofia	5
9	Beroe Zagora					Cska Sofia	7
11	Botev Plovdiv					Botev Vratsa	8

LEVSKI SOFIA 6

U 0 | 0 4 | NoG 1 | Gol 3

gior	AVVERSARIE IN CASA	ris		ris		AVVERSARIE FUORI CASA	gior
1	Cska 1948	1-2	▼	1-3	▲	Botev Plovdiv	2
3	Lok. Sofia	6-0	▲	2-1	▼	Lok. Plovdiv	4
5	Botev Vratsa					Arda	7
6	Pirin B.					Krumovgrad	9
8	Hebar					Slavia Sofia	11

3 BOTEV VRATSA

U 2 | 0 2 | NoG 4 | Gol 0

gior	AVVERSARIA IN CASA	ris		ris		AVVERSARIA FUORI CASA	gior
2	Slavia Sofia	2-0	▲	1-0	▼	Lok. Sofia	1
4	Ludogorets	0-5	▼	4-0	▼	Lok. Plovdiv	3
6	Cska Sofia					Levski Sofia	5
8	Cherno More					Pirin B.	7
10	Beroe Zagora					Arda	9

LUDOGORETS 6

U 0 | 0 3 | NoG 2 | Gol 1

gior	AVVERSARIE IN CASA	ris		ris		AVVERSARIE FUORI CASA	gior
2	Etar	5-0	▲	3-1	▼	Krumovgrad	1
5	Cska Sofia					Slavia Sofia	3
7	Beroe Zagora			0-5	▲	Botev Vratsa	4
9	Botev Plovdiv					Cherno More	6
11	Lok. Plovdiv					Cska 1948	8

5 CSKA SOFIA

U 3 | 0 0 | NoG 2 | Gol 1

gior	AVVERSARIA IN CASA	ris		ris		AVVERSARIA FUORI CASA	gior
2	Krumovgrad	1-0	▲	0-0	=	Hebar	1
4	Slavia Sofia	1-1	=			Etar	3
7	Cherno More					Ludogorets	5
9	Cska 1948					Botev Vratsa	6
11	Lok. Sofia					Beroe Zagora	8

ETAR 0

U 1 | 0 2 | NoG 2 | Gol 1

gior	AVVERSARIE IN CASA	ris		ris		AVVERSARIE FUORI CASA	gior
1	Slavia Sofia	0-1	▼	5-0	▼	Ludogorets	2
3	Cska Sofia			2-1	▼	Cherno More	4
5	Beroe Zagora					Cska 1948	6
7	Botev Plovdiv					Lok. Sofia	8
9	Lok. Plovdiv					Levski Sofia	10

9 BEROE ZAGORA

U 3 | 0 1 | NoG 3 | Gol 1

gior	AVVERSARIA IN CASA	ris		ris		AVVERSARIA FUORI CASA	gior
2	Arda	1-0	▲	1-2	▲	Pirin B.	1
4	Krumovgrad	2-0	▲	1-0	▼	Hebar	3
6	Slavia Sofia					Etar	5
8	Cska Sofia					Ludogorets	7
11	Cska 1948					Cherno More	9

KRUMOVGRAD 3

U 2 | 0 2 | NoG 2 | Gol 2

gior	AVVERSARIE IN CASA	ris		ris		AVVERSARIE FUORI CASA	gior
1	Ludogorets	3-1	▲	1-0	▼	Cska Sofia	2
3	Cherno More	1-3	▼	2-0	▼	Beroe Zagora	4
5	Cska 1948					Botev Plovdiv	6
7	Lok. Sofia					Lok. Plovdiv	8
9	Levski Sofia					Pirin B.	10

7 CSKA 1948

U 1 | 0 2 | NoG 1 | Gol 2

gior	AVVERSARIA IN CASA	ris		ris		AVVERSARIA FUORI CASA	gior
2	Pirin B.	3-0	▲	1-2	▲	Levski Sofia	1
4	Hebar	1-1	=			Arda	3
6	Etar					Krumovgrad	5
8	Ludogorets					Slavia Sofia	7
10	Cherno More					Cska Sofia	9

Legenda colore fondini ruolini:
Incontri già disputati | Prossimo turno

UCRAINA — 3ª giornata | PREMIER LEAGUE

IL PRONOSTICO

LE BASI

Shaktar D.-Oleksandriya	1+0 1,5	1,50
Minaj-Dnipro	2+0 1,5	1,55

LE ALTRE GARE

Kolos K.-V. Rivne	Goal	1,90
Kryvbas-LNZ Cherkasy	U 2,5	1,70

PER LA QUOTA

Ch. Odessa-Obolon	1	2,05

LEGENDA COLORI

- Champions League
- Qual. Europa Conference League
- Play Out
- Retrocessione

POS.	SQUADRA	TOTALI Punti	Gioc.	V	N	P	GOL F/S	Diff.	Tot. In CASA Punti	Gioc.	V	N	P	GOL F/S	Diff.	Tot. FUORI Punti	Gioc.	V	N	P	GOL F/S	Diff.	ultimo ris. ↘ TREND
1	DYNAMO KIEV	6	2	2	0	0	8:3	5	3	1	1	0	0	4:1	3	3	1	1	0	0	4:2	2	- - - V V
2	RUKH LVIV	6	2	2	0	0	6:2	4	6	2	2	0	0	6:2	4	0	0	0	0	0	0:0	0	- - - V V
3	OLEKSANDRIYA	6	2	2	0	0	2:0	2	6	2	2	0	0	2:0	2	0	0	0	0	0	0:0	0	- - - V V
4	KOLOS K.	4	2	1	1	0	2:0	2	3	1	1	0	0	2:0	2	1	1	0	1	0	0:0	0	- - - N V
5	SHAKTAR DON.	4	2	1	1	0	3:2	1	0	0	0	0	0	0:0	0	4	2	1	1	0	3:2	1	- - - V N
6	CH. ODESSA	3	2	1	0	1	2:2	0	0	0	0	0	0	0:0	0	3	2	1	0	1	2:2	0	- - - V P
7	DNIPRO	3	1	1	0	0	2:1	1	3	1	1	0	0	2:1	1	0	0	0	0	0	0:0	0	- - - - V
8	KRYVBAS	3	2	1	0	1	3:2	1	0	0	0	0	0	0:0	0	3	2	1	0	1	3:2	1	- - - P V
9	POLISSYA	3	2	1	0	1	3:2	1	0	0	0	0	0	0:0	0	3	2	1	0	1	3:2	1	- - - V P
10	LNZ CHERKASY	3	2	1	0	1	3:2	1	0	1	0	0	1	0:2	-2	3	1	1	0	0	3:0	3	- - - P V
11	OBOLON	1	2	0	1	1	2:4	-2	1	2	0	1	1	2:4	-2	0	0	0	0	0	0:0	0	- - - N P
12	V. RIVNE	1	2	0	1	1	1:3	-2	1	2	0	1	1	1:3	-2	0	0	0	0	0	0:0	0	- - - P N
13	METALIST 1925	0	2	0	0	2	1:3	-2	0	1	0	0	1	1:2	-1	0	1	0	0	1	0:1	-1	- - - P P
14	ZORYA	0	2	0	0	2	2:5	-3	0	1	0	0	1	1:3	-2	0	1	0	0	1	1:2	-1	- - - P P
15	VORSKLA	0	1	0	0	1	1:4	-3	0	0	0	0	0	0:0	0	0	1	0	0	1	1:4	-3	- - - - P
16	MINAJ	0	2	0	0	2	1:7	-6	0	1	0	0	1	0:3	-3	0	1	0	0	1	1:4	-3	- - - P P

Ultimo Turno N. 2		Ris.
V. RIVNE	SHAKTAR DON.	1:1
OBOLON	DYNAMO KIEV	2:4
MINAJ	LNZ CHERKASY	0:3
OLEKSANDRIYA	METALIST 1925	1:0
DNIPRO	POLISSYA	2:1
KOLOS K.	CH. ODESSA	2:0
ZORYA	KRYVBAS	1:3
RUKH LVIV	VORSKLA POLTAVA	4:1

Prossimo Turno N. 3		Data	Ora
CH. ODESSA	OBOLON	12/08/2023	14:00
VORSKLA	ZORYA	12/08/2023	15:00
DYNAMO KIEV	METALIST 1925	12/08/2023	15:00
KOLOS K.	V. RIVNE	12/08/2023	16:00
POLISSYA	RUKH LVIV	12/08/2023	16:00
MINAJ	DNIPRO	13/08/2023	12:00
KRYVBAS	LNZ CHERKASY	13/08/2023	16:00
SHAKTAR DON.	OLEKSANDRIYA	14/08/2023	16:00

CH. ODESSA 3

U 2 | 0 0 | NoG 2 | Gol 0

gior	AVVERSARIE IN CASA	ris		ris		AVVERSARIE FUORI CASA	gior
3	Obolon			0-2	▲	Lnz Cherkasy	1
4	Dynamo Kiev			2-0	▼	Kolos K.	2
7	Polissya					Vorskla Poltava	5
9	Zorya					V. Rivne	6
11	Minaj					Oleksandriya	8

1 OBOLON

U 1 | 0 1 | NoG 1 | Gol 1

gior	AVVERSARIA IN CASA	ris		ris		AVVERSARIA FUORI CASA	gior
1	Kolos K.	0-0	=			Ch. Odessa	3
2	Dynamo Kiev	2-4	▼			Dnipro	4
5	Kryvbas					Polissya	6
8	V. Rivne					Shaktar Don.	7
10	Metalist 1925					Minaj	9

VORSKLA POLTAVA 0

U 0 | 0 1 | NoG 0 | Gol 1

gior	AVVERSARIE IN CASA	ris		ris		AVVERSARIE FUORI CASA	gior
1	Dnipro			4-1	▼	Rukh Lviv	2
3	Zorya					V. Rivne	4
5	Ch. Odessa					Dynamo Kiev	7
6	Oleksandriya					Shaktar Don.	9
8	Kryvbas					Kolos K.	10

0 ZORYA

U 0 | 0 2 | NoG 0 | Gol 2

gior	AVVERSARIA IN CASA	ris		ris		AVVERSARIA FUORI CASA	gior
2	Kryvbas	1-3	▼	2-1	▼	Rukh Lviv	1
4	Oleksandriya					Vorskla Poltava	3
6	Dynamo Kiev					Minaj	5
8	Dnipro					Metalist 1925	7
10	Shaktar Don.					Ch. Odessa	9

DYNAMO KIEV 6

U 0 | 0 2 | NoG 0 | Gol 2

gior	AVVERSARIE IN CASA	ris		ris		AVVERSARIE FUORI CASA	gior
1	Minaj	4-1	▲	2-4	▲	Obolon	2
3	Metalist 1925					Ch. Odessa	4
5	V. Rivne					Zorya	6
7	Vorskla Poltava					Lnz Cherkasy	8
9	Oleksandriya					Polissya	10

0 METALIST 1925

U 1 | 0 1 | NoG 1 | Gol 1

gior	AVVERSARIA IN CASA	ris		ris		AVVERSARIA FUORI CASA	gior
1	Shaktar Don.	1-2	▼	1-0	▼	Oleksandriya	2
4	Minaj					Dynamo Kiev	3
7	Zorya					Lnz Cherkasy	5
8	Kolos K.					Rukh Lviv	6
11	Kryvbas					Dnipro	9

KOLOS K. 4

U 2 | 0 0 | NoG 2 | Gol 0

gior	AVVERSARIE IN CASA	ris		ris		AVVERSARIE FUORI CASA	gior
2	Ch. Odessa	2-0	▲	0-0	=	Obolon	1
3	V. Rivne					Rukh Lviv	4
5	Shaktar Don.					Dnipro	7
6	Kryvbas					Metalist 1925	8
9	Polissya					Oleksandriya	11

1 V. RIVNE

U 2 | 0 0 | NoG 1 | Gol 1

gior	AVVERSARIA IN CASA	ris		ris		AVVERSARIA FUORI CASA	gior
1	Polissya	0-2	▼			Kolos K.	3
2	Shaktar Don.	1-1	=			Dynamo Kiev	5
4	Vorskla Poltava					Kryvbas	7
6	Ch. Odessa					Obolon	8
9	Lnz Cherkasy					Dnipro	10

POLISSYA 3

U 1 | 0 1 | NoG 1 | Gol 1

gior	AVVERSARIE IN CASA	ris		ris		AVVERSARIE FUORI CASA	gior
3	Rukh Lviv			0-2	▲	V. Rivne	1
6	Obolon			2-1	▼	Dnipro	2
8	Minaj					Lnz Cherkasy	4
10	Dynamo Kiev					Oleksandriya	5
13	Kryvbas					Ch. Odessa	7

6 RUKH LVIV

U 0 | 0 2 | NoG 0 | Gol 2

gior	AVVERSARIA IN CASA	ris		ris		AVVERSARIA FUORI CASA	gior
1	Zorya	2-1	▲			Polissya	3
2	Vorskla Poltava	4-1	▲			Lnz Cherkasy	7
4	Kolos K.					Kryvbas	9
5	Dnipro					V. Rivne	11
6	Metalist 1925					Ch. Odessa	14

MINAJ 0

U 0 | 0 2 | NoG 1 | Gol 1

gior	AVVERSARIE IN CASA	ris		ris		AVVERSARIE FUORI CASA	gior
2	Lnz Cherkasy	0-3	▼	4-1	▼	Dynamo Kiev	1
3	Dnipro					Metalist 1925	4
5	Zorya					Oleksandriya	7
6	Shaktar Don.					Polissya	8
9	Obolon					Rukh Lviv	10

3 DNIPRO

U 0 | 0 1 | NoG 0 | Gol 1

gior	AVVERSARIA IN CASA	ris		ris		AVVERSARIA FUORI CASA	gior
2	Polissya	2-1	▲			Vorskla Poltava	1
4	Obolon					Minaj	3
6	Lnz Cherkasy					Rukh Lviv	5
7	Kolos K.					Zorya	8
9	Metalist 1925					Dynamo Kiev	11

KRYVBAS 3

U 1 | 0 1 | NoG 1 | Gol 1

gior	AVVERSARIE IN CASA	ris		ris		AVVERSARIE FUORI CASA	gior
3	Lnz Cherkasy			1-0	▼	Oleksandriya	1
4	Shaktar Don.			1-3	▲	Zorya	2
7	V. Rivne					Obolon	5
9	Rukh Lviv					Kolos K.	6
10	Ch. Odessa					Vorskla Poltava	8

3 LNZ CHERKASY

U 1 | 0 1 | NoG 2 | Gol 0

gior	AVVERSARIA IN CASA	ris		ris		AVVERSARIA FUORI CASA	gior
1	Ch. Odessa	0-2	▼	0-3	▲	Minaj	2
4	Polissya					Kryvbas	3
5	Metalist 1925					Dnipro	6
7	Rukh Lviv					V. Rivne	9
8	Dynamo Kiev					Shaktar Don.	11

SHAKTAR DON. 4

U 1 | 0 1 | NoG 0 | Gol 2

gior	AVVERSARIE IN CASA	ris		ris		AVVERSARIE FUORI CASA	gior
3	Oleksandriya			1-2	▲	Metalist 1925	1
7	Obolon			1-1	=	V. Rivne	2
9	Vorskla Poltava					Kryvbas	4
11	Lnz Cherkasy					Kolos K.	5
14	Dnipro					Minaj	6

6 OLEKSANDRIYA

U 2 | 0 0 | NoG 2 | Gol 0

gior	AVVERSARIA IN CASA	ris		ris		AVVERSARIA FUORI CASA	gior
1	Kryvbas	1-0	▲			Shaktar Don.	3
2	Metalist 1925	1-0	▲			Zorya	4
5	Polissya					Vorskla Poltava	6
7	Minaj					Dynamo Kiev	9
8	Ch. Odessa					Lnz Cherkasy	10

Legenda colore fondini ruolini:
Incontri già disputati | Prossimo turno

GIAPPONE — 23ª giornata | J1 LEAGUE

IL PRONOSTICO

LE BASI

C. Sapporo-Sagan Tosu	Goal	1,45
Yokohama M.-Gamba Os.	1	1,65

LE ALTRE GARE

Av. Fukuoka-Yokohama	1	1,80
Tokyo Fc-Kyoto	U 2,5	1,90

PER LA QUOTA

Kawasaki-Vissel Kobe	U 2,5	2,00

LEGENDA COLORI

- AFC Champions League
- AFC Champions League Qualif.
- Retrocessione

POS.	SQUADRA	TOTALI Punti	Gioc.	V	N	P	GOL F/S	Diff.	Tot. In CASA Punti	Gioc.	V	N	P	GOL F/S	Diff.	Tot. FUORI Punti	Gioc.	V	N	P	GOL F/S	Diff.	ultimo ris. ↘ TREND
1	VISSEL KOBE	44	22	13	5	4	42:19	23	24	12	7	3	2	22:10	12	20	10	6	2	2	20:9	11	N V V N P
2	YOKOHAMA M.	44	22	13	5	4	44:24	20	23	10	7	2	1	25:9	16	21	12	6	3	3	19:15	4	V V N P N
3	NAGOYA	42	22	12	6	4	31:20	11	26	12	7	5	0	18:9	9	16	10	5	1	4	13:11	2	P V N P V
4	URAWA REDS	38	22	10	8	4	27:17	10	22	11	6	4	1	18:9	9	16	11	4	4	3	9:8	1	V V N P N
5	KASHIMA ANTE.	36	22	10	6	6	31:20	11	15	10	4	3	3	14:10	4	21	12	6	3	3	17:10	7	P N N V V
6	CEREZO OSAKA	35	22	11	2	9	30:24	6	19	12	6	1	5	15:12	3	16	10	5	1	4	15:12	3	V P P V P
7	KAWASAKI	32	22	9	5	8	30:27	3	15	10	4	3	3	14:10	4	17	12	5	2	5	16:17	-1	P V V N P
8	AV. FUKUOKA	32	22	9	5	8	22:26	-4	20	11	6	2	3	12:12	0	12	11	3	3	5	10:14	-4	P V V V V
9	S. HIROSHIMA	31	22	9	4	9	24:22	2	18	11	5	3	3	13:9	4	13	11	4	1	6	11:13	-2	P P N N P
10	SAGAN TOSU	29	22	8	5	9	29:27	2	15	12	4	3	5	13:17	-4	14	10	4	2	4	16:10	6	V P V P P
11	TOKYO FC	29	22	8	5	9	27:31	-4	19	10	6	1	3	18:13	5	10	12	2	4	6	9:18	-9	V V N P V
12	GAMBA OSAKA	29	22	8	5	9	31:38	-7	18	11	5	3	3	17:13	4	11	11	3	2	6	14:25	-11	V N V V V
13	C. SAPPORO	27	22	7	6	9	41:43	-2	10	10	3	1	6	17:19	-2	17	12	4	5	3	24:24	0	P N P P P
14	NIIGATA	24	22	6	6	10	22:30	-8	14	11	4	2	5	13:17	-4	10	11	2	4	5	9:13	-4	N V P V P
15	KYOTO	23	22	7	2	13	24:32	-8	12	11	4	0	7	10:16	-6	11	11	3	2	6	14:16	-2	V N P V P
16	YOKOHAMA	18	22	4	6	12	17:41	-24	12	12	3	3	6	10:19	-9	6	10	1	3	6	7:22	-15	P N P N V
17	KASHIWA REY.	17	22	3	8	11	19:33	-14	9	11	1	6	4	11:18	-7	8	11	2	2	7	8:15	-7	N P N P V
18	SHONAN BELLM.	16	22	3	7	12	27:44	-17	9	11	2	3	6	13:23	-10	7	11	1	4	6	14:21	-7	P P N P V

Ultimo Turno N. 22		Ris.
SHONAN BELLM.	S. HIROSHIMA	1:0
NAGOYA	NIIGATA	1:0
KASHIMA ANTE.	C. SAPPORO	3:0
YOKOHAMA	VISSEL KOBE	2:0
URAWA REDS	YOKOHAMA M.	0:0
KAWASAKI	GAMBA OSAKA	3:4
KYOTO	KASHIWA REY.	0:1
CEREZO OSAKA	TOKYO FC	0:1
SAGAN TOSU	AV. FUKUOKA	0:1

Prossimo Turno N. 23		Data	Ora
C. SAPPORO	SAGAN TOSU	12/08/2023	7:00
NIIGATA	SHONAN BELLM.	12/08/2023	11:00
KASHIWA REY.	CEREZO OSAKA	12/08/2023	12:00
TOKYO FC	KYOTO	12/08/2023	12:00
KAWASAKI	VISSEL KOBE	12/08/2023	12:00
AV. FUKUOKA	YOKOHAMA	12/08/2023	12:00
YOKOHAMA M.	GAMBA OSAKA	12/08/2023	12:30
NAGOYA	KASHIMA ANTE.	13/08/2023	11:00
S. HIROSHIMA	URAWA REDS	13/08/2023	11:00

C. SAPPORO — 27

U 6 | 0 16 | NoG 5 | Gol 17

gior	AVVERSARIE IN CASA	ris	ris	AVVERSARIE FUORI CASA	gior
2	Vissel Kobe	1-3 ▼	0-0 =	S. Hiroshima	1
4	Yokohama M.	2-0 ▲	2-2 =	Niigata	3
6	Kawasaki	3-4 ▼	2-2 =	Gamba Osaka	5
9	Av. Fukuoka	2-2 =	2-3 ▲	Cerezo Osaka	7
11	Kashima Ante.	0-1 ▼	4-1 ▼	Urawa Reds	8
12	Tokyo Fc	5-1 ▲	1-4 ▲	Yokohama	10
14	Kyoto	2-1 ▲	2-4 ▲	Shonan Bellm.	13
15	Nagoya	1-2 ▼	4-5 ▲	Kashiwa Rey.	16
18	Cerezo Osaka	1-4 ▼	1-1 =	Sagan Tosu	17
21	Niigata	0-1 ▼	1-1 =	Vissel Kobe	19
23	Sagan Tosu		2-1 ▼	Av. Fukuoka	20
26	Gamba Osaka		3-0 ▼	Kashima Ante.	22
27	Shonan Bellm.			Kyoto	24
29	Kashiwa Rey.			Kawasaki	25
31	Yokohama			Nagoya	28
32	S. Hiroshima			Yokohama M.	30
34	Urawa Reds			Tokyo Fc	33

29 SAGAN TOSU

U 12 | 0 10 | NoG 10 | Gol 12

gior	AVVERSARIA IN CASA	ris	ris	AVVERSARIA FUORI CASA	gior
1	Shonan Bellm.	1-5 ▼	1-1 =	Gamba Osaka	2
3	Nagoya	1-0 ▲	2-1 ▼	Cerezo Osaka	4
5	Vissel Kobe	0-1 ▼	1-0 ▼	S. Hiroshima	7
6	Tokyo Fc	1-0 ▲	2-3 ▲	Kyoto	9
8	Kashiwa Rey.	1-1 =	1-0 ▼	Kawasaki	12
11	Yokohama M.	1-3 ▼	0-2 ▲	Urawa Reds	10
14	Niigata	2-0 ▲	0-0 =	Av. Fukuoka	13
15	Kashima Ante.	2-2 =	1-2 ▲	Yokohama	16
17	C. Sapporo	1-1 =	0-6 ▲	Shonan Bellm.	18
19	Urawa Reds	1-2 ▼	2-1 ▼	Vissel Kobe	21
20	Cerezo Osaka	2-1 ▲		C. Sapporo	23
22	Av. Fukuoka	0-1 ▼		Kashima Ante.	24
25	Gamba Osaka			Yokohama M.	27
26	S. Hiroshima			Tokyo Fc	28
29	Kyoto			Niigata	30
32	Yokohama			Nagoya	31
34	Kawasaki			Kashiwa Rey.	33

NIIGATA — 24

U 11 | 0 11 | NoG 11 | Gol 11

gior	AVVERSARIE IN CASA	ris	ris	AVVERSARIE FUORI CASA	gior
3	C. Sapporo	2-2 =	2-2 =	Cerezo Osaka	1
4	Kawasaki	1-0 ▲	1-2 ▲	S. Hiroshima	2
6	Nagoya	1-3 ▼	2-1 ▼	Urawa Reds	5
8	Av. Fukuoka	3-2 ▲	0-0 =	Vissel Kobe	7
9	Kashima Ante.	0-2 ▼	2-1 ▼	Tokyo Fc	10
12	Kashiwa Rey.	0-0 =	1-0 ▼	Yokohama	11
13	Yokohama M.	2-1 ▲	2-0 ▼	Sagan Tosu	14
15	Gamba Osaka	1-3 ▼	2-2 =	Shonan Bellm.	16
17	Kyoto	1-3 ▼	0-0 =	Kashiwa Rey.	18
19	S. Hiroshima	2-0 ▲	0-1 ▲	C. Sapporo	21
20	Vissel Kobe	0-1 ▼	1-0 ▼	Nagoya	22
23	Shonan Bellm.			Av. Fukuoka	24
26	Urawa Reds			Kashima Ante.	25
28	Yokohama			Gamba Osaka	27
30	Sagan Tosu			Kawasaki	29
32	Tokyo Fc			Kyoto	31
34	Cerezo Osaka			Yokohama M.	33

16 SHONAN BELLM.

U 10 | 0 12 | NoG 8 | Gol 14

gior	AVVERSARIA IN CASA	ris	ris	AVVERSARIA FUORI CASA	gior
2	Yokohama	2-2 =	1-5 ▲	Sagan Tosu	1
4	Kyoto	0-2 ▼	1-1 =	Kawasaki	3
6	Gamba Osaka	4-1 ▲	2-1 ▼	Av. Fukuoka	5
8	Yokohama M.	1-1 =	2-2 =	Tokyo Fc	7
11	Kashiwa Rey.	1-2 ▼	2-2 =	Nagoya	9
13	C. Sapporo	2-4 ▼	2-0 ▼	Vissel Kobe	10
14	Cerezo Osaka	0-2 ▼	1-0 ▼	S. Hiroshima	15
16	Niigata	2-2 =	1-0 ▼	Kashima Ante.	17
18	Sagan Tosu	0-6 ▼	4-1 ▼	Urawa Reds	12
21	Av. Fukuoka	0-1 ▼	4-1 ▼	Yokohama M.	19
22	S. Hiroshima	1-0 ▲	1-1 =	Kashiwa Rey.	20
25	Urawa Reds			Niigata	23
26	Kashima Ante.			Gamba Osaka	24
28	Kawasaki			C. Sapporo	27
31	Vissel Kobe			Cerezo Osaka	29
32	Nagoya			Kyoto	30
34	Tokyo Fc			Yokohama	33

KASHIWA REY. — 17

U 15 | 0 7 | NoG 12 | Gol 10

gior	AVVERSARIE IN CASA	ris	ris	AVVERSARIE FUORI CASA	gior
1	Gamba Osaka	2-2 =	1-0 ▼	Av. Fukuoka	3
2	Tokyo Fc	1-1 =	1-0 ▼	S. Hiroshima	5
4	Nagoya	0-3 ▼	1-1 =	Sagan Tosu	8
6	Urawa Reds	0-3 ▼	1-0 ▼	Cerezo Osaka	9
7	Kashima Ante.	1-0 ▲	1-2 ▲	Shonan Bellm.	11
10	Kyoto	1-1 =	0-0 =	Niigata	12
13	Yokohama	0-1 ▼	2-0 ▼	Kawasaki	15
14	Vissel Kobe	1-1 =	4-3 ▼	Yokohama M.	17
16	C. Sapporo	4-5 ▼	1-0 ▼	Tokyo Fc	19
18	Niigata	0-0 =	3-1 ▼	Gamba Osaka	21
20	Shonan Bellm.	1-1 =	0-1 ▲	Kyoto	22
23	Cerezo Osaka			Vissel Kobe	24
25	S. Hiroshima			Yokohama	27
26	Yokohama M.			C. Sapporo	29
28	Av. Fukuoka			Urawa Reds	30
31	Kawasaki			Kashima Ante.	32
33	Sagan Tosu			Nagoya	34

35 CEREZO OSAKA

U 10 | 0 12 | NoG 10 | Gol 12

gior	AVVERSARIA IN CASA	ris	ris	AVVERSARIA FUORI CASA	gior
1	Niigata	2-2 =	2-1 ▼	Av. Fukuoka	2
4	Sagan Tosu	2-1 ▲	2-1 ▼	Urawa Reds	3
6	Yokohama M.	2-1 ▲	0-0 =	Kawasaki	5
7	C. Sapporo	2-3 ▼	1-2 ▲	Tokyo Fc	8
9	Kashiwa Rey.	1-0 ▲	1-2 ▲	Gamba Osaka	11
10	S. Hiroshima	0-1 ▼	0-1 ▲	Kyoto	13
12	Kashima Ante.	0-1 ▼	0-2 ▲	Shonan Bellm.	14
15	Yokohama	2-0 ▲	3-1 ▼	Nagoya	16
17	Vissel Kobe	2-1 ▲	1-4 ▲	C. Sapporo	18
19	Av. Fukuoka	0-1 ▼	2-1 ▼	Sagan Tosu	20
21	Urawa Reds	2-0 ▲		Kashiwa Rey.	23
22	Tokyo Fc	0-1 ▼		Yokohama	24
25	Nagoya			Kashima Ante.	27
26	Kawasaki			Vissel Kobe	28
29	Shonan Bellm.			S. Hiroshima	30
31	Gamba Osaka			Yokohama M.	32
33	Kyoto			Niigata	34

TOKYO FC — 29

U 11 | 0 11 | NoG 9 | Gol 13

gior	AVVERSARIE IN CASA	ris	ris	AVVERSARIE FUORI CASA	gior
1	Urawa Reds	2-0 ▲	1-1 =	Kashiwa Rey.	2
4	Yokohama	3-1 ▲	2-0 ▼	Kyoto	3
7	Shonan Bellm.	2-2 =	0-0 =	Nagoya	5
8	Cerezo Osaka	1-2 ▼	1-0 ▼	Sagan Tosu	6
10	Niigata	2-1 ▲	1-2 ▲	S. Hiroshima	9
13	Kawasaki	2-1 ▲	1-0 ▼	Av. Fukuoka	11
16	Yokohama M.	2-3 ▼	5-1 ▼	C. Sapporo	12
18	Nagoya	2-0 ▲	1-1 =	Kashima Ante.	14
19	Kashiwa Rey.	1-0 ▲	3-2 ▼	Vissel Kobe	15
21	Kashima Ante.	1-3 ▼	3-1 ▼	Gamba Osaka	17
23	Kyoto		0-0 =	Urawa Reds	20
25	Vissel Kobe		0-1 ▲	Cerezo Osaka	22
26	Av. Fukuoka			Yokohama M.	24
28	Sagan Tosu			Kawasaki	27
29	Gamba Osaka			Yokohama	30
31	S. Hiroshima			Niigata	32
33	C. Sapporo			Shonan Bellm.	34

23 KYOTO

U 11 | 0 11 | NoG 11 | Gol 11

gior	AVVERSARIA IN CASA	ris	ris	AVVERSARIA FUORI CASA	gior
1	Kashima Ante.	0-2 ▼	1-0 ▼	Nagoya	2
3	Tokyo Fc	2-0 ▲	0-2 ▲	Shonan Bellm.	4
6	Vissel Kobe	0-3 ▼	1-4 ▲	Yokohama	5
8	Gamba Osaka	2-1 ▲	2-1 ▼	Av. Fukuoka	7
9	Sagan Tosu	2-3 ▼	1-1 =	Kashiwa Rey.	10
11	Kawasaki	0-1 ▼	4-1 ▼	Yokohama M.	12
13	Cerezo Osaka	0-1 ▼	2-1 ▼	C. Sapporo	14
15	Urawa Reds	0-2 ▼	3-1 ▼	S. Hiroshima	16
18	Yokohama	2-1 ▲	1-3 ▲	Niigata	17
21	Nagoya	2-1 ▲	0-0 =	Kashima Ante.	19
22	Kashiwa Rey.	0-1 ▼	1-0 ▼	Gamba Osaka	20
24	C. Sapporo			Tokyo Fc	23
25	Av. Fukuoka			Vissel Kobe	26
28	S. Hiroshima			Urawa Reds	27
30	Shonan Bellm.			Sagan Tosu	29
31	Niigata			Kawasaki	32
34	Yokohama M.			Cerezo Osaka	33

KAWASAKI — 32

U 12 | 0 10 | NoG 10 | Gol 12

gior	AVVERSARIE IN CASA	ris	ris	AVVERSARIE FUORI CASA	gior
1	Yokohama M.	1-2 ▼	1-2 ▲	Kashima Ante.	2
3	Shonan Bellm.	1-1 =	1-0 ▼	Niigata	4
5	Cerezo Osaka	0-0 =	3-4 ▲	C. Sapporo	6
8	Nagoya	1-2 ▼	2-0 ▼	Gamba Osaka	7
9	Urawa Reds	1-1 =	1-3 ▲	Av. Fukuoka	10
12	Sagan Tosu	1-0 ▲	0-1 ▲	Kyoto	11
15	Kashiwa Rey.	2-0 ▲	2-1 ▼	Tokyo Fc	13
17	S. Hiroshima	1-0 ▲	2-1 ▼	Yokohama	14
20	Yokohama	3-0 ▲	1-1 =	Urawa Reds	18
22	Gamba Osaka	3-4 ▼	2-0 ▼	Nagoya	19
23	Vissel Kobe		0-1 ▲	Yokohama M.	21
25	C. Sapporo		2-2 =	Vissel Kobe	16
27	Tokyo Fc			S. Hiroshima	24
29	Niigata			Cerezo Osaka	26
30	Av. Fukuoka			Shonan Bellm.	28
32	Kyoto			Kashiwa Rey.	31
33	Kashima Ante.			Sagan Tosu	34

44 VISSEL KOBE

U 10 | 0 12 | NoG 12 | Gol 10

gior	AVVERSARIA IN CASA	ris	ris	AVVERSARIA FUORI CASA	gior
1	Av. Fukuoka	1-0 ▲	1-3 ▲	C. Sapporo	2
3	Gamba Osaka	4-0 ▲	0-1 ▲	Sagan Tosu	5
4	Urawa Reds	0-1 ▼	0-3 ▲	Kyoto	6
7	Niigata	0-0 =	1-5 ▲	Kashima Ante.	8
9	Yokohama M.	2-3 ▼	2-2 =	Nagoya	11
10	Shonan Bellm.	2-0 ▲	1-1 =	Kashiwa Rey.	14
12	Yokohama	3-0 ▲	2-1 ▼	Cerezo Osaka	17
13	S. Hiroshima	2-0 ▲	0-3 ▲	Av. Fukuoka	18
15	Tokyo Fc	3-2 ▲	0-1 ▲	Niigata	20
19	C. Sapporo	1-1 =	2-0 ▼	Yokohama	22
21	Sagan Tosu	2-1 ▲		Kawasaki	23
16	Kawasaki	2-2 =		Tokyo Fc	25
24	Kashiwa Rey.			S. Hiroshima	27
26	Kyoto			Yokohama M.	29
28	Cerezo Osaka			Shonan Bellm.	31
30	Kashima Ante.			Urawa Reds	32
33	Nagoya			Gamba Osaka	34

AV. FUKUOKA — 32

U 11 | 0 11 | NoG 11 | Gol 11

gior	AVVERSARIE IN CASA	ris	ris	AVVERSARIE FUORI CASA	gior
2	Cerezo Osaka	2-1 ▲	1-0 ▼	Vissel Kobe	1
3	Kashiwa Rey.	1-0 ▲	0-0 =	Kashima Ante.	4
5	Shonan Bellm.	2-1 ▲	1-1 =	Yokohama	6
7	Kyoto	2-1 ▲	3-2 ▼	Niigata	8
10	Kawasaki	1-3 ▼	2-2 =	C. Sapporo	9
11	Tokyo Fc	1-0 ▲	3-1 ▼	S. Hiroshima	12
13	Sagan Tosu	0-0 =	2-0 ▼	Yokohama M.	15
14	Urawa Reds	0-0 =	2-1 ▼	Nagoya	17
16	Gamba Osaka	1-2 ▼	0-1 ▲	Cerezo Osaka	19
18	Vissel Kobe	0-3 ▼	0-1 ▲	Shonan Bellm.	21
20	C. Sapporo	2-1 ▲	0-1 ▲	Sagan Tosu	22
23	Yokohama			Kyoto	25
24	Niigata			Tokyo Fc	26
27	Nagoya			Kashiwa Rey.	28
29	Kashima Ante.			Kawasaki	30
31	Yokohama M.			Gamba Osaka	32
34	S. Hiroshima			Urawa Reds	33

18 YOKOHAMA

U 10 | 0 12 | NoG 11 | Gol 11

gior	AVVERSARIA IN CASA	ris	ris	AVVERSARIA FUORI CASA	gior
1	Nagoya	0-1 ▼	2-2 =	Shonan Bellm.	2
3	Kashima Ante.	1-3 ▼	3-1 ▼	Tokyo Fc	4
5	Kyoto	1-4 ▼	5-0 ▼	Yokohama M.	7
6	Av. Fukuoka	1-1 =	1-1 =	Gamba Osaka	9
8	S. Hiroshima	0-3 ▼	3-0 ▼	Vissel Kobe	12
10	C. Sapporo	1-4 ▼	0-1 ▲	Kashiwa Rey.	13
11	Niigata	1-0 ▲	2-0 ▼	Cerezo Osaka	15
14	Kawasaki	2-1 ▲	2-1 ▼	Kyoto	18
16	Sagan Tosu	1-2 ▼	3-0 ▼	Kawasaki	20
17	Urawa Reds	0-0 =	1-1 =	S. Hiroshima	21
19	Gamba Osaka	0-0 =		Av. Fukuoka	23
22	Vissel Kobe	2-0 ▲		Nagoya	26
24	Cerezo Osaka			Niigata	28
25	Yokohama M.			Urawa Reds	29
27	Kashiwa Rey.			C. Sapporo	31
30	Tokyo Fc			Sagan Tosu	32
33	Shonan Bellm.			Kashima Ante.	34

YOKOHAMA M. — 44

U 10 | 0 12 | NoG 8 | Gol 14

gior	AVVERSARIE IN CASA	ris	ris	AVVERSARIE FUORI CASA	gior
2	Urawa Reds	2-0 ▲	1-2 ▲	Kawasaki	1
3	S. Hiroshima	1-1 =	2-0 ▼	C. Sapporo	4
5	Kashima Ante.	2-1 ▲	2-1 ▼	Cerezo Osaka	6
7	Yokohama	5-0 ▲	1-1 =	Shonan Bellm.	8
10	Nagoya	1-1 =	2-3 ▲	Vissel Kobe	9
12	Kyoto	4-1 ▲	1-3 ▲	Sagan Tosu	11
15	Av. Fukuoka	2-0 ▲	2-1 ▼	Niigata	13
17	Kashiwa Rey.	4-3 ▲	0-2 ▲	Gamba Osaka	14
19	Shonan Bellm.	4-1 ▲	2-3 ▲	Tokyo Fc	16
21	Kawasaki	0-1 ▼	0-1 ▲	S. Hiroshima	18
23	Gamba Osaka		2-2 =	Nagoya	20
24	Tokyo Fc		0-0 =	Urawa Reds	22
27	Sagan Tosu			Yokohama	25
29	Vissel Kobe			Kashiwa Rey.	26
30	C. Sapporo			Kashima Ante.	28
32	Cerezo Osaka			Av. Fukuoka	31
33	Niigata			Kyoto	34

29 GAMBA OSAKA

U 7 | 0 15 | NoG 7 | Gol 15

gior	AVVERSARIA IN CASA	ris	ris	AVVERSARIA FUORI CASA	gior
2	Sagan Tosu	1-1 =	2-2 =	Kashiwa Rey.	1
4	S. Hiroshima	1-2 ▼	4-0 ▼	Vissel Kobe	3
5	C. Sapporo	2-2 =	4-1 ▼	Shonan Bellm.	6
7	Kawasaki	2-0 ▲	2-1 ▼	Kyoto	8
9	Yokohama	1-1 =	4-0 ▼	Kashima Ante.	10
11	Cerezo Osaka	1-2 ▼	1-0 ▼	Nagoya	12
14	Yokohama M.	0-2 ▼	3-1 ▼	Urawa Reds	13
17	Tokyo Fc	3-1 ▲	1-3 ▲	Niigata	15
18	Kashima Ante.	2-1 ▲	1-2 ▲	Av. Fukuoka	16
20	Kyoto	1-0 ▲	0-0 =	Yokohama	19
21	Kashiwa Rey.	3-1 ▲	3-4 ▲	Kawasaki	22
24	Shonan Bellm.			Yokohama M.	23
27	Niigata			Sagan Tosu	25
28	Urawa Reds			C. Sapporo	26
30	Nagoya			Tokyo Fc	29
32	Av. Fukuoka			Cerezo Osaka	31
34	Vissel Kobe			S. Hiroshima	33

NAGOYA — 42

U 11 | 0 11 | NoG 11 | Gol 11

gior	AVVERSARIE IN CASA	ris	ris	AVVERSARIE FUORI CASA	gior
2	Kyoto	1-0 ▲	0-1 ▲	Yokohama	1
5	Tokyo Fc	0-0 =	1-0 ▼	Sagan Tosu	3
7	Urawa Reds	0-0 =	0-3 ▲	Kashiwa Rey.	4
9	Shonan Bellm.	2-2 =	1-3 ▲	Niigata	6
11	Vissel Kobe	2-2 =	1-2 ▲	Kawasaki	8
12	Gamba Osaka	1-0 ▲	1-1 =	Yokohama M.	10
14	S. Hiroshima	2-1 ▲	2-0 ▼	Kashima Ante.	13
16	Cerezo Osaka	3-1 ▲	1-2 ▲	C. Sapporo	15
17	Av. Fukuoka	2-1 ▲	2-0 ▼	Tokyo Fc	18
19	Kawasaki	2-0 ▲	2-1 ▼	Kyoto	21
20	Yokohama M.	2-2 =		Urawa Reds	24
22	Niigata	1-0 ▲		Cerezo Osaka	25
23	Kashima Ante.			Av. Fukuoka	27
26	Yokohama			S. Hiroshima	29
28	C. Sapporo			Gamba Osaka	30
31	Sagan Tosu			Shonan Bellm.	32
34	Kashiwa Rey.			Vissel Kobe	33

36 KASHIMA ANTE.

U 12 | 0 10 | NoG 12 | Gol 10

gior	AVVERSARIA IN CASA	ris	ris	AVVERSARIA FUORI CASA	gior
2	Kawasaki	1-2 ▼	0-2 ▲	Kyoto	1
4	Av. Fukuoka	0-0 =	1-3 ▲	Yokohama	3
6	S. Hiroshima	1-2 ▼	2-1 ▼	Yokohama M.	5
8	Vissel Kobe	1-5 ▼	1-0 ▼	Kashiwa Rey.	7
10	Gamba Osaka	4-0 ▲	0-2 ▲	Niigata	9
13	Nagoya	2-0 ▲	0-1 ▲	C. Sapporo	11
14	Tokyo Fc	1-1 =	0-1 ▲	Cerezo Osaka	12
17	Shonan Bellm.	1-0 ▲	2-2 =	Sagan Tosu	15
19	Kyoto	0-0 =	0-0 =	Urawa Reds	16
22	C. Sapporo	3-0 ▲	2-1 ▼	Gamba Osaka	18
24	Sagan Tosu		1-1 =	S. Hiroshima	20
25	Niigata		1-3 ▲	Tokyo Fc	21
27	Cerezo Osaka			Nagoya	23
28	Yokohama M.			Shonan Bellm.	26
31	Urawa Reds			Av. Fukuoka	29
32	Kashiwa Rey.			Vissel Kobe	30
34	Yokohama			Kawasaki	33

S. HIROSHIMA — 31

U 13 | 0 9 | NoG 11 | Gol 11

gior	AVVERSARIE IN CASA	ris	ris	AVVERSARIE FUORI CASA	gior
1	C. Sapporo	0-0 =	1-1 =	Yokohama M.	3
2	Niigata	1-2 ▼	1-2 ▲	Gamba Osaka	4
5	Kashiwa Rey.	1-0 ▲	1-2 ▲	Kashima Ante.	6
7	Sagan Tosu	1-0 ▲	0-3 ▲	Yokohama	8
9	Tokyo Fc	1-2 ▼	0-1 ▲	Cerezo Osaka	10
12	Av. Fukuoka	3-1 ▲	2-0 ▼	Vissel Kobe	13
15	Shonan Bellm.	1-0 ▲	2-1 ▼	Nagoya	14
16	Kyoto	3-1 ▲	2-1 ▼	Urawa Reds	11
18	Yokohama M.	0-1 ▼	1-0 ▼	Kawasaki	17
20	Kashima Ante.	1-1 =	2-0 ▼	Niigata	19
21	Yokohama	1-1 =	1-

BRASILE - Brasileiro Serie A

Legenda colore fondini ruolini:
Incontri già disputati | Prossimo turno

BRASILE — 19ª giornata | BRASILEIRO SERIE A

IL PRONOSTICO

LE BASI

Palmeiras-Cruzeiro	1	1,55
Atlético MG-Bahia	1	1,55

LE ALTRE GARE

Flamengo-São Paulo	Goal	1,75
Corinthians-Coritiba	1	1,80

PER LA QUOTA

Botafogo RJ-Internacional	1	1,95
RB Bragantino-Vasco	O 2,5	1,95

LEGENDA COLORI

- Coppa Libertadores
- Coppa Libertadores (preliminari)
- Coppa Sudamericana
- Retrocessione

POS.	SQUADRA	TOTALI Punti	Gioc.	V	N	P	GOL F/S	Diff.	Tot. In CASA Punti	Gioc.	V	N	P	GOL F/S	Diff.	Tot. FUORI Punti	Gioc.	V	N	P	GOL F/S	Diff.	ultimo ris. ↘ TREND
1	BOTAFOGO RJ	44	18	14	2	2	32:10	22	27	9	9	0	0	20:2	18	17	9	5	2	2	12:8	4	V V N V N
2	FLAMENGO	31	18	9	4	5	30:23	7	17	8	5	2	1	15:5	10	14	10	4	2	4	15:18	-3	N N N V P
3	FLUMINENSE	31	18	9	4	5	24:17	7	24	10	7	3	0	15:5	10	7	8	2	1	5	9:12	-3	V N P V V
4	PALMEIRAS	31	18	8	7	3	33:17	16	17	8	5	2	1	16:8	8	14	10	3	5	2	17:9	8	N N V V P
5	RB BRAGANTINO	31	18	8	7	3	26:16	10	18	9	5	3	1	14:6	8	13	9	3	4	2	12:10	2	N P N V V
6	GREMIO	30	17	9	3	5	26:22	4	20	9	6	2	1	18:9	9	10	8	3	1	4	8:13	-5	V P V N P
7	ATHLETICO PR	28	18	8	4	6	26:22	4	20	9	6	2	1	17:10	7	8	9	2	2	5	9:12	-3	P V V N N
8	CUIABA	28	18	8	4	6	21:19	2	12	9	3	3	3	12:11	1	16	9	5	1	3	9:8	1	N V V V V
9	SAO PAULO	26	18	7	5	6	23:18	5	22	10	7	1	2	18:9	9	4	8	0	4	4	5:9	-4	N V P N P
10	ATLETICO MG	24	18	6	6	6	21:17	4	9	8	2	3	3	10:10	0	15	10	4	3	3	11:7	4	P N P P V
11	CRUZEIRO	24	18	6	6	6	19:15	4	11	10	3	2	5	4:7	-3	13	8	3	4	1	15:8	7	V N P N N
12	INTERNACIONAL	24	18	6	6	6	16:20	-4	15	9	4	3	2	10:8	2	9	9	2	3	4	6:12	-6	P N N P N
13	FORTALEZA	23	18	6	5	7	17:19	-2	15	9	4	3	2	10:8	2	8	9	2	2	5	7:11	-4	V P P P P
14	CORINTHIANS	20	17	5	5	7	17:20	-3	12	7	3	3	1	10:6	4	8	10	2	2	6	7:14	-7	P V N V N
15	GOIAS	19	18	5	4	9	17:27	-10	12	9	3	3	3	10:13	-3	7	9	2	1	6	7:14	-7	P N V N V
16	BAHIA	18	18	4	6	8	18:24	-6	12	9	3	3	3	14:12	2	6	9	1	3	5	4:12	-8	N P N N V
17	SANTOS	18	18	4	6	8	19:27	-8	14	10	3	5	2	16:14	2	4	8	1	1	6	3:13	-10	V P N P N
18	CORITIBA	14	18	3	5	10	17:33	-16	9	9	2	3	4	8:10	-2	5	9	1	2	6	9:23	-14	V N V P P
19	VASCO	12	17	3	3	11	13:28	-15	7	9	2	1	6	5:12	-7	5	8	1	2	5	8:16	-8	P P P P V
20	AMERICA MG	10	17	2	4	11	19:40	-21	7	8	2	1	5	9:18	-9	3	9	0	3	6	10:22	-12	N P N P P

Ultimo Turno N. 18		Ris.
SANTOS	ATHLETICO PR	1:1
GOIAS	FORTALEZA	1:0
INTERNACIONAL	CORINTHIANS	2:2
FLUMINENSE	PALMEIRAS	2:1
VASCO	GREMIO	1:0
SAO PAULO	ATLETICO MG	0:2
CRUZEIRO	BOTAFOGO RJ	0:0
CORITIBA	RB BRAGANTINO	0:1
BAHIA	AMERICA MG	3:1
CUIABA	FLAMENGO	3:0

Prossimo Turno N. 19		Data	Ora
BOTAFOGO RJ	INTERNACIONAL	13/08/2023	2:00
ATLETICO MG	BAHIA	13/08/2023	16:00
AMERICA MG	GOIAS	13/08/2023	21:00
CORINTHIANS	CORITIBA	13/08/2023	21:00
GREMIO	FLUMINENSE	13/08/2023	21:00
FORTALEZA	SANTOS	13/08/2023	23:30
FLAMENGO	SAO PAULO	13/08/2023	23:30
PALMEIRAS	CRUZEIRO	15/08/2023	0:00
RB BRAGANTINO	VASCO	15/08/2023	2:00
ATHLETICO PR	CUIABA	16/08/2023	1:00

BOTAFOGO RJ 44

U 11 | 0 7 | NoG 12 | Gol 6

gior	AVVERSARIE IN CASA	ris	ris	AVVERSARIE FUORI CASA	gior
1	Sao Paulo	2-1 ▲	1-2 ▲	Bahia	2
4	Atletico Mg	2-0 ▲	2-3 ▲	Flamengo	3
5	Corinthians	3-0 ▲	2-1 ▼	Goias	6
7	Fluminense	1-0 ▲	1-0 ▼	Athletico Pr	9
8	America Mg	2-0 ▲	0-1 ▲	Cuiaba	11
10	Fortaleza	2-0 ▲	0-1 ▲	Palmeiras	12
13	Vasco	2-0 ▲	0-2 ▲	Gremio	14
15	Rb Bragantino	2-0 ▲	2-2 =	Santos	16
17	Coritiba	4-1 ▲	0-0 =	Cruzeiro	18
19	Internacional			Sao Paulo	20
21	Bahia			Atletico Mg	23
22	Flamengo			Corinthians	24
25	Goias			Fluminense	26
28	Athletico Pr			America Mg	27
30	Cuiaba			Fortaleza	29
31	Palmeiras			Vasco	32
33	Gremio			Rb Bragantino	34
35	Santos			Coritiba	36
37	Cruzeiro			Internacional	38

INTERNACIONAL 24

U 12 | 0 6 | NoG 10 | Gol 8

gior	AVVERSARIA IN CASA	ris	ris	AVVERSARIA FUORI CASA	gior
2	Flamengo	2-1 ▲	1-1 =	Fortaleza	1
3	Goias	1-0 ▲	2-0 ▼	Sao Paulo	4
5	Athletico Pr	0-2 ▼	2-0 ▼	Atletico Mg	6
8	Bahia	2-0 ▲	3-1 ▼	Gremio	7
10	Vasco	2-1 ▲	1-1 =	Santos	9
13	Cruzeiro	0-0 =	0-1 ▲	Coritiba	11
15	Palmeiras	0-0 =	1-2 ▲	America Mg	12
17	Cuiaba	1-2 ▼	2-0 ▼	Fluminense	14
18	Corinthians	2-2 =	0-0 =	Rb Bragantino	16
20	Fortaleza			Botafogo Rj	19
23	Sao Paulo			Flamengo	21
25	Atletico Mg			Goias	22
26	Gremio			Athletico Pr	24
28	Santos			Bahia	27
30	Coritiba			Vasco	29
31	America Mg			Cruzeiro	32
33	Fluminense			Palmeiras	34
35	Rb Bragantino			Cuiaba	36
38	Botafogo Rj			Corinthians	37

ATLETICO MG 24

U 11 | 0 7 | NoG 9 | Gol 9

gior	AVVERSARIE IN CASA	ris	ris	AVVERSARIE FUORI CASA	gior
1	Vasco	1-2 ▼	0-0 =	Santos	2
3	Athletico Pr	2-1 ▲	2-0 ▼	Botafogo Rj	4
6	Internacional	2-0 ▲	0-4 ▲	Cuiaba	5
8	Palmeiras	1-1 =	1-2 ▲	Coritiba	7
10	Rb Bragantino	1-1 =	0-1 ▲	Cruzeiro	9
13	America Mg	2-2 =	1-1 =	Fluminense	11
14	Corinthians	0-1 ▼	2-1 ▼	Fortaleza	12
17	Flamengo	1-2 ▼	0-0 =	Goias	15
19	Bahia		1-0 ▼	Gremio	16
21	Santos		0-2 ▲	Sao Paulo	18
23	Botafogo Rj			Vasco	20
24	Cuiaba			Athletico Pr	22
26	Coritiba			Internacional	25
28	Cruzeiro			Palmeiras	27
30	Fluminense			Rb Bragantino	29
31	Fortaleza			America Mg	32
34	Goias			Corinthians	33
35	Gremio			Flamengo	36
37	Sao Paulo			Bahia	38

BAHIA 18

U 9 | 0 9 | NoG 8 | Gol 10

gior	AVVERSARIA IN CASA	ris	ris	AVVERSARIA FUORI CASA	gior
2	Botafogo Rj	1-2 ▼	2-1 ▼	Rb Bragantino	1
4	Coritiba	3-1 ▲	0-1 ▲	Vasco	3
6	Flamengo	2-3 ▼	3-0 ▼	Santos	5
7	Goias	1-1 =	2-0 ▼	Internacional	8
10	Cruzeiro	2-2 =	0-0 =	Fortaleza	9
11	Palmeiras	1-0 ▲	2-1 ▼	Fluminense	12
13	Gremio	1-2 ▼	1-1 =	Cuiaba	14
16	Corinthians	0-0 =	2-0 ▼	Athletico Pr	15
18	America Mg	3-1 ▲	0-0 =	Sao Paulo	17
20	Rb Bragantino			Atletico Mg	19
22	Vasco			Botafogo Rj	21
24	Santos			Coritiba	23
27	Internacional			Flamengo	25
28	Fortaleza			Goias	26
31	Fluminense			Cruzeiro	29
33	Cuiaba			Palmeiras	30
34	Athletico Pr			Gremio	32
36	Sao Paulo			Corinthians	35
38	Atletico Mg			America Mg	37

AMERICA MG 10

U 3 | 0 14 | NoG 5 | Gol 12

gior	AVVERSARIE IN CASA	ris	ris	AVVERSARIE FUORI CASA	gior
1	Fluminense	0-3 ▼	3-0 ▼	Sao Paulo	2
4	Cuiaba	1-2 ▼	3-2 ▼	Santos	3
6	Cruzeiro	0-4 ▼	2-2 =	Rb Bragantino	5
7	Fortaleza	2-1 ▲	2-0 ▼	Botafogo Rj	8
9	Corinthians	2-0 ▲	3-1 ▼	Gremio	11
10	Athletico Pr	2-2 =	2-2 =	Atletico Mg	13
12	Internacional	1-2 ▼	3-1 ▼	Coritiba	14
15	Vasco		1-1 =	Flamengo	16
17	Palmeiras	1-4 ▼	3-1 ▼	Bahia	18
19	Goias			Fluminense	20
21	Sao Paulo			Cuiaba	23
22	Santos			Cruzeiro	25
24	Rb Bragantino			Fortaleza	26
27	Botafogo Rj			Corinthians	28
30	Gremio			Athletico Pr	29
32	Atletico Mg			Internacional	31
33	Coritiba			Vasco	34
35	Flamengo			Palmeiras	36
37	Bahia			Goias	38

GOIAS 19

U 11 | 0 7 | NoG 10 | Gol 8

gior	AVVERSARIA IN CASA	ris	ris	AVVERSARIA FUORI CASA	gior
2	Corinthians	3-1 ▲	2-0 ▼	Athletico Pr	1
4	Palmeiras	0-5 ▼	1-0 ▼	Internacional	3
6	Botafogo Rj	2-1 ▲	2-0 ▼	Flamengo	5
9	Cuiaba	0-1 ▼	1-1 =	Bahia	7
10	Fluminense	2-2 =	2-1 ▼	Sao Paulo	8
13	Coritiba	1-2 ▼	0-1 ▲	Vasco	11
15	Atletico Mg	0-0 =	2-0 ▼	Rb Bragantino	12
17	Gremio	1-1 =	4-3 ▼	Santos	14
18	Fortaleza	1-0 ▲	0-1 ▲	Cruzeiro	16
20	Athletico Pr			America Mg	19
22	Internacional			Corinthians	21
24	Flamengo			Palmeiras	23
26	Bahia			Botafogo Rj	25
27	Sao Paulo			Cuiaba	28
30	Vasco			Fluminense	29
31	Rb Bragantino			Coritiba	32
33	Santos			Atletico Mg	34
35	Cruzeiro			Gremio	36
38	America Mg			Fortaleza	37

CORINTHIANS 20

U 11 | 0 6 | NoG 9 | Gol 8

gior	AVVERSARIE IN CASA	ris	ris	AVVERSARIE FUORI CASA	gior
1	Cruzeiro	2-1 ▲	3-1 ▼	Goias	2
4	Fortaleza	1-1 =	2-1 ▼	Palmeiras	3
6	Sao Paulo	1-1 =	3-0 ▼	Botafogo Rj	5
8	Fluminense	2-0 ▲	1-0 ▼	Flamengo	7
10	Cuiaba	1-1 =	2-0 ▼	America Mg	9
13	Rb Bragantino	0-1 ▼	0-2 ▲	Santos	11
15	Gremio		1-0 ▼	Athletico Pr	12
17	Vasco	3-1 ▲	0-1 ▲	Atletico Mg	14
19	Coritiba		0-0 =	Bahia	16
21	Goias		2-2 =	Internacional	18
22	Palmeiras			Cruzeiro	20
24	Botafogo Rj			Fortaleza	23
26	Flamengo			Sao Paulo	25
28	America Mg			Fluminense	27
30	Santos			Cuiaba	29
31	Athletico Pr			Rb Bragantino	32
33	Atletico Mg			Gremio	34
35	Bahia			Vasco	36
37	Internacional			Coritiba	38

CORITIBA 14

U 8 | 0 10 | NoG 7 | Gol 11

gior	AVVERSARIA IN CASA	ris	ris	AVVERSARIA FUORI CASA	gior
2	Fortaleza	0-3 ▼	3-0 ▼	Flamengo	1
3	Sao Paulo	1-1 =	3-1 ▼	Bahia	4
5	Vasco	1-1 =	3-2 ▼	Athletico Pr	6
7	Atletico Mg	1-2 ▼	1-1 =	Cuiaba	8
10	Santos	0-0 =	3-1 ▼	Palmeiras	9
11	Internacional	0-1 ▼	5-1 ▼	Gremio	12
14	America Mg	3-1 ▲	1-2 ▲	Goias	13
16	Fluminense	2-0 ▲	0-0 =	Cruzeiro	15
18	Rb Bragantino	0-1 ▼	4-1 ▼	Botafogo Rj	17
20	Flamengo			Corinthians	19
23	Bahia			Fortaleza	21
25	Athletico Pr			Sao Paulo	22
27	Cuiaba			Vasco	24
28	Palmeiras			Atletico Mg	26
31	Gremio			Santos	29
32	Goias			Internacional	30
34	Cruzeiro			America Mg	33
36	Botafogo Rj			Fluminense	35
38	Corinthians			Rb Bragantino	37

GREMIO 30

U 7 | 0 10 | NoG 7 | Gol 10

gior	AVVERSARIE IN CASA	ris	ris	AVVERSARIE FUORI CASA	gior
1	Santos	1-0 ▲	1-0 ▼	Cruzeiro	2
4	Rb Bragantino	3-3 =	1-2 ▲	Cuiaba	3
6	Fortaleza	0-0 =	4-1 ▼	Palmeiras	5
7	Internacional	3-1 ▲	1-2 ▲	Athletico Pr	8
9	Sao Paulo	2-1 ▲	3-0 ▼	Flamengo	10
11	America Mg	3-1 ▲	1-2 ▲	Bahia	13
12	Coritiba	5-1 ▲		Corinthians	15
14	Botafogo Rj	0-2 ▼	1-1 =	Goias	17
16	Atletico Mg	1-0 ▲	1-0 ▼	Vasco	18
19	Fluminense			Santos	20
21	Cruzeiro			Rb Bragantino	23
22	Cuiaba			Fortaleza	25
24	Palmeiras			Internacional	26
27	Athletico Pr			Sao Paulo	28
29	Flamengo			America Mg	30
32	Bahia			Coritiba	31
34	Corinthians			Botafogo Rj	33
36	Goias			Atletico Mg	35
37	Vasco			Fluminense	38

FLUMINENSE 31

U 12 | 0 6 | NoG 11 | Gol 7

gior	AVVERSARIA IN CASA	ris	ris	AVVERSARIA FUORI CASA	gior
2	Athletico Pr	2-0 ▲	0-3 ▲	America Mg	1
4	Vasco	1-1 =	4-2 ▼	Fortaleza	3
6	Cuiaba	2-0 ▲	0-2 ▲	Cruzeiro	5
9	Rb Bragantino	2-1 ▲	1-0 ▼	Botafogo Rj	7
11	Atletico Mg	1-1 =	2-0 ▼	Corinthians	8
12	Bahia	2-1 ▲	2-2 =	Goias	10
14	Internacional	2-0 ▲	1-0 ▼	Sao Paulo	13
15	Flamengo	0-0 =	2-0 ▼	Coritiba	16
17	Santos	1-0 ▲		Gremio	19
18	Palmeiras	2-1 ▲		Athletico Pr	21
20	America Mg			Vasco	23
22	Fortaleza			Cuiaba	25
24	Cruzeiro			Rb Bragantino	28
26	Botafogo Rj			Atletico Mg	30
27	Corinthians			Bahia	31
29	Goias			Internacional	33
32	Sao Paulo			Flamengo	34
35	Coritiba			Santos	36
38	Gremio			Palmeiras	37

FORTALEZA 23

U 12 | 0 6 | NoG 12 | Gol 6

gior	AVVERSARIE IN CASA	ris	ris	AVVERSARIE FUORI CASA	gior
1	Internacional	1-1 =	0-3 ▲	Coritiba	2
3	Fluminense	4-2 ▲	1-1 =	Corinthians	4
5	Sao Paulo	0-0 =	0-0 =	Gremio	6
8	Vasco	2-0 ▲	2-1 ▼	America Mg	7
9	Bahia	0-0 =	2-0 ▼	Botafogo Rj	10
12	Atletico Mg	2-1 ▲	0-1 ▲	Cruzeiro	11
14	Athletico Pr	1-0 ▲	2-0 ▼	Flamengo	13
15	Cuiaba	0-1 ▼	3-1 ▼	Palmeiras	16
17	Rb Bragantino	0-3 ▼	1-0 ▼	Goias	18
19	Santos			Internacional	20
21	Coritiba			Fluminense	22
23	Corinthians			Sao Paulo	24
25	Gremio			Vasco	27
26	America Mg			Bahia	28
29	Botafogo Rj			Atletico Mg	31
30	Cruzeiro			Athletico Pr	33
32	Flamengo			Cuiaba	34
35	Palmeiras			Rb Bragantino	36
37	Goias			Santos	38

SANTOS 18

U 10 | 0 8 | NoG 10 | Gol 8

gior	AVVERSARIA IN CASA	ris	ris	AVVERSARIA FUORI CASA	gior
2	Atletico Mg	0-0 =	1-0 ▼	Gremio	1
3	America Mg	3-2 ▲	2-1 ▼	Cruzeiro	4
5	Bahia	3-0 ▲	0-1 ▲	Vasco	6
7	Palmeiras	0-0 =	2-0 ▼	Rb Bragantino	8
9	Internacional	1-1 =	0-0 =	Coritiba	10
11	Corinthians	0-2 ▼	3-0 ▼	Cuiaba	13
12	Flamengo	2-3 ▼	4-1 ▼	Sao Paulo	15
14	Goias	4-3 ▲	1-0 ▼	Fluminense	17
16	Botafogo Rj	2-2 =		Fortaleza	19
18	Athletico Pr	1-1 =		Atletico Mg	21
20	Gremio			America Mg	22
23	Cruzeiro			Bahia	24
25	Vasco			Palmeiras	26
27	Rb Bragantino			Internacional	28
29	Coritiba			Corinthians	30
32	Cuiaba			Flamengo	31
34	Sao Paulo			Goias	33
36	Fluminense			Botafogo Rj	35
38	Fortaleza			Athletico Pr	37

FLAMENGO 31

U 7 | 0 11 | NoG 8 | Gol 10

gior	AVVERSARIE IN CASA	ris	ris	AVVERSARIE FUORI CASA	gior
1	Coritiba	3-0 ▲	2-1 ▼	Internacional	2
3	Botafogo Rj	2-3 ▼	2-1 ▼	Athletico Pr	4
5	Goias	2-0 ▲	2-3 ▲	Bahia	6
7	Corinthians	1-0 ▲	1-4 ▲	Vasco	9
8	Cruzeiro	1-1 =	4-0 ▼	Rb Bragantino	11
10	Gremio	3-0 ▲	2-3 ▲	Santos	12
13	Fortaleza	2-0 ▲	1-1 =	Palmeiras	14
16	America Mg	1-1 =	0-0 =	Fluminense	15
19	Sao Paulo		1-2 ▲	Atletico Mg	17
21	Internacional		3-0 ▼	Cuiaba	18
23	Athletico Pr			Coritiba	20
25	Bahia			Botafogo Rj	22
28	Vasco			Goias	24
30	Rb Bragantino			Corinthians	26
31	Santos			Cruzeiro	27
33	Palmeiras			Gremio	29
34	Fluminense			Fortaleza	32
36	Atletico Mg			America Mg	35
37	Cuiaba			Sao Paulo	38

SAO PAULO 26

U 10 | 0 8 | NoG 9 | Gol 9

gior	AVVERSARIA IN CASA	ris	ris	AVVERSARIA FUORI CASA	gior
2	America Mg	3-0 ▲	2-1 ▼	Botafogo Rj	1
4	Internacional	2-0 ▲	1-1 =	Coritiba	3
7	Vasco	4-2 ▲	0-0 =	Fortaleza	5
8	Goias	2-1 ▲	1-1 =	Corinthians	6
10	Palmeiras	0-2 ▼	2-1 ▼	Gremio	9
11	Athletico Pr	2-1 ▲	1-0 ▼	Cruzeiro	12
13	Fluminense	1-0 ▲	0-0 =	Rb Bragantino	14
15	Santos	4-1 ▲	2-1 ▼	Cuiaba	16
17	Bahia	0-0 =		Flamengo	19
18	Atletico Mg	0-2 ▼		America Mg	21
20	Botafogo Rj			Internacional	23
22	Coritiba			Vasco	26
24	Fortaleza			Goias	27
25	Corinthians			Palmeiras	29
28	Gremio			Athletico Pr	30
31	Cruzeiro			Fluminense	32
33	Rb Bragantino			Santos	34
35	Cuiaba			Bahia	36
38	Flamengo			Atletico Mg	37

PALMEIRAS 31

U 8 | 0 10 | NoG 6 | Gol 12

gior	AVVERSARIE IN CASA	ris	ris	AVVERSARIE FUORI CASA	gior
1	Cuiaba	2-1 ▲	2-2 =	Vasco	2
3	Corinthians	2-1 ▲	0-5 ▲	Goias	4
5	Gremio	4-1 ▲	0-0 =	Santos	7
6	Rb Bragantino	1-1 =	1-1 =	Atletico Mg	8
9	Coritiba	3-1 ▲	0-2 ▲	Sao Paulo	10
12	Botafogo Rj	0-1 ▼	1-0 ▼	Bahia	11
14	Flamengo	1-1 =	2-2 =	Athletico Pr	13
16	Fortaleza	3-1 ▲	0-0 =	Internacional	15
19	Cruzeiro		1-4 ▲	America Mg	17
21	Vasco		2-1 ▼	Fluminense	18
23	Goias			Cuiaba	20
26	Santos			Corinthians	22
27	Atletico Mg			Gremio	24
29	Sao Paulo			Rb Bragantino	25
30	Bahia			Coritiba	28
32	Athletico Pr			Botafogo Rj	31
34	Internacional			Flamengo	33
36	America Mg			Fortaleza	35
37	Fluminense			Cruzeiro	38

CRUZEIRO 24

U 12 | 0 6 | NoG 13 | Gol 5

gior	AVVERSARIA IN CASA	ris	ris	AVVERSARIA FUORI CASA	gior
2	Gremio	1-0 ▲	2-1 ▼	Corinthians	1
4	Santos	2-1 ▲	0-3 ▲	Rb Bragantino	3
5	Fluminense	0-2 ▼	0-4 ▲	America Mg	6
7	Cuiaba	0-1 ▼	1-1 =	Flamengo	8
9	Atletico Mg	0-1 ▼	2-2 =	Bahia	10
11	Fortaleza	0-1 ▼	0-0 =	Internacional	13
12	Sao Paulo	1-0 ▲	0-1 ▲	Vasco	14
15	Coritiba	0-0 =	3-3 =	Athletico Pr	17
16	Goias	0-1 ▼		Palmeiras	19
18	Botafogo Rj	0-0 =		Gremio	21
20	Corinthians			Santos	23
22	Rb Bragantino			Fluminense	24
25	America Mg			Cuiaba	26
27	Flamengo			Atletico Mg	28
29	Bahia			Fortaleza	30
32	Internacional			Sao Paulo	31
33	Vasco			Coritiba	34
36	Athletico Pr			Goias	35
38	Palmeiras			Botafogo Rj	37

RB BRAGANTINO 31

U 11 | 0 7 | NoG 11 | Gol 7

gior	AVVERSARIE IN CASA	ris	ris	AVVERSARIE FUORI CASA	gior
1	Bahia	2-1 ▲	1-1 =	Cuiaba	2
3	Cruzeiro	0-3 ▼	3-3 =	Gremio	4
5	America Mg	2-2 =	1-1 =	Palmeiras	6
7	Athletico Pr	2-0 ▲	2-1 ▼	Fluminense	9
8	Santos	2-0 ▲	1-1 =	Atletico Mg	10
11	Flamengo	4-0 ▲	0-1 ▲	Corinthians	13
12	Goias	2-0 ▲	2-0 ▼	Botafogo Rj	15
14	Sao Paulo	0-0 =	0-3 ▲	Fortaleza	17
16	Internacional	0-0 =	0-1 ▲	Coritiba	18
19	Vasco			Bahia	20
21	Cuiaba			Cruzeiro	22
23	Gremio			America Mg	24
25	Palmeiras			Athletico Pr	26
28	Fluminense			Santos	27
29	Atletico Mg			Flamengo	30
32	Corinthians			Goias	31
34	Botafogo Rj			Sao Paulo	33
36	Fortaleza			Internacional	35
37	Coritiba			Vasco	38

VASCO 12

U 11 | 0 6 | NoG 9 | Gol 8

gior	AVVERSARIA IN CASA	ris	ris	AVVERSARIA FUORI CASA	gior
2	Palmeiras	2-2 =	1-2 ▲	Atletico Mg	1
3	Bahia	0-1 ▼	1-1 =	Fluminense	4
6	Santos	0-1 ▼	1-1 =	Coritiba	5
9	Flamengo	1-4 ▼	4-2 ▼	Sao Paulo	7
11	Goias	0-1 ▼	2-0 ▼	Fortaleza	8
12	Cuiaba	1-0 ▲	2-1 ▼	Internacional	10
14	Cruzeiro	0-1 ▼	2-0 ▼	Botafogo Rj	13
16	Athletico Pr	0-2 ▼		America Mg	15
18	Gremio	1-0 ▲	3-1 ▼	Corinthians	17

Legenda colore fondini ruolini:
Incontri già disputati | Prossimo turno

BRASILE — 23ª giornata | BRASILEIRO SERIE B

IL PRONOSTICO

LE BASI

Botafogo-Ponte Preta	U 2,5	1,45
Criciuma-Londrina	1	1,55

LE ALTRE GARE

Villa Nova-Avai	1	1,65
Vitoria-Ceara CE	Goal	1,95

PER LA QUOTA

Tombense-Sport Recife	2	2,30

LEGENDA COLORI

- Promozione Serie A
- Retrocessione

POS.	SQUADRA	TOTALI Punti	Gioc.	V	N	P	GOL F/S	Diff.	Tot. In CASA Punti	Gioc.	V	N	P	GOL F/S	Diff.	Tot. FUORI Punti	Gioc.	V	N	P	GOL F/S	Diff.	ultimo ris. ↘ TREND
1	SPORT RECIFE	44	22	13	5	4	33:17	16	31	12	10	1	1	24:6	18	13	10	3	4	3	9:11	-2	P V V V V
2	VITORIA	41	22	13	2	7	33:19	14	24	10	8	0	2	18:6	12	17	12	5	2	5	15:13	2	V V N V P
3	GREMIO NOV.	39	22	12	3	7	27:14	13	20	10	6	2	2	13:5	8	19	12	6	1	5	14:9	5	V V V P P
4	VILLA NOVA	38	22	11	5	6	25:12	13	21	10	6	3	1	10:3	7	17	12	5	2	5	15:9	6	P N P P V
5	CRICIUMA	38	22	11	5	6	25:16	9	22	11	7	1	3	15:8	7	16	11	4	4	3	10:8	2	P P N V P
6	GUARANI	37	22	10	7	5	27:17	10	23	10	7	2	1	17:7	10	14	12	3	5	4	10:10	0	V V V N N
7	JUVENTUDE	36	22	11	3	8	24:20	4	19	11	6	1	4	13:10	3	17	11	5	2	4	11:10	1	N V V V P
8	MIRASSOL	36	22	10	6	6	24:19	5	22	12	6	4	2	14:9	5	14	10	4	2	4	10:10	0	N V V N N
9	CEARA CE	33	22	9	6	7	23:22	1	17	11	5	2	4	11:12	-1	16	11	4	4	3	12:10	2	V P N N V
10	BOTAFOGO	32	21	9	5	7	15:23	-8	16	10	5	1	4	6:10	-4	16	11	4	4	3	9:13	-4	V V P N N
11	GOIANIENSE	31	22	7	10	5	31:34	-3	23	12	6	5	1	19:15	4	8	10	1	5	4	12:19	-7	N P N P V
12	CRB	28	21	8	4	9	22:24	-2	19	11	5	4	2	13:10	3	9	10	3	0	7	9:14	-5	P V P V N
13	PONTE PRETA	26	22	6	8	8	14:19	-5	18	12	4	6	2	10:7	3	8	10	2	2	6	4:12	-8	N P N P V
14	ITUANO	25	22	6	7	9	20:23	-3	16	11	4	4	3	13:9	4	9	11	2	3	6	7:14	-7	P P N V N
15	SAMPAIO C.	23	22	5	8	9	16:25	-9	14	11	3	5	3	11:12	-1	9	11	2	3	6	5:13	-8	P P N N N
16	AVAI	21	21	5	6	10	16:28	-12	12	11	3	3	5	8:14	-6	9	10	2	3	5	8:14	-6	V V P N V
17	TOMBENSE	19	22	5	4	13	22:31	-9	12	11	3	3	5	15:15	0	7	11	2	1	8	7:16	-9	V P N P P
18	LONDRINA	19	22	5	4	13	20:32	-12	14	11	4	2	5	14:13	1	5	11	1	2	8	6:19	-13	P P N N V
19	CHAPECOENSE	19	21	4	7	10	22:27	-5	13	11	3	4	4	10:10	0	6	10	1	3	6	12:17	-5	V P P N P
20	ABC	13	22	2	7	13	13:30	-17	6	10	1	3	6	5:12	-7	7	12	1	4	7	8:18	-10	P N N P P

Ultimo Turno N. 22		Ris.
MIRASSOL	SAMPAIO C.	0:0
AVAI	CRICIUMA	1:0
ITUANO	GUARANI	1:1
CRB	BOTAFOGO	0:0
SPORT RECIFE	GREMIO NOV.	1:0
PONTE PRETA	CHAPECOENSE	1:0
CEARA CE	ABC	1:0
JUVENTUDE	VILLA NOVA	0:2
LONDRINA	VITORIA	2:0
GOIANIENSE	TOMBENSE	3:2

Prossimo Turno N. 23		Data	Ora
GREMIO NOV.	MIRASSOL	12/08/2023	0:00
TOMBENSE	SPORT RECIFE	12/08/2023	2:30
CRICIUMA	LONDRINA	12/08/2023	20:30
BOTAFOGO	PONTE PRETA	12/08/2023	22:00
SAMPAIO C.	CRB	12/08/2023	22:00
VILLA NOVA	AVAI	12/08/2023	23:00
CHAPECOENSE	GOIANIENSE	13/08/2023	16:00
GUARANI	JUVENTUDE	13/08/2023	23:00
VITORIA	CEARA CE	13/08/2023	23:00
ABC	ITUANO	15/08/2023	1:00

GREMIO NOV. 39 (U 15 | 0 7 | NoG 16 | Gol 6)

gior	AVVERSARIE IN CASA	ris	ris	AVVERSARIE FUORI CASA	gior
18	Londrina	3-0 ▲	2-1 ▼	Vitoria	17
20	Villa Nova	3-1 ▲	0-1 ▲	Criciuma	19
23	Mirassol		1-0 ▼	Juventude	21
24	Chapecoense		1-0 ▼	Sport Recife	22

MIRASSOL 36 (U 16 | 0 6 | NoG 14 | Gol 8)

gior	AVVERSARIA IN CASA	ris	ris	AVVERSARIA FUORI CASA	gior
17	Ceara Ce	1-1 =	2-2 =	Goianiense	18
19	Tombense	2-0 ▲	0-1 ▲	Chapecoense	20
21	Avai	2-2 =		Gremio Nov.	23
22	Sampaio C.	0-0 =		Villa Nova	24

TOMBENSE 19 (U 13 | 0 9 | NoG 12 | Gol 10)

gior	AVVERSARIE IN CASA	ris	ris	AVVERSARIE FUORI CASA	gior
16	Sampaio C.	0-1 ▼	2-0 ▼	Mirassol	19
18	Crb	2-1 ▲	1-0 ▼	Ituano	21
20	Criciuma	2-2 =	3-2 ▼	Goianiense	22
23	Sport Recife			Avai	24

SPORT RECIFE 44 (U 13 | 0 9 | NoG 12 | Gol 10)

gior	AVVERSARIA IN CASA	ris	ris	AVVERSARIA FUORI CASA	gior
16	Mirassol	0-0 =	1-2 ▲	Sampaio C.	19
18	Vitoria	1-2 ▼	0-1 ▲	Villa Nova	21
20	Crb	2-0 ▲		Tombense	23
22	Gremio Nov.	1-0 ▲		Guarani	24

CRICIUMA 38 (U 15 | 0 7 | NoG 15 | Gol 7)

gior	AVVERSARIE IN CASA	ris	ris	AVVERSARIE FUORI CASA	gior
17	Guarani	1-1 =	1-0 ▼	Botafogo	18
19	Gremio Nov.	0-1 ▼	2-2 =	Tombense	20
21	Ponte Preta	2-1 ▲	1-0 ▼	Avai	22
23	Londrina			Ituano	24

LONDRINA 19 (U 10 | 0 12 | NoG 11 | Gol 11)

gior	AVVERSARIA IN CASA	ris	ris	AVVERSARIA FUORI CASA	gior
19	Botafogo	1-2 ▼	2-1 ▼	Guarani	16
21	Chapecoense	1-1 =	3-0 ▼	Gremio Nov.	18
22	Vitoria	2-0 ▲	0-0 =	Abc	20
24	Goianiense			Criciuma	23

BOTAFOGO 32 (U 14 | 0 7 | NoG 16 | Gol 5)

gior	AVVERSARIE IN CASA	ris	ris	AVVERSARIE FUORI CASA	gior
17	Chapecoense		1-2 ▲	Londrina	19
18	Criciuma	1-0 ▲	0-0 =	Sampaio C.	21
20	Juventude	0-2 ▼	0-0 =	Crb	22
23	Ponte Preta			Vitoria	24

PONTE PRETA 26 (U 17 | 0 5 | NoG 16 | Gol 6)

gior	AVVERSARIA IN CASA	ris	ris	AVVERSARIA FUORI CASA	gior
17	Tombense	0-1 ▼	1-0 ▼	Crb	19
18	Juventude	0-0 =	2-1 ▼	Criciuma	21
20	Vitoria	2-2 =		Botafogo	23
22	Chapecoense	1-0 ▲		Ceara Ce	24

SAMPAIO C. 23 (U 15 | 0 7 | NoG 15 | Gol 7)

gior	AVVERSARIE IN CASA	ris	ris	AVVERSARIE FUORI CASA	gior
17	Ituano	0-0 =	2-0 ▼	Avai	18
19	Sport Recife	1-2 ▼	2-2 =	Goianiense	20
21	Botafogo	0-0 =	0-0 =	Mirassol	22
23	Crb			Juventude	24

CRB 28 (U 11 | 0 10 | NoG 11 | Gol 10)

gior	AVVERSARIA IN CASA	ris	ris	AVVERSARIA FUORI CASA	gior
17	Avai		2-1 ▼	Tombense	18
19	Ponte Preta	1-0 ▲	2-0 ▼	Sport Recife	20
21	Goianiense	2-1 ▲		Sampaio C.	23
22	Botafogo	0-0 =		Abc	24

VILLA NOVA 38 (U 16 | 0 6 | NoG 17 | Gol 5)

gior	AVVERSARIE IN CASA	ris	ris	AVVERSARIE FUORI CASA	gior
19	Abc	1-1 =	1-0 ▼	Londrina	17
21	Sport Recife	0-1 ▼	1-0 ▼	Ceara Ce	18
23	Avai		3-1 ▼	Gremio Nov.	20
24	Mirassol		0-2 ▲	Juventude	22

AVAI 21 (U 14 | 0 7 | NoG 13 | Gol 8)

gior	AVVERSARIA IN CASA	ris	ris	AVVERSARIA FUORI CASA	gior
18	Sampaio C.	2-0 ▲		Crb	17
20	Guarani	1-2 ▼	0-1 ▲	Ituano	19
22	Criciuma	1-0 ▲	2-2 =	Mirassol	21
24	Tombense			Villa Nova	23

CHAPECOENSE 19 (U 15 | 0 6 | NoG 10 | Gol 11)

gior	AVVERSARIE IN CASA	ris	ris	AVVERSARIE FUORI CASA	gior
16	Crb	2-1 ▲	1-0 ▼	Vitoria	19
18	Ituano	1-0 ▲	1-1 =	Londrina	21
20	Mirassol	0-1 ▼	1-0 ▼	Ponte Preta	22
23	Goianiense			Gremio Nov.	24

GOIANIENSE 31 (U 8 | 0 14 | NoG 6 | Gol 16)

gior	AVVERSARIA IN CASA	ris	ris	AVVERSARIA FUORI CASA	gior
17	Sport Recife	3-1 ▲	1-0 ▼	Guarani	19
18	Mirassol	2-2 =	2-1 ▼	Crb	21
20	Sampaio C.	2-2 =		Chapecoense	23
22	Tombense	3-2 ▲		Londrina	24

GUARANI 37 (U 16 | 0 6 | NoG 13 | Gol 9)

gior	AVVERSARIE IN CASA	ris	ris	AVVERSARIE FUORI CASA	gior
19	Goianiense	1-0 ▲	1-1 =	Criciuma	17
21	Ceara Ce	0-0 =	0-1 ▲	Abc	18
23	Juventude		1-2 ▲	Avai	20
24	Sport Recife		1-1 =	Ituano	22

JUVENTUDE 36 (U 14 | 0 8 | NoG 14 | Gol 8)

gior	AVVERSARIA IN CASA	ris	ris	AVVERSARIA FUORI CASA	gior
19	Ceara Ce	1-0 ▲	1-1 =	Ituano	16
21	Gremio Nov.	1-0 ▲	0-0 =	Ponte Preta	18
22	Villa Nova	0-2 ▼	0-2 ▲	Botafogo	20
24	Sampaio C.			Guarani	23

VITORIA 41 (U 12 | 0 10 | NoG 15 | Gol 7)

gior	AVVERSARIE IN CASA	ris	ris	AVVERSARIE FUORI CASA	gior
19	Chapecoense	1-0 ▲	1-0 ▼	Villa Nova	16
21	Abc	2-0 ▲	1-2 ▲	Sport Recife	18
23	Ceara Ce		2-2 =	Ponte Preta	20
24	Botafogo		2-0 ▼	Londrina	22

CEARA CE 33 (U 14 | 0 8 | NoG 15 | Gol 7)

gior	AVVERSARIA IN CASA	ris	ris	AVVERSARIA FUORI CASA	gior
18	Villa Nova	1-0 ▲	1-1 =	Mirassol	17
20	Ituano	1-1 =	1-0 ▼	Juventude	19
22	Abc	1-0 ▲	0-0 =	Guarani	21
24	Ponte Preta			Vitoria	23

ABC 13 (U 16 | 0 6 | NoG 13 | Gol 9)

gior	AVVERSARIE IN CASA	ris	ris	AVVERSARIE FUORI CASA	gior
18	Guarani	0-1 ▼	1-1 =	Juventude	17
20	Londrina	0-0 =	1-1 =	Villa Nova	19
23	Ituano		2-0 ▼	Vitoria	21
24	Crb		1-0 ▼	Ceara Ce	22

ITUANO 25 (U 16 | 0 6 | NoG 14 | Gol 8)

gior	AVVERSARIA IN CASA	ris	ris	AVVERSARIA FUORI CASA	gior
19	Avai	0-1 ▼	0-0 =	Sampaio C.	17
21	Tombense	1-0 ▲	1-0 ▼	Chapecoense	18
22	Guarani	1-1 =	1-1 =	Ceara Ce	20
24	Criciuma			Abc	23

Legenda colore fondini ruolini:
Incontri già disputati | Prossimo turno

CILE — 21ª giornata | PRIMERA DIVISIÓN

IL PRONOSTICO

LE BASI

Cobresal-Magallanes	1	1,65
Palestino-Uni Catolica	Goal	1,55

LE ALTRE GARE

Coquimbo U.-Colo Colo	U 2,5	1,70
U. Española-Huachipato	Goal	1,70

PER LA QUOTA

Aud. Italiano-Everton	X	3,20

LEGENDA COLORI

- Coppa Libertadores
- Coppa Sudamericana
- Retrocessione

POS.	SQUADRA	TOTALI Punti	Gioc.	V	N	P	GOL F/S	Diff.	Tot. In CASA Punti	Gioc.	V	N	P	GOL F/S	Diff.	Tot. FUORI Punti	Gioc.	V	N	P	GOL F/S	Diff.	ultimo ris. ↘ TREND
1	COBRESAL	39	20	11	6	3	37:18	19	24	10	7	3	0	18:7	11	15	10	4	3	3	19:11	8	N V V N V
2	HUACHIPATO	33	20	10	3	7	30:23	7	17	10	5	2	3	16:10	6	16	10	5	1	4	14:13	1	P P V P N
3	COLO COLO	33	19	9	6	4	27:20	7	20	10	6	2	2	16:8	8	13	9	3	4	2	11:12	-1	P V N V V
4	PALESTINO	32	20	9	5	6	31:30	1	15	10	4	3	3	14:14	0	17	10	5	2	3	17:16	1	V N V V V
5	EVERTON	31	20	9	4	7	29:27	2	19	11	6	1	4	16:13	3	12	9	3	3	3	13:14	-1	V P V V P
6	U. ESPANOLA	30	20	8	6	6	25:15	10	20	10	6	2	2	19:7	12	10	10	2	4	4	6:8	-2	V V P V P
7	COQUIMBO U.	30	20	9	3	8	25:26	-1	16	9	5	1	3	11:11	0	14	11	4	2	5	14:15	-1	V N P P N
8	UNIV. DE CHILE	29	20	8	5	7	23:25	-2	12	9	3	3	3	10:11	-1	17	11	5	2	4	13:14	-1	V P P P P
9	UNIV. CATOLICA	27	20	7	6	7	32:29	3	13	11	3	4	4	17:16	1	14	9	4	2	3	15:13	2	P P V N P
10	LA CALERA	27	20	6	9	5	28:26	2	13	10	3	4	3	13:13	0	14	10	3	5	2	15:13	2	N V V V P
11	AUD. ITALIANO	25	20	7	4	9	27:28	-1	14	9	4	2	3	13:10	3	11	11	3	2	6	14:18	-4	P P V P V
12	O´HIGGINS	23	20	6	5	9	25:26	-1	6	9	1	3	5	11:13	-2	17	11	5	2	4	14:13	1	P P P P V
13	NUBLENSE	23	20	6	5	9	21:28	-7	11	11	3	2	6	13:19	-6	12	9	3	3	3	8:9	-1	P N N V P
14	CURICO UNIDO	20	20	6	2	12	21:34	-13	9	10	3	0	7	10:17	-7	11	10	3	2	5	11:17	-6	P V P P N
15	MAGALLANES	19	20	5	4	11	21:30	-9	12	10	3	3	4	10:12	-2	7	10	2	1	7	11:18	-7	V N P V V
16	COPIAPO	17	19	4	5	10	15:32	-17	10	10	2	4	4	10:19	-9	7	9	2	1	6	5:13	-8	P V P P N

Ultimo Turno N. 20		Ris.
MAGALLANES	U. ESPANOLA	1:0
HUACHIPATO	COQUIMBO U.	2:2
UNIV. CATOLICA	AUD. ITALIANO	0:2
NUBLENSE	COBRESAL	1:2
EVERTON	COLO COLO	1:2
COPIAPO	CURICO UNIDO	1:1
LA CALERA	PALESTINO	2:3
UNIV. DE CHILE	O´HIGGINS	2:5

Prossimo Turno N. 21		Data	Ora
COBRESAL	MAGALLANES	11/08/2023	23:00
COQUIMBO U.	COLO COLO	12/08/2023	21:00
O´HIGGINS	COPIAPO	12/08/2023	23:30
U. ESPANOLA	HUACHIPATO	13/08/2023	2:00
PALESTINO	UNIV. CATOLICA	13/08/2023	21:00
AUD. ITALIANO	EVERTON	14/08/2023	0:00
UNIV. DE CHILE	CURICO UNIDO	15/08/2023	2:00
NUBLENSE	LA CALERA	15/08/2023	18:30

COBRESAL 39 (U 9 | 0 11 | NoG 9 | Gol 11)

gior	AVVERSARIE IN CASA	ris	ris	AVVERSARIE FUORI CASA	gior
13	O´higgins	1-0 ▲	0-0 =	Univ. De Chile	14
15	U. Espanola	0-0 =	1-1 =	La Calera	16
17	Huachipato	2-0 ▲	0-3 ▲	Copiapo	18
19	Univ. Catolica	2-2 =	1-2 ▲	Nublense	20
21	Magallanes			Everton	22

MAGALLANES 19 (U 10 | 0 10 | NoG 6 | Gol 14)

gior	AVVERSARIA IN CASA	ris	ris	AVVERSARIA FUORI CASA	gior
14	Aud. Italiano	1-2 ▼	1-0 ▼	Coquimbo U.	15
17	Nublense	1-1 =	1-1 =	Huachipato	12
19	Univ. De Chile	2-1 ▲	1-2 ▲	O´higgins	16
20	U. Espanola	1-0 ▲	2-1 ▼	La Calera	18
22	Colo Colo			Cobresal	21

COQUIMBO U. 30 (U 10 | 0 10 | NoG 9 | Gol 11)

gior	AVVERSARIE IN CASA	ris	ris	AVVERSARIE FUORI CASA	gior
15	Magallanes	1-0 ▲	1-0 ▼	Copiapo	12
16	Curico Unido	1-0 ▲	1-2 ▲	La Calera	14
19	Everton	0-2 ▼	1-1 =	Palestino	17
21	Colo Colo		2-1 ▼	Univ. Catolica	18
24	O´higgins		2-2 =	Huachipato	20

COLO COLO 33 (U 11 | 0 8 | NoG 9 | Gol 10)

gior	AVVERSARIA IN CASA	ris	ris	AVVERSARIA FUORI CASA	gior
13	Aud. Italiano	2-1 ▲	1-1 =	U. Espanola	14
15	Curico Unido	0-1 ▼	0-0 =	Nublense	18
16	Copiapo		1-2 ▲	Everton	20
17	O´higgins	2-0 ▲		Coquimbo U.	21
19	Huachipato	3-1 ▲		Magallanes	22

O´HIGGINS 23 (U 12 | 0 8 | NoG 10 | Gol 10)

gior	AVVERSARIE IN CASA	ris	ris	AVVERSARIE FUORI CASA	gior
14	Everton	1-1 =	1-0 ▼	Cobresal	13
16	Magallanes	1-2 ▼	0-1 ▲	Palestino	15
19	Nublense	1-2 ▼	2-0 ▼	Colo Colo	17
21	Copiapo		2-0 ▼	Huachipato	18
23	Aud. Italiano		2-5 ▲	Univ. De Chile	20

COPIAPO 17 (U 10 | 0 9 | NoG 11 | Gol 8)

gior	AVVERSARIA IN CASA	ris	ris	AVVERSARIA FUORI CASA	gior
14	Univ. Catolica	1-4 ▼	1-0 ▼	Nublense	13
17	Aud. Italiano	1-0 ▲	2-1 ▼	Everton	15
18	Cobresal	0-3 ▼		Colo Colo	16
20	Curico Unido	1-1 =	2-0 ▼	Palestino	19
22	U. Espanola			O´higgins	21

U. ESPANOLA 30 (U 14 | 0 6 | NoG 13 | Gol 7)

gior	AVVERSARIE IN CASA	ris	ris	AVVERSARIE FUORI CASA	gior
13	La Calera	3-2 ▲	0-0 =	Cobresal	15
14	Colo Colo	1-1 =	0-1 ▲	Nublense	16
17	Univ. De Chile	3-0 ▲	1-0 ▼	Everton	18
19	Aud. Italiano	3-0 ▲	1-0 ▼	Magallanes	20
21	Huachipato			Copiapo	22

HUACHIPATO 33 (U 9 | 0 11 | NoG 8 | Gol 12)

gior	AVVERSARIA IN CASA	ris	ris	AVVERSARIA FUORI CASA	gior
12	Magallanes	1-1 =	1-2 ▲	Univ. Catolica	13
16	Univ. De Chile	1-2 ▼	1-0 ▼	Aud. Italiano	15
18	O´higgins	2-0 ▲	2-0 ▼	Cobresal	17
20	Coquimbo U.	2-2 =	3-1 ▼	Colo Colo	19
22	Palestino			U. Espanola	21

PALESTINO 32 (U 10 | 0 10 | NoG 7 | Gol 13)

gior	AVVERSARIE IN CASA	ris	ris	AVVERSARIE FUORI CASA	gior
12	Nublense	1-2 ▼	0-1 ▲	Curico Unido	14
15	O´higgins	0-1 ▼	0-3 ▲	Aud. Italiano	16
17	Coquimbo U.	1-1 =	0-1 ▲	Univ. De Chile	18
19	Copiapo	2-0 ▲	2-3 ▲	La Calera	20
21	Univ. Catolica			Huachipato	22

UNIV. CATOLICA 27 (U 7 | 0 13 | NoG 7 | Gol 13)

gior	AVVERSARIA IN CASA	ris	ris	AVVERSARIA FUORI CASA	gior
13	Huachipato	1-2 ▼	1-4 ▲	Copiapo	14
15	La Calera	1-1 =	2-0 ▼	Curico Unido	17
16	Everton	0-1 ▼	2-2 =	Cobresal	19
18	Coquimbo U.	2-1 ▲		Palestino	21
20	Aud. Italiano	0-2 ▼		U. Espanola	23

AUD. ITALIANO 25 (U 7 | 0 13 | NoG 9 | Gol 11)

gior	AVVERSARIE IN CASA	ris	ris	AVVERSARIE FUORI CASA	gior
15	Huachipato	1-0 ▲	2-1 ▼	Colo Colo	13
16	Palestino	0-3 ▼	1-2 ▲	Magallanes	14
18	Curico Unido	3-0 ▲	1-0 ▼	Copiapo	17
21	Everton		3-0 ▼	U. Espanola	19
22	Coquimbo U.		0-2 ▲	Univ. Catolica	20

EVERTON 31 (U 9 | 0 11 | NoG 8 | Gol 12)

gior	AVVERSARIA IN CASA	ris	ris	AVVERSARIA FUORI CASA	gior
13	Palestino	2-2 =	1-1 =	O´higgins	14
15	Copiapo	2-1 ▲	0-1 ▲	Univ. Catolica	16
17	La Calera	1-2 ▼	0-2 ▲	Coquimbo U.	19
18	U. Espanola	1-0 ▲		Aud. Italiano	21
20	Colo Colo	1-2 ▼		Nublense	23

UNIV. DE CHILE 29 (U 9 | 0 11 | NoG 9 | Gol 11)

gior	AVVERSARIE IN CASA	ris	ris	AVVERSARIE FUORI CASA	gior
14	Cobresal	0-0 =	2-1 ▼	Coquimbo U.	13
18	Palestino	0-1 ▼	1-1 =	Nublense	15
20	O´higgins	2-5 ▼	1-2 ▲	Huachipato	16
21	Curico Unido		3-0 ▼	U. Espanola	17
23	Colo Colo		2-1 ▼	Magallanes	19

CURICO UNIDO 20 (U 8 | 0 12 | NoG 9 | Gol 11)

gior	AVVERSARIA IN CASA	ris	ris	AVVERSARIA FUORI CASA	gior
12	Everton	2-3 ▼	0-1 ▲	Colo Colo	15
14	Palestino	0-1 ▼	1-0 ▼	Coquimbo U.	16
17	Univ. Catolica	2-0 ▲	3-0 ▼	Aud. Italiano	18
19	La Calera	0-3 ▼	1-1 =	Copiapo	20
22	O´higgins			Univ. De Chile	21

NUBLENSE 23 (U 11 | 0 9 | NoG 7 | Gol 13)

gior	AVVERSARIE IN CASA	ris	ris	AVVERSARIE FUORI CASA	gior
13	Copiapo	1-0 ▲	2-0 ▼	Huachipato	14
15	Univ. De Chile	1-1 =	1-1 =	Magallanes	17
16	U. Espanola	0-1 ▼	1-2 ▲	O´higgins	19
18	Colo Colo	0-0 =		Univ. Catolica	22
20	Cobresal	1-2 ▼		Curico Unido	24

LA CALERA 27 (U 10 | 0 10 | NoG 5 | Gol 15)

gior	AVVERSARIA IN CASA	ris	ris	AVVERSARIA FUORI CASA	gior
14	Coquimbo U.	1-2 ▼	3-2 ▼	U. Espanola	13
16	Cobresal	1-1 =	1-1 =	Univ. Catolica	15
18	Magallanes	2-1 ▲	1-2 ▲	Everton	17
20	Palestino	2-3 ▼	0-3 ▲	Curico Unido	19
22	Univ. De Chile			Nublense	21

GRANDE NOVITÀ IN ARRIVO!





SUL COMPUTER, SUL CELLULARE, DOVE VUOI, QUANDO VUOI

L'APPUNTAMENTO È PER MARTEDÌ 22 AGOSTO

PER SAPERNE DI PIÙ COMPRA I PROSSIMI NUMERI DI "TS"