Edizione del VENERDÌ

TS

BISETTIMANALE DI STATISTICHE E PRONOSTICI

Totoguida Scommesse

NUOVO

Totoguida Scommesse > Anno IX > N. 28 > 1 settembre 2023 > € 4,00

1+OVER 1,5

QUOTA 1,95

DOMENICA ALLE 18,30 CONTRO LA FIORENTINA NERAZZURRI A CACCIA DELLA 3ª VITTORIA DI FILA

L'Inter è anche avvantaggiata dal fatto che i viola sono reduci dall'impegno europeo di giovedì Puntiamo dunque sul segno «1» in combo con l'esito «Over 1,5»

ODDS PARADE
LE QUOTE MIGLIORI
DEL WEEKEND
SCELTE PER VOI
DALLA REDAZIONE

I NOSTRI ZOOM
SERIE A
PREMIER LEAGUE
SERIE B
LIGA SPAGNOLA

CI VEDIAMO IN EDICOLA
VENERDÌ 8 SETTEMBRE

CHE BELLA INTER

TS ANCHE QUEST'ANNO... UNICO, INIMITABILE!
USCITO IN EDICOLA!
DA NON PERDERE

ISSN 1590 - 0916

GRANDE NOVITÀ FIRMATA "TS"!

IL NUOVO NUMERO DA MARTEDÌ 5 SETTEMBRE SCARICALO SUL NOSTRO SITO

WWW.TOTOGUIDASCOMMESSE.IT



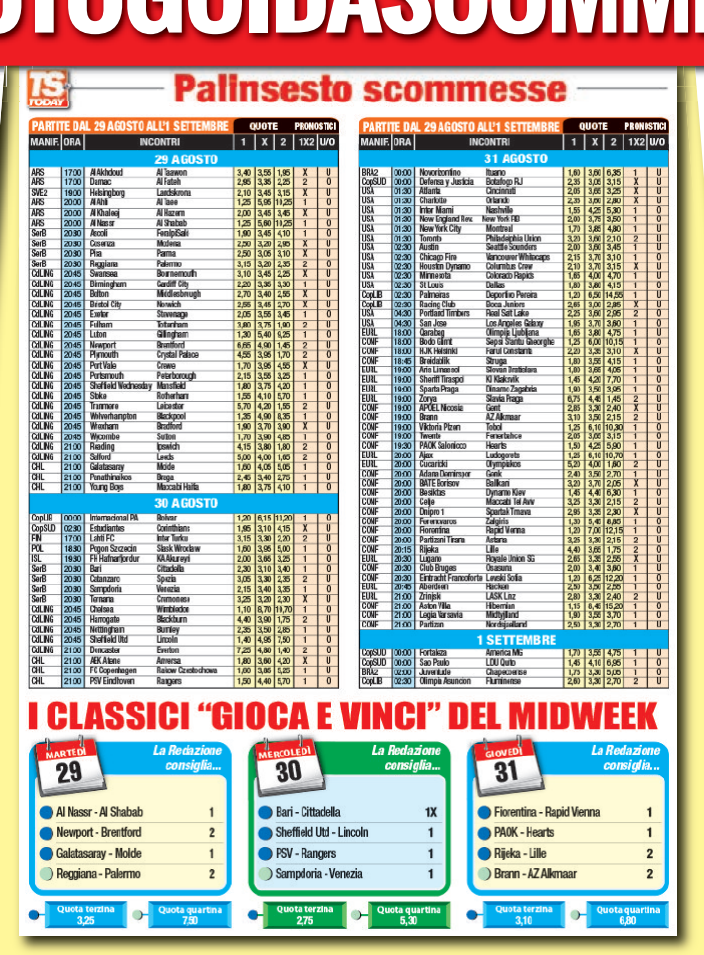

SUL COMPUTER, SUL CELLULARE, DOVE VUOI, QUANDO VUOI

L'APPUNTAMENTO È PER MARTEDÌ 5 SETTEMBRE

SCARICALO SU: www.totoguidascommesse.it

SOMMARIO

Scommesse del giorno 4
Gioca e Vinci Odds Parade 5
Le Top Ten delle Quote
Il parere degli esperti 6
Serie A
Il parere degli esperti 7
Serie B / Liga
Il Palinsesto 8
Tutti gli eventi delle Leghe Top
Il Big Match 10
NAPOLI - LAZIO
Italia Serie A, Inghilterra A 11
ZOOM / Faccia a faccia
Il Big Match 12
ARSENAL - MAN UTD
Italia Serie B, Spagna A 13
ZOOM / Faccia a faccia
Speciale QR Code 14
Per restare sempre "sul pezzo"
Totocalcio 15
Le nostre scelte sulle 6 formule
Vincite 15
Come vincono i nostri lettori
Il Palinsesto 16
Tutti gli eventi delle Leghe Top
Italia A 18
Classifiche e ruolini
Italia B 19
Classifiche e ruolini
Italia Primavera, Inghilterra B 20
Classifiche e ruolini
Inghilterra A 21
Classifiche e ruolini
Inghilterra L1/L2 22
Classifiche e ruolini
Spagna A 23
Classifiche e ruolini
Spagna B, Germania A 24
Classifiche e ruolini
Germania B/C 25
Classifiche e ruolini
Francia A 26
Classifiche e ruolini
Francia B/C 27
Classifiche e ruolini
Olanda A/B 28
Classifiche e ruolini
Belgio A/B 29
Classifiche e ruolini
Scozia A, Irlanda A 30
Classifiche e ruolini
Scozia B, Irlanda Nord, Irlanda B 31
Classifiche e ruolini
Norvegia A/B 32
Classifiche e ruolini
Svezia A/B 33
Classifiche e ruolini
Danimarca A/B 34
Classifiche e ruolini
Finlandia A,Islanda A 35
Classifiche e ruolini
Portogallo A/B 36
Classifiche e ruolini
Svizzera A/B 37
Classifiche e ruolini
Austria A/B 38
Classifiche e ruolini
Croazia, Slovenia 39
Classifiche e ruolini
Romania, Ungheria 40
Classifiche e ruolini
Rep. Ceca, Slovacchia 41
Classifiche e ruolini
Polonia, Serbia 42
Classifiche e ruolini
Bulgaria, Ucraina 43
Classifiche e ruolini
Grecia, Turchia 44
Classifiche e ruolini
Giappone, Arabia Saudita 45
Classifiche e ruolini
Usa, Cile 46
Classifiche e ruolini
Brasile A/B 47
Classifiche e ruolini

ARRIVANO I PRIMI BIG MATCH DELLA STAGIONE ITALIANA

Roma-Milan già venerdì E poi pure Napoli-Lazio e Inter-Fiorentina: wow!

Mancava solo un tassello, per "dichiarare" del tutto iniziata la stagione dei grandi campionati: le partitissime italiane. Nelle prime due giornate infatti, per una precisa scelta della Lega nella compilazione dei calendari, le "big"non si potevano incontrare tra loro. Dalla terza, prevista nel weekend, questo vincolo non c'è più, e dunque ecco che fioccano i match più attesi: venerdì Roma-Milan, sabato Napoli-Lazio e domenica Inter-Fiorentina. Un menù da leccarsi i baffi. Senza dimenticare che, anche, all'estero, non mancano gli appuntamenti importanti, come per esempio - domenica pomeriggio - Arsenal-Manchester United in Premier League. Godiamoci allora un bel fine settimana, che in questo numero del giornale abbiamo cercato di presentarvi come al solito nel migliore dei modi. Poi - da martedì mattina - non dimenticate l'appuntamento con il nostro nuovo magazine digitale, TS Today, che tanti di voi ormai già conoscono, visto che, il 5 settembre, saremo già al terzo numero.

Coppe Europee
CHAMPIONS LEAGUE
Tra Panathinaikos e Sporting Braga ci sarà incertezza anche al ritorno
CONFERENCE LEAGUE
Fiorentina, rimontare per passare: serve una vittoria con 2 gol di scarto
EUROPA LEAGUE

LE TANTE SORPRESE HANNO 'SORPRESO' ANCHE NOI

Serie A: nelle 10 partite della 2ª giornata sono usciti solo 4 segni base

Nello scorso numero avevamo detto di aver "carburato", sul piano dei pronostici: beh, invece ci è toccato fare un "pit stop". Al quale, obiettivamente, hanno contribuito le tantissime sorprese che si sono verificate nelle leghe top, lo scorso fine settimana. Soprattutto in serie A: normalmente, nel nostro massimo campionato sono almeno 6 o 7 (in media) le partite che "rispettano" il pronostico. Si tratta della partite in cui esce il cosiddetto "segno base", cioè la quota più bassa, nell'«1X2», offerta dai vari bookmakers. Nella prima giornata i segni base usciti sono stati 6 (quelli delle vittorie di Napoli, Inter, Fiorentina, Atalanta, Juve e Milan). Nella seconda i segni base usciti sono stati invece appena 4 (Monza, Milan, Napoli e Inter). Davvero pochi: sono "saltate" 3 potenziali fisse (Fiorentina, Juve, Lazio) e anche la nostra Roma di copertina, che si è fatta battere a sorpresa dal Verona. Speriamo che, fin da venerdì, l'effetto sorpresa si riduca parecchio.

*TOTOGUIDA SCOMMESSE
Aut. Trib. Roma n°440/98
del 28/09/1998
Stampato e pubblicato in Roma

*EDITORE
PROSPORT Srl
via Nomentana 853/A - 00137 Roma

*DIRETTORE RESPONSABILE
Valerio Vecchi

REDAZIONE
redazione@prosportedizioni.it

PUBBLICITÀ NAZIONALE
PROSPORT Srl
pubblicita@prosportedizioni.it

© 2016 copyright
PROSPORT Srl
Tutti i diritti sono riservati.
Nessuna parte di questo giornale può essere riprodotta con mezzi grafici, meccanici, elettronici o digitali.
Ogni violazione sarà perseguita a norma di legge.

www.totoguidascommesse.it

*Dati in aggiornamento al registro della stampa in corso

Tutte le classifiche, le statistiche, i ruolini di marcia, le notizie sui campionati di calcio di tutta Europa e del resto del Mondo

FOTO
Getty Images International

DISTRIBUTORE ESCLUSIVO
PRESS-DI
Distribuzione Stampa e Multimedia Srl
via B. Savoia 12 - 20122 Milano

STAMPA
Litosud Srl
via Aldo Moro 2
20060 Pessano con Bornago (MI)
via Carlo Pesenti 130
00156 Roma

I contenuti del **TOTOGUIDA SCOMMESSE** sono di carattere puramente informativo: i consigli di gioco non costituiscono in nessun modo un invito o un incitamento a scommettere.

I NOSTRI CONSIGLI DA VENERDÌ A LUNEDÌ

Venerdì 1 settembre sera

N. Xamax - Bellinzona	ore	19,30
Emmen - Dordrecht	ore	20,00
Roma - Milan	ore	20,45
Nantes - Marsiglia	ore	21,00

IL TICKET

Svizzera 2
N. Xamax 1.55 ✔
Pareggio 4.05
Bellinzona 4.80

Olanda 2
Emmen - Dordrecht
Under 2.40
Over 1.50 ✔

Italia A
Roma - Milan
Goal 1.85 ✔
No Goal 1.85

Francia 1
Nantes 4.65
Pareggio 3.95
Marsiglia 1.70 ✔

PER VINCERE DI PIÙ... La quinta gara è della prima serie olandese. Squadre in campo alle 20: **Sparta R. - NEC Nijmegen «1» (2.00)**

Per ogni 10 € si vincono 146,24 €

Per ogni 10,00 € si vincono 73,12 €

Sabato 2 settembre pomeriggio

Brentford - Bournemouth	ore	16,00
Chelsea - Nottingham	ore	16,00
Ipswich - Cardiff	ore	16,00
Middlesbrough - QPR	ore	16,00

IL TICKET

Inghilterra 1
Brentford 1.70 ✔
Pareggio 4.00
Bournemouth 4.50

Inghilterra 1
Chelsea 1.40 ✔
Pareggio 5.00
Nottingham 7.75

Inghilterra 2
Ipswich 1.65 ✔
Pareggio 4.00
Cardiff 5.00

Inghilterra 2
Middlesbrough 1.60 ✔
Pareggio 4.05
QPR 5.00

PER VINCERE DI PIÙ... L'opzione che aumenta la quota la peschiamo in Premier League. Calcio d'inizio alle 16: **Man City - Fulham «Goal» (2.10)**

Per ogni 10 € si vincono 131,95 €

Per ogni 10,00 € si vincono 62,83 €

Domenica 3 settembre sera

Besiktas - Sivasspor	ore	18,15
Atletico Madrid - Siviglia	ore	18,30
Espanyol - Amorebieta	ore	18,30
Saragozza - Eldense	ore	18,30

IL TICKET

Turchia 1
Besiktas 1.45 ✔
Pareggio 4.70
Sivasspor 6.55

Spagna 1
Atletico Madrid 1.50 ✔
Pareggio 4.45
Siviglia 6.55

Spagna 2
Espanyol 1.60 ✔
Pareggio 3.60
Amorebieta 5.75

Spagna 2
Saragozza 1.75 ✔
Pareggio 3.25
Eldense 5.00

PER VINCERE DI PIÙ... Per alzare la quota, abbiamo scelto un match della nostra serie A. Inizia alle 18,30: **Inter - Fiorentina «1+Over 1,5» (1.95)**

Per ogni 10 € si vincono 118,75 €

Per ogni 10,00 € si vincono 60,90 €

Lunedì 4 settembre sera

Naestved - HB Koge	ore	19,00
Sepsi - UTA Arad	ore	20,30
Cambridge - Reading	ore	21,00
Martigues - Red Star	ore	21,00

IL TICKET

Danimarca 2
Naestved - HB Koge
Goal 1.55 ✔
No Goal 2.25

Romania 1
Sepsi 1.65 ✔
Pareggio 3.65
UTA Arad 4.75

Inghilterra 3
Cambridge - Reading
Under 1.95
Over 1.70 ✔

Francia 3
Martigues - Red Star
Under 1.65 ✔
Over 2.10

PER VINCERE DI PIÙ... Per aumentare la vincita, abbiamo scelto un match della nostra serie C. Comincia alle 20,45: **LR Vicenza - AlbinoLeffe «Over» (2.10)**

Per ogni 10 € si vincono 150,65 €

Per ogni 10,00 € si vincono 71,74 €

NOTA BENE: per «Under» e «Over» si intende il tipo più "tradizionale" con parametro a 2,5 GOL

GIOCA&VINCI

UNA PAGINA DI PRONOSTICI FIRMATI DAI NOSTRI MIGLIORI ESPERTI

DOMENICA 3 — Bolla del Blog

Pronostici di Danimor (1ª-2ª partita) e della Redazione (3ª partita)

Union Berlino - Lipsia	Goal
Inter - Fiorentina	1
Empoli - Juventus	2

Quota coppia 2,90 — Quota terzina 4,85

SABATO 2 — Valerio Vecchi

Viking - Valerenga	1
St. Etienne - Valencinnes	1
Monaco - Lens	1

Quota coppia 2,50 — Quota terzina 5,20

VENERDÌ 1 — Oscar Benitez

Almeria - Celta Vigo	Goal
Luton - West Ham	2
Nantes - Marsiglia	2

Quota coppia 2,70 — Quota terzina 4,90

VENERDÌ 1 — Fabio Santi

F. Dusseldorf - Karlsruher	Goal
Odense - Vejle	1
Emmen - Dordrecht	1
Cadice - Villarreal	Over 2,5

Quota terzina 3,80 — Quota quartina 7,00

SABATO 2 — Careca

Monaco - Lens	Goal
Atalanta - Monza	1
Ipswich - Cardiff	1
Burnley - Tottenham	2

Quota terzina 3,95 — Quota quartina 7,50

DOMENICA 3 — Oscar Benitez

Liverpool - Aston Villa	Goal
Empoli - Juventus	2
Arsenal - Man. Utd	Goal + Over 2,5
Osasuna - Barcellona	2 + Under 4,5

Quota terzina 4,00 — Quota quartina 8,00

SAB/DOM 2/3 — IL BOLLETTONE

Real Sociedad - Granada	1
B. Leverkusen - Darmstadt	1
Ipswich - Cardiff	1
Real Madrid - Getafe	1
Angers - Paris FC	1
Fortuna Sittard - Ajax	2
Salisburgo - Rapid Vienna	1
LASK - Austria Lustenau	1
Haugesund - Molde	2
Nizza - Strasburgo	1

Quota cinquina 7,70 — Quota decina 65,40

Paris SG primo nella Top ten delle fisse

Riecco a voi Odds Parade, la rubrica che mette in fila, dividendole per fasce, le quote più interessanti del weekend. Per quanto riguarda le fisse, in testa il «2» del Paris SG e l'«1» del Besiktas. Nelle altre classifiche primeggiano l'«1» dell'Inter nelle quote medie e del Betis nei raddoppi, e il «2» del Villarreal nelle quote alte. Infine, è primo il «Goal» di Arsenal-Manchester United nelle quote sui gol segnati. In questa pagina ci sono consigli di gioco che ritroverete nel resto del giornale e altri invece del tutto esclusivi.

FISSE (QUOTE DA 1,40 A 1,60)

1	FRANCIA A 03/09 ore 20.45	LIONE PARIS SG	2	1,55
2	TURCHIA A 03/09 ore 18.15	BESIKTAS SIVASSPOR	1	1,45
3	SPAGNA A 02/09 ore 14.00	REAL SOCIEDAD GRANADA	1	1,45
4	INGHILTERRA A 02/09 ore 16.00	CHELSEA NOTTINGHAM	1	1,40
5	INGHILTERRA B 02/09 ore 16.00	LEEDS SHEFFIELD WEDN.	1	1,45
6	FRANCIA B 02/09 ore 21.00	ST. ETIENNE VALENCIENNES	1	1,55
7	BELGIO A 02/09 ore 16.00	CERCLE BRUGES WESTERLO	1	1,55
8	AUSTRIA A 03/09 ore 1700	SALISBURGO RAPID VIENNA	1	1,50
9	INGHILTERRA B 02/09 ore 16.00	MIDDLESBROUGH QPR	1	1,60
10	SERIE A 02/09 ore 20.45	ATALANTA MONZA	1	1,60

QUOTE MEDIE (DA 1,65 A 1,90)

1	SERIE A 03/09 ore 18.30	INTER FIORENTINA	1	1,70
2	SERIE A 03/09 ore 20.45	EMPOLI JUVENTUS	2	1,65
3	SERIE B 02/09 ore 18.30	PALERMO FERALPISALÒ	1	1,65
4	SPAGNA A 03/09 ore 21.00	OSASUNA BARCELLONA	2	1,65
5	SVEZIA A 02/09 ore 17.30	VARNAMO ELFSBORG	2	1,70
6	INGHILTERRA A 01/09 ore 21.00	LUTON WEST HAM	2	1,80
7	SPAGNA B 03/09 ore 18.30	SARAGOZZA ELDENSE	1	1,75
8	PORTOGALLO A 02/09 ore 19.00	FAMALICAO FARENSE	1	1,80
9	OLANDA A 03/09 ore 16.45	VITESSE AZ ALKMAAR	2	1,85
10	FRANCIA A 03/09 ore 15.00	METZ REIMS	2	1,90

RADDOPPI (INTORNO A 2,00)

1	SPAGNA A 02/09 ore 21.00	BETIS RAYO VALLECANO	1	1,95
2	FRANCIA A 03/09 ore 17.05	NIZZA STRASBURGO	1	1,95
3	GERMANIA A 03/09 ore 15.30	EINTRACHT FRANC. COLONIA	1	2,00
4	OLANDA A 01/09 ore 20.00	SPARTA ROTTERDAM NEC NIJMEGEN	1	2,00
5	FRANCIA B 02/09 ore 15.00	BORDEAUX AUXERRE	1	1,95
6	FRANCIA A 02/09 ore 17.00	BREST RENNES	2	2,10
7	SPAGNA B 03/09 ore 16.15	EIBAR LEGANES	1	2,00
8	GERMANIA B 02/09 ore 13.00	WEHEN WIESBADEN SCHALKE	2	1,95
9	SVEZIA A 03/09 ore 15.00	HAMMARBY AIK	1	2,05
10	PORTOGALLO A 02/09 ore 16.30	CASA PIA RIO AVE	1	2,10

QUOTE ALTE (SOPRA 2,10)

1	SPAGNA A 01/09 ore 19.30	CADICE VILLARREAL	2	2,15
2	PORTOGALLO A 03/09 ore 21.30	BRAGA SPORTING LISBONA	2	2,20
3	GERMANIA A 02/09 ore 15.30	STOCCARDA FRIBURGO	1	2,20
4	BELGIO A 03/09 ore 16.00	UNION ST. GILLOISE ANVERSA	1	2,30
5	INGHILTERRA A 02/09 ore 13.30	SHEFFIELD UTD EVERTON	2	2,35
6	SVIZZERA A 03/09 ore 16.30	BASILEA ZURIGO	2	2,40
7	SERIE B 03/09 ore 20.45	CITTADELLA VENEZIA	2	2,65
8	SPAGNA A 03/09 ore 16.15	MAIORCA ATHLETIC BILBAO	X	3,05
9	SERIE A 01/09 ore 20.45	ROMA MILAN	X	3,15
10	INGHILTERRA A 02/09 ore 18.30	BRIGHTON NEWCASTLE	X	3,80

UND / OV 2,5 - GOAL / NG

1	INGHILTERRA A 03/09 ore 17.30	ARSENAL MANCHESTER UTD	G	1,45
2	GERMANIA A 02/09 ore 15.30	B. LEVERKUSEN DARMSTADT	O	1,45
3	GERMANIA A 03/09 ore 17.30	UNION BERLINO RB LIPSIA	G	1,65
4	SPAGNA A 02/09 ore 16.15	REAL MADRID GETAFE	O	1,75
5	SERIE B 02/09 ore 18.30	MODENA PISA	NG	1,75
6	SERIE A 02/09 ore 20.45	NAPOLI LAZIO	O	1,80
7	SERIE A 02/09 ore 18.30	BOLOGNA CAGLIARI	U	1,85
8	SERIE B 03/09 ore 18.30	SPEZIA COMO	O	2,00
9	INGHILTERRA A 02/09 ore 16.00	MANCHESTER CITY FULHAM	G	2,10
10	OLANDA A 03/09 ore 12.15	UTRECHT FEYENOORD	NG	2,50

IL NOSTRO SISTEMA TS

LE FISSE

1	LIONE - PARIS SG	2	1,55
2	BESIKTAS - SIVASSPOR	1	1,45

A GIRARE

3	ARSENAL - MANCHESTER UTD	GOAL	1,45
4	B. LEVERKUSEN - DARMSTADT	OV 2,5	1,45
5	INTER - FIORENTINA	1	1,70
6	EMPOLI - JUVENTUS	2	1,65
7	PALERMO - FERALPISALÒ	1	1,65
8	BETIS - RAYO VALLECANO	1	1,95

LO SVILUPPO: 8 PARTITE IN 6 CINQUINE

1ª CINQUINA	1-2-3-4-5	4ª CINQUINA	1-2-5-6-8
2ª CINQUINA	1-2-3-4-6	5ª CINQUINA	1-2-3-7-8
3ª CINQUINA	1-2-5-6-7	6ª CINQUINA	1-2-4-7-8

SERIE A — DOMENICA 3 SETTEMBRE - ORE 18:30

INTER - FIORENTINA

di Valerio Vecchi

UN'INTER IN SALUTE E AVVANTAGGIATA DALL'IMPEGNO EUROPEO DELLA FIORENTINA

INQUADRA IL QR CODE PER IL RISULTATO E LE STATISTICHE

PER VEDERLA IN TV DAZN

Due vittorie, 4 reti fatte. 0 subite. Il campionato, per l'Inter, non poteva iniziare **meglio**. 2-0 al Monza e 2-0 al Cagliari: vero, le avversarie non erano troppo difficili, ma va ricordato che i brianzoli, nella scorsa stagione, al Meazza **ci vinsero**. Intanto, non c'è dubbio che Inzaghi e i suoi abbiano già fatto capire che, quest'anno, lo **scudetto** (sarebbe il 20°) vogliono provare a vincerlo a tutti i costi, dopo che, nel 2022-23, le cose più belle si sono invece viste nelle **coppe**. E la partenza è stata ottima nonostante la rosa sia stata parecchio "ritoccata", con partenze anche pesanti, compensate comunque da acquisti importanti, che rendono i nerazzurri i **primi favoriti** del torneo, secondo i bookmakers.

LAUTARO MARTINEZ - ATTACCANTE INTER

Nuovo capitano e sempre più uomo-simbolo del club milanese. Nelle prime due giornate ha già messo a segno 3 gol, mostrando una condizione psicofisica già più che buona. E l'intesa col nuovo partner in attacco, Marcus Thuram, cresce partita dopo partita.

Per l'Inter, domenica c'è l'occasione di fare tris: contro la Fiorentina il "grado di difficoltà" **si alza**, ma non si può dimenticare che la Viola, già inferiore sulla carta, dovrà fare i conti con le fatiche conseguenti al **decisivo** impegno di giovedì nei playoff di **Conference**. Italiano dovrà gestire uomini e forze: non proprio l'ideale, contro un'avversaria così. Se all'«1» si aggiunge l'Over 1,5 la quota diventa **super**.

VEDI ANCHE A PAGINA 11

LA COPERTINA

PRONOSTICO	SNAI	Matchpoint	BETSTER	GoldBet	EUROBET	betaland	PLANETWIN	bet365	bwin
1+ OVER 1,5	1,95	1,95	1,95	1,95	1,99	1,97	1,90	1,95	1,95

LE QUOTE

SERIE A — DOMENICA 3 SETTEMBRE - ORE 20:45

EMPOLI - JUVENTUS

di Fabio Santi

PRIMA BENE, POI MALE LA JUVE A EMPOLI PER RITROVARE LA FIDUCIA OK LA QUOTA DEL «2»

INQUADRA IL QR CODE PER IL RISULTATO E LE STATISTICHE

PER VEDERLA IN TV sky DAZN

Il debutto di Udine è stato **esaltante**: un 3-0 netto, conquistato con la classica determinazione (che però l'anno scorso si è vista solo a sprazzi) e con un **gioco brillante** che, invece, non si vedeva da tempo, in casa Juventus. Forse era presto per sognare, come si è visto alla seconda giornata, nel **deludente 1-1** casalingo con il Bologna, arrivato in rimonta e dopo aver rischiato di trovarsi sullo **0-2**, se fosse stato concesso il rigore (che c'era) agli emiliani, per il fallo di Iling Junior. E allora qual è la vera Juve? Probabilmente la "verità" sta **nel mezzo**: né quella quasi perfetta di Udine, né quella spenta e smarrita di domenica scorsa. Qualcosa di più si capirà dopo la trasferta di **Empoli**, non proprio la peggiore che poteva capitare ad Allegri e ai suoi ragazzi. I toscani sono infatti ancora a **zero punti**: prima hanno perso in casa con il Verona (anche oltre i propri demeriti) e poi sono stati battuti senza troppi problemi dal Monza, apparso parecchio **superiore** alla squadra di Zanetti. Che, contro i favoriti bianconeri, proverà a compiere l'impresa, con **poche possibilità** di centrarla. Con queste premesse, la quota del «2» non è certo bassa.

DUSAN VLAOVIC - ATTACCANTE JUVENTUS

Dopo gli stenti (anche fisici) della scorsa stagione, l'inizio della nuova è molto incoraggiante, per il centravanti serbo. Due gol: il primo a Udine, su rigore, il secondo per strappare il pari contro il Bologna (di testa). Il 2023-24 promette grandi miglioramenti.

VEDI ANCHE A PAGINA 11

LA QUOTA REGALATA

PRONOSTICO	SNAI	Matchpoint	BETSTER	GoldBet	EUROBET	betaland	PLANETWIN	bet365	bwin
2	1,67	1,70	1,67	1,67	1,67	1,68	1,65	1,66	1,66

LE QUOTE

Scommesse in PILLOLE

NANTES - MARSIGLIA
VENERDÌ 01/09 (ORE 21:00)

INQUADRA IL QR CODE PER IL RISULTATO E LE STATISTICHE

SEGNO: 0 2,5
QUOTA: 1,75

Ancora un anticipo al venerdì per il Nantes che nell'ultimo turno aveva fermato il Monaco sul pari con un pirotecnico 3-3. Due settimane prima era stato invece il Marsiglia ad aprire la giornata. Un altro pari ancora effervescente (2-2 con il Metz). Che sia l'aria del venerdì a stimolare gli attacchi? Al di là della cabala, però, con le squadre ancora in rodaggio e le difesa approssimative, in Ligue 1 si stanno vedendo molte reti. Per questo puntiamo sull'esito Over.

Scommesse in PILLOLE

VARNAMO - ELFSBORG
SABATO 02/09 (ORE 17:30)

INQUADRA IL QR CODE PER IL RISULTATO E LE STATISTICHE

SEGNO: 2
QUOTA: 1,70

Si fa sempre più incandescente la lotta per il titolo nella Allsvenskan. In testa alla classifica c'è l'Elfsborg con 48 punti, 3 in più del Malmo e a +4 sui campioni dell'Hacken andati ko nell'ultimo turno contro il Goteborg. La battaglia è dunque senza esclusione di colpi ed è vietato perdere punti preziosi. Soprattutto contro squadre inferiori, come il Varnamo che riceve proprio la capolista. Ospiti in forma (2 vittorie di fila) e molto motivati: il «2» è un'ottima opzione.

Scommesse in PILLOLE

AVELLINO - LATINA
SABATO 02/09 (ORE 20:45)

INQUADRA IL QR CODE PER IL RISULTATO E LE STATISTICHE

SEGNO: 1
QUOTA: -

Un guru della scrivania, Giorgio Perinetti, una piazza entusiasta, un mercato sontuoso (gli ultimi arrivi quelli di Armellino e Gori, giocatori di categoria superiore) e un allenatore (Rastelli) voglioso di riscatto dopo la deludente annata passata. L'Avellino è pronto per provare la scalata alla «B». Scende in campo finalmente anche la Lega Pro. Siamo nel girone C e al Partenio-Lombardi arriverà un Latina destinato a lottare per la salvezza: l'«1» ci sta.

SERIE B — SABATO 2 SETTEMBRE - ORE 18:30

PALERMO - FERALPISALÒ

di Careca

UN AMBIZIOSO PALERMO RICEVE UNA FERALPISALÒ IN CRISI AL SUO DEBUTTO IN CATEGORIA: «1» DOC!

INQUADRA IL QR CODE PER IL RISULTATO E LE STATISTICHE

PAL FER

PER VEDERLA IN TV DAZN

Porsi limiti? Non è nelle strategie del Palermo griffato City Group. Dopo un anno di assestamento, infatti, la nuova proprietà non ha nascosto gli obiettivi ambiziosi dei rosanero. L'avvio ha visto i siciliani perdere una grossa occasione a Bari (*0-0 con il vantaggio di due uomini e un rigore fallito*) alla 1ª giornata; poi fermarsi per una sosta forzata alla 2ª e centrare alla 3ª il 1° successo: un 3-1 esterno alla Reggiana, con ancora un'espulsione a favore. "*L'importante era vincere*", ha detto il tecnico Corini dopo un confronto con luci ed ombre (*Lucioni e soci si erano fatti rimontare in 10 contro 11*). Adesso però c'è da cambiare marcia: il mercato è in chiusura e ci si potrà concentrare solo sull'avversario. Che sabato nella **splendida cornice del Barbera** sarà la neopromossa Feralpisalò al debutto assoluto in cadetteria. I Leoni del Garda sono partiti malissimi accusando il salto di categoria ed hanno **perso 3 partite di fila** (*non accadeva da marzo 2022*), l'ultima ad Ascoli, dopo una prestazione senza nerbo. Il Palermo non può dunque fallire l'appuntamento con i tre punti. Per questo puntiamo sulla fissa «1».

JACOPO SEGRE - CENTROCAMPISTA PALERMO

Ha griffato con il gol del 2-1 il successo del Palermo sul campo della Reggiana. "Sono felice, abbiamo ottenuto una garande vittoria", ha dichiarato in mixed zone dopo la partita il centrocampista che Corini ha rilanciato al Mapei da titolare.

VEDI ANCHE A PAGINA 13

LA FISSA BEN PAGATA

PRONOSTICO	SNAI	Matchpoint	Better	GoldBet	EUROBET	betaland	PLANETWIN	bet365	bwin
1	-	-	1,60	1,60	1,63	1,64	1,64	1,60	1,66

LE QUOTE

LIGA — SABATO 2 SETTEMBRE - ORE 21:00

BETIS - RAYO VALLECANO

di Oscar Benitez

TRA DUE SQUADRE IN CERCA DI RISCATTO, MEGLIO IL BETIS: È PIÙ FORTE E GIOCA IN CASA

INQUADRA IL QR CODE PER IL RISULTATO E LE STATISTICHE

RBE RVC

PER VEDERLA IN TV DAZN

Perdere così fa male. Un avvio folgorante (2-0 in 10') poi due rigori contro e l'Athlétic che risorge. Il Betis ha ingoiato un boccone amaro a Bilbao anche perché il primo penalty assegnato ai rojiblancos baschi ha destato più di un dubbio: "*Il primo rigore è per il San Mamés, non c'era ed era anche fuorigioco*", ha dichiarato a fine match Manuel Pellegrini, il tecnico *betista*, che ha imputato il ko proprio alla doppia realizzazione dal dischetto. Dunque il Betis è "arrabbiato" e **ha una grande voglia di riscatto** da mettere in campo contro il Rayo Vallecano nel confronto casalingo del 4° turno. Sinora una vittoria (esterna con il Villarreal), un pari (interno con l'Atlético Madrid) e appunto una sconfitta con l'Athletic per il Betis. Il **Rayo è stato tramortito invece dai 7 gol** subiti allo stadio Vallecas da un Atlético senza pietà. I giocatori sono rimasti in campo per chiedere scusa ai tifosi, ma occorrerà capire quale strascico lascerà la sconfitta nella squadra di Francisco Rodríguez che pure aveva cominciato con due successi di fila con Almeria e Granada. Comunque noi crediamo che al Villamarín il Betis possa imporsi.

WILLIAN JOSÉ - ATTACCANTE BETIS

Dieci giorni fa aveva un piede e mezzo fuori dal Betis (lo volevano i messicani del Cruz Azul). Oggi è in lotta con Borja Iglesias per la maglia n° 9. Il brasiliano ha esordito segnando il gol decisivo al Villarreal ed è andato in rete anche nel 2-4 contro l'Athletic.

VEDI ANCHE A PAGINA 13

IL RADDOPPIO

PRONOSTICO	SNAI	Matchpoint	Better	GoldBet	EUROBET	betaland	PLANETWIN	bet365	bwin
1	1,97	1,95	2,00	2,00	1,95	1,95	1,95	1,91	1,93

LE QUOTE

Scommesse in PILLOLE

RANGERS - CELTIC
DOMENICA 03/09 (ORE 13:00)

INQUADRA IL QR CODE PER IL RISULTATO E LE STATISTICHE

RAN CEL

SEGNO: G+O 2,5
QUOTA: 1,75

A arriva già al 4° turno di campionato il 1° Old Firm stagionale. Si ripete la storia, torna la rivalità più aspra di Scozia. Con una variabile che è rappresentata dal preliminare di Champions che ha visto protagonisti mercoledì i Rangers sul campo del PSV. Ma archiviata la pratica continentale Ibrox Park rivivrà la sfida per eccellenza. Nessuna delle due è al massimo: il Celtic sarà più riposato, i Blues più rodati. E se ne uscisse fuori un match ricco di gol?



Scommesse in PILLOLE

UNION BERLINO - RB LIPSIA
DOMENICA 03/09 (ORE 17:30)

INQUADRA IL QR CODE PER IL RISULTATO E LE STATISTICHE

UNI LIP

SEGNO: U 2,5
QUOTA: 1,85

Il big-match della 3ª giornata di Bundesliga è quello tra Union Berlino e Red Bull Lipsia. Due formazioni ambiziose e forti. I padroni di casa hanno vinto due partite su due in questo avvio di torneo; gli ospiti sono caduti alla prima sul difficile campo di Leverkusen (dopo che avevano trionfato nella Supercoppa con il Bayern) ma poi hanno asfaltato lo Stoccarda alla seconda. Noi ci aspettiamo un confronto equilibrato e tattico: l'Union si difende bene e l'Under ci sta.

Scommesse in PILLOLE

BRAGA - SPORTING L.
DOMENICA 03/09 (ORE 21:30)

INQUADRA IL QR CODE PER IL RISULTATO E LE STATISTICHE

BRA SPO

SEGNO: 2
QUOTA: 2,20

Il suo nome dice poco al pubblico europeo, ma Paulinho, 30enne attaccante dello Sporting Lisbona, è l'uomo del momento nella Primeira. 4 gol in 3 partite (lo scorso anno ne fece in totale 5), 3 giornate di fila a segno (l'ultimo dello Sporting a farlo fu il bulgaro Balakov) e 9 punti portati in dote ai suoi. I Leoni sono partiti infatti con 3 vittorie su 3 in campionato e ora visitano un Braga che appare meno attrezzato dell'ultima stagione. Paulinho e soci possono fare il colpaccio.

Super Palinsesto TOP League

99 Incontri delle Top League d'Europa. **46** Match della mattina e del pomeriggio. **31** Partite della sera. **31** Eventi fino alle 22:00.

VENERDÌ 01 SETTEMBRE

ORA	NAZ	MAN	TRN	PSZ	TREND (Ultimo ris.)	CASA	FUORI	TREND (Ultimo ris.)	PSZ	QUOTE 1	QUOTE X	QUOTE 2	PRON	QUOTE U	QUOTE O	PRON
18:30	ITA	Serie A	3°	20	P P - - -	SASSUOLO	VERONA	V V - - -	4	1,95	3,65	3,85	1	2,05	1,70	U
19:30	SPA	Laliga	4°	10	N P V - -	CADICE	VILLARREAL	P V P - -	13	3,40	3,30	2,15	2	1,95	1,75	O
19:30	SPA	Laliga 2	4°	18	V P P - -	ALCORCON	RACING FERROL	V N V - -	2	2,27	3,10	3,30	1	1,48	2,45	U
20:00	OLA	Eredivisie	4°	1	V N V - -	SPARTA R.	NEC NIMEGA	V P P - -	13	2,00	3,80	3,35	1	2,35	1,54	O
20:30	GER	Bundesliga	3°	6	N V - - -	B. DORTMUND	HEIDENHEIM	P P - - -	16	1,24	6,80	10,50	1	3,30	1,32	O
20:45	ITA	Serie A	3°	13	P N - - -	ROMA	MILAN	V V - - -	1	2,72	3,15	2,66	X	1,60	2,20	U
21:00	FRA	Ligue 1	4°	15	N P P - -	NANTES	MARSIGLIA	V N V - -	2	4,50	3,60	1,75	2	2,00	1,75	O
21:00	ING	Premier League	4°	19	P P - - -	LUTON	WEST HAM	V V N - -	2	4,75	3,75	1,75	2	1,85	1,85	O
21:30	SPA	Laliga 2	4°	19	P N N - -	ALBACETE	VALLADOLID	P P V - -	15	2,20	3,20	3,30	X	1,58	2,25	U
22:00	SPA	Laliga	4°	19	N P P - -	ALMERÍA	CELTA VIGO	P N P - -	18	2,60	3,30	2,63	X	1,95	1,80	U

SABATO 02 SETTEMBRE

ORA	NAZ	MAN	TRN	PSZ	TREND (Ultimo ris.)	CASA	FUORI	TREND (Ultimo ris.)	PSZ	QUOTE 1	QUOTE X	QUOTE 2	PRON	QUOTE U	QUOTE O	PRON
13:30	ING	Premier League	4°	17	P P P - -	SHEFFIELD UTD	EVERTON	P P P - -	20	3,15	3,25	2,40	2	1,70	2,10	U
13:30	ING	Championship	5°	3	V V V N -	BIRMINGHAM	MILLWALL	V P P V -	11	2,38	3,20	3,25	X	1,52	2,35	U
13:30	ING	Championship	5°	18	N V P P -	SUNDERLAND	SOUTHAMPTON	V V N V -	4	3,20	3,60	2,15	2	2,00	1,70	U
13:30	ING	Championship	5°	20	P N P N -	SWANSEA	BRISTOL CITY	N P V N -	14	2,10	3,45	3,40	X	1,85	1,85	U
14:00	SPA	Laliga	4°	12	N N N - -	R. SOCIEDAD	GRANADA	V P P - -	15	1,45	4,50	7,00	1	2,05	1,70	O
15:00	FRA	Ligue 2	5°	7	V N V P -	BORDEAUX	AUXERRE	N N P V -	9	2,05	3,35	3,40	1	1,75	1,90	U
15:30	GER	Bundesliga	3°	3	V V - - -	LEVERKUSEN	DARMSTADT	P P - - -	17	1,24	6,60	11,00	1	2,85	1,42	O
15:30	GER	Bundesliga	3°	10	V P - - -	HOFFENHEIM	WOLFSBURG	V V - - -	4	2,50	3,75	2,60	X	2,60	1,48	U
15:30	GER	Bundesliga	3°	18	P P - - -	WERDER BREMA	MAINZ	N P - - -	13	2,70	3,70	2,40	1	2,30	1,60	U
15:30	GER	Bundesliga	3°	11	P N - - -	AUGSBURG	BOCHUM	N P - - -	14	1,96	3,75	3,65	1	2,25	1,62	O
15:30	GER	Bundesliga	3°	9	P V - - -	STOCCARDA	FRIBURGO	V V - - -	5	2,16	3,58	3,25	1	2,15	1,70	O
16:00	ING	Premier League	4°	9	N V N - -	BRENTFORD	BOURNEMOUTH	P P N - -	16	1,72	4,00	4,50	1	2,20	1,65	O
16:00	ING	Premier League	4°	18	P P - - -	BURNLEY	TOTTENHAM	V V N - -	3	4,10	3,85	1,85	2	2,22	1,58	U
16:00	ING	Premier League	4°	10	V P N - -	CHELSEA	NOTTINGHAM	P V P - -	14	1,40	4,95	7,50	1	2,30	1,62	O
16:00	ING	Premier League	4°	1	V V V - -	MAN. CITY	FULHAM	N P V - -	12	1,18	7,70	14,00	1	3,20	1,34	O
16:00	ING	Championship	5°	12	N N V P -	COVENTRY	WATFORD	P P N V -	15	2,15	3,47	3,25	1	1,80	1,90	U
16:00	ING	Championship	5°	6	P V V V -	IPSWICH	CARDIFF	V P P N -	17	1,75	3,80	4,50	1	1,90	1,80	O
16:00	ING	Championship	5°	13	V N P N -	LEEDS	SHEFFIELD W.	P P P P -	24	1,50	4,25	6,20	1	2,00	1,70	O
16:00	ING	Championship	5°	1	V V V V -	LEICESTER	HULL	N V V P -	8	1,63	4,15	5,35	1	2,15	1,62	O
16:00	ING	Championship	5°	22	P N P P -	MIDDLESBRO.	QPR	P P V P -	19	1,67	4,00	5,25	1	2,10	1,66	U
16:00	ING	Championship	5°	16	P P N V -	PLYMOUTH	BLACKBURN	V P N V -	9	2,65	3,70	2,55	X	2,25	1,58	U
16:00	ING	Championship	5°	21	P P N P -	ROTHERHAM	NORWICH	V V N V -	2	4,50	3,90	1,78	2	1,90	1,80	O
16:00	ING	Championship	5°	10	P V P V -	STOKE	PRESTON	V V V N -	5	2,07	3,42	3,52	1	1,75	2,00	U
16:00	ING	Championship	5°	7	V N V P -	WEST BROM.	HUDDERSFIELD	P N P P -	23	1,72	3,83	4,60	1	1,85	1,85	O
16:15	SPA	Laliga	4°	1	V V V - -	REAL MADRID	GETAFE	V P N - -	11	1,32	5,30	9,85	1	2,05	1,70	O
16:15	SPA	Laliga 2	4°	13	P V P - -	SP. GIJÓN	BURGOS	V P N - -	11	2,05	3,15	3,65	1	1,45	2,55	U
16:30	OLA	Eredivisie	4°	18	P P P - -	ALMERE	ZWOLLE	V P P - -	14	3,45	3,75	2,02	2	2,15	1,62	O
17:00	FRA	Ligue 1	4°	4	P V V - -	BREST	RENNES	N N V - -	6	3,50	3,55	2,05	2	1,95	1,75	O
18:30	GER	Bundesliga	3°	12	P N - - -	M'GLADBACH	BAYERN MON.	V V - - -	2	8,00	5,50	1,33	2	4,35	1,20	O
18:30	ING	Premier League	4°	6	P V V - -	BRIGHTON	NEWCASTLE	P P V - -	13	2,60	3,65	2,60	X	2,60	1,48	U
18:30	ITA	Serie A	3°	14	N P - - -	BOLOGNA	CAGLIARI	P N - - -	15	1,72	3,83	4,80	1	1,95	1,75	U
18:30	ITA	Serie A	3°	16	N P - - -	UDINESE	FROSINONE	V P - - -	10	1,83	3,70	4,20	1	1,90	1,80	O
18:30	ITA	Serie B	4°	8	V - - - -	MODENA	PISA	V - - - -	7	2,29	3,07	3,35	X	1,54	2,30	U
18:30	ITA	Serie B	4°	11	N - - - -	PALERMO	FERALPISALO	P P - - -	19	1,78	3,45	4,80	1	1,62	2,10	O
18:30	ITA	Serie B	4°	1	V V - - -	PARMA	REGGIANA	N P - - -	12	1,64	3,65	5,70	1	1,70	2,00	O
18:30	ITA	Serie B	4°	4	V N - - -	SUDTIROL	ASCOLI	P P - - -	19	2,21	3,23	3,37	X	1,60	2,15	U
18:30	SPA	Laliga	4°	14	P V P - -	ALAVES	VALENCIA	P V V - -	6	3,10	2,90	2,50	2	1,46	2,50	U
18:30	SPA	Laliga 2	4°	4	V V N - -	LEVANTE	OVIEDO	P N P - -	21	1,78	3,35	4,85	1	1,46	2,50	O
18:45	OLA	Eredivisie	4°	10	V P - - -	GA EAGLES	HEERENVEEN	P V V - -	5	2,35	3,55	2,75		2,25	1,57	

LEGENDA COLORE: POSIZIONI ALTA CLASSIFICA — POSIZIONI DI BASSA CLASSIFICA

SABATO 02 SETTEMBRE

ORA	NAZ	MAN	TRN	PSZ	TREND (Ultimo ris.)	CASA	FUORI	TREND (Ultimo ris.)	PSZ	QUOTE 1	QUOTE X	QUOTE 2	PRON	QUOTE U	QUOTE O	PRON
19:00	FRA	Ligue 2	5°	2	P V V V -	AMIENS	GUINGAMP	V N P V -	4	2,25	3,35	3,15	1	1,70	2,00	U
19:00	FRA	Ligue 2	5°	13	P N V N -	AJACCIO	DUNKERQUE	P P V N -	16	1,95	3,30	3,90	1	1,58	2,20	O
19:00	FRA	Ligue 2	5°	8	P V P V -	PAU	RODEZ	P P V N -	15	2,60	3,25	2,70	X	1,67	2,05	U
19:00	FRA	Ligue 2	5°	12	V N N P -	ANGERS	PARIS FC	V P P P -	18	2,00	3,50	3,60	1	1,68	2,00	O
19:00	FRA	Ligue 2	5°	14	N V P P -	ST. ETIENNE	VALENCIENNES	V N P P -	17	1,62	3,90	5,35	1	1,95	1,75	O
19:00	FRA	Ligue 2	5°	6	N V P V -	LAVAL	CAEN	V V V V -	1	3,10	3,00	2,35	X	1,70	2,00	U
19:00	FRA	Ligue 2	5°	10	P N V N -	TROYES	QUEVILLY	N P P P -	19	2,30	3,40	3,00	1	1,75	1,93	O
19:00	FRA	Ligue 2	5°	3	N N V V -	GRENOBLE	BASTIA	V P V N -	5	2,27	3,10	3,15	X	1,63	2,15	U
19:00	FRA	Ligue 2	5°	20	P P P N -	CONCARNEAU	ANNECY	N V N P -	11	2,25	3,20	3,20	2	1,62	2,12	U
20:00	OLA	Eredivisie	4°	17	P P P - -	RKC WAALW.	PSV EINDH.	V V - - -	4	7,00	5,50	1,37	2	3,00	1,34	O
20:45	ITA	Serie A	3°	8	P V - - -	ATALANTA	MONZA	V P - - -	9	1,60	4,25	5,25	1	2,10	1,65	O
20:45	ITA	Serie A	3°	2	V V - - -	NAPOLI	LAZIO	P P - - -	18	1,65	3,95	5,25	1	1,95	1,75	O
20:45	ITA	Serie B	4°	16	- - - - -	LECCO	CATANZARO	V N - - -	5				2			U
21:00	FRA	Ligue 1	4°	1	N V V - -	MONACO	LENS	P N P - -	15	2,20	3,60	3,10	1	2,20	1,60	O
21:00	OLA	Eredivisie	4°	12	V P - - -	HERACLES	EXCELSIOR	N N V - -	7	1,85	3,80	3,85	1	2,30	1,57	O
21:00	SPA	Laliga	4°	9	P N V - -	BETIS	R. VALLECANO	P V V - -	8	1,97	3,45	3,85	1	1,80	1,90	U
21:00	SPA	Laliga 2	4°	15	V P P - -	ELCHE	R. SANTANDER	N P V - -	10	1,77	3,40	4,75	1	1,58	2,25	U
21:00	SPA	Laliga 2	4°	13	P V P - -	VILLARREAL B	CARTAGENA	P P P - -	22	2,27	3,20	3,05	1	1,66	2,10	O

DOMENICA 03 SETTEMBRE

ORA	NAZ	MAN	TRN	PSZ	TREND (Ultimo ris.)	CASA	FUORI	TREND (Ultimo ris.)	PSZ	QUOTE 1	QUOTE X	QUOTE 2	PRON	QUOTE U	QUOTE O	PRON
12:15	OLA	Eredivisie	4°	16	P P P - -	UTRECHT	FEYENOORD	V N N - -	6	4,75	4,33	1,63	2	2,60	1,45	U
13:00	FRA	Ligue 1	4°	11	P N V - -	TOLOSA	CLERMONT	P P P - -	18	1,92	3,60	3,75	1	1,97	1,75	U
14:00		Laliga 2	4°	8	P V V - -	ANDORRA	TENERIFE	P V V - -	6	2,22	3,00	3,50	X	1,44	2,60	U
14:00	SPA	Laliga	4°	3	V V N - -	GIRONA	LAS PALMAS	N P N - -	16	1,62	3,75	6,00	1	1,65	2,05	O
14:30	OLA	Eredivisie	4°	8	N V N - -	F. SITTARD	AJAX	N V - - -	9	7,50	5,60	1,34	2	3,00	1,35	O
14:30	OLA	Eredivisie	4°	15	P P - - -	VOLENDAM	TWENTE	V V - - -	3	5,50	4,33	1,53	2	2,65	1,42	O
15:00	FRA	Ligue 1	4°	10	P V N - -	LILLE	MONTPELLIER	P V N - -	9	1,75	3,95	4,10	1	2,25	1,58	O
15:00	FRA	Ligue 1	4°	14	N P N - -	LE HAVRE	LORIENT	V N N - -	7	2,80	3,10	2,70	X	1,65	2,10	U
15:00	FRA	Ligue 1	4°	12	V N P - -	METZ	REIMS	V V P - -	3	3,45	3,50	2,10	2	1,93	1,78	U
15:00	ING	Premier League	4°	11	N P V - -	C. PALACE	WOLVES	V P P - -	15	1,95	3,35	4,05	1	1,65	2,10	U
15:00	ING	Premier League	4°	4	V V N - -	LIVERPOOL	ASTON VILLA	V V P - -	7	1,71	4,35	4,40	1	2,65	1,42	O
15:30	GER	Bundesliga	3°	6	N V - - -	E FRANCOFORTE	COLONIA	P P - - -	15	1,91	3,70	3,90	1	1,95	1,77	U
16:15	SPA	Laliga	4°	17	P P N - -	MAIORCA	ATH. BILBAO	V V P - -	5	3,20	3,00	2,38	X	1,50	2,40	U
16:15	SPA	Laliga 2	4°	17	P V P - -	EIBAR	LEGANES	V V P - -	5	2,08	3,00	3,75	1	1,45	2,60	U
16:45	OLA	Eredivisie	4°	11	P V - - -	VITESSE	AZ ALKMAAR	V V - - -	2	4,10	3,95	1,81	2	2,25	1,57	O
17:05	FRA	Ligue 1	4°	13	N N N - -	NIZZA	STRASBURGO	V P V - -	5	1,96	3,60	3,82	1	1,85	1,85	U
17:30	GER	Bundesliga	3°	1	V V - - -	UNION B.	RB LIPSIA	V P - - -	8	3,30	3,20	2,25	2	1,82	1,88	O
17:30	ING	Premier League	4°	5	N V V - -	ARSENAL	MAN. UTD	V P V - -	8	1,81	4,00	4,07	1	2,40	1,52	O
18:30	ITA	Serie A	3°	3	V V - - -	INTER	FIORENTINA	N V - - -	5	1,70	3,90	4,70	1	2,00	1,72	O
18:30	ITA	Serie A	3°	16	P N - - -	TORINO	GENOA	V P - - -	11	2,00	3,25	3,95	1	1,57	2,25	U
18:30	ITA	Serie B	4°	10	N - - - -	SPEZIA	COMO	N P - - -	15	1,63	3,90	5,30	1	1,80	1,85	O
18:30	ITA	Serie B	4°	18	P P - - -	TERNANA	BARI	V N - - -	6	2,83	3,02	2,67	X	1,60	2,15	U
18:30	ITA	Serie B	4°	14	P N - - -	CREMONESE	SAMPDORIA	P V - - -	12	2,29	3,20	3,20	X	1,68	2,00	U
18:30	SPA	Laliga	4°	2	V N V - -	ATLETICO M.	SIVIGLIA	P P P - -	20	1,56	4,15	5,60	1	2,00	1,70	O
18:30	SPA	Laliga 2	4°	2	V V N - -	ESPANYOL	AMOREBIETA	V N N - -	9	1,60	3,70	5,40	1	1,68	2,05	O
18:30	SPA	Laliga 2	4°	1	V V V - -	SARAGOZZA	ELDENSE	V P V - -	7	1,77	3,30	5,00	1	1,46	2,50	U
20:45	FRA	Ligue 1	4°	17	N P P - -	LIONE	PSG	V N N - -	8	5,50	4,80	1,50	2	2,85	1,38	O
20:45	ITA	Serie A	3°	19	P P - - -	EMPOLI	JUVENTUS	N V - - -	6	5,20	3,90	1,63	2	1,87	1,85	O
20:45	ITA	Serie A	3°	7	N V - - -	LECCE	SALERNITANA	N N - - -	12	2,00	3,30	3,90	X	1,67	2,10	U
20:45	ITA	Serie B	4°	9	P V - - -	CITTADELLA	VENEZIA	N V - - -	2	2,72	3,08	2,72	2	1,60	2,15	U
21:00	SPA	Laliga	4°	6	V P V - -	OSASUNA	BARCELLONA	V V N - -	4	5,20	4,00	1,62	2	2,00	1,70	O
21:00	SPA	Laliga 2	4°	20	N P N - -	HUESCA	MIRANDES	P P V - -	12	2,10	3,25	3,50	1	1,54	2,30	U

TS ANCHE QUEST'ANNO... UNICO, INIMITABILE!
USCITO IN EDICOLA! DA NON PERDERE

IL BIG MATCH DEL WEEKEND

ITALIA SERIE A - 3ª Giornata

IL NOSTRO PRONOSTICO: OVER 2,5

METEO: POCO NUVOLOSO 25°

Sabato 2/09, ore 20:45 - Napoli - "Diego Armando Maradona"

NAPOLI-LAZIO

PROBABILI FORMAZIONI



LE QUOTE SULLA PARTITA

1	X	2	1 PT	X PT	2 PT
1,70	3,85	5,00	2,30	2,20	5,00

1X	X2	12	GOAL	NO GOAL
1,16	2,10	1,25	1,75	1,95

U1,5	O1,5	U2,5	O2,5	U3,5	O3,5
3,50	1,25	1,90	1,80	1,35	2,95

1-0	2-0	2-1	3-0	3-1	3-2	4-0	4-1	4-2	4-3	0-0	1-1	2-2
7,00	8,50	8,50	15,00	14,00	25,00	35,00	30,00	50,00	100	10,00	7,75	16,00

3-3	4-4	0-1	0-2	1-2	0-3	1-3	2-3	0-4	1-4	2-4	3-4	ALTRO
65,00	225	14,00	30,00	16,00	90,00	50,00	45,00	200	125	125	175	20,00

Le ultime 10 gare del NAPOLI

27.08.23	NAPOLI-Sassuolo	2-0
19.08.23	Frosinone-NAPOLI	1-3
11.08.23	NAPOLI-Apollon *Am*	2-0
06.08.23	NAPOLI-Augsburg *Am*	1-0
02.08.23	NAPOLI-Girona *Am*	1-1
29.07.23	NAPOLI-Hatayspor *Am*	4-0
24.07.23	NAPOLI-Spal *Am*	1-1
04.06.23	NAPOLI-Sampdoria	2-0
28.05.23	Bologna-NAPOLI	2-2
21.05.23	NAPOLI-Inter	3-1

Le ultime 10 gare della LAZIO

27.08.23	LAZIO-Genoa	0-1
20.08.23	Lecce-LAZIO	2-1
13.08.23	Latina-LAZIO *Am*	0-9
06.08.23	Girona-LAZIO *Am*	2-1
03.08.23	Aston Villa-LAZIO *Am*	3-0
26.07.23	LAZIO-Bravo *Am*	2-0
20.07.23	LAZIO-Primorje *Am*	5-0
03.06.23	Empoli-LAZIO	0-2
28.05.23	LAZIO-Cremonese	3-2
21.05.23	Udinese-LAZIO	0-1

SERIE A - 3ª GIORNATA

POS.	SQUADRA	TOTALI Punti	Gioc.	V	N	P	GOL F/S
1	MILAN	6	2	2	0	0	6:1
2	NAPOLI	6	2	2	0	0	5:1
3	INTER	6	2	2	0	0	4:0
4	VERONA	6	2	2	0	0	3:1
5	FIORENTINA	4	2	1	1	0	6:3
6	JUVENTUS	4	2	1	1	0	4:1
7	LECCE	4	2	1	1	0	4:3
8	ATALANTA	3	2	1	0	1	3:2
9	MONZA	3	2	1	0	1	2:2
10	FROSINONE	3	2	1	0	1	3:4
11	GENOA	3	2	1	0	1	2:4
12	SALERNITANA	2	2	0	2	0	3:3
13	ROMA	1	2	0	1	1	3:4
14	BOLOGNA	1	2	0	1	1	1:3
15	CAGLIARI	1	2	0	1	1	0:2
16	TORINO	1	2	0	1	1	1:4
17	UDINESE	1	2	0	1	1	1:4
18	LAZIO	0	2	0	0	2	1:3
19	EMPOLI	0	2	0	0	2	0:3
20	SASSUOLO	0	2	0	0	2	0:4

VENERDÌ 20ª vs 4ª ALLE ORE 18:30
SASSUOLO | VERONA
IN CASA FUORI CASA <<< PRECEDENTI SORPRESE >>> IN CASA FUORI CASA
ROM 2:1
PRONOSTICO: 1X
Quote 1x2: 1,95 | 3,60 | 3,80

VENERDÌ 13ª vs 1ª ALLE ORE 20:45
ROMA | MILAN
IN CASA FUORI CASA <<< PRECEDENTI SORPRESE >>> IN CASA FUORI CASA
SAL 2:2 VER 2:1
PRONOSTICO: X
Quote 1x2: 2,65 | 3,15 | 2,75

SABATO 14ª vs 15ª ALLE ORE 18:30
BOLOGNA | CAGLIARI
IN CASA FUORI CASA <<< PRECEDENTI SORPRESE >>> IN CASA FUORI CASA
JUV 1:1
PRONOSTICO: 1 (POSSIBILE SORPRESA)
Quote 1x2: 1,70 | 3,70 | 5,00

SABATO 16ª vs 10ª ALLE ORE 18:30
UDINESE | FROSINONE
IN CASA FUORI CASA <<< PRECEDENTI SORPRESE >>> IN CASA FUORI CASA
ATA 2:1
PRONOSTICO: 1 (POSSIBILE SORPRESA)
Quote 1x2: 1,80 | 3,65 | 4,25

SABATO 8ª vs 9ª ALLE ORE 20:45
ATALANTA | MONZA
IN CASA FUORI CASA <<< PRECEDENTI SORPRESE >>> IN CASA FUORI CASA
FRO 2:1
PRONOSTICO: 1
Quote 1x2: 1,60 | 4,25 | 5,25

SABATO 2ª vs 18ª ALLE ORE 20:45
NAPOLI | LAZIO
IN CASA FUORI CASA <<< PRECEDENTI SORPRESE >>> IN CASA FUORI CASA
GEN 0:1 LEC 2:1
PRONOSTICO: 1
Quote 1x2: 1,65 | 4,00 | 5,25

DOMENICA 3ª vs 5ª ALLE ORE 18:30
INTER | FIORENTINA
IN CASA FUORI CASA <<< PRECEDENTI SORPRESE >>> IN CASA FUORI CASA
LEC 2:2
PRONOSTICO: 1
Quote 1x2: 1,70 | 3,90 | 4,75

DOMENICA 16ª vs 11ª ALLE ORE 18:30
TORINO | GENOA
IN CASA FUORI CASA <<< PRECEDENTI SORPRESE >>> IN CASA FUORI CASA
LAZ 0:1
PRONOSTICO: 1X
Quote 1x2: 2,00 | 3,30 | 4,00

DOMENICA 19ª vs 6ª ALLE ORE 20:45
EMPOLI | JUVENTUS
IN CASA FUORI CASA <<< PRECEDENTI SORPRESE >>> IN CASA FUORI CASA
BOL 1:1
PRONOSTICO: 2
Quote 1x2: 5,00 | 3,85 | 1,70

DOMENICA 7ª vs 12ª ALLE ORE 20:45
LECCE | SALERNITANA
IN CASA FUORI CASA <<< PRECEDENTI SORPRESE >>> IN CASA FUORI CASA
LAZ 2:1 FIO 2:2 ROM 2:2
PRONOSTICO: 1X
Quote 1x2: 2,00 | 3,35 | 3,90

NOTA BENE Sono evidenziate in "ROSSO" le quote corrispondenti al pronostico statistico (due nel caso di doppia chance)

ITALIA - Serie A

Un grande anticipo all'Olimpico Roma-Milan si prospetta incerta ma con almeno un goal per parte

Terza giornata che precede la **prima sosta** della stagione: la prossima settimana torneranno infatti le nazionali, e da noi ci sarà grande curiosità per l'esordio di **Spalletti** come Ct dell'Italia. Avremo modo di riparlarne ampiamente, nel prossimo numero. Cominciamo invece ad analizzare le partite in programma a partire da venerdì, giorno in cui c'è già uno dei piatti forti del palinsesto: all'Olimpico si affronteranno infatti **Roma e Milan**. Le due squadre sono partite in modo decisamente diverso, in campionato: **molto bene** i rossoneri (due vittorie su due, entrambe convincenti), **male** i giallorossi, che hanno fatto un solo punto contro avversarie sulla carta alla portata, come Salernitana e Verona. La sfida di venerdì sera, comunque. si prospetta equilibrata, anche per il **clima di euforia** che c'è nell'ambiente Roma per l'arrivo di Lukaku. Difficile sbilanciarsi su un segno, **ci piace** la quota del «Goal», esito che ci può assolutamente stare. Gli altri due pronostici della terzina riguardano le rubriche che forse avete già letto a pagina 6. L'unica piccola **differenza** è che, in questa sede, oltre al «2» della Juventus (sulla carta, l'unica vittoria esterna probabile) ci prendiamo l'«1» secco dell'Inter, invece di giocarlo in combo. Su Napol-Lazio, con l'«Over» che può essere **un'alternativa** all'«1» trovate tutto a sinistra.

LA NOSTRA "TERZINA"

La redazione consiglia…

	SEGNO	QUOTA
ROMA - MILAN	GOAL	1,85
INTER - FIORENTINA	1	1,70
EMPOLI - JUVENTUS	2	1,65

Meglio evitare di giocare su…
LECCE - SALERNITANA

INGHILTERRA - Premier League

Domenica ci sarà il big match tra Arsenal e Manchester Utd Diamo fiducia ai Gunners: «1»

La Premier continua a essere - non c'è Arabia Saudita che tenga, almeno per ora - il campionato **più ricco** e che movimenta le maggiori somme di denaro al mondo. Questo fa sì che ci siano almeno **5 o 6 squadre** che, ogni anno, puntano a vincerla. Però, alla fine, almeno negli ultimi anni, vince sempre, o quasi, **la stessa**: il Manchester City. E, nella stagione appena iniziata, il copione non sembra essere per niente cambiato, visto che sono bastate appena tre giornate per far sì che i campioni in carica (nonché campioni d'Europa) siano **solitari al comando** della classifica. Il City, anche se orfano (temporaneamente) di Guardiola, fermo ai box per un problema alla schiena, e soprattuto di Kevin **De Bruyne**, il suo miglior giocatore, che dovrebbe star fuori per infortunio per diversi mesi, è di nuovo davanti a tutti. E dovrebbe rimamerci anche per la sosta del torneo, dal momento che sabato hanno un match casalingo **abbordabile**, contro il Fulham. Noi, per la terzina del weekend, abbiamo guardato altrove: tra le partite di sabato abbiamo scelto l'«1» secco (tutto sommato, ben pagato) del **Brentford** contro il Bouremouth. Poi, domenica l'assai probabile «Over 2,5» di Liverpool-Aston Villa e l'«1» nel **big match** tra Arsenal e Man Utd, su cui trovate tutte le informazioni utili nella pagina seguente.

LA NOSTRA "TERZINA"

La redazione consiglia…

	SEGNO	QUOTA
BRENTFORD - BOURNEMOUTH	1	1,70
LIVERPOOL - ASTON VILLA	OVER 2,5	1,45
ARSENAL - MAN UTD	1	1,80

Meglio evitare di giocare su…
SHEFFIELD UTD - EVERTON

PREMIER LEAGUE - 4ª GIORNATA

POS.	SQUADRA	TOTALI Punti	Gioc.	V	N	P	GOL F/S
1	MAN. CITY	9	3	3	0	0	6:1
2	WEST HAM	7	3	2	1	0	7:3
3	TOTTENHAM	7	3	2	1	0	6:2
4	LIVERPOOL	7	3	2	1	0	6:3
5	ARSENAL	7	3	2	1	0	5:3
6	BRIGHTON	6	3	2	0	1	9:5
7	ASTON VILLA	6	3	2	0	1	8:6
8	MAN. UTD	6	3	2	0	1	4:4
9	BRENTFORD	5	3	1	2	0	6:3
10	CHELSEA	4	3	1	1	1	5:4
11	C. PALACE	4	3	1	1	1	2:2
12	FULHAM	4	3	1	1	1	3:5
13	NEWCASTLE	3	3	1	0	2	6:4
14	NOTTINGHAM	3	3	1	0	2	5:6
15	WOLVES	3	3	1	0	2	2:5
16	BOURNEMOUTH	1	3	0	1	2	2:6
17	SHEFFIELD UTD	0	3	0	0	3	2:5
18	BURNLEY	0	2	0	0	2	1:6
19	LUTON	0	2	0	0	2	1:7
20	EVERTON	0	3	0	0	3	0:6

VENERDÌ 19ª vs 2ª ALLE ORE 21:00
LUTON | WEST HAM
IN CASA FUORI CASA <<< PRECEDENTI SORPRESE >>> IN CASA FUORI CASA
BOU 1:1
PRONOSTICO: 2
Quote 1x2: 4,75 | 3,85 | 1,70

SABATO 17ª vs 20ª ALLE ORE 13:30
SHEFFIELD UTD | EVERTON
IN CASA FUORI CASA <<< PRECEDENTI SORPRESE >>> IN CASA FUORI CASA
PRONOSTICO: X2
Quote 1x2: 3,10 | 3,20 | 2,35

SABATO 9ª vs 16ª ALLE ORE 16:00
BRENTFORD | BOURNEMOUTH
IN CASA FUORI CASA <<< PRECEDENTI SORPRESE >>> IN CASA FUORI CASA
HAM 1:1
PRONOSTICO: 1
Quote 1x2: 1,65 | 4,25 | 4,75

SABATO 18ª vs 3ª ALLE ORE 16:00
BURNLEY | TOTTENHAM
IN CASA FUORI CASA <<< PRECEDENTI SORPRESE >>> IN CASA FUORI CASA
PRONOSTICO: 2
Quote 1x2: 4,00 | 3,90 | 1,80

SABATO 10ª vs 14ª ALLE ORE 16:00
CHELSEA | NOTTINGHAM
IN CASA FUORI CASA <<< PRECEDENTI SORPRESE >>> IN CASA FUORI CASA
PRONOSTICO: 1
Quote 1x2: 1,38 | 5,00 | 7,50

SABATO 1ª vs 12ª ALLE ORE 16:00
MAN. CITY | FULHAM
IN CASA FUORI CASA <<< PRECEDENTI SORPRESE >>> IN CASA FUORI CASA
ARS 2:2
PRONOSTICO: 1
Quote 1x2: 1,15 | 8,25 | 14,00

SABATO 6ª vs 13ª ALLE ORE 18:30
BRIGHTON | NEWCASTLE
IN CASA FUORI CASA <<< PRECEDENTI SORPRESE >>> IN CASA FUORI CASA
PRONOSTICO: 1X
Quote 1x2: 2,50 | 3,70 | 2,60

DOMENICA 11ª vs 15ª ALLE ORE 15:00
C. PALACE | WOLVES
IN CASA FUORI CASA <<< PRECEDENTI SORPRESE >>> IN CASA FUORI CASA
PRONOSTICO: 1X
Quote 1x2: 1,90 | 3,50 | 4,00

DOMENICA 4ª vs 7ª ALLE ORE 15:00
LIVERPOOL | ASTON VILLA
IN CASA FUORI CASA <<< PRECEDENTI SORPRESE >>> IN CASA FUORI CASA
PRONOSTICO: 1
Quote 1x2: 1,65 | 4,25 | 4,50

DOMENICA 5ª vs 8ª ALLE ORE 17:30
ARSENAL | MAN. UTD
IN CASA FUORI CASA <<< PRECEDENTI SORPRESE >>> IN CASA FUORI CASA
FUL 2:2
PRONOSTICO: 1 (POSSIBILE SORPRESA)
Quote 1x2: 1,75 | 4,00 | 4,25

NOTA BENE Sono evidenziate in "ROSSO" le quote corrispondenti al pronostico statistico (due nel caso di doppia chance)

IL BIG MATCH DI PREMIER LEAGUE

INGHILTERRA A - 4ª Giornata

IL NOSTRO PRONOSTICO **SEGNO «1»**

METEO POCO NUVOLOSO 22°

Domenica 3/09, ore 17:30 - Londra - "Emirates Stadium"

ARSENAL-MAN. UTD

PROBABILI FORMAZIONI

MODULO 4-3-3

ALLENATORE Mikel Arteta

MODULO 4-2-3-1

ALLENATORE Erik ten Hag

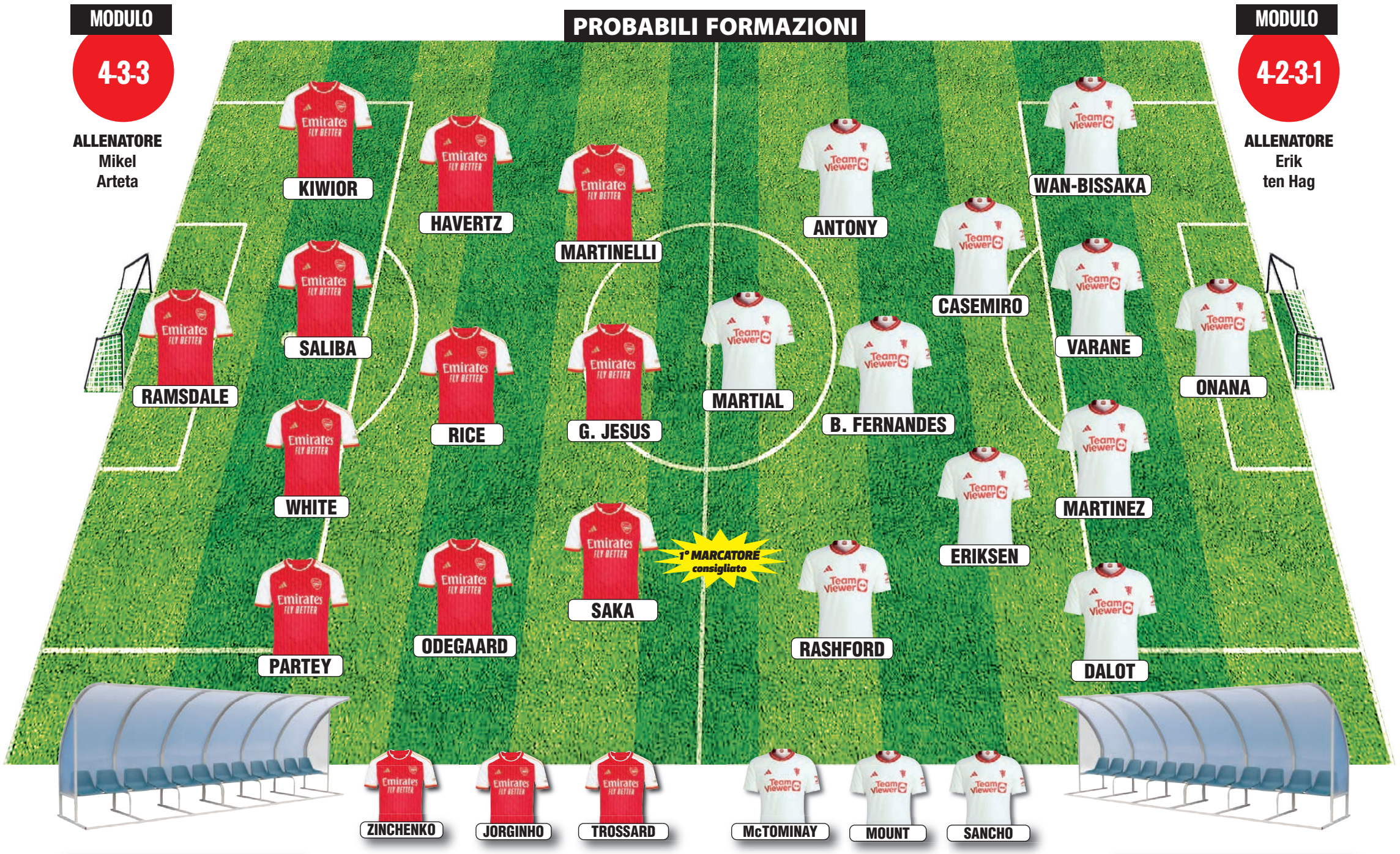



LE QUOTE SULLA PARTITA

1	X	2	1 PT	X PT	2 PT
1,75	4,00	4,25	2,25	2,40	4,25

1X	X2	12	GOAL	NO GOAL
1,20	2,05	1,23	1,50	2,50

U1,5	O1,5	U2,5	O2,5	U3,5	O3,5
4,75	1,15	2,40	1,50	1,57	2,20

1-0	2-0	2-1	3-0	3-1	3-2	4-0	4-1	4-2	4-3	0-0	1-1	2-2
9,75	11,00	8,50	18,00	13,00	18,00	35,00	25,00	33,00	60,00	14,00	8,50	13,00

3-3	4-4	0-1	0-2	1-2	0-3	1-3	2-3	0-4	1-4	2-4	3-4	ALTRO
35,00	125	16,00	30,00	15,00	65,00	35,00	30,00	125	80,00	75,00	90,00	13,00

Le ultime 10 gare dell'ARSENAL

28.05.23	ARSENAL-Fulham	2-2
20.05.23	Crystal Palace-ARSENAL	0-1
14.05.23	ARSENAL-Nottingham F.	2-1
06.08.23	Man. City-ARSENAL	dcr 2-5
02.08.23	ARSENAL-Monaco *Am*	1-1
27.07.23	ARSENAL-Barcellona *Am*	5-3
22.07.23	ARSENAL-Man. Utd *Am*	0-2
20.07.23	MLS All-Stars-ARSENAL *Am*	0-5
13.07.23	Norimberga-ARSENAL *Am*	1-1
08.07.23	ARSENAL-Watford *Am*	1-1

Le ultime 10 gare del MAN. UTD

26.08.23	MAN. UTD-Nottingham F.	3-2
19.08.23	Tottenham-MAN. UTD	2-0
14.08.23	MAN. UTD-Wolves	1-0
06.08.23	MAN. UTD-Ath. Bilbao *Am*	1-1
05.08.23	MAN. UTD-Lens *Am*	3-1
31.07.23	B. Dortmund-MAN. UTD *Am*	3-2
27.07.23	Real Madrid-MAN. UTD *Am*	2-0
26.07.23	MAN. UTD-Wrexham *Am*	1-3
22.07.23	Arsenal-MAN. UTD *Am*	0-2
19.07.23	MAN. UTD-Lione *Am*	1-0

SERIE B - 4ª GIORNATA

POS.	SQUADRA	TOTALI Punti	Gioc.	V	N	P	GOL F/S
1	PARMA	9	3	3	0	0	6:1
2	MODENA	6	2	2	0	0	3:1
3	VENEZIA	4	2	1	1	0	4:1
4	COSENZA	4	3	1	1	1	5:3
5	SUDTIROL	4	2	1	1	0	5:3
6	PALERMO	4	2	1	1	0	3:1
7	CATANZARO	4	2	1	1	0	2:1
8	BARI	4	2	1	1	0	1:0
9	PISA	3	2	1	0	1	3:2
10	ASCOLI	3	3	1	0	2	3:4
11	CITTADELLA	3	2	1	0	1	1:2
12	SPEZIA	1	1	0	1	0	3:3
13	SAMPDORIA (-2)	1	2	1	0	1	2:3
14	CREMONESE	1	2	0	1	1	0:1
15	REGGIANA	1	3	0	1	2	3:6
16	COMO	1	2	0	1	1	2:5
17	LECCO	0	0	0	0	0	0:0
18	TERNANA	0	2	0	0	2	2:4
19	FERALPISALO'	0	3	0	0	3	0:7

SABATO ALLE ORE 18:30
MODENA | PISA
IN CASA FUORI CASA <<< PRECEDENTI SORPRESE >>> IN CASA FUORI CASA
PRONOSTICO: X
Quote 1x2: 2,40 | 2,90 | 3,25

SABATO ALLE ORE 18:30
PALERMO | FERALPISALO'
IN CASA FUORI CASA <<< PRECEDENTI SORPRESE >>> IN CASA FUORI CASA
PRONOSTICO: 1
Quote 1x2: 1,63 | 3,70 | 5,40

SABATO ALLE ORE 18:30
PARMA | REGGIANA
IN CASA FUORI CASA <<< PRECEDENTI SORPRESE >>> IN CASA FUORI CASA
COM 2:2
PRONOSTICO: 1
Quote 1x2: 1,62 | 3,70 | 5,60

SABATO ALLE ORE 18:30
SUDTIROL | ASCOLI
IN CASA FUORI CASA <<< PRECEDENTI SORPRESE >>> IN CASA FUORI CASA
PRONOSTICO: 1X
Quote 1x2: 2,15 | 3,10 | 3,45

SABATO ALLE ORE 20:45
LECCO | CATANZARO
IN CASA FUORI CASA <<< PRECEDENTI SORPRESE >>> IN CASA FUORI CASA
PRONOSTICO: 2
Quote 1x2:

DOMENICA ALLE ORE 18:30
SPEZIA | COMO
IN CASA FUORI CASA <<< PRECEDENTI SORPRESE >>> IN CASA FUORI CASA
REG 2:2
PRONOSTICO: 1 (POSSIBILE SORPRESA)
Quote 1x2: 1,63 | 3,77 | 5,00

DOMENICA ALLE ORE 18:30
TERNANA | BARI
IN CASA FUORI CASA <<< PRECEDENTI SORPRESE >>> IN CASA FUORI CASA
PRONOSTICO: 1X
Quote 1x2: 2,80 | 2,90 | 2,55

DOMENICA ALLE ORE 18:30
CREMONESE | SAMPDORIA
IN CASA FUORI CASA <<< PRECEDENTI SORPRESE >>> IN CASA FUORI CASA
PRONOSTICO: 1X
Quote 1x2: 2,23 | 3,15 | 3,10

DOMENICA ALLE ORE 20:45
CITTADELLA | VENEZIA
IN CASA FUORI CASA <<< PRECEDENTI SORPRESE >>> IN CASA FUORI CASA
COS 1:1
PRONOSTICO: X2
Quote 1x2: 2,70 | 3,00 | 2,70

NOTA BENE Sono evidenziate in "ROSSO" le quote corrispondenti al pronostico statistico (due nel caso di doppia chance)

ITALIA - Serie B

Amarcord di serie A allo Zini con Cremonese-Sampdoria: in pole position c'è il «Goal»

Il Consiglio di Stato si è pronunciato mercoledì per cui il quadro delle partecipanti al campionato cadetto è finalmente definito: saranno infatti **Lecco e Brescia** (*respinti i ricorsi di Perugia, Foggia e Reggina, con gli amaranto che ripartiranno dai Dilettanti*) a disputare la serie B 2023/24. Al momento in cui scriviamo è ancora da ufficializzare il debutto delle due (*con le rondinelle alle quali verrà concesso un supplemento di 15 gg di mercato*) che presumibilmente avverrà già nel weekend con la disputa delle partite programmate per la 4ª giornata (Lecco-Catanzaro e Brescia-Cosenza). Dunque serie B di nuovo in campo a tre giorni dall'infrasettimanale per la disputa del 4° turno. A punteggio pieno c'è il Parma che ha sbancato al 94' l'Arena Garibaldi di Pisa e che ora attende il derby con la Reggiana superata a domicilio dal Palermo. *L'ultimo confronto risale a maggio 2017 in Lega Pro e se lo aggiudicarono i crociati* (**3 vittorie e un pari negli ultimi 4 scontri diretti**). Ok l'«1». Di Palermo-Feralpisalò parliamo nelle pagine Esperti (l'«1» è un'ottima fissa); allo Zini invece si affrontano **Cremonese e Sampdoria**, appena retrocesse dalla serie A. Nelle **due partite interne giocate nessuna rete per i grigiorossi**: ci piace il «Goal». Il Modena (*2 vittorie nei 2 match disputati con due gol di Strizzolo*) riceve il Pisa: puntiamo sul «No Goal».

LA NOSTRA "TERZINA"

La redazione consiglia…

	SEGNO	QUOTA
PARMA - REGGIANA	1	1,60
CREMONESE - SAMPDORIA	GOAL	1,85
MODENA - PISA	NO GOAL	1,75

Meglio evitare di giocare su…
TERNANA - BARI

SPAGNA - LaLiga

Atlético Madrid esagerato con il Rayo: con un Siviglia in crisi ok la combo con l'«Over 1,5»

Finalmente il Bernabeu. Dopo aver calato il tris esterno, il Real torna a casa. Lo farà però senza Vinicius Jr, 6 settimane di stop per un problema muscolare patito a Vigo. Infortuni in serie per i blancos, che anche così comunque sono favoriti con il Getafe: **l'«1+U 4,5» a 1,55 è una fissa**. Seconda trasferta di fila per il Barça che dopo il pirotecnico 4-3 in rimonta sul Villarreal, visita l'Osasuna, 6 punti in 3 match, reduce dalla vittoria al 95' al Mestalla con il Valencia. **Il «2» è buono tra 1,65 e 1,70**. L'Almeria è in ricostruzione e con un punto in tre turni ha fatto segnare *il suo peggior inizio nei 7 massimi campionati disputati. In assoluto ha fatto peggio, in 35 anni di vita, solo nel 2006 quando perse le prime tre di fila con Emery in panchina. Il successo alla 4ª con il Cadice salvò la panchina di Unai che poi portò l'Almeria al suo miglior piazzamento di sempre*. Vicente Moreno spera di fare lo stesso e nel prossimo turno sfiderà il Celta (a un punto) del nuovo bomber Douvikas. **Puntiamo sul «Goal»**. L'Atlético ha sbancato il campo del Rayo con un eloquente 7-0. "*Madrid e Barça sono migliori*", ha detto Simeone, "*noi aspettiamo i loro errori.*" Intanto al Wanda Metropolitano arriva un Siviglia in crisi (*3 ko su 3, l'avvio più negativo nella storia del club*): Combo «1+Over 1,5» da provare. Il **Betis cerca riscatto** dopo lo stop con l'Athlétic: ok l'«1» con il Rayo Vallecano.

LA NOSTRA "TERZINA"

La redazione consiglia…

	SEGNO	QUOTA
ALMERIA - CELTA	GOAL	1,65
ATLÉTICO M. - SIVIGLIA	1+OV 1,5	1,75
BETIS S.- R. VALLECANO	1	1,95

Meglio evitare di giocare su…
ALAVÉS - VALENCIA

LALIGA - 4ª GIORNATA

POS.	SQUADRA	TOTALI Punti	Gioc.	V	N	P	GOL F/S
1	REAL MADRID	9	3	3	0	0	6:1
2	ATLETICO M.	7	3	2	1	0	10:1
3	GIRONA	7	3	2	1	0	6:2
4	BARCELLONA	7	3	2	1	0	6:3
5	ATH. BILBAO	6	3	2	0	1	6:4
6	OSASUNA	6	3	2	0	1	4:3
7	VALENCIA	6	3	2	0	1	4:3
8	R. VALLECANO	6	3	2	0	1	4:7
9	BETIS	4	3	1	1	1	4:5
10	CADICE	4	3	1	1	1	2:3
11	GETAFE	4	3	1	1	1	1:3
12	R. SOCIEDAD	3	3	0	3	0	2:2
13	VILLARREAL	3	3	1	0	2	5:6
14	ALAVES	3	3	1	0	2	4:5
15	GRANADA	3	3	1	0	2	4:7
16	LAS PALMAS	2	3	0	2	1	1:2
17	MAIORCA	1	3	0	1	2	3:5
18	CELTA VIGO	1	3	0	1	2	1:4
19	ALMERÍA	1	3	0	1	2	2:6
20	SIVIGLIA	0	3	0	0	3	5:8

VENERDÌ ALLE ORE 19:30
CADICE | VILLARREAL
IN CASA FUORI CASA <<< PRECEDENTI SORPRESE >>> IN CASA FUORI CASA
PRONOSTICO: 2
Quote 1x2: 3,20 | 3,40 | 2,15

VENERDI ALLE ORE 22:00
ALMERIA | CELTA VIGO
IN CASA FUORI CASA <<< PRECEDENTI SORPRESE >>> IN CASA FUORI CASA
PRONOSTICO: X
Quote 1x2: 2,50 | 3,35 | 2,65

SABATO ALLE ORE 14:00
R. SOCIEDAD | GRANADA
IN CASA FUORI CASA <<< PRECEDENTI SORPRESE >>> IN CASA FUORI CASA
GIR 1:1 LAS 0:0
PRONOSTICO: 1
Quote 1x2: 1,42 | 4,50 | 7,00

SABATO ALLE ORE 16:15
REAL MADRID | GETAFE
IN CASA FUORI CASA <<< PRECEDENTI SORPRESE >>> IN CASA FUORI CASA
BAR 0:0
PRONOSTICO: 1
Quote 1x2: 1,30 | 5,00 | 9,80

SABATO ALLE ORE 18:30
ALAVES | VALENCIA
IN CASA FUORI CASA <<< PRECEDENTI SORPRESE >>> IN CASA FUORI CASA
SIV 4:3
PRONOSTICO: X2
Quote 1x2: 2,90 | 2,95 | 2,60

SABATO ALLE ORE 21:00
BETIS | R. VALLECANO
IN CASA FUORI CASA <<< PRECEDENTI SORPRESE >>> IN CASA FUORI CASA
PRONOSTICO: 1
Quote 1x2: 1,95 | 3,40 | 3,75

DOMENICA ALLE ORE 14:00
GIRONA | LAS PALMAS
IN CASA FUORI CASA <<< PRECEDENTI SORPRESE >>> IN CASA FUORI CASA
R. 1:1 SIV 1:2 R. 0:0
PRONOSTICO: 1 (POSSIBILE SORPRESA)
Quote 1x2: 1,58 | 3,75 | 5,80

DOMENICA ALLE ORE 16:15
MAIORCA | ATH. BILBAO
IN CASA FUORI CASA <<< PRECEDENTI SORPRESE >>> IN CASA FUORI CASA
PRONOSTICO: X2
Quote 1x2: 3,10 | 3,00 | 2,40

DOMENICA ALLE ORE 18:30
ATLETICO M. | SIVIGLIA
IN CASA FUORI CASA <<< PRECEDENTI SORPRESE >>> IN CASA FUORI CASA
GIR 1:2 ALA 4:3
PRONOSTICO: 1
Quote 1x2: 1,53 | 4,10 | 5,80

DOMENICA ALLE ORE 21:00
OSASUNA | BARCELLONA
IN CASA FUORI CASA <<< PRECEDENTI SORPRESE >>> IN CASA FUORI CASA
GET 0:0
PRONOSTICO: 2
Quote 1x2: 4,80 | 3,90 | 1,67

NOTA BENE Sono evidenziate in "ROSSO" le quote corrispondenti al pronostico statistico (due nel caso di doppia chance)

UNA PAGINA "DA INQUADRARE" PER ESSERE SEMPRE AGGIORNATISSIMI!

Vi basta uno smarthpone e il gioco è fatto: "puntate" i nostri 40 QR Code e avrete tutti gli aggiornamenti (il risultato e le principali statistiche) delle partite da noi selezionate. Ci sono le giornate complete di 4 dei campionati top del palinsesto. Da non perdere!

ITALIA - SERIE A

SASSUOLO – VERONA	SAS VER	1 SETTEMBRE	18:30
ROMA – MILAN	ROM MIL	1 SETTEMBRE	20:45
BOLOGNA – CAGLIARI	BFC CAG	2 SETTEMBRE	18:30
UDINESE – FROSINONE	UDI FRO	2 SETTEMBRE	18:30
ATALANTA – MONZA	ATA MON	2 SETTEMBRE	20:45
NAPOLI – LAZIO	NAP LAZ	2 SETTEMBRE	20:45
INTER – FIORENTINA	INT FIO	3 SETTEMBRE	18:30
TORINO – GENOA	TOR GEN	3 SETTEMBRE	18:30
EMPOLI – JUVENTUS	EMP JUV	3 SETTEMBRE	20:45
LECCE – SALERNITANA	LEC SAL	3 SETTEMBRE	20:45

INGHILTERRA - PREMIER LEAGUE

LUTON – WEST HAM	LUT WHU	1 SETTEMBRE	21:00
SHEFFIELD UTD – EVERTON	SHU EVE	2 SETTEMBRE	13:30
BRENTFORD – BOURNEMOUTH	BRE BOU	2 SETTEMBRE	16:00
BURNLEY – TOTTENHAM	BUR TOT	2 SETTEMBRE	16:00
CHELSEA – NOTTINGHAM F.	CHE NOF	2 SETTEMBRE	16:00
MANCHESTER CITY – FULHAM	MNC FUL	2 SETTEMBRE	16:00
BRIGHTON – NEWCASTLE	BRI NEW	2 SETTEMBRE	18:30
CRYSTAL PALACE – WOLVES	CRP WOL	3 SETTEMBRE	15:00
LIVERPOOL – ASTON VILLA	LFC AST	3 SETTEMBRE	15:00
ARSENAL – MANCHESTER UTD	ARS MNU	3 SETTEMBRE	17:30

SPAGNA - LALIGA

CADICE – VILLARREAL	CAD VIL	1 SETTEMBRE	19:30
ALMERÍA – CELTA VIGO	ALM CEL	1 SETTEMBRE	22:00
REAL SOCIEDAD – GRANADA	RSO GRA	2 SETTEMBRE	14:00
REAL MADRID – GETAFE	RMA GET	2 SETTEMBRE	16:15
ALAVÉS – VALENCIA	ALA VCF	2 SETTEMBRE	18:30
BETIS – RAYO VALLECANO	RBE RVC	2 SETTEMBRE	21:00
GIRONA – LAS PALMAS	GIR LPA	3 SETTEMBRE	14:00
MAIORCA – ATH. BILBAO	MAI ATH	3 SETTEMBRE	16:15
ATL. MADRID – SIVIGLIA	ATL SIV	3 SETTEMBRE	18:30
OSASUNA – BARCELLONA	OSA FCB	3 SETTEMBRE	21:00

FRANCIA - LIGUE 1

NANTES – MARSIGLIA	NAN OM	1 SETTEMBRE	21:00
BREST – RENNES	BRE REN	2 SETTEMBRE	17:00
MONACO – LENS	MON LEN	2 SETTEMBRE	21:00
TOLOSA – CLERMONT	TFC CLE	3 SETTEMBRE	13:00
LE HAVRE – LORIENT	HAC LOR	3 SETTEMBRE	15:00
LILLE – MONTPELLIER	LIL MON	3 SETTEMBRE	15:00
METZ – REIMS	MET REI	3 SETTEMBRE	15:00
NIZZA – STRASBURGO	NIZ STR	3 SETTEMBRE	17:05
LIONE – PARIS SG	OL PSG	3 SETTEMBRE	20:45

NEI PRIMI 2 CONCORSI DELLA STAGIONE NON CI SONO STATE GRANDI VINCITE

Ancora nessun «13» e jackpot a quota 61mila euro

CONCORSO NUMERO 27 DEL 2-3 SETTEMBRE
IL GIOCO SI CHIUDE SABATO 2 SETTEMBRE ALLE ORE 18,15

PRIMO PANNELLO EVENTI "OBBLIGATORI"		PROBABILI	POSSIBILI	SORPRESE
1	Arsenal - Manchester Utd	1	X2	
2	Cremonese - Sampdoria	1X	2	
3	Lecce - Salernitana	1X	2	
4	Cittadella - Venezia	X2	1	
5	Modena - Pisa	1X	2	
6	Brighton - Newcastle	1X	2	
7	Lille - Montpellier	1	X2	
8	Betis - Rayo Vallecano	1	X2	

SECONDO PANNELLO EVENTI "OPZIONALI"		PROBABILI	POSSIBILI	SORPRESE
9	Atalanta - Monza	1	X	2
10	Bologna - Cagliari	1	X2	
11	Torino - Genoa	1X	2	
12	Udinese - Frosinone	1	X	2
13	Inter - Fiorentina	1	X	2
14	Dep. Alaves - Valencia	X2	1	
15	Napoli - Lazio	1	X	2
16	Maiorca - Ath. Bilbao	X2	1	
17	Union Berlino - Lipsia	X2	1	
18	Nizza - Strasburgo	1	X2	
19	Crystal Palace - Wolves	1	X2	
20	Metz - Reims	X2	1	

LE NOSTRE SCELTE SULLE 6 FORMULE

FORMULA 3

1	Arsenal - Manchester Utd	1
2	Cremonese - Sampdoria	X
9	Atalanta - Monza	1

FORMULA 5

1	Arsenal - Manchester Utd	1
2	Cremonese - Sampdoria	X
3	Lecce - Salernitana	X
9	Atalanta - Monza	1
13	Inter - Fiorentina	1

FORMULA 7

1	Arsenal - Manchester Utd	1
2	Cremonese - Sampdoria	X
3	Lecce - Salernitana	X
4	Cittadella - Venezia	2
9	Atalanta - Monza	1
13	Inter - Fiorentina	1
15	Napoli - Lazio	1

FORMULA 9

1	Arsenal - Manchester Utd	1
2	Cremonese - Sampdoria	X
3	Lecce - Salernitana	X
4	Cittadella - Venezia	2
5	Modena - Pisa	X
6	Brighton - Newcastle	X
9	Atalanta - Monza	1
13	Inter - Fiorentina	1
15	Napoli - Lazio	1

FORMULA 11

1	Arsenal - Manchester Utd	1
2	Cremonese - Sampdoria	1X
3	Lecce - Salernitana	1X
4	Cittadella - Venezia	X2
5	Modena - Pisa	1X
6	Brighton - Newcastle	1X
7	Lille - Montpellier	1
9	Atalanta - Monza	1
13	Inter - Fiorentina	1
15	Napoli - Lazio	1
18	Nizza - Strasburgo	1

FORMULA «IL13»

1	Arsenal - Manchester Utd	1
2	Cremonese - Sampdoria	1X
3	Lecce - Salernitana	1X
4	Cittadella - Venezia	X2
5	Modena - Pisa	1X
6	Brighton - Newcastle	1X
7	Lille - Montpellier	1
8	Betis - Rayo Vallecano	1X
9	Atalanta - Monza	1
12	Udinese - Frosinone	1
13	Inter - Fiorentina	1
15	Napoli - Lazio	1
18	Nizza - Strasburgo	1

I PUNTI IMPORTANTI DEL REGOLAMENTO

Per ogni schedina si può selezionare una sola delle modalità di gioco previste: Formula 3, Formula 5, Formula 7, Formula 9, Formula 11 e Formula "Il 13".

FORMULA 3
Si vince pronosticando esattamente i primi 2 eventi obbligatori (primo pannello) in schedina nell'ordine indicato e un evento opzionale del secondo pannello, a propria scelta. Si può esprimere un solo pronostico per ogni evento (Nota bene: questa regola vale fino alla Formula 9 compresa).

FORMULA 5
Si vince pronosticando esattamente i primi 3 eventi obbligatori in schedina nell'ordine indicato e 2 eventi opzionali a scelta.

FORMULA 7
Si vince pronosticando esattamente i primi 4 eventi obbligatori in schedina nell'ordine indicato e 3 eventi opzionali a scelta.

FORMULA 9
Si vince pronosticando esattamente i primi 6 eventi obbligatori in schedina nell'ordine indicato e 3 eventi opzionali a scelta.

FORMULA 11
Si vince pronosticando esattamente i primi 7 eventi obbligatori in palinsesto nell'ordine indicato e 4 eventi opzionali a scelta. A partire da questa formula si possono giocare anche le doppie e i sistemi, effettuando più di un pronostico per uno o più eventi e/o inserendo più di 4 eventi opzionali.

FORMULA "IL 13"
Si vince pronosticando esattamente i primi 8 eventi obbligatori in palinsesto nell'ordine indicato e 5 eventi opzionali a scelta. Si può giocare anche le doppie e i sistemi, effettuando più di un pronostico per uno o più eventi e/o inserendo più di 5 eventi opzionali.

COSTI E JACKPOT
Il costo di una colonna è pari a 1€. La giocata minima è di 1€ a colonna, e la giocata massima è di 8.192 colonne. Qualora non venga realizzata la vincita per una o più categorie, il relativo montepremi non assegnato si aggiungerà a quello del concorso successivo riferito alla stessa formula di gioco.

COME GIOCARE I SISTEMI
I sistemi si possono giocare solo con la Formula 11 e con la Formula "Il 13". È necessario selezionare più di un pronostico per uno o più eventi e/o inserire più eventi opzionali, rispettando il limite di 8192 colonne. Solo in ricevitoria: le giocate a caratura speciale.
Si può anche suddividere una giocata sistemistica in quote. Ciascuna quota è rappresentata da una cedola, stampata dal terminale di gioco per essere venduta ai giocatori.
La giocata minima a caratura non può essere inferiore a 16 colonne unitarie. Il numero minimo di cedole di caratura convalidabili è compreso tra un minimo di 2 e un massimo di 999. La singola cedola di caratura è un titolo valido a tutti gli effetti per la riscossione della vincita.

Palinsesto scommesse

TUTTI I CAMPIONATI

DATA	ORA	INCONTRI		QUOTE 1	QUOTE X	QUOTE 2	PRONOSTICI 1X2	PRONOSTICI U/O
AUSTRIA 1								
02/09	17:00	Tirol Wattens	BW Linz	2,34	3,50	2,63	X	U
02/09	17:00	Wolfsberger	Hartberg	2,01	3,45	3,29	1	0
02/09	19:30	Altach	Sturm Graz	5,38	4,27	1,49	2	U
03/09	17:00	Austria Vienna	Austria Klagenfurt	1,78	3,76	3,79	1	0
03/09	17:00	LASK Linz	Austria Lustenau	1,35	4,90	6,80	1	0
03/09	17:00	RB Salisburgo	Rapid Vienna	1,48	4,10	5,50	1	0
AUSTRIA 2								
01/09	18:10	Admira	Sturm II	1,71	3,95	4,12	1	U
01/09	18:10	Amstetten	St Polten	4,05	4,20	1,68	2	0
01/09	18:10	First Vienna	Stripfing	2,23	3,45	2,92	1	0
01/09	18:10	Floridsdorfer	Liefering	1,67	3,95	4,38	X	U
01/09	20:30	GAK Graz	Ried	1,98	3,60	3,36	1	0
02/09	14:30	Bregenz	Lafnitz	2,86	3,45	2,27	X	U
02/09	14:30	Horn	Dornbirn	2,02	3,60	3,25	1	U
03/09	10:30	Kapfenberg	Leoben	3,40	3,55	1,98	2	0
BELGIO 1								
01/09	20:45	Leuven	Kortrijk	1,67	4,11	4,46	1	0
02/09	16:00	Cercle Bruges	Westerlo	1,60	4,20	4,95	1	U
02/09	18:15	Mechelen	Eupen	1,77	3,85	4,05	1	0
02/09	20:45	Standard Liegi	RWDM	1,97	3,59	3,54	X	U
03/09	13:30	Gent	Club Bruges	2,42	3,51	2,72	2	0
03/09	16:00	Royale Union SG	Anversa	2,34	3,36	2,92	1	0
03/09	18:30	Genk	Anderlecht	1,88	3,74	3,75	1	0
03/09	19:15	Charleroi	St Truiden	2,29	3,34	3,03	X	U
BELGIO 2								
01/09	20:00	Anderlecht U23	Genk U23	2,25	3,60	2,75	X	U
01/09	20:00	Zulte Waregem	Dender				1	0
02/09	16:00	Deinze	RFC Liegi				X	U
02/09	20:00	Beerschot	Francs Borains				1	0
02/09	20:00	Oostende	Seraing				2	U
03/09	13:30	Lierse	Lommel	2,40	3,60	2,50	2	0
03/09	16:00	Club Bruges U23	Patro Eisden				1	0
03/09	19:15	Beveren	Standard U23	1,24	6,00	8,75	1	0
BULGARIA								
01/09	16:00	Pirin Blagoevgrad	Arda	5,13	3,70	1,59	2	U
01/09	18:15	Botev Vratsa	Cherno More	5,89	3,77	1,51	2	0
01/09	20:30	Botev Plovdiv	Slavia Sofia	1,83	3,30	4,11	X	U
02/09	18:00	Lokomotiv Sofia	Etar	1,88	3,42	3,68	1	0
02/09	20:15	Beroe	CSKA Sofia	7,07	4,05	1,41	1	U
03/09	16:00	Lokomotiv Plovdiv	Krumovgrad	1,52	3,95	5,28	1	0
03/09	18:15	CSKA 1948	Ludogorets	3,61	3,35	1,93	2	U
03/09	20:30	Levski Sofia	Hebar	1,27	5,03	8,90	1	0
CROAZIA								
01/09	20:00	Slaven Belupo	Lokomotiva Zagabria	2,77	3,21	2,37	1	0
02/09	19:00	Rudes	HNK Gorica	2,80	3,24	2,33	2	U
02/09	21:05	Hajduk Spalato	Istra 1961	1,26	5,71	8,43	1	0
03/09	18:30	Rijeka	Varazdin	1,49	4,18	5,13	1	0
03/09	21:05	Osijek	Dinamo Zagabria	3,61	3,35	1,89	2	U
DANIMARCA 1								
01/09	19:00	OB Odense	Vejle	1,79	3,71	4,21	1	0
03/09	14:00	Lyngby	Nordsjaelland	4,20	3,60	1,81	2	0
03/09	14:00	Silkeborg	Hvidovre	1,52	4,20	5,84	1	U
03/09	16:00	Brondby	Randers	1,71	3,79	4,67	1	0
03/09	18:00	FC Copenhagen	Viborg	1,57	4,17	5,34	1	0
03/09	20:00	Midtjylland	AGF Aarhus	2,34	3,38	2,92	1	U
DANIMARCA 2								
01/09	19:00	Hillerod	Sonderjyske	4,92	3,97	1,62	2	0
01/09	19:00	Horsens	B 93	1,66	4,00	4,36	X	U
01/09	19:00	Vendsyssel	Fredericia	2,10	3,72	3,05	2	U
03/09	14:00	Helsingor	Hobro	2,13	3,58	3,02	2	0
03/09	15:00	AaB Aalborg	Kolding	1,46	4,23	6,35	1	0
04/09	19:00	Naestved	HB Koge	2,10	3,50	3,21	X	U
FINLANDIA 1								
03/09	15:00	Haka	SJK Seinajoki	2,80	3,31	2,31	X	U
03/09	15:00	HJK Helsinki	KuPS Kuopio	2,12	3,25	3,23	1	U
03/09	15:00	Inter Turku	Oulu	2,02	3,46	3,28	1	0
03/09	15:00	KTP Kotka	Honka	3,74	3,46	1,86	2	0
03/09	15:00	Lahti FC	Ilves	2,75	3,31	2,34	X	U
03/09	15:00	IFK Mariehamn	VPS Vaasa	3,44	3,38	1,96	2	0
FRANCIA 3								
01/09	19:30	Avranches	Nimes	2,00	3,00	3,60	X	U
01/09	19:30	Chateauroux	Dijon	2,10	3,00	3,30	2	U
01/09	19:30	Cholet	Epinal	1,83	3,20	4,00	1	0
01/09	19:30	Le Mans	Versailles	2,14	3,15	3,15	1	0
01/09	19:30	Nancy	Niort	2,15	3,00	3,20	1	U
01/09	19:30	Rouen	Orleans	2,45	3,00	2,70	X	U
01/09	19:30	Sochaux	GOAL FC				1	0
01/09	19:30	Villefranche	Marignane	1,85	3,20	3,90	1	0
04/09	21:00	Martigues	Red Star	2,88	3,00	2,35	X	U
GERMANIA 2								
01/09	18:30	Eintracht Braunschweig	St Pauli	3,51	3,61	1,92	X	U
01/09	18:30	Fortuna Dusseldorf	Karlsruher	1,93	3,70	3,41	1	0
02/09	13:00	Holstein Kiel	Paderborn	2,23	3,81	2,67	1	0
02/09	13:00	Magdeburgo	Hertha Berlino	2,23	3,61	2,78	1	U
02/09	13:00	Wehen Wiesbaden	Schalke	3,41	3,56	1,96	2	0
02/09	20:30	Kaiserslautern	Norimberga	2,04	3,49	3,22	X	U
03/09	13:30	Amburgo	Hansa Rostock	1,46	4,46	5,70	1	0
03/09	13:30	Greuther Furth	Hannover	1,91	3,80	3,38	X	U
03/09	13:30	Osnabruck	Elversberg	2,29	3,61	2,69	1	0
GERMANIA 3								
01/09	19:00	Saarbrucken	Borussia Dortmund II	1,70	3,77	4,32	1	U
02/09	14:00	Dynamo Dresda	Ingolstadt	1,68	3,69	4,64	1	0
02/09	14:00	Friburgo II	RW Essen	2,44	3,26	2,74	X	U
02/09	14:00	Preussen Munster	Waldhof Mannheim	2,04	3,45	3,31	1	0
02/09	14:00	Ulm	Lubecca	1,99	3,46	3,44	X	U
02/09	14:00	Verl	Unterhaching	1,99	3,54	3,35	2	0
02/09	16:30	Monaco 1860	Erzgebirge Aue	1,77	3,69	4,06	1	U
03/09	13:30	Hallescher	Sandhausen	3,08	3,39	2,17	X	U
03/09	16:30	Jahn Regensburg	MSV Duisburg	1,86	3,53	3,82	1	0
03/09	19:30	Viktoria Colonia	Arminia Bielefeld	2,33	3,44	2,78	1	0
INGHILTERRA 3								
02/09	16:00	Blackpool	Wigan	2,05	3,30	3,47	X	U
02/09	16:00	Bolton	Derby	2,16	3,22	3,25	X	U
02/09	16:00	Bristol Rovers	Lincoln	2,46	3,24	2,73	1	0
02/09	16:00	Burton	Exeter	2,75	3,28	2,42	2	U
02/09	16:00	Carlisle	Shrewsbury	2,28	3,19	3,07	2	U
02/09	16:00	Charlton	Fleetwood	2,18	3,43	3,05	1	0
02/09	16:00	Cheltenham	Barnsley	3,99	3,47	1,84	2	0
02/09	16:00	Leyton Orient	Stevenage	2,78	3,20	2,46	2	0
02/09	16:00	Northampton	Wycombe	2,32	3,29	2,87	X	U
02/09	16:00	Oxford	Port Vale	1,74	3,52	4,53	1	0
02/09	16:00	Portsmouth	Peterborough	2,27	3,33	2,95	X	U
04/09	21:00	Cambridge	Reading	2,32	3,28	2,90	1	0

TUTTI I CAMPIONATI

DATA	ORA	INCONTRI		QUOTE 1	QUOTE X	QUOTE 2	PRONOSTICI 1X2	PRONOSTICI U/O
INGHILTERRA 4								
02/09	13:30	Tranmere	Wrexham	2,95	3,45	2,20	2	0
02/09	16:00	Crewe	Milton Keynes Dons	2,83	3,30	2,35	X	U
02/09	16:00	Doncaster	Swindon	2,79	3,26	2,39	2	0
02/09	16:00	Grimsby	Gillingham	2,61	3,16	2,63	2	U
02/09	16:00	Harrogate	Barrow	2,44	3,24	2,74	2	U
02/09	16:00	Mansfield	Bradford	2,21	3,32	3,03	1	0
02/09	16:00	Morecambe	Salford	2,71	3,28	2,46	X	U
02/09	16:00	Newport	Wimbledon	2,18	3,24	3,14	X	U
02/09	16:00	Notts County	Accrington	1,67	3,88	4,43	1	0
02/09	16:00	Stockport	Crawley	1,54	3,93	5,58	1	U
02/09	16:00	Sutton	Forest Green	2,15	3,24	3,22	X	U
02/09	16:00	Walsall	Colchester	2,16	3,23	3,24	1	0
IRLANDA 1								
01/09	20:45	Cork City	Sligo Rovers	2,91	3,30	2,23	X	U
01/09	20:45	Drogheda	UC Dublino	1,22	5,76	10,50	1	0
01/09	20:45	Dundalk	Derry City	3,08	3,26	2,14	X	U
01/09	20:45	Shelbourne	St Patrick's	2,68	3,01	2,55	2	U
01/09	21:00	Shamrock Rovers	Bohemians	1,68	3,74	4,31	1	0
RECUPERO								
06/09	20:45	UC Dublino	Derry City	14,20	6,40	1,16	2	0
IRLANDA 2								
01/09	20:45	Cobh Ramblers	Treaty Utd	1,69	3,63	4,22	1	0
01/09	20:45	Kerry	Bray	5,78	4,35	1,41	2	0
01/09	20:45	Waterford	Athlone	1,35	4,63	6,55	1	0
01/09	20:45	Wexford	Finn Harps	1,77	3,55	3,80	1	U
02/09	20:30	Longford	Galway	9,18	5,13	1,24	2	0
IRLANDA DEL NORD								
01/09	20:45	Carrick Rangers	Dungannon	1,87	3,55	3,30	1	U
02/09	16:00	Coleraine	Linfield	3,46	3,40	1,89	2	0
02/09	16:00	Crusaders	Loughgall	1,19	5,88	9,85	1	0
02/09	16:00	Glenavon	Ballymena	1,85	3,53	3,46	X	U
02/09	16:00	Glentoran	Cliftonville	1,88	3,45	3,43	2	0
02/09	16:00	Larne	Newry City	1,11	7,08	14,05	1	0
ISLANDA								
03/09	16:00	Breidablik	FH Hafnarfjordur	1,60	4,00	4,40	1	0
03/09	16:00	Fram Reykjavik	Vikingur Reykjavik	6,15	4,71	1,37	2	0
03/09	16:00	Fylkir	KA Akureyri	2,81	3,63	2,12	2	U
03/09	16:00	IBV Vestmanneyiar	KR Reykjavik	2,67	3,52	2,26	2	U
03/09	16:00	Stjarnan	Keflavik	1,31	4,95	7,33	1	0
03/09	16:00	Valur Reykjavik	HK Kopavogur	1,32	4,97	6,90	1	0
ITALIA SERIE C - GIRONE A								
03/09	16:15	Atalanta U23	Virtus Verona				1	U
03/09	16:15	Legnago	Arzignano				X	U
03/09	16:15	Pro Patria	Giana Erminio				1	U
04/09	20:45	Alessandria	Novara				2	0
04/09	20:45	Fiorenzuola	Renate				X	U
04/09	20:45	LR Vicenza	AlbinoLeffe				1	0
04/09	20:45	Mantova	Padova				2	U
04/09	20:45	Pergolettese	Pro Sesto				X	U
04/09	20:45	Pro Vercelli	Lumezzane				1	0
04/09	20:45	Triestina	Trento				1	U
ITALIA SERIE C - GIRONE B								
01/09	20:45	Carrarese	Fermana				1	U
01/09	20:45	Gubbio	Pineto				1	0
01/09	20:45	Lucchese	Perugia				2	U
01/09	20:45	Pontedera	Sestri Levante				1	U
01/09	20:45	Rimini	Arezzo				1	0
02/09	20:45	Entella	Ancona				1	U
02/09	20:45	Pescara	Juventus Next Gen				1	0
02/09	20:45	Recanatese	Torres				X	U
02/09	20:45	Spal	Vis Pesaro				1	0
03/09	20:45	Olbia	Cesena				2	U
ITALIA SERIE C - GIRONE C								
01/09	19:45	Catania	Crotone				1	U
01/09	20:45	Giugliano	Sorrento				X	U
02/09	20:45	Audace Cerignola	Messina				1	0
02/09	20:45	Avellino	Latina				1	0
03/09	20:45	Monterosi Tuscia	Juve Stabia				X	U
03/09	20:45	Potenza	Brindisi				1	U
03/09	20:45	Taranto	Foggia				2	0
03/09	20:45	Turris	Benevento				2	U
03/09	20:45	Virtus Francavilla	Picerno				X	U
ITALIA PRIMAVERA								
01/09	16:00	Sampdoria	Atalanta				2	U
02/09	11:00	Frosinone	Monza				1	0
02/09	11:00	Milan	Bologna				1	0
02/09	14:30	Lazio	Verona				1	U
02/09	16:30	Cagliari	Inter				2	0
03/09	11:00	Empoli	Roma				2	0
03/09	11:00	Lecce	Juventus				X	U
03/09	16:00	Torino	Sassuolo				1	U
03/09	16:30	Fiorentina	Genoa				1	0
NORVEGIA 1								
02/09	18:00	Viking	Valerenga	1,58	4,16	4,62	1	0
03/09	17:00	Aalesund	Lillestrom	3,77	3,84	1,77	2	0
03/09	17:00	Brann	Sarpsborg	1,70	4,29	3,79	1	U
03/09	17:00	Haugesund	Molde	4,69	4,06	1,58	2	U
03/09	17:00	Odd	Sandefjord	1,73	3,82	4,04	1	0
03/09	17:00	Stromsgodset	Stabaek	2,23	3,40	2,92	X	U
03/09	17:00	Tromso	Rosenborg	2,15	3,42	3,01	1	0
03/09	19:15	Ham Kam	Bodo Glimt	5,70	4,51	1,44	2	0
NORVEGIA 2								
01/09	19:00	Skeid	Asane	2,60	3,60	2,30	1	0
02/09	15:00	Hodd	Kongsvinger	2,96	3,41	2,15	2	0
02/09	15:00	Kristiansund	Mjondalen	1,53	4,20	4,96	1	0
02/09	15:00	Sogndal	Ranheim	1,49	4,30	5,17	X	U
03/09	15:00	Bryne	Sandnes	2,00	3,51	3,21	2	U
03/09	15:00	KFUM Oslo	Jerv	1,55	4,10	4,81	1	0
03/09	15:00	Raufoss	Moss	2,06	3,36	3,21	1	U
03/09	15:00	Start	Fredrikstad	2,58	3,36	2,43	2	0
OLANDA 2								
01/09	20:00	Den Bosch	Jong PSV	2,24	3,44	2,75	1	U
01/09	20:00	Emmen	Dordrecht	1,35	4,78	6,40	1	0
01/09	20:00	Helmond	Cambuur	3,41	3,55	1,89	2	0
01/09	20:00	Jong Utrecht	Roda	3,10	3,54	2,04	2	U
01/09	20:00	MVV Maastricht	Jong Ajax	2,22	3,80	2,59	1	0
01/09	20:00	Oss	Groningen	4,16	3,96	1,64	2	U
01/09	20:00	Telstar	Eindhoven FC	2,21	3,37	2,84	2	0
01/09	20:00	VVV Venlo	De Graafschap	2,57	3,49	2,35	X	U
03/09	14:30	Willem II	NAC Breda	1,73	3,65	3,99	1	0
03/09	16:45	Den Haag	Jong AZ	1,78	3,67	3,77	1	0

TUTTI I CAMPIONATI

DATA	ORA	INCONTRI		QUOTE 1	QUOTE X	QUOTE 2	PRONOSTICI 1X2	PRONOSTICI U/O
POLONIA 1								
01/09	18:00	LKS Lodz	Warta Poznan	2,49	3,23	2,68	1	U
01/09	20:30	Ruch Chorzow	Stal Mielec	2,35	3,20	2,91	X	U
02/09	15:00	Radomiak Radom	Piast Gliwice	2,59	3,02	2,70	1	0
02/09	17:30	Cracovia	Korona Kielce	1,85	3,44	4,02	1	U
02/09	20:00	Lech Poznan	Gornik Zabrze	1,47	4,04	6,40	1	0
03/09	12:30	Slask Wroclaw	Jagiellonia Bialystok	2,38	3,26	2,84	2	U
03/09	15:00	Zaglebie Lubin	Pogon Szczecin	2,63	3,25	2,52	1	0
03/09	17:30	Legia Varsavia	Widzew Lodz	1,53	4,00	5,59	1	0
03/09	20:00	Rakow Czestochowa	Puszcza Niepolomice	1,27	4,99	10,04	1	0
PORTOGALLO 1								
01/09	21:15	Vizela	Gil Vicente	2,19	3,31	3,09	X	U
02/09	16:30	Casa Pia	Rio Ave	2,12	3,28	3,25	1	U
02/09	19:00	Famalicao	Farense	1,69	3,60	4,64	1	0
02/09	19:00	Portimonense	Estrela	2,57	3,14	2,67	1	U
02/09	21:30	Benfica	Vitoria Guimaraes	1,18	6,45	11,97	1	0
03/09	16:30	Chaves	Moreirense	2,36	3,12	2,93	X	U
03/09	16:30	Estoril	Boavista	2,36	3,16	2,90	2	U
03/09	19:00	Porto	Arouca	1,24	5,82	9,66	1	0
03/09	21:30	Braga	Sporting Lisbona	2,92	3,52	2,18	2	0
PORTOGALLO 2								
01/09	19:00	Tondela	Os Belenenses	2,08	3,23	3,23	1	U
02/09	12:00	Mafra	Porto B	2,23	3,17	2,89	1	0
02/09	15:00	Feirense	Santa Clara	2,59	3,07	2,48	X	U
02/09	16:30	Penafiel	Academico Viseu	2,33	3,23	2,75	1	0
02/09	16:30	Vilaverdense	Nacional	2,15	3,20	3,05	X	U
02/09	19:00	Maritimo	Pacos Ferreira	2,18	3,20	2,92	1	U
03/09	12:00	Torreense	Oliveirense	2,17	3,17	3,00	2	0
03/09	15:00	Leixoes	Benfica B	2,31	3,32	2,66	2	U
03/09	16:30	Uniao Leiria	AVS	2,15	3,10	3,10	1	0
REPUBBLICA CECA								
02/09	15:00	Ceske Budejovice	Jablonec	2,51	3,48	2,53	X	U
02/09	15:00	Slovacko	Zlin	1,45	4,34	6,09	1	0
02/09	15:00	Teplice	Pardubice	2,22	3,33	3,02	1	0
02/09	18:00	Banik Ostrava	Mlada Boleslav	1,98	3,58	3,39	1	U
03/09	15:00	Slovan Liberec	Sparta Praga	4,52	3,98	1,64	2	0
03/09	15:00	Viktoria Plzen	Bohemians 1905	1,46	4,39	5,75	1	0
03/09	15:00	Slavia Praga	Karvina	1,10	8,93	20,50	1	0
03/09	18:00	Hradec Kralove	Sigma Olomouc	2,44	3,38	2,64	X	U
ROMANIA								
01/09	17:30	Petrolul	Otelul Galati	2,01	3,16	3,64	1	U
01/09	20:30	Rapid Bucarest	Dinamo Bucarest	1,58	3,79	5,09	1	0
02/09	18:00	Voluntari	CFR Cluj	4,49	3,51	1,71	2	0
02/09	20:45	FCSB Bucarest	Universitatea Craiova	2,69	3,28	2,40	X	U
03/09	12:30	Universitatea Cluj	Politehnica Iasi	1,95	3,24	3,69	1	0
03/09	20:30	Uni Craiova 1948	Farul Constanta	2,62	3,21	2,49	X	U
04/09	17:30	Botosani	Hermannstadt	2,73	2,97	2,55	2	U
04/09	20:30	Sepsi Sfantu Gheorghe	UTA Arad	1,67	3,50	4,87	1	U
SCOZIA 1								
02/09	16:00	Kilmarnock	Ross County	1,96	3,35	3,69	1	U
02/09	16:00	Livingston	St Mirren	2,65	3,14	2,59	2	0
02/09	16:00	St Johnstone	Dundee FC	2,47	3,10	2,83	X	U
03/09	13:00	Rangers	Celtic	2,34	3,40	2,78	2	0
03/09	16:00	Aberdeen	Hibernian	2,19	3,30	3,12	1	0
03/09	16:00	Hearts	Motherwell	1,99	3,41	3,51	1	0
SCOZIA 2								
02/09	16:00	Arbroath	Ayr Utd	2,78	3,16	2,43	2	0
02/09	16:00	Dundee Utd	Airdrieonians	1,66	3,79	4,49	1	0
02/09	16:00	Inverness	Dunfermline	2,21	3,09	3,21	2	U
02/09	16:00	Morton	Partick Thistle	2,45	3,44	2,54	1	0
02/09	16:00	Raith Rovers	Queen's Park	2,53	3,40	2,49	X	U
SLOVACCHIA								
01/09	17:30	Banska Bystrica	Ruzomberok	1,83	3,48	3,76	1	0
02/09	15:30	Kosice	Zlate Moravce Vrable	1,86	3,28	3,86	1	U
02/09	18:00	Skalica	Michalovce	1,76	3,38	4,24	1	0
02/09	18:00	Trencin	DAC Dunajska Streda	3,09	3,28	2,13	X	U
03/09	17:30	Spartak Trnava	Zilina	1,63	3,65	4,76	X	U
03/09	18:00	Slovan Bratislava	Podbrezova	1,48	4,10	5,48	1	0
SLOVENIA								
02/09	15:00	Bravo	Aluminij	1,86	3,35	3,76	1	U
02/09	17:30	Domzale	Koper	2,30	3,15	2,83	2	0
03/09	15:00	Rogaska	Radomlje	2,40	3,20	2,66	X	U
03/09	17:30	Celje	Maribor	2,23	3,15	2,96	1	0
03/09	20:15	Mura	Olimpija Lubiana	3,22	3,33	2,02	2	0
SVEZIA 1								
02/09	15:00	Halmstad	Sirius	2,65	3,33	2,49	X	U
02/09	17:30	Varnamo	Elfsborg	4,21	3,83	1,73	2	0
03/09	15:00	Degerfors	Hacken	5,68	4,48	1,47	2	0
03/09	15:00	Hammarby	AIK	2,08	3,40	3,33	1	U
03/09	15:00	Kalmar	Mjallby	2,34	3,09	3,07	1	U
03/09	17:30	Malmo	IFK Goteborg	1,35	5,08	7,31	1	0
03/09	17:30	Norrkoping	Djurgarden	2,84	3,42	2,28	X	U
03/09	17:30	Varberg	Brommapojkarna	3,10	3,38	2,17	2	0
SVEZIA 2								
01/09	19:00	Orgryte	Orebro	2,19	3,39	2,94	X	U
02/09	13:00	Landskrona	GAIS	3,21	3,40	2,04	2	U
02/09	13:00	Utsikten	Ostersund	1,88	3,26	3,88	1	0
02/09	15:00	Gefle	Jonkoping	2,56	3,33	2,48	1	0
02/09	15:00	Skovde	Oster	4,49	3,77	1,65	2	0
02/09	15:00	Vasteras	Brage	1,53	4,08	5,09	1	0
03/09	15:00	Helsingborg	Sundsvall	2,00	3,38	3,30	X	U
03/09	15:00	Trelleborg	AFC Eskilstuna	1,98	3,33	3,44	1	U

TUTTI I CAMPIONATI

DATA	ORA	INCONTRI		QUOTE 1	QUOTE X	QUOTE 2	PRONOSTICI 1X2	PRONOSTICI U/O
SVIZZERA 1								
02/09	18:00	Stade Lausanne Ouchy	Grasshoppers	2,27	3,44	2,74	2	0
02/09	18:00	San Gallo	Losanna	1,57	4,19	4,50	1	0
02/09	20:30	Winterthur	Yverdon	1,73	3,73	4,04	1	0
03/09	14:15	Servette	Young Boys	2,79	3,55	2,20	2	U
03/09	16:30	Basilea	Zurigo	2,61	3,49	2,36	2	0
03/09	16:30	Lucerna	Lugano	2,13	3,49	2,95	X	U
SVIZZERA 2								
01/09	19:30	Neuchatel Xamax	Bellinzona	1,57	3,75	4,75	1	0
01/09	19:30	Aarau	Stade Nyonnais	1,73	3,40	4,20	1	0
01/09	20:15	Sion	Baden	1,42	4,20	6,00	1	U
02/09	14:15	Thun	Wil	1,95	3,60	3,10	1	0
03/09	14:15	Vaduz	Schaffausen	1,75	3,70	3,70	1	0
TURCHIA								
01/09	20:00	Kasimpasa	Trabzonspor	2,91	3,47	2,19	2	U
01/09	20:00	Rizespor	Karagumruk	2,25	3,37	2,87	X	U
02/09	18:15	Istanbul Basaksehir	Konyaspor	2,27	3,30	2,89	1	0
02/09	18:15	Pendikspor	Alanyaspor	2,25	3,56	2,73	2	U
02/09	20:45	Antalyaspor	Kayserispor	1,88	3,66	3,45	X	U
02/09	20:45	Gaziantep	Galatasaray	5,80	4,49	1,44	2	0
03/09	18:15	Besiktas	Sivasspor	1,44	4,45	5,97	1	0
03/09	18:15	Samsunspor	Istanbulspor	1,91	3,57	3,51	1	U
03/09	20:45	Ankaragucu	Fenerbahce	4,36	3,85	1,68	2	0
03/09	20:45	Hatayspor	Adana Demirspor	3,04	3,55	2,11	1	0
UCRAINA								
01/09	16:00	Veres Rivne	Chornomorets Odessa	3,11	3,15	2,20	2	0
02/09	12:00	Minaj	Shakhtar Donetsk	8,47	4,97	1,29	2	0
02/09	14:00	Zhytomyr	Obolon	2,15	3,20	3,10	X	U
02/09	16:00	Vorskla	Oleksandriya	2,70	3,10	2,45	1	U
03/09	12:00	Dnipro	LNZ Cherkasy	1,47	3,70	6,50	1	0
03/09	16:00	Kolos Kovalivka	Kryvbass	2,88	2,80	2,55	X	U
03/09	18:00	Rukh Lviv	Metalist 1925	1,85	3,25	3,90	1	0
UNGHERIA								
01/09	20:00	Ujpest	Kisvarda	2,30	3,35	2,83	1	U
02/09	15:15	MTK Budapest	Diosgyor VTK	2,33	3,25	2,84	X	U
02/09	19:30	Paks	MOL Fehervar	1,93	3,44	3,59	1	0
03/09	14:15	Mezokovesd Zsory	Puskas Akademia	3,35	3,46	2,00	2	0
03/09	17:15	Zalaegerszeg	Ferencvaros	4,81	3,69	1,64	2	0
03/09	19:30	Debrecen	Kecskemeti	2,29	3,34	2,84	1	0
BRASILE 1								
02/09	21:00	Athletico PR	Atletico MG	2,30	3,09	3,27	1	U
02/09	21:00	Goias	Internacional PA	2,58	2,94	2,89	X	U
03/09	02:00	Botafogo RJ	Flamengo	2,46	3,26	2,81	1	0
03/09	16:00	Gremio	Cuiaba	1,68	3,58	5,00	1	U
03/09	21:00	Corinthians	Palmeiras	3,50	3,13	2,14	X	U
03/09	21:00	Fluminense	Fortaleza	1,81	3,44	4,45	1	0
03/09	23:30	America MG	Santos	2,26	3,23	3,14	2	U
03/09	23:30	Bahia	Vasco da Gama	2,08	3,26	3,53	X	U
03/09	23:30	Cruzeiro	RB Bragantino	2,35	3,23	2,99	X	U
04/09	01:30	Sao Paulo	Coritiba	1,45	4,23	6,87	1	0
BRASILE 2								
02/09	00:15	Vitoria	Mirassol	2,01	2,96	3,77	1	0
02/09	02:30	Londrina	Tombense	2,40	2,93	2,92	X	U
02/09	20:30	Avai	Atletico GO	2,69	2,90	2,61	2	U
02/09	22:00	ABC	Sampaio Correa	2,37	2,80	3,13	2	U
02/09	22:00	Ceara	Criciuma	2,13	3,01	3,38	2	0
02/09	23:00	Guarani	Ponte Preta	1,92	2,99	4,07	1	0
03/09	20:45	Vila Nova	CRB	1,82	3,06	4,47	1	0
03/09	23:00	Botafogo SP	Sport Recife	3,18	2,81	2,32	2	U
PRIME PARTITE TURNO SUCCESSIVO								
06/09	02:30	Chapecoense	Guarani				X	U
07/09	02:30	Ceara	Londrina	1,55	3,70	5,75	1	U
07/09	23:30	Tombense	ABC				1	0
USA								
02/09	21:30	New York City	Vancouver Whitecaps	1,98	3,50	3,40	X	U
03/09	01:30	Montreal	Columbus Crew	2,28	3,42	2,81	1	U
03/09	01:30	Cincinnati	Orlando	1,87	3,57	3,73	1	0
03/09	01:30	DC Utd	Chicago Fire	2,02	3,48	3,31	X	U
03/09	01:30	New England Revolution	Austin	1,69	3,82	4,31	1	0
03/09	02:30	Dallas	Atlanta	2,26	3,33	2,93	X	U
03/09	02:30	Nashville	Charlotte	1,78	3,49	4,24	1	U
03/09	02:30	Sporting Kansas City	St Louis	2,00	3,56	3,26	2	0
03/09	03:30	Real Salt Lake	Colorado Rapids	1,70	3,52	4,69	1	0
03/09	04:30	Los Angeles Galaxy	Houston Dynamo	1,82	3,61	3,83	2	0
03/09	04:30	San Jose Earthquakes	Minnesota	1,96	3,43	3,49	1	U
03/09	04:30	Seattle Sounders	Portland Timbers	1,69	3,74	4,46	1	U
04/09	01:30	Philadelphia Union	New York RB	1,83	3,38	4,13	1	0
04/09	04:00	Los Angeles FC	Inter Miami	1,95	3,51	3,48	X	U
ARABIA SAUDITA								
01/09	17:00	Al Feiha	Al Raed	1,85	3,55	3,70	1	0
01/09	17:00	Al Taee	Abha	1,90	3,50	3,70	X	U
01/09	20:00	Al Riyadh	Al Akhdoud	2,75	3,45	2,35	1	U
01/09	20:00	Al Ittihad	Al Hilal	2,35	3,50	2,65	1	0
02/09	20:00	Al Fateh	Al Ahli	5,75	4,25	1,50	2	U
02/09	20:00	Al Hazem	Al Nassr	12,00	6,00	1,20	2	0
02/09	20:00	Al Shabab	Al Khaleej	1,45	4,25	6,25	1	0
02/09	20:00	Al Ettifaq	Damac	1,90	3,60	3,65	1	U
02/09	20:00	Al Taawon	Al Wehda	1,90	3,60	3,65	X	U

I CAMPIONATI IN QUESTO NUMERO

ITALIA SERIE A 18
ITALIA SERIE B 19
ITALIA PRIMAVERA · INGHILTERRA B 20
INGHILTERRA A/L1/L2 21-22
SPAGNA A 23
SPAGNA B · GERMANIA A 24
GERMANIA B/C 25
FRANCIA A/B/C 26-27
OLANDA A/B 28
BELGIO A/B 29
SCOZIA A · IRLANDA A 30
SCOZIA B · IRLANDA DEL N. · IRLANDA B 31
NORVEGIA A/B 32
SVEZIA A/B 33
DANIMARCA A/B 34
FINLANDIA A · ISLANDA A 35
PORTOGALLO A/B 36
SVIZZERA A/B 37
AUSTRIA A/B 38
CROAZIA · SLOVENIA 39
ROMANIA · UNGHERIA 40
REPUBBLICA CECA · SLOVACCHIA 41
POLONIA · SERBIA 42
BULGARIA · UCRAINA 43
GRECIA · TURCHIA 44
GIAPPONE · ARABIA SAUDITA 45
USA · CILE 46
BRASILE A/B 47

ITALIA Serie A

Legenda colore fondini ruolini:
Incontri già disputati | Prossimo turno

ITALIA — 3ª giornata | SERIE A

TS SPORT — IL PRONOSTICO

LE BASI

Atalanta-Monza	1	1,55
Roma-Milan	U 2,5	1,60

LE ALTRE GARE

Inter-Fiorentina	1	1,70
Sassuolo-Verona	0 2,5	1,75

PER LA QUOTA

Empoli-Juventus	2+0 1,5	2,00
Bologna-Cagliari	No Goal	2,00

LEGENDA COLORI

- Champions League (gironi)
- Europa League (gironi)
- Qual. Europa Conference League
- Retrocessione

POS.	SQUADRA	TOTALI Punti	Gioc.	V	N	P	GOL F/S	Diff.	Tot. In CASA Punti	Gioc.	V	N	P	GOL F/S	Diff.	Tot. FUORI Punti	Gioc.	V	N	P	GOL F/S	Diff.	ultimo ris. ↘ TREND				
1	MILAN	6	2	2	0	0	6:1	5	3	1	1	0	0	4:1	3	3	1	1	0	0	2:0	2	-	-	-	V	V
2	NAPOLI	6	2	2	0	0	5:1	4	3	1	1	0	0	2:0	2	3	1	1	0	0	3:1	2	-	-	-	V	V
3	INTER	6	2	2	0	0	4:0	4	3	1	1	0	0	2:0	2	3	1	1	0	0	2:0	2	-	-	-	V	V
4	VERONA	6	2	2	0	0	3:1	2	3	1	1	0	0	2:1	1	3	1	1	0	0	1:0	1	-	-	-	V	V
5	FIORENTINA	4	2	1	1	0	6:3	3	1	1	0	1	0	2:2	0	3	1	1	0	0	4:1	3	-	-	-	V	N
6	JUVENTUS	4	2	1	1	0	4:1	3	1	1	0	1	0	1:1	0	3	1	1	0	0	3:0	3	-	-	-	V	N
7	LECCE	4	2	1	1	0	4:3	1	3	1	1	0	0	2:1	1	1	1	0	1	0	2:2	0	-	-	-	V	N
8	ATALANTA	3	2	1	0	1	3:2	1	0	0	0	0	0	0:0	0	3	2	1	0	1	3:2	1	-	-	-	V	P
9	MONZA	3	2	1	0	1	2:2	0	3	1	1	0	0	2:0	2	0	1	0	0	1	0:2	-2	-	-	-	P	V
10	FROSINONE	3	2	1	0	1	3:4	-1	3	2	1	0	1	3:4	-1	0	0	0	0	0	0:0	0	-	-	-	P	V
11	GENOA	3	2	1	0	1	2:4	-2	0	1	0	0	1	1:4	-3	3	1	1	0	0	1:0	1	-	-	-	P	V
12	SALERNITANA	2	2	0	2	0	3:3	0	1	1	0	1	0	1:1	0	1	1	0	1	0	2:2	0	-	-	-	N	N
13	ROMA	1	2	0	1	1	3:4	-1	1	1	0	1	0	2:2	0	0	1	0	0	1	1:2	-1	-	-	-	N	P
14	BOLOGNA	1	2	0	1	1	1:3	-2	0	1	0	0	1	0:2	-2	1	1	0	1	0	1:1	0	-	-	-	P	N
15	CAGLIARI	1	2	0	1	1	0:2	-2	0	1	0	0	1	0:2	-2	1	1	0	1	0	0:0	0	-	-	-	N	P
16	TORINO	1	2	0	1	1	1:4	-3	1	1	0	1	0	0:0	0	0	1	0	0	1	1:4	-3	-	-	-	N	P
17	UDINESE	1	2	0	1	1	1:4	-3	0	1	0	0	1	0:3	-3	1	1	0	1	0	1:1	0	-	-	-	P	N
18	LAZIO	0	2	0	0	2	1:3	-2	0	1	0	0	1	0:1	-1	0	1	0	0	1	1:2	-1	-	-	-	P	P
19	EMPOLI	0	2	0	0	2	0:3	-3	0	1	0	0	1	0:1	-1	0	1	0	0	1	0:2	-2	-	-	-	P	P
20	SASSUOLO	0	2	0	0	2	0:4	-4	0	1	0	0	1	0:2	-2	0	1	0	0	1	0:2	-2	-	-	-	P	P

Ultimo Turno N. 2		Ris.
FROSINONE	ATALANTA	2:1
MONZA	EMPOLI	2:0
VERONA	ROMA	2:1
MILAN	TORINO	4:1
FIORENTINA	LECCE	2:2
JUVENTUS	BOLOGNA	1:1
LAZIO	GENOA	0:1
NAPOLI	SASSUOLO	2:0
SALERNITANA	UDINESE	1:1
CAGLIARI	INTER	0:2

Prossimo Turno N. 3		Data	Ora
SASSUOLO	VERONA	01/09/2023	18:30
ROMA	MILAN	01/09/2023	20:45
BOLOGNA	CAGLIARI	02/09/2023	18:30
UDINESE	FROSINONE	02/09/2023	18:30
ATALANTA	MONZA	02/09/2023	20:45
NAPOLI	LAZIO	02/09/2023	20:45
INTER	FIORENTINA	03/09/2023	18:30
TORINO	GENOA	03/09/2023	18:30
EMPOLI	JUVENTUS	03/09/2023	20:45
LECCE	SALERNITANA	03/09/2023	20:45

SASSUOLO 0

U	0	NoG	Gol
2	0	2	0

gior	AVVERSARIE IN CASA	ris	ris	AVVERSARIE FUORI CASA	gior
1	Atalanta	0-2 ▼	2-0 ▼	Napoli	2
3	Verona			Frosinone	4
5	Juventus			Inter	6
7	Monza			Lecce	8
9	Lazio			Torino	11
10	Bologna			Empoli	13
12	Salernitana			Cagliari	15
14	Roma			Udinese	16
17	Genoa			Milan	18
19	Fiorentina			Juventus	20
21	Napoli			Monza	22
24	Torino			Bologna	23
26	Empoli			Atalanta	25
28	Frosinone			Verona	27
30	Udinese			Roma	29
32	Milan			Salernitana	31
33	Lecce			Fiorentina	34
35	Inter			Genoa	36
37	Cagliari			Lazio	38

6 VERONA

U	0	NoG	Gol
1	1	1	1

gior	AVVERSARIA IN CASA	ris	ris	AVVERSARIA FUORI CASA	gior
2	Roma	2-1 ▲	0-1 ▲	Empoli	1
4	Bologna			Sassuolo	3
6	Atalanta			Milan	5
9	Napoli			Torino	7
11	Monza			Frosinone	8
13	Lecce			Juventus	10
15	Lazio			Genoa	12
17	Cagliari			Udinese	14
18	Salernitana			Fiorentina	16
20	Empoli			Inter	19
22	Frosinone			Roma	21
25	Juventus			Napoli	23
27	Sassuolo			Monza	24
29	Milan			Bologna	26
31	Genoa			Lecce	28
33	Udinese			Cagliari	30
35	Fiorentina			Atalanta	32
36	Torino			Lazio	34
38	Inter			Salernitana	37

ROMA 1

U	0	NoG	Gol
0	2	0	2

gior	AVVERSARIE IN CASA	ris	ris	AVVERSARIE FUORI CASA	gior
1	Salernitana	2-2 =	2-1 ▼	Verona	2
3	Milan			Torino	5
4	Empoli			Genoa	6
7	Frosinone			Cagliari	8
9	Monza			Inter	10
11	Lecce			Lazio	12
13	Udinese			Sassuolo	14
15	Fiorentina			Bologna	16
17	Napoli			Juventus	18
19	Atalanta			Milan	20
21	Verona			Salernitana	22
23	Cagliari			Frosinone	25
24	Inter			Monza	27
26	Torino			Fiorentina	28
29	Sassuolo			Lecce	30
31	Lazio			Udinese	32
33	Bologna			Napoli	34
35	Juventus			Atalanta	36
37	Genoa			Empoli	38

6 MILAN

U	0	NoG	Gol
1	1	1	1

gior	AVVERSARIA IN CASA	ris	ris	AVVERSARIA FUORI CASA	gior
2	Torino	4-1 ▲	0-2 ▲	Bologna	1
5	Verona			Roma	3
7	Lazio			Inter	4
9	Juventus			Cagliari	6
11	Udinese			Genoa	8
13	Fiorentina			Napoli	10
14	Frosinone			Lecce	12
16	Monza			Atalanta	15
18	Sassuolo			Salernitana	17
20	Roma			Empoli	19
22	Bologna			Udinese	21
24	Napoli			Frosinone	23
26	Atalanta			Monza	25
28	Empoli			Lazio	27
31	Lecce			Verona	29
33	Inter			Fiorentina	30
35	Genoa			Sassuolo	32
36	Cagliari			Juventus	34
38	Salernitana			Torino	37

BOLOGNA 1

U	0	NoG	Gol
2	0	1	1

gior	AVVERSARIE IN CASA	ris	ris	AVVERSARIE FUORI CASA	gior
1	Milan	0-2 ▼	1-1 =	Juventus	2
3	Cagliari			Verona	4
5	Napoli			Monza	6
7	Empoli			Inter	8
9	Frosinone			Sassuolo	10
11	Lazio			Fiorentina	12
13	Torino			Lecce	14
16	Roma			Salernitana	15
17	Atalanta			Udinese	18
19	Genoa			Cagliari	20
21	Fiorentina			Milan	22
23	Sassuolo			Lazio	25
24	Lecce			Atalanta	27
26	Verona			Empoli	29
28	Inter			Frosinone	31
30	Salernitana			Roma	33
32	Monza			Torino	35
34	Udinese			Napoli	36
37	Juventus			Genoa	38

1 CAGLIARI

U	0	NoG	Gol
2	0	2	0

gior	AVVERSARIA IN CASA	ris	ris	AVVERSARIA FUORI CASA	gior
2	Inter	0-2 ▼	0-0 =	Torino	1
4	Udinese			Bologna	3
6	Milan			Atalanta	5
8	Roma			Fiorentina	7
10	Frosinone			Salernitana	9
11	Genoa			Juventus	12
13	Monza			Lazio	14
15	Sassuolo			Napoli	16
18	Empoli			Verona	17
20	Bologna			Lecce	19
22	Torino			Frosinone	21
24	Lazio			Roma	23
26	Napoli			Udinese	25
28	Salernitana			Empoli	27
30	Verona			Monza	29
31	Atalanta			Inter	32
33	Juventus			Genoa	34
35	Lecce			Milan	36
38	Fiorentina			Sassuolo	37

UDINESE 1

U	0	NoG	Gol
1	1	1	1

gior	AVVERSARIE IN CASA	ris	ris	AVVERSARIE FUORI CASA	gior
1	Juventus	0-3 ▼	1-1 =	Salernitana	2
3	Frosinone			Cagliari	4
5	Fiorentina			Napoli	6
7	Genoa			Empoli	8
9	Lecce			Monza	10
12	Atalanta			Milan	11
14	Verona			Roma	13
16	Sassuolo			Inter	15
18	Bologna			Torino	17
19	Lazio			Fiorentina	20
21	Milan			Atalanta	22
23	Monza			Juventus	24
25	Cagliari			Genoa	26
27	Salernitana			Lazio	28
29	Torino			Sassuolo	30
31	Inter			Verona	33
32	Roma			Bologna	34
35	Napoli			Lecce	36
37	Empoli			Frosinone	38

3 FROSINONE

U	0	NoG	Gol
0	2	0	2

gior	AVVERSARIA IN CASA	ris	ris	AVVERSARIA FUORI CASA	gior
1	Napoli	1-3 ▼		Udinese	3
2	Atalanta	2-1 ▲		Salernitana	5
4	Sassuolo			Roma	7
6	Fiorentina			Bologna	9
8	Verona			Cagliari	10
11	Empoli			Inter	12
13	Genoa			Milan	14
15	Torino			Lecce	16
17	Juventus			Lazio	18
19	Monza			Atalanta	20
21	Cagliari			Verona	22
23	Milan			Fiorentina	24
25	Roma			Juventus	26
27	Lecce			Sassuolo	28
29	Lazio			Genoa	30
31	Bologna			Napoli	32
34	Salernitana			Torino	33
36	Inter			Empoli	35
38	Udinese			Monza	37

ATALANTA 3

U	0	NoG	Gol
1	1	1	1

gior	AVVERSARIE IN CASA	ris	ris	AVVERSARIE FUORI CASA	gior
3	Monza		0-2 ▲	Sassuolo	1
5	Cagliari		2-1 ▼	Frosinone	2
7	Juventus			Fiorentina	4
9	Genoa			Verona	6
11	Inter			Lazio	8
13	Napoli			Empoli	10
15	Milan			Udinese	12
16	Salernitana			Torino	14
18	Lecce			Bologna	17
20	Frosinone			Roma	19
22	Udinese			Inter	21
23	Lazio			Genoa	24
25	Sassuolo			Milan	26
27	Bologna			Juventus	28
29	Fiorentina			Napoli	30
32	Verona			Cagliari	31
34	Empoli			Monza	33
36	Roma			Salernitana	35
38	Torino			Lecce	37

3 MONZA

U	0	NoG	Gol
2	0	2	0

gior	AVVERSARIA IN CASA	ris	ris	AVVERSARIA FUORI CASA	gior
2	Empoli	2-0 ▲	2-0 ▼	Inter	1
4	Lecce			Atalanta	3
6	Bologna			Lazio	5
8	Salernitana			Sassuolo	7
10	Udinese			Roma	9
12	Torino			Verona	11
14	Juventus			Cagliari	13
15	Genoa			Milan	16
17	Fiorentina			Napoli	18
20	Inter			Frosinone	19
22	Sassuolo			Empoli	21
24	Verona			Udinese	23
25	Milan			Salernitana	26
27	Roma			Genoa	28
29	Cagliari			Torino	30
31	Napoli			Bologna	32
33	Atalanta			Lecce	34
35	Lazio			Fiorentina	36
37	Frosinone			Juventus	38

NAPOLI 6

U	0	NoG	Gol
1	1	1	1

gior	AVVERSARIE IN CASA	ris	ris	AVVERSARIE FUORI CASA	gior
2	Sassuolo	2-0 ▲	1-3 ▲	Frosinone	1
3	Lazio			Genoa	4
6	Udinese			Bologna	5
8	Fiorentina			Lecce	7
10	Milan			Verona	9
12	Empoli			Salernitana	11
14	Inter			Atalanta	13
16	Cagliari			Juventus	15
18	Monza			Roma	17
20	Salernitana			Torino	19
23	Verona			Sassuolo	21
25	Genoa			Lazio	22
27	Juventus			Milan	24
28	Torino			Cagliari	26
30	Atalanta			Inter	29
32	Frosinone			Monza	31
34	Roma			Empoli	33
36	Bologna			Udinese	35
38	Lecce			Fiorentina	37

0 LAZIO

U	0	NoG	Gol
1	1	1	1

gior	AVVERSARIA IN CASA	ris	ris	AVVERSARIA FUORI CASA	gior
2	Genoa	0-1 ▼	2-1 ▼	Lecce	1
5	Monza			Napoli	3
6	Torino			Juventus	4
8	Atalanta			Milan	7
10	Fiorentina			Sassuolo	9
12	Roma			Bologna	11
14	Cagliari			Salernitana	13
16	Inter			Verona	15
18	Frosinone			Empoli	17
20	Lecce			Udinese	19
22	Napoli			Torino	21
25	Bologna			Atalanta	23
27	Milan			Cagliari	24
28	Udinese			Fiorentina	26
30	Juventus			Frosinone	29
32	Salernitana			Roma	31
34	Verona			Genoa	33
36	Empoli			Monza	35
38	Sassuolo			Inter	37

INTER 6

U	0	NoG	Gol
2	0	2	0

gior	AVVERSARIE IN CASA	ris	ris	AVVERSARIE FUORI CASA	gior
1	Monza	2-0 ▲	0-2 ▲	Cagliari	2
3	Fiorentina			Empoli	5
4	Milan			Salernitana	7
6	Sassuolo			Torino	9
8	Bologna			Atalanta	11
10	Roma			Juventus	13
12	Frosinone			Napoli	14
15	Udinese			Lazio	16
17	Lecce			Genoa	18
19	Verona			Monza	20
21	Atalanta			Fiorentina	22
23	Juventus			Roma	24
25	Salernitana			Lecce	26
27	Genoa			Bologna	28
29	Napoli			Udinese	31
30	Empoli			Milan	33
32	Cagliari			Sassuolo	35
34	Torino			Frosinone	36
37	Lazio			Verona	38

4 FIORENTINA

U	0	NoG	Gol
0	2	0	2

gior	AVVERSARIA IN CASA	ris	ris	AVVERSARIA FUORI CASA	gior
2	Lecce	2-2 =	1-4 ▲	Genoa	1
4	Atalanta			Inter	3
7	Cagliari			Udinese	5
9	Empoli			Frosinone	6
11	Juventus			Napoli	8
12	Bologna			Lazio	10
14	Salernitana			Milan	13
16	Verona			Roma	15
18	Torino			Monza	17
20	Udinese			Sassuolo	19
22	Inter			Bologna	21
24	Frosinone			Lecce	23
26	Lazio			Empoli	25
28	Roma			Torino	27
30	Milan			Atalanta	29
32	Genoa			Juventus	31
34	Sassuolo			Salernitana	33
36	Monza			Verona	35
37	Napoli			Cagliari	38

TORINO 1

U	0	NoG	Gol
1	1	1	1

gior	AVVERSARIE IN CASA	ris	ris	AVVERSARIE FUORI CASA	gior
1	Cagliari	0-0 =	4-1 ▼	Milan	2
3	Genoa			Salernitana	4
5	Roma			Lazio	6
7	Verona			Juventus	8
9	Inter			Lecce	10
11	Sassuolo			Monza	12
14	Atalanta			Bologna	13
16	Empoli			Frosinone	15
17	Udinese			Fiorentina	18
19	Napoli			Genoa	20
21	Lazio			Cagliari	22
23	Salernitana			Sassuolo	24
25	Lecce			Roma	26
27	Fiorentina			Napoli	28
30	Monza			Udinese	29
32	Juventus			Empoli	31
33	Frosinone			Inter	34
35	Bologna			Verona	36
37	Milan			Atalanta	38

3 GENOA

U	0	NoG	Gol
1	1	1	1

gior	AVVERSARIA IN CASA	ris	ris	AVVERSARIA FUORI CASA	gior
1	Fiorentina	1-4 ▼	0-1 ▲	Lazio	2
4	Napoli			Torino	3
6	Roma			Lecce	5
8	Milan			Udinese	7
10	Salernitana			Atalanta	9
12	Verona			Cagliari	11
14	Empoli			Frosinone	13
16	Juventus			Monza	15
18	Inter			Sassuolo	17
20	Torino			Bologna	19
22	Lecce			Salernitana	21
24	Atalanta			Empoli	23
26	Udinese			Napoli	25
28	Monza			Inter	27
30	Frosinone			Juventus	29
33	Lazio			Verona	31
34	Cagliari			Fiorentina	32
36	Sassuolo			Milan	35
38	Bologna			Roma	37

EMPOLI 0

U	0	NoG	Gol
2	0	2	0

gior	AVVERSARIE IN CASA	ris	ris	AVVERSARIE FUORI CASA	gior
1	Verona	0-1 ▼	2-0 ▼	Monza	2
3	Juventus			Roma	4
5	Inter			Bologna	7
6	Salernitana			Fiorentina	9
8	Udinese			Frosinone	11
10	Atalanta			Napoli	12
13	Sassuolo			Genoa	14
15	Lecce			Torino	16
17	Lazio			Cagliari	18
19	Milan			Verona	20
21	Monza			Juventus	22
23	Genoa			Salernitana	24
25	Fiorentina			Sassuolo	26
27	Cagliari			Milan	28
29	Bologna			Inter	30
31	Torino			Lecce	32
33	Napoli			Atalanta	34
35	Frosinone			Lazio	36
38	Roma			Udinese	37

4 JUVENTUS

U	0	NoG	Gol
1	1	1	1

gior	AVVERSARIA IN CASA	ris	ris	AVVERSARIA FUORI CASA	gior
2	Bologna	1-1 =	0-3 ▲	Udinese	1
4	Lazio			Empoli	3
6	Lecce			Sassuolo	5
8	Torino			Atalanta	7
10	Verona			Milan	9
12	Cagliari			Fiorentina	11
13	Inter			Monza	14
15	Napoli			Genoa	16
18	Roma			Frosinone	17
20	Sassuolo			Salernitana	19
22	Empoli			Lecce	21
24	Udinese			Inter	23
26	Frosinone			Verona	25
28	Atalanta			Napoli	27
29	Genoa			Lazio	30
31	Fiorentina			Torino	32
34	Milan			Cagliari	33
36	Salernitana			Roma	35
38	Monza			Bologna	37

LECCE 4

U	0	NoG	Gol
0	2	0	2

gior	AVVERSARIE IN CASA	ris	ris	AVVERSARIE FUORI CASA	gior
1	Lazio	2-1 ▲	2-2 =	Fiorentina	2
3	Salernitana			Monza	4
5	Genoa			Juventus	6
7	Napoli			Udinese	9
8	Sassuolo			Roma	11
10	Torino			Verona	13
12	Milan			Empoli	15
14	Bologna			Inter	17
16	Frosinone			Atalanta	18
19	Cagliari			Lazio	20
21	Juventus			Genoa	22
23	Fiorentina			Bologna	24
26	Inter			Torino	25
28	Verona			Frosinone	27
30	Roma			Salernitana	29
32	Empoli			Milan	31
34	Monza			Sassuolo	33
36	Udinese			Cagliari	35
37	Atalanta			Napoli	38

2 SALERNITANA

U	0	NoG	Gol
1	1	0	2

gior	AVVERSARIA IN CASA	ris	ris	AVVERSARIA FUORI CASA	gior
2	Udinese	1-1 =	2-2 =	Roma	1
4	Torino			Lecce	3
5	Frosinone			Empoli	6
7	Inter			Monza	8
9	Cagliari			Genoa	10
11	Napoli			Sassuolo	12
13	Lazio			Fiorentina	14
15	Bologna			Atalanta	16
17	Milan			Verona	18
19	Juventus			Napoli	20
21	Genoa			Torino	23
22	Roma			Inter	25
24	Empoli			Udinese	27
26	Monza			Cagliari	28
29	Lecce			Bologna	30
31	Sassuolo			Lazio	32
33	Fiorentina			Frosinone	34
35	Atalanta			Juventus	36
37	Verona			Milan	38

Legenda colore fondini ruolini:
Incontri già disputati — Prossimo turno

ITALIA — 4ª giornata | SERIE B

TS SPORT IL PRONOSTICO

LE BASI

Parma-Reggiana	1	1,60
Sudtirol-Ascoli	U 2,5	1,60

LE ALTRE GARE

Spezia-Como	1	1,65
Ternana-Bari	No Goal	1,80
Cremonese-Sampdoria	Goal	1,85

PER LA QUOTA

Cittadella-Venezia	Goal	1,90
Modena-Pisa	X	3,00

LEGENDA COLORI

- Promozione Serie A
- Play Off Promozione
- Play Out
- Retrocessione

POS.	SQUADRA	TOTALI Punti	Gioc.	V	N	P	GOL F/S	Diff.	Tot. In CASA Punti	Gioc.	V	N	P	GOL F/S	Diff.	Tot. FUORI Punti	Gioc.	V	N	P	GOL F/S	Diff.	ultimo ris. ↘ TREND
1	PARMA	9	3	3	0	0	6:1	5	6	2	2	0	0	4:0	4	3	1	1	0	0	2:1	1	- - V V V
2	MODENA	6	2	2	0	0	3:1	2	3	1	1	0	0	1:0	1	3	1	1	0	0	2:1	1	- - - V V
3	VENEZIA	4	2	1	1	0	4:1	3	4	2	1	1	0	4:1	3	0	0	0	0	0	0:0	0	- - - V N
4	COSENZA	4	3	1	1	1	5:3	2	3	2	1	0	1	4:2	2	1	1	0	1	0	1:1	0	- - V N P
5	SUDTIROL	4	2	1	1	0	5:3	2	1	1	0	1	0	3:3	0	3	1	1	0	0	2:0	2	- - - N V
6	PALERMO	4	2	1	1	0	3:1	2	0	0	0	0	0	0:0	0	4	2	1	1	0	3:1	2	- - - N V
7	CATANZARO	4	2	1	1	0	2:1	1	3	1	1	0	0	2:1	1	1	1	0	1	0	0:0	0	- - - N V
8	BARI	4	2	1	1	0	1:0	1	1	1	0	1	0	0:0	0	3	1	1	0	0	1:0	1	- - - N V
9	PISA	3	2	1	0	1	3:2	1	0	1	0	0	1	1:2	-1	3	1	1	0	0	2:0	2	- - - V P
10	ASCOLI	3	3	1	0	2	3:4	-1	3	1	1	0	0	3:0	3	0	2	0	0	2	0:4	-4	- - P P V
11	CITTADELLA	3	2	1	0	1	1:2	-1	3	1	1	0	0	1:0	1	0	1	0	0	1	0:2	-2	- - - V P
12	SPEZIA	1	1	0	1	0	3:3	0	0	0	0	0	0	0:0	0	1	1	0	1	0	3:3	0	- - - - N
13	SAMPDORIA (-2)	1	2	1	0	1	2:3	-1	0	1	0	0	1	0:2	-2	3	1	1	0	0	2:1	1	- - - V P
14	CREMONESE	1	2	0	1	1	0:1	-1	1	2	0	1	1	0:1	-1	0	0	0	0	0	0:0	0	- - - N P
15	REGGIANA	1	3	0	1	2	3:6	-3	0	1	0	0	1	1:3	-2	1	2	0	1	1	2:3	-1	- - P N P
16	COMO	1	2	0	1	1	2:5	-3	1	1	0	1	0	2:2	0	0	1	0	0	1	0:3	-3	- - - P N
17	LECCO	0	0	0	0	0	0:0	0	0	0	0	0	0	0:0	0	0	0	0	0	0	0:0	0	- - - - -
18	TERNANA	0	2	0	0	2	2:4	-2	0	1	0	0	1	1:2	-1	0	1	0	0	1	1:2	-1	- - - P P
19	FERALPISALO	0	3	0	0	3	0:7	-7	0	1	0	0	1	0:2	-2	0	2	0	0	2	0:5	-5	- - P P P

Ultimo Turno N. 3		Ris.
ASCOLI	FERALPISALO	3:0
COSENZA	MODENA	1:2
PISA	PARMA	1:2
REGGIANA	PALERMO	1:3
COMO	LECCO	Post
BARI	CITTADELLA	-
CATANZARO	SPEZIA	-
SAMPDORIA	VENEZIA	-
TERNANA	CREMONESE	-

Prossimo Turno N. 4		Data	Ora
MODENA	PISA	02/09/2023	18:30
PALERMO	FERALPISALO	02/09/2023	18:30
PARMA	REGGIANA	02/09/2023	18:30
SUDTIROL	ASCOLI	02/09/2023	18:30
LECCO	CATANZARO	02/09/2023	20:45
SPEZIA	COMO	03/09/2023	18:30
TERNANA	BARI	03/09/2023	18:30
CREMONESE	SAMPDORIA	03/09/2023	18:30
CITTADELLA	VENEZIA	03/09/2023	20:45

MODENA 6

U 1 | 0 1 | NoG 1 | Gol 1

gior	AVVERSARIE IN CASA	ris	ris	AVVERSARIE FUORI CASA	gior
2	Ascoli	1-0 ▲	1-2 ▲	Cosenza	3
4	Pisa			Feralpisalo	5
6	Lecco			Sudtirol	7
8	Venezia			Bari	10
9	Palermo			Catanzaro	12
11	Ternana			Parma	14
13	Sampdoria			Como	16
15	Reggiana			Cremonese	18
17	Cittadella			Spezia	19
22	Parma			Palermo	21
24	Cosenza			Sampdoria	23
26	Spezia			Venezia	25
28	Cremonese			Pisa	27
29	Feralpisalo			Cittadella	30
31	Bari			Ternana	32
33	Catanzaro			Ascoli	34
35	Sudtirol			Reggiana	36
37	Como			Lecco	38

3 PISA

U 1 | 0 1 | NoG 1 | Gol 1

gior	AVVERSARIA IN CASA	ris	ris	AVVERSARIA FUORI CASA	gior
1	Lecco		0-2 ▲	Sampdoria	2
3	Parma	1-2 ▼		Modena	4
5	Bari			Feralpisalo	6
8	Cosenza			Reggiana	7
10	Cittadella			Spezia	9
12	Como			Venezia	11
15	Cremonese			Sudtirol	13
18	Ascoli			Catanzaro	16
20	Reggiana			Palermo	17
22	Spezia			Ternana	19
24	Sampdoria			Lecco	21
26	Venezia			Cosenza	23
27	Modena			Parma	25
29	Ternana			Cittadella	28
31	Palermo			Como	30
33	Feralpisalo			Bari	34
35	Catanzaro			Cremonese	36
37	Sudtirol			Ascoli	38

PALERMO 4

U 1 | 0 1 | NoG 1 | Gol 1

gior	AVVERSARIE IN CASA	ris	ris	AVVERSARIE FUORI CASA	gior
4	Feralpisalo		0-0 =	Bari	1
6	Cosenza		1-3 ▲	Reggiana	3
8	Sudtirol			Ascoli	5
10	Spezia			Venezia	7
11	Lecco			Modena	9
13	Cittadella			Sampdoria	12
15	Catanzaro			Ternana	14
17	Pisa			Parma	16
19	Cremonese			Como	18
21	Modena			Cittadella	20
23	Bari			Catanzaro	22
25	Como			Feralpisalo	24
27	Ternana			Cremonese	26
30	Venezia			Lecco	29
32	Sampdoria			Pisa	31
34	Parma			Cosenza	33
35	Reggiana			Spezia	36
37	Ascoli			Sudtirol	38

0 FERALPISALO

U 2 | 0 1 | NoG 3 | Gol 0

gior	AVVERSARIA IN CASA	ris	ris	AVVERSARIA FUORI CASA	gior
2	Sudtirol	0-2 ▼	2-0 ▼	Parma	1
5	Modena		3-0 ▼	Ascoli	3
6	Pisa			Palermo	4
8	Spezia			Lecco	7
11	Reggiana			Catanzaro	10
13	Bari			Cosenza	12
15	Cittadella			Como	14
17	Cremonese			Ternana	16
19	Venezia			Sampdoria	18
21	Catanzaro			Sudtirol	20
22	Lecco			Reggiana	23
24	Palermo			Bari	25
26	Ascoli			Spezia	27
28	Sampdoria			Modena	29
30	Parma			Cremonese	31
32	Cosenza			Pisa	33
34	Como			Cittadella	35
38	Ternana			Venezia	37

PARMA 9

U 2 | 0 1 | NoG 2 | Gol 1

gior	AVVERSARIE IN CASA	ris	ris	AVVERSARIE FUORI CASA	gior
1	Feralpisalo	2-0 ▲	1-2 ▲	Pisa	3
2	Cittadella	2-0 ▲		Catanzaro	5
4	Reggiana			Cremonese	8
6	Sampdoria			Venezia	9
7	Bari			Ascoli	11
10	Como			Lecco	13
12	Sudtirol			Spezia	15
14	Modena			Cosenza	17
16	Palermo			Sampdoria	21
18	Ternana			Modena	22
20	Ascoli			Cittadella	24
23	Venezia			Como	26
25	Pisa			Ternana	28
27	Cosenza			Feralpisalo	30
31	Catanzaro			Sudtirol	32
33	Spezia			Palermo	34
35	Lecco			Bari	36
37	Cremonese			Reggiana	38

1 REGGIANA

U 1 | 0 2 | NoG 1 | Gol 2

gior	AVVERSARIA IN CASA	ris	ris	AVVERSARIA FUORI CASA	gior
3	Palermo	1-3 ▼	1-0 ▼	Cittadella	1
5	Cremonese		2-2 =	Como	2
7	Pisa			Parma	4
9	Bari			Spezia	6
10	Venezia			Ternana	8
12	Lecco			Feralpisalo	11
14	Ascoli			Cosenza	13
17	Sampdoria			Modena	15
19	Catanzaro			Sudtirol	18
21	Como			Pisa	20
23	Feralpisalo			Bari	22
25	Ternana			Cremonese	24
27	Sudtirol			Ascoli	28
30	Spezia			Catanzaro	29
32	Cittadella			Venezia	31
34	Cosenza			Lecco	33
36	Modena			Palermo	35
38	Parma			Sampdoria	37

SUDTIROL 4

U 1 | 0 1 | NoG 1 | Gol 1

gior	AVVERSARIE IN CASA	ris	ris	AVVERSARIE FUORI CASA	gior
1	Spezia	3-3 =	0-2 ▲	Feralpisalo	2
4	Ascoli			Cosenza	5
7	Modena			Ternana	6
9	Catanzaro			Palermo	8
11	Sampdoria			Cremonese	10
13	Pisa			Parma	12
15	Como			Cittadella	14
18	Reggiana			Bari	16
20	Feralpisalo			Venezia	17
22	Cosenza			Lecco	19
24	Venezia			Ascoli	23
26	Bari			Catanzaro	25
28	Lecco			Reggiana	27
30	Cremonese			Spezia	29
32	Parma			Como	31
34	Cittadella			Sampdoria	33
36	Ternana			Modena	35
38	Palermo			Pisa	37

3 ASCOLI

U 1 | 0 2 | NoG 3 | Gol 0

gior	AVVERSARIA IN CASA	ris	ris	AVVERSARIA FUORI CASA	gior
3	Feralpisalo	3-0 ▲	3-0 ▼	Cosenza	1
5	Palermo		1-0 ▼	Modena	2
7	Ternana			Sudtirol	4
9	Sampdoria			Cremonese	6
11	Parma			Lecco	10
13	Como			Bari	12
16	Spezia			Reggiana	14
17	Catanzaro			Venezia	15
19	Cittadella			Pisa	18
21	Bari			Parma	20
23	Sudtirol			Como	22
25	Cremonese			Catanzaro	24
28	Reggiana			Feralpisalo	26
30	Lecco			Sampdoria	29
32	Venezia			Spezia	31
34	Modena			Cittadella	33
36	Cosenza			Ternana	35
38	Pisa			Palermo	37

LECCO 0

U 0 | 0 | NoG 0 | Gol 0

gior	AVVERSARIE IN CASA	ris	ris	AVVERSARIE FUORI CASA	gior
2	Spezia			Pisa	1
4	Catanzaro			Como	3
7	Feralpisalo			Modena	6
10	Ascoli			Cittadella	8
13	Parma			Cosenza	9
15	Bari			Palermo	11
17	Ternana			Reggiana	12
19	Sudtirol			Cremonese	14
21	Pisa			Sampdoria	16
23	Cremonese			Venezia	18
25	Cosenza			Catanzaro	20
27	Como			Feralpisalo	22
29	Palermo			Bari	24
31	Cittadella			Ternana	26
33	Reggiana			Sudtirol	28
34	Venezia			Ascoli	30
36	Sampdoria			Spezia	32
38	Modena			Parma	35

4 CATANZARO

U 1 | 0 1 | NoG 1 | Gol 1

gior	AVVERSARIA IN CASA	ris	ris	AVVERSARIA FUORI CASA	gior
2	Ternana	2-1 ▲	0-0 =	Cremonese	1
3	Spezia			Lecco	4
5	Parma			Bari	6
7	Cittadella			Sampdoria	8
10	Feralpisalo			Sudtirol	9
12	Modena			Como	11
14	Cosenza			Venezia	13
16	Pisa			Palermo	15
20	Lecco			Ascoli	17
22	Palermo			Reggiana	19
24	Ascoli			Feralpisalo	21
25	Sudtirol			Spezia	23
27	Bari			Cittadella	26
29	Reggiana			Cosenza	28
32	Como			Parma	31
34	Cremonese			Modena	33
36	Venezia			Pisa	35
38	Sampdoria			Ternana	37

SPEZIA 1

U 0 | 0 1 | NoG 0 | Gol 1

gior	AVVERSARIE IN CASA	ris	ris	AVVERSARIE FUORI CASA	gior
4	Como		3-3 =	Sudtirol	1
6	Reggiana			Lecco	2
9	Pisa			Catanzaro	3
11	Cosenza			Venezia	5
13	Ternana			Feralpisalo	8
15	Parma			Palermo	10
17	Bari			Cremonese	12
19	Modena			Sampdoria	14
21	Cremonese			Ascoli	16
23	Catanzaro			Cittadella	18
25	Cittadella			Como	20
27	Feralpisalo			Pisa	22
29	Sudtirol			Ternana	24
31	Ascoli			Modena	26
32	Lecco			Bari	28
34	Sampdoria			Reggiana	30
36	Palermo			Parma	33
38	Venezia			Cosenza	37

1 COMO

U 0 | 0 2 | NoG 1 | Gol 1

gior	AVVERSARIA IN CASA	ris	ris	AVVERSARIA FUORI CASA	gior
2	Reggiana	2-2 =	3-0 ▼	Venezia	1
3	Lecco			Spezia	4
5	Ternana			Cittadella	6
7	Sampdoria			Bari	8
9	Cremonese			Parma	10
11	Catanzaro			Pisa	12
14	Feralpisalo			Ascoli	13
16	Modena			Sudtirol	15
18	Palermo			Cosenza	19
20	Spezia			Reggiana	21
22	Ascoli			Ternana	23
26	Parma			Palermo	25
28	Venezia			Lecco	27
30	Pisa			Cremonese	29
31	Sudtirol			Catanzaro	32
33	Bari			Feralpisalo	34
36	Cittadella			Sampdoria	35
38	Cosenza			Modena	37

TERNANA 0

U 0 | 0 2 | NoG 0 | Gol 2

gior	AVVERSARIE IN CASA	ris	ris	AVVERSARIE FUORI CASA	gior
1	Sampdoria	1-2 ▼	2-1 ▼	Catanzaro	2
3	Cremonese			Como	5
4	Bari			Ascoli	7
6	Sudtirol			Cittadella	9
8	Reggiana			Modena	11
12	Venezia			Spezia	13
14	Palermo			Cosenza	15
16	Feralpisalo			Lecco	17
19	Pisa			Parma	18
21	Cittadella			Bari	20
23	Como			Venezia	22
24	Spezia			Reggiana	25
26	Lecco			Palermo	27
28	Parma			Pisa	29
30	Cosenza			Sampdoria	31
32	Modena			Cremonese	33
35	Ascoli			Sudtirol	36
37	Catanzaro			Feralpisalo	38

4 BARI

U 2 | 0 0 | NoG 2 | Gol 0

gior	AVVERSARIA IN CASA	ris	ris	AVVERSARIA FUORI CASA	gior
1	Palermo	0-0 =	0-1 ▲	Cremonese	2
3	Cittadella			Ternana	4
6	Catanzaro			Pisa	5
8	Como			Parma	7
10	Modena			Reggiana	9
12	Ascoli			Feralpisalo	13
14	Venezia			Lecco	15
16	Sudtirol			Spezia	17
18	Cosenza			Sampdoria	19
20	Ternana			Ascoli	21
22	Reggiana			Palermo	23
24	Lecco			Sudtirol	26
25	Feralpisalo			Catanzaro	27
28	Spezia			Venezia	29
30	Sampdoria			Modena	31
32	Cremonese			Como	33
34	Pisa			Cosenza	35
36	Parma			Cittadella	37

CREMONESE 1

U 2 | 0 0 | NoG 2 | Gol 0

gior	AVVERSARIE IN CASA	ris	ris	AVVERSARIE FUORI CASA	gior
1	Catanzaro	0-0 =		Ternana	3
2	Bari	0-1 ▼		Reggiana	5
4	Sampdoria			Cosenza	7
6	Ascoli			Como	9
8	Parma			Cittadella	11
10	Sudtirol			Pisa	15
12	Spezia			Feralpisalo	17
14	Lecco			Palermo	19
16	Venezia			Spezia	21
18	Modena			Lecco	23
20	Cosenza			Ascoli	25
24	Reggiana			Sampdoria	27
26	Palermo			Modena	28
29	Como			Sudtirol	30
31	Feralpisalo			Bari	32
33	Ternana			Catanzaro	34
36	Pisa			Venezia	35
38	Cittadella			Parma	37

1 SAMPDORIA

U 1 | 0 1 | NoG 1 | Gol 1

gior	AVVERSARIA IN CASA	ris	ris	AVVERSARIA FUORI CASA	gior
2	Pisa	0-2 ▼	1-2 ▲	Ternana	1
3	Venezia			Cremonese	4
5	Cittadella			Parma	6
8	Catanzaro			Como	7
10	Cosenza			Ascoli	9
12	Palermo			Sudtirol	11
14	Spezia			Modena	13
16	Lecco			Reggiana	17
18	Feralpisalo			Venezia	20
19	Bari			Cittadella	22
21	Parma			Pisa	24
23	Modena			Cosenza	26
27	Cremonese			Feralpisalo	28
29	Ascoli			Bari	30
31	Ternana			Palermo	32
33	Sudtirol			Spezia	34
35	Como			Lecco	36
37	Reggiana			Catanzaro	38

CITTADELLA 3

U 2 | 0 0 | NoG 2 | Gol 0

gior	AVVERSARIE IN CASA	ris	ris	AVVERSARIE FUORI CASA	gior
1	Reggiana	1-0 ▲	2-0 ▼	Parma	2
4	Venezia			Bari	3
6	Como			Sampdoria	5
8	Lecco			Catanzaro	7
9	Ternana			Pisa	10
11	Cremonese			Palermo	13
14	Sudtirol			Feralpisalo	15
16	Cosenza			Modena	17
18	Spezia			Ascoli	19
20	Palermo			Ternana	21
22	Sampdoria			Spezia	25
24	Parma			Venezia	27
26	Catanzaro			Cosenza	29
28	Pisa			Lecco	31
30	Modena			Reggiana	32
33	Ascoli			Sudtirol	34
35	Feralpisalo			Como	36
37	Bari			Cremonese	38

4 VENEZIA

U 1 | 0 1 | NoG 1 | Gol 1

gior	AVVERSARIA IN CASA	ris	ris	AVVERSARIA FUORI CASA	gior
1	Como	3-0 ▲		Sampdoria	3
2	Cosenza	1-1 =		Cittadella	4
5	Spezia			Modena	8
7	Palermo			Reggiana	10
9	Parma			Ternana	12
11	Pisa			Bari	14
13	Catanzaro			Cremonese	16
15	Ascoli			Feralpisalo	19
17	Sudtirol			Cosenza	21
18	Lecco			Parma	23
20	Sampdoria			Sudtirol	24
22	Ternana			Pisa	26
25	Modena			Como	28
27	Cittadella			Palermo	30
29	Bari			Ascoli	32
31	Reggiana			Lecco	34
35	Cremonese			Catanzaro	36
37	Feralpisalo			Spezia	38

ITALIA - INGHILTERRA

Legenda colore fondini ruolini:
Incontri già disputati | Prossimo turno

ITALIA — 2ª giornata | PRIMAVERA 1

IL PRONOSTICO

LE BASI

Cagliari-Inter	Goal
Frosinone-Monza	1

LE ALTRE GARE

Lecce-Juventus	Under 2,5
Torino-Sassuolo	1

PER LA QUOTA

Sampdoria-Atalanta	2

POS.	SQUADRA	TOTALI Punti	Gioc.	V	N	P	GOL F/S	Diff.	Tot. In CASA Punti	Gioc.	V	N	P	GOL F/S	Diff.	Tot. FUORI Punti	Gioc.	V	N	P	GOL F/S	Diff.	ultimo ris. ↘ TREND
1	H. VERONA	3	1	1	0	0	5:1	4	3	1	1	0	0	5:1	4	0	0	0	0	0	0:0	0	- - - - V
2	BOLOGNA	3	1	1	0	0	3:0	3	3	1	1	0	0	3:0	3	0	0	0	0	0	0:0	0	- - - - V
3	JUVENTUS	3	1	1	0	0	3:1	2	3	1	1	0	0	3:1	2	0	0	0	0	0	0:0	0	- - - - V
4	MILAN	3	1	1	0	0	3:1	2	0	0	0	0	0	0:0	0	3	1	1	0	0	3:1	2	- - - - V
5	INTER	3	1	1	0	0	2:0	2	3	1	1	0	0	2:0	2	0	0	0	0	0	0:0	0	- - - - V
6	SASSUOLO	3	1	1	0	0	4:3	1	3	1	1	0	0	4:3	1	0	0	0	0	0	0:0	0	- - - - V
7	TORINO	3	1	1	0	0	4:3	1	0	0	0	0	0	0:0	0	3	1	1	0	0	4:3	1	- - - - V
8	ATALANTA	3	1	1	0	0	1:0	1	3	1	1	0	0	1:0	1	0	0	0	0	0	0:0	0	- - - - V
9	ROMA	3	1	1	0	0	1:0	1	3	1	1	0	0	1:0	1	0	0	0	0	0	0:0	0	- - - - V
10	GENOA	0	1	0	0	1	3:4	-1	0	1	0	0	1	3:4	-1	0	0	0	0	0	0:0	0	- - - - P
11	SAMPDORIA	0	1	0	0	1	3:4	-1	0	0	0	0	0	0:0	0	0	1	0	0	1	3:4	-1	- - - - P
12	FIORENTINA	0	1	0	0	1	0:1	-1	0	0	0	0	0	0:0	0	0	1	0	0	1	0:1	-1	- - - - P
13	LAZIO	0	1	0	0	1	0:1	-1	0	0	0	0	0	0:0	0	0	1	0	0	1	0:1	-1	- - - - P
14	MONZA	0	1	0	0	1	1:3	-2	0	1	0	0	1	1:3	-2	0	0	0	0	0	0:0	0	- - - - P
15	CAGLIARI	0	1	0	0	1	1:3	-2	0	0	0	0	0	0:0	0	0	1	0	0	1	1:3	-2	- - - - P
16	EMPOLI	0	1	0	0	1	0:2	-2	0	0	0	0	0	0:0	0	0	1	0	0	1	0:2	-2	- - - - P
17	FROSINONE	0	1	0	0	1	0:3	-3	0	0	0	0	0	0:0	0	0	1	0	0	1	0:3	-3	- - - - P
18	LECCE	0	1	0	0	1	1:5	-4	0	0	0	0	0	0:0	0	0	1	0	0	1	1:5	-4	- - - - P

LEGENDA COLORI
- Semifinale Play Off
- Play Off
- Retrocessione

Ultimo Turno N. 1		Ris.
SASSUOLO	SAMPDORIA	4:3
INTER	EMPOLI	2:0
ATALANTA	LAZIO	1:0
MONZA	MILAN	1:3
H. VERONA	LECCE	5:1
BOLOGNA	FROSINONE	3:0
JUVENTUS	CAGLIARI	3:1
ROMA	FIORENTINA	1:0
GENOA	TORINO	3:4

Prossimo Turno N. 2		Data	Ora
SAMPDORIA	ATALANTA	01/09/2023	16:30
MILAN	BOLOGNA	02/09/2023	11:00
FROSINONE	MONZA	02/09/2023	11:00
LAZIO	H. VERONA	02/09/2023	14:30
CAGLIARI	INTER	02/09/2023	16:30
EMPOLI	ROMA	03/09/2023	11:00
LECCE	JUVENTUS	03/09/2023	11:00
TORINO	SASSUOLO	03/09/2023	16:00
FIORENTINA	GENOA	03/09/2023	16:30

SAMPDORIA 0 — 3 ATALANTA (U 0, 0, NoG 1, Gol 1 | U 1, 0, NoG 1, Gol 0)

gior	AVV. CASA	ris	ris	AVV. FUORI	gior
2	Atalanta		4-3	Sassuolo	1
4	Lecce			Bologna	3
6	Inter			Roma	5
7	Torino			Milan	8
9	Lazio			Monza	10

gior	AVV. CASA	ris	ris	AVV. FUORI	gior
1	Lazio	1-0		Sampdoria	2
3	Cagliari			Empoli	4
5	Sassuolo			Milan	6
7	Bologna			H. Verona	8
9	Monza			Juventus	10

MILAN 3 — 3 BOLOGNA (U 0, 0, NoG 0, Gol 1 | U 0, 0, NoG 1, Gol 0)

gior	AVV. CASA	ris	ris	AVV. FUORI	gior
2	Bologna		1-3	Monza	1
4	Juventus			Sassuolo	3
6	Atalanta			Fiorentina	5
8	Sampdoria			Roma	7
10	Lecce			Empoli	9

gior	AVV. CASA	ris	ris	AVV. FUORI	gior
1	Frosinone	3-0		Milan	2
3	Sampdoria			H. Verona	4
6	Genoa			Cagliari	5
8	Inter			Atalanta	7
10	Sassuolo			Torino	9

FROSINONE 0 — 0 MONZA (U 0, 0, NoG 1, Gol 0 | U 0, 1, NoG 0, Gol 1)

gior	AVV. CASA	ris	ris	AVV. FUORI	gior
2	Monza		3-0	Bologna	1
4	Inter			Roma	3
6	Fiorentina			Empoli	5
8	Torino			Lecce	7
11	Lazio			Sassuolo	9

gior	AVV. CASA	ris	ris	AVV. FUORI	gior
1	Milan	1-3		Frosinone	2
3	Torino			Lecce	5
4	Genoa			Empoli	7
6	Cagliari			Atalanta	9
8	Roma			Sassuolo	11

LAZIO 0 — 3 H. VERONA (U 1, 0, NoG 1, Gol 0 | U 0, 1, NoG 0, Gol 1)

gior	AVV. CASA	ris	ris	AVV. FUORI	gior
2	H. Verona		1-0	Atalanta	1
4	Sassuolo			Lecce	3
6	Juventus			Genoa	5
8	Empoli			Fiorentina	7
10	Torino			Sampdoria	9

gior	AVV. CASA	ris	ris	AVV. FUORI	gior
1	Lecce	5-1		Lazio	2
4	Bologna			Genoa	3
6	Empoli			Juventus	5
8	Atalanta			Cagliari	7
10	Inter			Fiorentina	9

CAGLIARI 0 — 3 INTER (U 0, 0, NoG 1, Gol 1 | U 1, 0, NoG 1, Gol 0)

gior	AVV. CASA	ris	ris	AVV. FUORI	gior
2	Inter		3-1	Juventus	1
4	Fiorentina			Atalanta	3
5	Bologna			Monza	6
7	H. Verona			Genoa	8
10	Roma			Lecce	9

gior	AVV. CASA	ris	ris	AVV. FUORI	gior
1	Empoli	2-0		Cagliari	2
3	Fiorentina			Frosinone	4
5	Torino			Sampdoria	6
7	Sassuolo			Bologna	8
9	Genoa			H. Verona	10

EMPOLI 0 — 3 ROMA (U 1, 0, NoG 1, Gol 0 | U 1, 0, NoG 1, Gol 0)

gior	AVV. CASA	ris	ris	AVV. FUORI	gior
2	Roma		2-0	Inter	1
4	Atalanta			Juventus	3
5	Frosinone			H. Verona	6
7	Monza			Lazio	8
9	Milan			Fiorentina	10

gior	AVV. CASA	ris	ris	AVV. FUORI	gior
1	Fiorentina	1-0		Empoli	2
3	Frosinone			Torino	4
5	Sampdoria			Sassuolo	6
7	Milan			Monza	8
9	Juventus			Cagliari	10

LECCE 0 — 3 JUVENTUS (U 0, 0, NoG 0, Gol 1 | U 0, 0, NoG 0, Gol 1)

gior	AVV. CASA	ris	ris	AVV. FUORI	gior
2	Juventus		5-1	H. Verona	1
3	Lazio			Sampdoria	4
5	Monza			Torino	6
7	Frosinone			Sassuolo	8
9	Cagliari			Milan	10

gior	AVV. CASA	ris	ris	AVV. FUORI	gior
1	Cagliari	3-1		Lecce	2
3	Empoli			Milan	4
5	H. Verona			Lazio	6
7	Genoa			Roma	9
8	Fiorentina			Sampdoria	11

TORINO 3 — 3 SASSUOLO (U 0, 0, NoG 1, Gol 1 | U 0, 1, NoG 0, Gol 1)

gior	AVV. CASA	ris	ris	AVV. FUORI	gior
2	Sassuolo		3-4	Genoa	1
4	Roma			Monza	3
6	Lecce			Inter	5
9	Bologna			Sampdoria	7
11	Fiorentina			Frosinone	8

gior	AVV. CASA	ris	ris	AVV. FUORI	gior
1	Sampdoria	4-3		Torino	2
3	Milan			Lazio	4
6	Roma			Atalanta	5
8	Lecce			Inter	7
9	Frosinone			Bologna	10

FIORENTINA 0 — 0 GENOA (U 1, 0, NoG 1, Gol 0 | U 0, 0, NoG 0, Gol 1)

gior	AVV. CASA	ris	ris	AVV. FUORI	gior
2	Genoa		1-0	Roma	1
5	Milan			Inter	3
7	Lazio			Cagliari	4
9	H. Verona			Frosinone	6
10	Empoli			Juventus	8

gior	AVV. CASA	ris	ris	AVV. FUORI	gior
1	Torino	3-4		Fiorentina	2
3	H. Verona			Monza	4
5	Lazio			Bologna	6
8	Cagliari			Juventus	7
10	Frosinone			Inter	9

Legenda colore fondini ruolini:
Incontri già disputati | Prossimo turno

INGHILTERRA — 5ª giornata | CHAMPIONSHIP

IL PRONOSTICO

LE BASI

Leeds-Sheffield W.	1	1,50
Leicester-Hull	1	1,60

LE ALTRE GARE

Ipswich-Cardiff	1	1,70
Rotherham-Norwich	Goal	1,70

PER LA QUOTA

Sunderland-S'thampton	U 2,5	2,05

POS.	SQUADRA	TOTALI Punti	Gioc.	V	N	P	GOL F/S	Diff.	Tot. In CASA Punti	Gioc.	V	N	P	GOL F/S	Diff.	Tot. FUORI Punti	Gioc.	V	N	P	GOL F/S	Diff.	ultimo ris. ↘ TREND
1	LEICESTER	12	4	4	0	0	7:3	4	6	2	2	0	0	4:2	2	6	2	2	0	0	3:1	2	- V V V V
2	NORWICH	10	4	3	1	0	13:6	7	6	2	2	0	0	5:2	3	4	2	1	1	0	8:4	4	- V N V V
3	BIRMINGHAM	10	4	3	1	0	6:2	4	6	2	2	0	0	3:1	2	4	2	1	1	0	3:1	2	- N V V V
4	SOUTHAMPTON	10	4	3	1	0	10:7	3	4	2	1	1	0	6:5	1	6	2	2	0	0	4:2	2	- V N V V
5	PRESTON	10	4	3	1	0	6:3	3	6	2	2	0	0	4:2	2	4	2	1	1	0	2:1	1	- N V V V
6	IPSWICH	9	4	3	0	1	8:5	3	3	2	1	0	1	5:4	1	6	2	2	0	0	3:1	2	- V V V P
7	WEST BROM.	7	4	2	1	1	9:7	2	6	2	2	0	0	7:4	3	1	2	0	1	1	2:3	-1	- P V N V
8	HULL	7	4	2	1	1	8:6	2	4	2	1	1	0	5:3	2	3	2	1	0	1	3:3	0	- P V V N
9	BLACKBURN	7	4	2	1	1	6:5	1	3	2	1	0	1	3:3	0	4	2	1	1	0	3:2	1	- V N P V
10	STOKE	6	4	2	0	2	5:4	1	6	2	2	0	0	5:1	4	0	2	0	0	2	0:3	-3	- V P V P
11	MILLWALL	6	4	2	0	2	3:4	-1	3	2	1	0	1	1:1	0	3	2	1	0	1	2:3	-1	- V P P V
12	COVENTRY	5	4	1	2	1	5:3	2	4	2	1	1	0	3:0	3	1	2	0	1	1	2:3	-1	- P V N N
13	LEEDS	5	4	1	2	1	7:7	0	2	2	0	2	0	3:3	0	3	2	1	0	1	4:4	0	- N P N V
14	BRISTOL CITY	5	4	1	2	1	3:4	-1	1	2	0	1	1	1:3	-2	4	2	1	1	0	2:1	1	- N V P N
15	WATFORD	4	4	1	1	2	4:2	2	4	3	1	1	1	4:1	3	0	1	0	0	1	0:1	-1	- V N P P
16	PLYMOUTH	4	4	1	1	2	5:5	0	3	2	1	0	1	4:3	1	1	2	0	1	1	1:2	-1	- V N P P
17	CARDIFF	4	4	1	1	2	6:7	-1	3	2	1	0	1	3:3	0	1	2	0	1	1	3:4	-1	- N P P V
18	SUNDERLAND	4	4	1	1	2	4:5	-1	3	2	1	0	1	3:3	0	1	2	0	1	1	1:2	-1	- P P V N
19	QPR	3	4	1	0	3	3:8	-5	0	1	0	0	1	0:1	-1	3	3	1	0	2	3:7	-4	- P V P P
20	SWANSEA	2	4	0	2	2	5:7	-2	2	2	0	2	0	2:2	0	0	2	0	0	2	3:5	-2	- N P N P
21	ROTHERHAM	1	4	0	1	3	5:10	-5	1	2	0	1	1	3:4	-1	0	2	0	0	2	2:6	-4	- P N P P
22	MIDDLESBRO.	1	4	0	1	3	3:9	-6	1	2	0	1	1	1:2	-1	0	2	0	0	2	2:7	-5	- P P N P
23	HUDDERSFIELD	1	4	0	1	3	2:9	-7	0	2	0	0	2	0:5	-5	1	2	0	1	1	2:4	-2	- P P N P
24	SHEFFIELD W.	0	4	0	0	4	4:9	-5	0	2	0	0	2	1:3	-2	0	2	0	0	2	3:6	-3	- P P P P

LEGENDA COLORI
- Promozione Premier League
- Play Off Promozione
- Retrocessione

Ultimo Turno N. 4		Ris.
HULL	BRISTOL CITY	1:1
BIRMINGHAM	PLYMOUTH	2:1
CARDIFF	SHEFFIELD W.	2:1
COVENTRY	SUNDERLAND	0:0
HUDDERSFIELD	NORWICH	0:4
IPSWICH	LEEDS	3:4
MILLWALL	STOKE	1:0
PRESTON	SWANSEA	2:1
ROTHERHAM	LEICESTER	1:2
SOUTHAMPTON	QPR	2:1
WEST BROM.	MIDDLESBRO.	4:2
WATFORD	BLACKBURN	0:1

Prossimo Turno N. 5		Data	Ora
BIRMINGHAM	MILLWALL	02/09/2023	13:30
SUNDERLAND	SOUTHAMPTON	02/09/2023	13:30
SWANSEA	BRISTOL CITY	02/09/2023	13:30
COVENTRY	WATFORD	02/09/2023	16:00
IPSWICH	CARDIFF	02/09/2023	16:00
LEEDS	SHEFFIELD W.	02/09/2023	16:00
LEICESTER	HULL	02/09/2023	16:00
MIDDLESBRO.	QPR	02/09/2023	16:00
PLYMOUTH	BLACKBURN	02/09/2023	16:00
ROTHERHAM	NORWICH	02/09/2023	16:00
STOKE	PRESTON	02/09/2023	16:00
WEST BROM.	HUDDERSFIELD	02/09/2023	16:00

BIRMINGHAM 10 — 6 MILLWALL (U 3, 0, NoG 2, Gol 2 | U 3, 0, NoG 3, Gol 1)

gior	AVV. IN CASA	ris	ris	AVV. FUORI	gior
2	Leeds	1-0	1-1	Swansea	1
4	Plymouth	2-1	0-2	Bristol City	3
5	Millwall			Watford	6
8	Qpr			Preston	7

gior	AVV. IN CASA	ris	ris	AVV. FUORI	gior
2	Bristol City	0-1	0-1	Middlesbro.	1
4	Stoke	1-0	3-1	Norwich	3
6	Leeds			Birmingham	5
7	Rotherham			West Brom.	8

SUNDERLAND 4 — 10 SOUTHAMPTON (U 1, 0, NoG 1, Gol 3 | U 0, 0, NoG 0, Gol 4)

gior	AVV. IN CASA	ris	ris	AVV. FUORI	gior
1	Ipswich	1-2	2-1	Preston	2
3	Rotherham	2-1	0-0	Coventry	4
5	Southampton			Qpr	6
8	Cardiff			Blackburn	7

gior	AVV. IN CASA	ris	ris	AVV. FUORI	gior
2	Norwich	4-4	1-2	Sheffield W.	1
4	Qpr	2-1	1-2	Plymouth	3
6	Leicester			Sunderland	5
7	Ipswich			Middlesbro.	8

SWANSEA 2 — 5 BRISTOL CITY (U 2, 0, NoG 0, Gol 4 | U 4, 0, NoG 2, Gol 2)

gior	AVV. IN CASA	ris	ris	AVV. FUORI	gior
1	Birmingham	1-1	3-2	West Brom.	2
3	Coventry	1-1	2-1	Preston	4
5	Bristol City			Cardiff	6
8	Sheffield W.			Qpr	7

gior	AVV. IN CASA	ris	ris	AVV. FUORI	gior
1	Preston	1-1	0-1	Millwall	2
3	Birmingham	0-2	1-1	Hull	4
6	West Brom.			Swansea	5
7	Plymouth			Leicester	8

COVENTRY 5 — 4 WATFORD (U 2, 0, NoG 2, Gol 2 | U 3, 0, NoG 4, Gol 0)

gior	AVV. IN CASA	ris	ris	AVV. FUORI	gior
2	Middlesbro.	3-0	2-1	Leicester	1
4	Sunderland	0-0	1-1	Swansea	3
5	Watford			Hull	6
8	Huddersfield			Cardiff	7

gior	AVV. IN CASA	ris	ris	AVV. FUORI	gior
1	Qpr	4-0	1-0	Stoke	3
2	Plymouth	0-0		Coventry	5
4	Blackburn	0-1		Leeds	8
6	Birmingham			Sunderland	10

IPSWICH 9 — 4 CARDIFF (U 2, 0, NoG 2, Gol 2 | U 0, 0, NoG 0, Gol 4)

gior	AVV. IN CASA	ris	ris	AVV. FUORI	gior
2	Stoke	2-0	1-2	Sunderland	1
4	Leeds	3-4	0-1	Qpr	3
5	Cardiff			Sheffield W.	6
8	Blackburn			Southampton	7

gior	AVV. IN CASA	ris	ris	AVV. FUORI	gior
2	Qpr	1-2	2-2	Leeds	1
4	Sheffield W.	2-1	2-1	Leicester	3
6	Swansea			Ipswich	5
7	Coventry			Sunderland	8

LEEDS 5 — 0 SHEFFIELD W. (U 2, 0, NoG 1, Gol 3 | U 1, 0, NoG 1, Gol 3)

gior	AVV. IN CASA	ris	ris	AVV. FUORI	gior
1	Cardiff	2-2	1-0	Birmingham	2
3	West Brom.	1-1	3-4	Ipswich	4
5	Sheffield W.			Millwall	6
8	Watford			Hull	7

gior	AVV. IN CASA	ris	ris	AVV. FUORI	gior
1	Southampton	1-2	4-2	Hull	2
3	Preston	0-1	2-1	Cardiff	4
6	Ipswich			Leeds	5
7	Middlesbro.			Swansea	8

LEICESTER 12 — 7 HULL (U 1, 0, NoG 3, Gol 3 | U 1, 0, NoG 0, Gol 4)

gior	AVV. IN CASA	ris	ris	AVV. FUORI	gior
1	Coventry	2-1	0-1	Huddersfield	2
3	Cardiff	2-1	1-2	Rotherham	4
5	Hull			Southampton	6
8	Bristol City			Norwich	7

gior	AVV. IN CASA	ris	ris	AVV. FUORI	gior
2	Sheffield W.	4-2	2-1	Norwich	1
4	Bristol City	1-1	1-2	Blackburn	3
6	Coventry			Leicester	5
7	Leeds			Stoke	8

MIDDLESBRO. 1 — 3 QPR (U 2, 0, NoG 2, Gol 2 | U 1, 0, NoG 2, Gol 2)

gior	AVV. IN CASA	ris	ris	AVV. FUORI	gior
1	Millwall	0-1	3-0	Coventry	2
3	Huddersfield	1-1	4-2	West Brom.	4
5	Qpr			Blackburn	6
8	Southampton			Sheffield W.	7

gior	AVV. IN CASA	ris	ris	AVV. FUORI	gior
3	Ipswich	0-1	4-0	Watford	1
6	Sunderland		1-2	Cardiff	2
7	Swansea		2-1	Southampton	4
9	Coventry			Middlesbro.	5

PLYMOUTH 4 — 7 BLACKBURN (U 1, 0, NoG 1, Gol 3 | U 1, 0, NoG 1, Gol 3)

gior	AVV. IN CASA	ris	ris	AVV. FUORI	gior
1	Huddersfield	3-1	0-0	Watford	2
3	Southampton	1-2	2-1	Birmingham	4
5	Blackburn			Preston	6
8	Norwich			Bristol City	7

gior	AVV. IN CASA	ris	ris	AVV. FUORI	gior
1	West Brom.	2-1	2-2	Rotherham	2
3	Hull	1-2	0-1	Watford	4
6	Middlesbro.			Plymouth	5
7	Sunderland			Ipswich	8

ROTHERHAM 1 — 10 NORWICH (U 0, 0, NoG 0, Gol 4 | U 0, 0, NoG 1, Gol 3)

gior	AVV. IN CASA	ris	ris	AVV. FUORI	gior
2	Blackburn	2-2	4-1	Stoke	1
4	Leicester	1-2	2-1	Sunderland	3
5	Norwich			Huddersfield	6
8	Preston			Millwall	7

gior	AVV. IN CASA	ris	ris	AVV. FUORI	gior
1	Hull	2-1	4-4	Southampton	2
3	Millwall	3-1	0-4	Huddersfield	4
6	Stoke			Rotherham	5
7	Leicester			Plymouth	8

STOKE 6 — 10 PRESTON (U 3, 0, NoG 1, Gol 3 | U 2, 0, NoG 1, Gol 3)

gior	AVV. IN CASA	ris	ris	AVV. FUORI	gior
1	Rotherham	4-1	2-0	Ipswich	2
3	Watford	1-0	1-0	Millwall	4
5	Preston			Norwich	6
8	Hull			Huddersfield	7

gior	AVV. IN CASA	ris	ris	AVV. FUORI	gior
2	Sunderland	2-1	1-1	Bristol City	1
4	Swansea	2-1	0-1	Sheffield W.	3
6	Plymouth			Stoke	5
7	Birmingham			Rotherham	8

WEST BROM. 7 — 1 HUDDERSFIELD (U 1, 0, NoG 0, Gol 4 | U 2, 0, NoG 2, Gol 2)

gior	AVV. IN CASA	ris	ris	AVV. FUORI	gior
2	Swansea	3-2	2-1	Blackburn	1
4	Middlesbro.	4-2	1-1	Leeds	3
5	Huddersfield			Bristol City	6
8	Millwall			Watford	7

gior	AVV. IN CASA	ris	ris	AVV. FUORI	gior
1	Leicester	0-1	3-1	Plymouth	1
4	Norwich	0-4	1-1	Middlesbro.	3
6	Rotherham			West Brom.	5
7	Stoke			Coventry	8

Legenda colore fondini ruolini:
Incontri già disputati | Prossimo turno

INGHILTERRA — 4ª giornata | PREMIER LEAGUE

TS SPORT IL PRONOSTICO

LE BASI

Liverpool-Aston Villa	Goal	1,40
Chelsea-Nottintham	1+0 1,5	1,55

LE ALTRE GARE

Arsenal-Man. Utd	G+0 2,5	1,70
Luton-West Ham	2	1,70

PER LA QUOTA

C. Palace-Wolves	1	1,90
Burnley-Tottenham	2+U 4,5	2,25

LEGENDA COLORI

- Champions League (gironi)
- Europa League (gironi)
- Retrocessione

POS.	SQUADRA	TOTALI Punti	Gioc.	V	N	P	GOL F/S	Diff.	Tot. In CASA Punti	Gioc.	V	N	P	GOL F/S	Diff.	Tot. FUORI Punti	Gioc.	V	N	P	GOL F/S	Diff.	ultimo ris. ↘ TREND				
1	MAN. CITY	9	3	3	0	0	6:1	5	3	1	1	0	0	1:0	1	6	2	2	0	0	5:1	4	-	-	V	V	V
2	WEST HAM	7	3	2	1	0	7:3	4	3	1	1	0	0	3:1	2	4	2	1	1	0	4:2	2	-	-	N	V	V
3	TOTTENHAM	7	3	2	1	0	6:2	4	3	1	1	0	0	2:0	2	4	2	1	1	0	4:2	2	-	-	N	V	V
4	LIVERPOOL	7	3	2	1	0	6:3	3	3	1	1	0	0	3:1	2	4	2	1	1	0	3:2	1	-	-	N	V	V
5	ARSENAL	7	3	2	1	0	5:3	2	4	2	1	1	0	4:3	1	3	1	1	0	0	1:0	1	-	-	V	V	N
6	BRIGHTON	6	3	2	0	1	9:5	4	3	2	1	0	1	5:4	1	3	1	1	0	0	4:1	3	-	-	V	V	P
7	ASTON VILLA	6	3	2	0	1	8:6	2	3	1	1	0	0	4:0	4	3	2	1	0	1	4:6	-2	-	-	P	V	V
8	MAN. UTD	6	3	2	0	1	4:4	0	6	2	2	0	0	4:2	2	0	1	0	0	1	0:2	-2	-	-	V	P	V
9	BRENTFORD	5	3	1	2	0	6:3	3	2	2	0	2	0	3:3	0	3	1	1	0	0	3:0	3	-	-	N	V	N
10	CHELSEA	4	3	1	1	1	5:4	1	4	2	1	1	0	4:1	3	0	1	0	0	1	1:3	-2	-	-	N	P	V
11	C. PALACE	4	3	1	1	1	2:2	0	0	1	0	0	1	0:1	-1	4	2	1	1	0	2:1	1	-	-	V	P	N
12	FULHAM	4	3	1	1	1	3:5	-2	0	1	0	0	1	0:3	-3	4	2	1	1	0	3:2	1	-	-	V	P	N
13	NEWCASTLE	3	3	1	0	2	6:4	2	3	2	1	0	1	6:3	3	0	1	0	0	1	0:1	-1	-	-	V	P	P
14	NOTTINGHAM	3	3	1	0	2	5:6	-1	3	1	1	0	0	2:1	1	0	2	0	0	2	3:5	-2	-	-	P	V	P
15	WOLVES	3	3	1	0	2	2:5	-3	0	1	0	0	1	1:4	-3	3	2	1	0	1	1:1	0	-	-	P	P	V
16	BOURNEMOUTH	1	3	0	1	2	2:6	-4	1	2	0	1	1	1:3	-2	0	1	0	0	1	1:3	-2	-	-	N	P	P
17	SHEFFIELD UTD	0	3	0	0	3	2:5	-3	0	2	0	0	2	1:3	-2	0	1	0	0	1	1:2	-1	-	-	P	P	P
18	BURNLEY	0	2	0	0	2	1:6	-5	0	2	0	0	2	1:6	-5	0	0	0	0	0	0:0	0	-	-	-	P	P
19	LUTON	0	2	0	0	2	1:7	-6	0	0	0	0	0	0:0	0	0	2	0	0	2	1:7	-6	-	-	-	P	P
20	EVERTON	0	3	0	0	3	0:6	-6	0	2	0	0	2	0:2	-2	0	1	0	0	1	0:4	-4	-	-	P	P	P

Ultimo Turno N. 3		Ris.
CHELSEA	LUTON	3:0
BOURNEMOUTH	TOTTENHAM	0:2
ARSENAL	FULHAM	2:2
BRENTFORD	C. PALACE	1:1
EVERTON	WOLVES	0:1
MAN. UTD	NOTTINGHAM	3:2
BRIGHTON	WEST HAM	1:3
BURNLEY	ASTON VILLA	1:3
SHEFFIELD UTD	MAN. CITY	1:2
NEWCASTLE	LIVERPOOL	1:2

Prossimo Turno N. 4		Data Ora
LUTON	WEST HAM	01/09/2023 21:00
SHEFFIELD UTD	EVERTON	02/09/2023 13:30
BRENTFORD	BOURNEMOUTH	02/09/2023 16:00
BURNLEY	TOTTENHAM	02/09/2023 16:00
CHELSEA	NOTTINGHAM	02/09/2023 16:00
MAN. CITY	FULHAM	02/09/2023 16:00
BRIGHTON	NEWCASTLE	02/09/2023 18:30
C. PALACE	WOLVES	03/09/2023 15:00
LIVERPOOL	ASTON VILLA	03/09/2023 15:00
ARSENAL	MAN. UTD	03/09/2023 17:30

LUTON 0 — 7 WEST HAM

U	0	NoG	Gol
0	2	1	1

U	0	NoG	Gol
1	2	0	3

gior	AVVERSARIE IN CASA	ris	ris	AVVERSARIE FUORI CASA	gior
2	Burnley		4-1	Brighton	1
4	West Ham		3-0	Chelsea	3
6	Wolves			Fulham	5
8	Tottenham			Everton	7
11	Liverpool			Nottingham	9
13	C. Palace			Aston Villa	10
15	Arsenal			Man. Utd	12
16	Man. City			Brentford	14
18	Newcastle			Bournemouth	17
20	Chelsea			Sheffield Utd	19
22	Brighton			Burnley	21
24	Sheffield Utd			Newcastle	23
25	Man. Utd			Liverpool	26
27	Aston Villa			C. Palace	28
29	Nottingham			Tottenham	30
32	Bournemouth			Arsenal	31
34	Brentford			Man. City	33
36	Everton			Wolves	35
38	Fulham			West Ham	37

gior	AVVERSARIA IN CASA	ris	ris	AVVERSARIA FUORI CASA	gior
2	Chelsea	3-1	1-1	Bournemouth	1
5	Man. City		1-3	Brighton	3
7	Sheffield Utd			Luton	4
8	Newcastle			Liverpool	6
10	Everton			Aston Villa	9
12	Nottingham			Brentford	11
14	C. Palace			Burnley	13
17	Wolves			Tottenham	15
18	Man. Utd			Fulham	16
20	Brighton			Arsenal	19
22	Bournemouth			Sheffield Utd	21
24	Arsenal			Man. Utd	23
26	Brentford			Nottingham	25
28	Burnley			Everton	27
29	Aston Villa			Newcastle	30
31	Tottenham			Wolves	32
33	Fulham			C. Palace	34
35	Liverpool			Chelsea	36
37	Luton			Man. City	38

SHEFFIELD UTD 0 — 0 EVERTON

U	0	NoG	Gol
1	2	1	2

U	0	NoG	Gol
2	1	3	0

gior	AVVERSARIE IN CASA	ris	ris	AVVERSARIE FUORI CASA	gior
1	C. Palace	0-1	2-1	Nottingham	2
3	Man. City	1-2		Tottenham	5
4	Everton			West Ham	7
6	Newcastle			Fulham	8
9	Man. Utd			Arsenal	10
11	Wolves			Brighton	12
13	Bournemouth			Burnley	14
15	Liverpool			Chelsea	17
16	Brentford			Aston Villa	18
19	Luton			Man. City	20
21	West Ham			C. Palace	22
23	Aston Villa			Luton	24
25	Brighton			Wolves	26
27	Arsenal			Bournemouth	28
30	Fulham			Man. Utd	29
32	Chelsea			Liverpool	31
34	Burnley			Brentford	33
36	Nottingham			Newcastle	35
38	Tottenham			Everton	37

gior	AVVERSARIA IN CASA	ris	ris	AVVERSARIA FUORI CASA	gior
1	Fulham	0-1	4-0	Aston Villa	2
3	Wolves	0-1		Sheffield Utd	4
5	Arsenal			Brentford	6
7	Luton			Liverpool	9
8	Bournemouth			West Ham	10
11	Brighton			C. Palace	12
13	Man. Utd			Nottingham	14
15	Newcastle			Burnley	17
16	Chelsea			Tottenham	18
19	Man. City			Wolves	20
21	Aston Villa			Fulham	22
23	Tottenham			Man. City	24
25	C. Palace			Brighton	26
27	West Ham			Man. Utd	28
29	Liverpool			Bournemouth	30
32	Burnley			Newcastle	31
34	Nottingham			Chelsea	33
35	Brentford			Luton	36
37	Sheffield Utd			Arsenal	38

BRENTFORD 5 — 1 BOURNEMOUTH

U	0	NoG	Gol
1	2	1	2

U	0	NoG	Gol
2	1	1	2

gior	AVVERSARIE IN CASA	ris	ris	AVVERSARIE FUORI CASA	gior
1	Tottenham	2-2	0-3	Fulham	2
3	C. Palace	1-1		Newcastle	5
4	Bournemouth			Nottingham	7
6	Everton			Man. Utd	8
9	Burnley			Chelsea	10
11	West Ham			Liverpool	12
13	Arsenal			Brighton	15
14	Luton			Sheffield Utd	16
17	Aston Villa			Man. City	18
19	Wolves			C. Palace	20
21	Nottingham			Tottenham	22
23	Man. City			Wolves	24
25	Liverpool			West Ham	26
27	Chelsea			Arsenal	28
30	Man. Utd			Burnley	29
31	Brighton			Aston Villa	32
33	Sheffield Utd			Luton	34
36	Fulham			Everton	35
38	Newcastle			Bournemouth	37

gior	AVVERSARIA IN CASA	ris	ris	AVVERSARIA FUORI CASA	gior
1	West Ham	1-1	3-1	Liverpool	2
3	Tottenham	0-2		Brentford	4
5	Chelsea			Brighton	6
7	Arsenal			Everton	8
9	Wolves			Man. City	11
10	Burnley			Sheffield Utd	13
12	Newcastle			C. Palace	15
14	Aston Villa			Man. Utd	16
17	Luton			Nottingham	18
19	Fulham			Tottenham	20
21	Liverpool			West Ham	22
23	Nottingham			Fulham	24
26	Man. City			Newcastle	25
28	Sheffield Utd			Burnley	27
30	Everton			Wolves	29
31	C. Palace			Luton	32
33	Man. Utd			Aston Villa	34
35	Brighton			Arsenal	36
37	Brentford			Chelsea	38

BURNLEY 0 — 7 TOTTENHAM

U	0	NoG	Gol
0	2	1	1

U	0	NoG	Gol
2	1	2	1

gior	AVVERSARIE IN CASA	ris	ris	AVVERSARIE FUORI CASA	gior
1	Man. City	0-3		Luton	2
3	Aston Villa	1-3		Nottingham	5
4	Tottenham			Newcastle	7
6	Man. Utd			Brentford	9
8	Chelsea			Bournemouth	10
11	C. Palace			Arsenal	12
13	West Ham			Wolves	15
14	Sheffield Utd			Brighton	16
17	Everton			Fulham	18
19	Liverpool			Aston Villa	20
21	Luton			Man. City	22
23	Fulham			Liverpool	24
25	Arsenal			C. Palace	26
27	Bournemouth			West Ham	28
29	Brentford			Chelsea	30
31	Wolves			Everton	32
33	Brighton			Sheffield Utd	34
36	Newcastle			Man. Utd	35
38	Nottingham			Tottenham	37

gior	AVVERSARIA IN CASA	ris	ris	AVVERSARIA FUORI CASA	gior
2	Man. Utd	2-0	2-2	Brentford	1
5	Sheffield Utd		0-2	Bournemouth	3
7	Liverpool			Burnley	4
9	Fulham			Arsenal	6
11	Chelsea			Luton	8
13	Aston Villa			C. Palace	10
15	West Ham			Wolves	12
16	Newcastle			Man. City	14
18	Everton			Nottingham	17
20	Bournemouth			Brighton	19
22	Brentford			Man. Utd	21
24	Brighton			Everton	23
25	Wolves			Chelsea	26
27	C. Palace			Aston Villa	28
30	Luton			Fulham	29
32	Nottingham			West Ham	31
34	Man. City			Newcastle	33
35	Arsenal			Liverpool	36
37	Burnley			Sheffield Utd	38

CHELSEA 4 — 3 NOTTINGHAM

U	0	NoG	Gol
1	2	1	2

U	0	NoG	Gol
0	3	0	3

gior	AVVERSARIE IN CASA	ris	ris	AVVERSARIE FUORI CASA	gior
1	Liverpool	1-1	3-1	West Ham	2
3	Luton	3-0		Bournemouth	5
4	Nottingham			Fulham	7
6	Aston Villa			Burnley	8
9	Arsenal			Tottenham	11
10	Brentford			Newcastle	13
12	Man. City			Man. Utd	15
14	Brighton			Everton	16
17	Sheffield Utd			Wolves	18
19	C. Palace			Luton	20
21	Fulham			Liverpool	22
23	Wolves			C. Palace	24
26	Tottenham			Man. City	25
28	Newcastle			Brentford	27
30	Burnley			Arsenal	29
31	Man. Utd			Sheffield Utd	32
33	Everton			Brighton	34
36	West Ham			Aston Villa	35
38	Bournemouth			Nottingham	37

gior	AVVERSARIA IN CASA	ris	ris	AVVERSARIA FUORI CASA	gior
2	Sheffield Utd	2-1	2-1	Arsenal	1
5	Burnley		3-2	Man. Utd	3
7	Brentford			Chelsea	4
9	Luton			Man. City	6
11	Aston Villa			C. Palace	8
13	Brighton			Liverpool	10
14	Everton			West Ham	12
17	Tottenham			Fulham	15
18	Bournemouth			Wolves	16
20	Man. Utd			Newcastle	19
22	Arsenal			Brentford	21
24	Newcastle			Bournemouth	23
25	West Ham			Aston Villa	26
27	Liverpool			Brighton	28
30	C. Palace			Luton	29
31	Fulham			Tottenham	32
33	Wolves			Everton	34
35	Man. City			Sheffield Utd	36
37	Chelsea			Burnley	38

MAN. CITY 9 — 4 FULHAM

U	0	NoG	Gol
1	2	2	1

U	0	NoG	Gol
1	2	2	1

gior	AVVERSARIE IN CASA	ris	ris	AVVERSARIE FUORI CASA	gior
2	Newcastle	1-0	0-3	Burnley	1
4	Fulham		1-2	Sheffield Utd	3
6	Nottingham			West Ham	5
9	Brighton			Wolves	7
11	Bournemouth			Arsenal	8
13	Liverpool			Man. Utd	10
14	Tottenham			Chelsea	12
17	C. Palace			Aston Villa	15
18	Brentford			Luton	16
20	Sheffield Utd			Everton	19
22	Burnley			Newcastle	21
24	Everton			Brentford	23
25	Chelsea			Bournemouth	26
27	Man. Utd			Liverpool	28
30	Arsenal			Brighton	29
31	Aston Villa			C. Palace	32
33	Luton			Tottenham	34
36	Wolves			Nottingham	35
38	West Ham			Fulham	37

gior	AVVERSARIA IN CASA	ris	ris	AVVERSARIA FUORI CASA	gior
2	Brentford	0-3	0-1	Everton	1
5	Luton		2-2	Arsenal	3
7	Chelsea			Man. City	4
8	Sheffield Utd			C. Palace	6
11	Man. Utd			Tottenham	9
13	Wolves			Brighton	10
15	Nottingham			Aston Villa	12
16	West Ham			Liverpool	14
18	Burnley			Newcastle	17
20	Arsenal			Bournemouth	19
22	Everton			Chelsea	21
24	Bournemouth			Burnley	23
25	Aston Villa			Man. Utd	26
27	Brighton			Wolves	28
29	Tottenham			Sheffield Utd	30
32	Newcastle			Nottingham	31
34	Liverpool			West Ham	33
35	C. Palace			Brentford	36
37	Man. City			Luton	38

BRIGHTON 6 — 3 NEWCASTLE

U	0	NoG	Gol
0	3	0	3

U	0	NoG	Gol
1	2	1	2

gior	AVVERSARIE IN CASA	ris	ris	AVVERSARIE FUORI CASA	gior
1	Luton	4-1	1-4	Wolves	2
3	West Ham	1-3		Man. Utd	5
4	Newcastle			Aston Villa	7
6	Bournemouth			Man. City	9
8	Liverpool			Everton	11
10	Fulham			Nottingham	13
12	Sheffield Utd			Chelsea	14
15	Brentford			Arsenal	17
16	Burnley			C. Palace	18
19	Tottenham			West Ham	20
21	Wolves			Luton	22
23	C. Palace			Tottenham	24
26	Everton			Sheffield Utd	25
28	Nottingham			Fulham	27
29	Man. City			Liverpool	30
32	Arsenal			Brentford	31
34	Chelsea			Burnley	33
36	Aston Villa			Bournemouth	35
38	Man. Utd			Newcastle	37

gior	AVVERSARIA IN CASA	ris	ris	AVVERSARIA FUORI CASA	gior
1	Aston Villa	5-1	1-0	Man. City	2
3	Liverpool	1-2		Brighton	4
5	Brentford			Sheffield Utd	6
7	Burnley			West Ham	8
9	C. Palace			Wolves	10
11	Arsenal			Bournemouth	12
13	Chelsea			Everton	15
14	Man. Utd			Tottenham	16
17	Fulham			Luton	18
19	Nottingham			Liverpool	20
21	Man. City			Aston Villa	22
23	Luton			Nottingham	24
25	Bournemouth			Arsenal	26
27	Wolves			Chelsea	28
30	West Ham			C. Palace	29
31	Everton			Fulham	32
33	Tottenham			Man. Utd	34
35	Sheffield Utd			Burnley	36
37	Brighton			Brentford	38

C. PALACE 4 — 3 WOLVES

U	0	NoG	Gol
3	0	2	1

U	0	NoG	Gol
2	1	2	1

gior	AVVERSARIE IN CASA	ris	ris	AVVERSARIE FUORI CASA	gior
2	Arsenal	0-1	0-1	Sheffield Utd	1
4	Wolves		1-1	Brentford	3
6	Fulham			Aston Villa	5
8	Nottingham			Man. Utd	7
10	Tottenham			Newcastle	9
12	Everton			Burnley	11
15	Bournemouth			Luton	13
16	Liverpool			West Ham	14
18	Brighton			Man. City	17
20	Brentford			Chelsea	19
22	Sheffield Utd			Arsenal	21
24	Chelsea			Brighton	23
26	Burnley			Everton	25
28	Luton			Tottenham	27
29	Newcastle			Nottingham	30
32	Man. City			Bournemouth	31
34	West Ham			Liverpool	33
36	Man. Utd			Fulham	35
38	Aston Villa			Wolves	37

gior	AVVERSARIA IN CASA	ris	ris	AVVERSARIA FUORI CASA	gior
2	Brighton	1-4	1-0	Man. Utd	1
5	Liverpool		0-1	Everton	3
7	Man. City			C. Palace	4
8	Aston Villa			Luton	6
10	Newcastle			Bournemouth	9
12	Tottenham			Sheffield Utd	11
15	Burnley			Fulham	13
16	Nottingham			Arsenal	14
18	Chelsea			West Ham	17
20	Everton			Brentford	19
22	Man. Utd			Brighton	21
24	Brentford			Chelsea	23
26	Sheffield Utd			Tottenham	25
28	Fulham			Newcastle	27
29	Bournemouth			Aston Villa	30
32	West Ham			Burnley	31
34	Arsenal			Nottingham	33
35	Luton			Man. City	36
37	C. Palace			Liverpool	38

LIVERPOOL 7 — 6 ASTON VILLA

U	0	NoG	Gol
1	2	0	3

U	0	NoG	Gol
0	3	1	2

gior	AVVERSARIE IN CASA	ris	ris	AVVERSARIE FUORI CASA	gior
2	Bournemouth	3-1	1-1	Chelsea	1
4	Aston Villa		1-2	Newcastle	3
6	West Ham			Wolves	5
9	Everton			Tottenham	7
10	Nottingham			Brighton	8
12	Brentford			Luton	11
14	Fulham			Man. City	13
17	Man. Utd			Sheffield Utd	15
18	Arsenal			C. Palace	16
20	Newcastle			Burnley	19
22	Chelsea			Bournemouth	21
24	Burnley			Arsenal	23
26	Luton			Brentford	25
28	Man. City			Nottingham	27
30	Brighton			Everton	29
31	Sheffield Utd			Man. Utd	32
33	C. Palace			Fulham	34
36	Tottenham			West Ham	35
38	Wolves			Aston Villa	37

gior	AVVERSARIA IN CASA	ris	ris	AVVERSARIA FUORI CASA	gior
2	Everton	4-0	5-1	Newcastle	1
5	C. Palace		1-3	Burnley	3
7	Brighton			Liverpool	4
9	West Ham			Chelsea	6
10	Luton			Wolves	8
12	Fulham			Nottingham	11
15	Man. City			Tottenham	13
16	Arsenal			Bournemouth	14
18	Sheffield Utd			Brentford	17
20	Burnley			Man. Utd	19
22	Newcastle			Everton	21
24	Man. Utd			Sheffield Utd	23
26	Nottingham			Fulham	25
28	Tottenham			Luton	27
30	Wolves			West Ham	29
32	Brentford			Man. City	31
34	Bournemouth			Arsenal	33
35	Chelsea			Brighton	36
37	Liverpool			C. Palace	38

ARSENAL 7 — 6 MAN. UTD

U	0	NoG	Gol
1	2	1	2

U	0	NoG	Gol
2	1	2	1

gior	AVVERSARIE IN CASA	ris	ris	AVVERSARIE FUORI CASA	gior
1	Nottingham	2-1	0-1	C. Palace	2
3	Fulham	2-2		Everton	5
4	Man. Utd			Bournemouth	7
6	Tottenham			Chelsea	9
8	Man. City			Newcastle	11
10	Sheffield Utd			Brentford	13
12	Burnley			Luton	15
14	Wolves			Aston Villa	16
17	Brighton			Liverpool	18
19	West Ham			Fulham	20
21	C. Palace			Nottingham	22
23	Liverpool			West Ham	24
26	Newcastle			Burnley	25
28	Brentford			Sheffield Utd	27
29	Chelsea			Man. City	30
31	Luton			Brighton	32
33	Aston Villa			Wolves	34
36	Bournemouth			Tottenham	35
38	Everton			Man. Utd	37

gior	AVVERSARIA IN CASA	ris	ris	AVVERSARIA FUORI CASA	gior
1	Wolves	1-0	2-0	Tottenham	2
3	Nottingham	3-2		Arsenal	4
5	Brighton			Burnley	6
7	C. Palace			Sheffield Utd	9
8	Brentford			Fulham	11
10	Man. City			Everton	13
12	Luton			Newcastle	14
15	Chelsea			Liverpool	17
16	Bournemouth			West Ham	18
19	Aston Villa			Nottingham	20
21	Tottenham			Wolves	22
23	West Ham			Aston Villa	24
26	Fulham			Luton	25
28	Everton			Man. City	27
29	Sheffield Utd			Brentford	30
32	Liverpool			Chelsea	31
34	Newcastle			Bournemouth	33
35	Burnley			C. Palace	36
37	Arsenal			Brighton	38

Legenda colore fondini ruolini:
Incontri già disputati — Prossimo turno

INGHILTERRA — 6ª giornata | LEAGUE 1

IL PRONOSTICO

LE BASI

Bristol Rov.-Lincoln Ciy	Goal	1,65
Portsmouth-P'borough	Goal	1,60

LE ALTRE GARE

Oxford Utd-Port Vale	1	1,75
Cheltenham-Barnsley	2	1,85

PER LA QUOTA

Bolton-Derby	X	3,30

POS.	SQUADRA	TOTALI Punti	Gioc.	V	N	P	GOL F/S	Diff.	Tot. In CASA Punti	Gioc.	V	N	P	GOL F/S	Diff.	Tot. FUORI Punti	Gioc.	V	N	P	GOL F/S	Diff.	ultimo ris. ↘ TREND
1	OXFORD UTD	12	5	4	0	1	8:5	3	6	2	2	0	0	3:1	2	6	3	2	0	1	5:4	1	P V V V V
2	EXETER	10	5	3	1	1	7:2	5	4	2	1	1	0	2:1	1	6	3	2	0	1	5:1	4	V N P V V
3	BOLTON	10	5	3	1	1	10:6	4	6	3	2	0	1	6:5	1	4	2	1	1	0	4:1	3	V V V P N
4	LINCOLN CITY	10	5	3	1	1	9:5	4	6	2	2	0	0	6:0	6	4	3	1	1	1	3:5	-2	P V N V V
5	STEVENAGE	10	5	3	1	1	5:3	2	4	2	1	1	0	2:0	2	6	3	2	0	1	3:3	0	V V V P N
6	PORT VALE	10	5	3	1	1	5:9	-4	6	2	2	0	0	2:0	2	4	3	1	1	1	3:9	-6	P V N V V
7	PORTSMOUTH	9	5	2	3	0	6:1	5	5	3	1	2	0	2:1	1	4	2	1	1	0	4:0	4	N V V N N
8	DERBY	9	5	3	0	2	10:6	4	3	3	1	0	2	3:4	-1	6	2	2	0	0	7:2	5	P V P V V
9	CAMBRIDGE	9	5	3	0	2	7:4	3	6	3	2	0	1	5:2	3	3	2	1	0	1	2:2	0	V V P V P
10	PETERBOROUGH	9	5	3	0	2	7:6	1	3	2	1	0	1	3:4	-1	6	3	2	0	1	4:2	2	V V V P P
11	SHREWSBURY	9	5	3	0	2	4:4	0	6	3	2	0	1	3:2	1	3	2	1	0	1	1:2	-1	V P V P V
12	BARNSLEY	7	5	2	1	2	12:7	5	3	3	1	0	2	9:6	3	4	2	1	1	0	3:1	2	V N P P V
13	NORTHAMPTON	7	5	2	1	2	5:5	0	4	3	1	1	1	3:3	0	3	2	1	0	1	2:2	0	P P N V V
14	WYCOMBE W.	7	5	2	1	2	5:9	-4	4	3	1	1	1	3:5	-2	3	2	1	0	1	2:4	-2	P P V N V
15	BLACKPOOL	6	5	1	3	1	2:3	-1	5	3	1	2	0	2:0	2	1	2	0	1	1	0:3	-3	V N N N P
16	READING (-1)	5	5	2	0	3	4:4	0	6	3	2	0	1	3:1	2	0	2	0	0	2	1:3	-2	P P V V P
17	BRISTOL ROV.	5	5	1	2	2	5:7	-2	1	2	0	1	1	2:3	-1	4	3	1	1	1	3:4	-1	N N V P P
18	LEYTON O.	4	5	1	1	3	4:8	-4	3	2	1	0	1	2:4	-2	1	3	0	1	2	2:4	-2	P P P N V
19	CHARLTON	3	5	1	0	4	5:8	-3	3	3	1	0	2	4:5	-1	0	2	0	0	2	1:3	-2	V P P P P
20	WIGAN (-8)	2	5	3	1	1	9:5	4	3	2	1	0	1	2:3	-1	7	3	2	1	0	7:2	5	V V N V P
21	CARLISLE	2	5	0	2	3	2:6	-4	2	3	0	2	1	2:4	-2	0	2	0	0	2	0:2	-2	N P N P P
22	BURTON ALBION	2	5	0	2	3	2:8	-6	1	2	0	1	1	1:4	-3	1	3	0	1	2	1:4	-3	P P P N N
23	FLEETWOOD	1	5	0	1	4	2:8	-6	0	2	0	0	2	0:3	-3	1	3	0	1	2	2:5	-3	N P P P P
24	CHELTENHAM	1	5	0	1	4	0:6	-6	0	2	0	0	2	0:4	-4	1	3	0	1	2	0:2	-2	P P P N P

Ultimo Turno N. 5		Ris.
BRISTOL ROV.	WYCOMBE W.	1:2
BURTON ALBION	BOLTON	1:1
CHELTENHAM	NORTHAMPTON	0:1
EXETER	READING	2:1
FLEETWOOD	SHREWSBURY	0:1
LEYTON O.	CAMBRIDGE	2:0
LINCOLN CITY	BLACKPOOL	3:0
OXFORD UTD	CHARLTON	2:1
PETERBOROUGH	DERBY	2:4
PORT VALE	CARLISLE	1:0
STEVENAGE	PORTSMOUTH	0:0
WIGAN	BARNSLEY	0:2

Prossimo Turno N. 6		Data	Ora
BLACKPOOL	WIGAN	02/09/2023	16:00
BOLTON	DERBY	02/09/2023	16:00
BRISTOL ROV.	LINCOLN CITY	02/09/2023	16:00
BURTON ALBION	EXETER	02/09/2023	16:00
CARLISLE	SHREWSBURY	02/09/2023	16:00
CHARLTON	FLEETWOOD	02/09/2023	16:00
CHELTENHAM	BARNSLEY	02/09/2023	16:00
LEYTON O.	STEVENAGE	02/09/2023	16:00
NORTHAMPTON	WYCOMBE W.	02/09/2023	16:00
OXFORD UTD	PORT VALE	02/09/2023	16:00
PORTSMOUTH	PETERBOROUGH	02/09/2023	16:00
CAMBRIDGE	READING	04/09/2023	21:00

LEGENDA COLORI

- Promozione Championship
- Play Off Promozione
- Retrocessione

BLACKPOOL 6 (U 4 | 0 1 | NoG 5 | Gol 0)

gior	AVV. IN CASA	ris	ris	AVV. FUORI	gior
1	Burton Albion	2-0 ▲	0-0 =	Exeter	2
3	Port Vale	0-0 =	3-0 ▼	Lincoln City	5
4	Leyton O.	0-0 =		Fleetwood	7
6	Wigan			Wycombe W.	8

2 WIGAN (U 2 | 0 3 | NoG 2 | Gol 3)

gior	AVV. IN CASA	ris	ris	AVV. FUORI	gior
2	Northampton	2-1 ▲	1-2 ▲	Derby	1
5	Barnsley	0-2 ▼	1-1 =	Carlisle	3
7	Charlton		0-4 ▲	Bolton	4
8	Cambridge			Blackpool	6

BOLTON 10 (U 1 | 0 4 | NoG 3 | Gol 2)

gior	AVV. IN CASA	ris	ris	AVV. FUORI	gior
1	Lincoln City	3-0 ▲	0-3 ▲	Cheltenham	2
3	Fleetwood	3-1 ▲	1-1 =	Burton Albion	5
4	Wigan	0-4 ▼		Shrewsbury	7
6	Derby			Reading	8

9 DERBY (U 1 | 0 4 | NoG 2 | Gol 3)

gior	AVV. IN CASA	ris	ris	AVV. FUORI	gior
1	Wigan	1-2 ▼	0-3 ▲	Burton Albion	2
3	Oxford Utd	1-2 ▼	2-4 ▲	Peterborough	5
4	Fleetwood	1-0 ▲		Bolton	6
8	Portsmouth			Carlisle	9

BRISTOL ROV. 5 (U 3 | 0 2 | NoG 1 | Gol 4)

gior	AVV. IN CASA	ris	ris	AVV. FUORI	gior
2	Barnsley	1-1 =	1-1 =	Portsmouth	1
5	Wycombe W.	1-2 ▼	1-2 ▲	Charlton	3
6	Lincoln City		2-0 ▼	Cambridge	4
9	Wigan			Reading	7

10 LINCOLN CITY (U 1 | 0 4 | NoG 4 | Gol 1)

gior	AVV. IN CASA	ris	ris	AVV. FUORI	gior
2	Wycombe W.	3-0 ▲	3-0 ▼	Bolton	1
5	Blackpool	3-0 ▲	2-2 =	Northampton	3
7	Oxford Utd		0-1 ▲	Shrewsbury	4
8	Carlisle			Bristol Rov.	6

BURTON ALBION 2 (U 3 | 0 2 | NoG 3 | Gol 2)

gior	AVV. IN CASA	ris	ris	AVV. FUORI	gior
2	Derby	0-3 ▼	2-0 ▼	Blackpool	1
5	Bolton	1-1 =	2-1 ▼	Shrewsbury	3
6	Exeter		0-0 =	Wycombe W.	4
9	Fleetwood			Port Vale	7

10 EXETER (U 3 | 0 2 | NoG 4 | Gol 1)

gior	AVV. IN CASA	ris	ris	AVV. FUORI	gior
2	Blackpool	0-0 =	0-3 ▲	Wycombe W.	1
5	Reading	2-1 ▲	1-0 ▼	Portsmouth	3
7	Leyton O.		0-2 ▲	Carlisle	4
8	Cheltenham			Burton Albion	6

CARLISLE 2 (U 5 | 0 0 | NoG 3 | Gol 2)

gior	AVV. IN CASA	ris	ris	AVV. FUORI	gior
1	Fleetwood	1-1 =	1-0 ▼	Oxford Utd	2
3	Wigan	1-1 =	1-0 ▼	Port Vale	5
4	Exeter	0-2 ▼		Stevenage	7
6	Shrewsbury			Lincoln City	8

9 SHREWSBURY (U 4 | 0 1 | NoG 1 | Gol 1)

gior	AVV. IN CASA	ris	ris	AVV. FUORI	gior
1	Cheltenham	1-0 ▲	2-0 ▼	Stevenage	2
3	Burton Albion	2-1 ▲	0-1 ▲	Fleetwood	5
4	Lincoln City	0-1 ▼		Carlisle	6
7	Bolton			Leyton O.	9

CHARLTON 3 (U 2 | 0 3 | NoG 2 | Gol 3)

gior	AVV. IN CASA	ris	ris	AVV. FUORI	gior
1	Leyton O.	1-0 ▲	1-0 ▼	Peterborough	2
3	Bristol Rov.	1-2 ▼	2-1 ▼	Oxford Utd	5
4	Port Vale	2-3 ▼		Wigan	7
6	Fleetwood			Stevenage	8

1 FLEETWOOD (U 4 | 0 1 | NoG 3 | Gol 2)

gior	AVV. IN CASA	ris	ris	AVV. FUORI	gior
2	Cambridge	0-2 ▼	1-1 =	Carlisle	1
5	Shrewsbury	0-1 ▼	3-1 ▼	Bolton	3
7	Blackpool		1-0 ▼	Derby	4
8	Oxford Utd			Charlton	6

CHELTENHAM 1 (U 4 | 0 1 | NoG 5 | Gol 0)

gior	AVV. IN CASA	ris	ris	AVV. FUORI	gior
2	Bolton	0-3 ▼	1-0 ▼	Shrewsbury	1
5	Northampton	0-1 ▼	1-0 ▼	Reading	3
6	Barnsley		0-0 =	Portsmouth	4
9	Stevenage			Exeter	8

7 BARNSLEY (U 2 | 0 3 | NoG 2 | Gol 3)

gior	AVV. IN CASA	ris	ris	AVV. FUORI	gior
1	Port Vale	7-0 ▲	1-1 =	Bristol Rov.	2
3	Peterborough	1-3 ▼	0-2 ▲	Wigan	5
4	Oxford Utd	1-3 ▼		Cheltenham	6
7	Portsmouth			Northampton	9

LEYTON O. 4 (U 3 | 0 2 | NoG 4 | Gol 1)

gior	AVV. IN CASA	ris	ris	AVV. FUORI	gior
2	Portsmouth	0-4 ▼	1-0 ▼	Charlton	1
5	Cambridge	2-0 ▲	3-2 ▼	Wycombe W.	3
6	Stevenage		0-0 =	Blackpool	4
9	Shrewsbury			Exeter	7

10 STEVENAGE (U 4 | 0 1 | NoG 1 | Gol 1)

gior	AVV. IN CASA	ris	ris	AVV. FUORI	gior
2	Shrewsbury	2-0 ▲	0-1 ▲	Northampton	1
5	Portsmouth	0-0 =	1-2 ▲	Cambridge	3
7	Carlisle		2-0 ▼	Reading	4
8	Charlton			Leyton O.	6

NORTHAMPTON 7 (U 3 | 0 2 | NoG 3 | Gol 2)

gior	AVV. IN CASA	ris	ris	AVV. FUORI	gior
1	Stevenage	0-1 ▼	2-1 ▼	Wigan	2
3	Lincoln City	2-2 =	0-1 ▲	Cheltenham	5
4	Peterborough	1-0 ▲		Port Vale	8
6	Wycombe W.			Exeter	10

7 WYCOMBE W. (U 1 | 0 4 | NoG 3 | Gol 2)

gior	AVV. IN CASA	ris	ris	AVV. FUORI	gior
1	Exeter	0-3 ▼	3-0 ▼	Lincoln City	2
3	Leyton O.	3-2 ▲	1-2 ▲	Bristol Rov.	5
4	Burton Albion	0-0 =		Northampton	6
7	Cambridge			Charlton	9

OXFORD UTD 12 (U 2 | 0 3 | NoG 2 | Gol 3)

gior	AVV. IN CASA	ris	ris	AVV. FUORI	gior
2	Carlisle	1-0 ▲	2-0 ▼	Cambridge	1
5	Charlton	2-1 ▲	1-2 ▲	Derby	3
6	Port Vale		1-3 ▲	Barnsley	4
9	Exeter			Lincoln City	7

10 PORT VALE (U 3 | 0 2 | NoG 4 | Gol 1)

gior	AVV. IN CASA	ris	ris	AVV. FUORI	gior
2	Reading	1-0 ▲	7-0 ▼	Barnsley	1
5	Carlisle	1-0 ▲	0-0 =	Blackpool	3
7	Burton Albion		2-3 ▲	Charlton	4
8	Northampton			Oxford Utd	6

PORTSMOUTH 9 (U 4 | 0 1 | NoG 4 | Gol 1)

gior	AVV. IN CASA	ris	ris	AVV. FUORI	gior
1	Bristol Rov.	1-1 =	0-4 ▲	Leyton O.	2
3	Exeter	1-0 ▲	0-0 =	Stevenage	5
4	Cheltenham	0-0 =		Barnsley	7
6	Peterborough			Derby	8

9 PETERBOROUGH (U 3 | 0 2 | NoG 3 | Gol 2)

gior	AVV. IN CASA	ris	ris	AVV. FUORI	gior
2	Charlton	1-0 ▲	0-1 ▲	Reading	1
5	Derby	2-4 ▼	1-3 ▲	Barnsley	3
8	Leyton O.		1-0 ▼	Northampton	4
7	Cheltenham			Portsmouth	6

CAMBRIDGE 9 (U 4 | 0 1 | NoG 4 | Gol 1)

gior	AVV. IN CASA	ris	ris	AVV. FUORI	gior
1	Oxford Utd	2-0 ▲	0-2 ▲	Fleetwood	2
3	Stevenage	1-2 ▼	2-0 ▼	Leyton O.	5
4	Bristol Rov.	2-0 ▲		Wycombe W.	7
6	Reading			Wigan	8

5 READING (U 4 | 0 1 | NoG 4 | Gol 1)

gior	AVV. IN CASA	ris	ris	AVV. FUORI	gior
1	Peterborough	0-1 ▼	1-0 ▼	Port Vale	2
3	Cheltenham	1-0 ▲	2-1 ▼	Exeter	5
4	Stevenage	2-0 ▲		Cambridge	6
7	Bristol Rov.			Blackpool	9

Legenda colore fondini ruolini:
Incontri già disputati — Prossimo turno

INGHILTERRA — 6ª giornata | LEAGUE 2

IL PRONOSTICO

LE BASI

Stockport-Crawley	1	1,55
Notts County-Accrington	Goal	1,50

LE ALTRE GARE

Crewe-Milton Keynes	U 2,5	1,90
Mansfield-Bradford	1	1,85

PER LA QUOTA

Doncaster-Swindon T.	2	2,30

POS.	SQUADRA	TOTALI Punti	Gioc.	V	N	P	GOL F/S	Diff.	Tot. In CASA Punti	Gioc.	V	N	P	GOL F/S	Diff.	Tot. FUORI Punti	Gioc.	V	N	P	GOL F/S	Diff.	ultimo ris. ↘ TREND
1	MILTON KEYNES	12	5	4	0	1	12:8	4	6	2	2	0	0	3:1	2	6	3	2	0	1	9:7	2	V V P V V
2	GILLINGHAM	12	5	4	0	1	4:3	1	3	2	1	0	1	1:3	-2	9	3	3	0	0	3:0	3	V V V V P
3	ACCRINGTON	10	5	3	1	1	8:4	4	7	3	2	1	0	6:2	4	3	2	1	0	1	2:2	0	V P N V V
4	NOTTS COUNTY	10	5	3	1	1	9:9	0	6	2	2	0	0	5:3	2	4	3	1	1	1	4:6	-2	P V N V V
5	WIMBLEDON	9	5	2	3	0	7:2	5	2	2	0	2	0	2:2	0	7	3	2	1	0	5:0	5	N N V V N
6	NEWPORT	9	5	3	0	2	12:8	4	6	2	2	0	0	7:1	6	3	3	1	0	2	5:7	-2	P V P V V
7	MANSFIELD	9	5	2	3	0	11:7	4	6	2	2	0	0	6:2	4	3	3	0	3	0	5:5	0	N V N N V
8	SWINDON T.	8	4	2	2	0	15:8	7	4	2	1	1	0	8:2	6	4	2	1	1	0	7:6	1	- N V N V
9	BARROW	8	5	2	2	1	6:5	1	4	2	1	1	0	3:2	1	4	3	1	1	1	3:3	0	V V N P N
10	SALFORD	7	5	2	1	2	8:8	0	1	2	0	1	1	2:3	-1	6	3	2	0	1	6:5	1	V N P V P
11	MORECAMBE	7	5	2	1	2	5:6	-1	7	3	2	1	0	5:1	4	0	2	0	0	2	0:5	-5	V P N V P
12	BRADFORD	7	5	2	1	2	4:6	-2	6	2	2	0	0	3:1	2	1	3	0	1	2	1:5	-4	P V N P V
13	CRAWLEY	7	5	2	1	2	4:9	-5	6	3	2	0	1	3:2	1	1	2	0	1	1	1:7	-6	V N V P P
14	CREWE	6	5	1	3	1	10:9	1	5	3	1	2	0	8:6	2	1	2	0	1	1	2:3	-1	N N V N P
15	GRIMSBY	6	5	1	3	1	6:5	1	5	3	1	2	0	3:1	2	1	2	0	1	1	3:4	-1	N P V N N
16	WREXHAM	6	5	1	3	1	14:14	0	4	3	1	1	1	12:12	0	2	2	0	2	0	2:2	0	P N V N N
17	HARROGATE	6	5	2	0	3	4:6	-2	3	2	1	0	1	2:1	1	3	3	1	0	2	2:5	-3	V P P P V
18	WALSALL	5	5	1	2	2	8:10	-2	4	2	1	1	0	3:2	1	1	3	0	1	2	5:8	-3	P V P N N
19	STOCKPORT	4	5	1	1	3	5:7	-2	4	3	1	1	1	2:2	0	0	2	0	0	2	3:5	-2	P P N V P
20	FOREST GREEN	4	5	1	1	3	3:8	-5	0	3	0	0	3	1:7	-6	4	2	1	1	0	2:1	1	P V P P N
21	TRANMERE	3	5	1	0	4	8:9	-1	3	3	1	0	2	7:6	1	0	2	0	0	2	1:3	-2	P P V P P
22	COLCHESTER	3	4	1	0	3	6:7	-1	0	2	0	0	2	2:5	-3	3	2	1	0	1	4:2	2	- P P P V
23	SUTTON UTD	3	5	1	0	4	7:10	-3	3	3	1	0	2	5:5	0	0	2	0	0	2	2:5	-3	V P P P P
24	DONCASTER	1	5	0	1	4	4:12	-8	1	3	0	1	2	3:6	-3	0	2	0	0	2	1:6	-5	P P N P P

Ultimo Turno N. 5		Ris.
WIMBLEDON	FOREST GREEN	1:1
BARROW	WREXHAM	1:1
BRADFORD	CREWE	1:0
GILLINGHAM	COLCHESTER	0:3
HARROGATE	MORECAMBE	2:0
MILTON KEYNES	DONCASTER	2:1
MANSFIELD	STOCKPORT	3:2
NEWPORT	SUTTON UTD	3:1
NOTTS COUNTY	TRANMERE	2:1
SALFORD	ACCRINGTON	1:2
SWINDON T.	CRAWLEY	6:0
WALSALL	GRIMSBY	1:1

Prossimo Turno N. 6		Data	Ora
TRANMERE	WREXHAM	02/09/2023	13:30
CREWE	MILTON KEYNES	02/09/2023	16:00
DONCASTER	SWINDON T.	02/09/2023	16:00
GRIMSBY	GILLINGHAM	02/09/2023	16:00
HARROGATE	BARROW	02/09/2023	16:00
MANSFIELD	BRADFORD	02/09/2023	16:00
MORECAMBE	SALFORD	02/09/2023	16:00
NEWPORT	WIMBLEDON	02/09/2023	16:00
NOTTS COUNTY	ACCRINGTON	02/09/2023	16:00
STOCKPORT	CRAWLEY	02/09/2023	16:00
SUTTON UTD	FOREST GREEN	02/09/2023	16:00
WALSALL	COLCHESTER	02/09/2023	16:00

LEGENDA COLORI

- Promozione League 1
- Play Off Promozione
- Retrocessione

TRANMERE 3 (U 1 | 0 4 | NoG 2 | Gol 3)

gior	AVV. IN CASA	ris	ris	AVV. FUORI	gior
1	Barrow	1-2 ▼	1-0 ▼	Milton	2
3	Harrogate	3-0 ▲	2-1 ▼	Notts County	5
4	Salford	3-4 ▼		Colchester	7
6	Wrexham			Crawley	8

6 WREXHAM (U 2 | 0 3 | NoG 0 | Gol 5)

gior	AVV. IN CASA	ris	ris	AVV. FUORI	gior
1	Milton	3-5 ▼	1-1 =	Wimbledon	2
3	Walsall	4-2 ▲	1-1 =	Barrow	5
4	Swindon T.	5-5 =		Tranmere	6
7	Doncaster			Stockport	9

CREWE 6 (U 1 | 0 4 | NoG 1 | Gol 4)

gior	AVV. IN CASA	ris	ris	AVV. FUORI	gior
1	Mansfield	2-2 =	2-2 =	Swindon T.	2
3	Newport	4-2 ▲	1-0 ▼	Bradford	5
4	Walsall	2-2 =		Forest Green	7
6	Milton			Wimbledon	8

12 MILTON KEYNES (U 1 | 0 4 | NoG 1 | Gol 4)

gior	AVV. IN CASA	ris	ris	AVV. FUORI	gior
2	Tranmere	1-0 ▲	3-5 ▲	Wrexham	1
5	Doncaster	2-1 ▲	2-1 ▼	Crawley	3
7	Notts County		2-3 ▲	Colchester	4
8	Stockport			Crewe	6

DONCASTER 1 (U 1 | 0 4 | NoG 2 | Gol 3)

gior	AVV. IN CASA	ris	ris	AVV. FUORI	gior
1	Harrogate	0-1 ▼	4-0 ▼	Newport	2
3	Mansfield	2-2 =	2-1 ▼	Milton	5
4	Notts County	1-3 ▼		Wrexham	7
6	Swindon T.			Forest Green	8

8 SWINDON T. (U 0 | 0 4 | NoG 1 | Gol 3)

gior	AVV. IN CASA	ris	ris	AVV. FUORI	gior
2	Crewe	2-2 =		Colchester	1
5	Crawley	6-0 ▲	1-2 ▲	Forest Green	3
7	Sutton Utd		5-5 =	Wrexham	4
8	Walsall			Doncaster	6

GRIMSBY 6 (U 4 | 0 1 | NoG 2 | Gol 3)

gior	AVV. IN CASA	ris	ris	AVV. FUORI	gior
1	Wimbledon	0-0 =	3-2 ▼	Notts County	2
3	Salford	2-0 ▲	1-1 =	Walsall	5
4	Mansfield	1-1 =		Bradford	7
6	Gillingham			Wrexham	8

12 GILLINGHAM (U 4 | 0 1 | NoG 5 | Gol 0)

gior	AVV. IN CASA	ris	ris	AVV. FUORI	gior
2	Accrington	1-0 ▲	0-1 ▲	Stockport	1
5	Colchester	0-3 ▼	0-1 ▲	Sutton Utd	3
7	Harrogate		0-1 ▲	Crawley	4
8	Morecambe			Grimsby	6

HARROGATE 6 (U 3 | 0 2 | NoG 4 | Gol 1)

gior	AVV. IN CASA	ris	ris	AVV. FUORI	gior
2	Forest Green	0-1 ▼	0-1 ▲	Doncaster	1
5	Morecambe	2-0 ▲	3-0 ▼	Tranmere	3
6	Barrow		2-1 ▼	Accrington	4
9	Salford			Gillingham	7

8 BARROW (U 3 | 0 2 | NoG 1 | Gol 4)

gior	AVV. IN CASA	ris	ris	AVV. FUORI	gior
2	Sutton Utd	2-1 ▲	1-2 ▲	Tranmere	1
5	Wrexham	1-1 =	1-1 =	Accrington	3
7	Morecambe		1-0 ▼	Stockport	4
10	Doncaster			Harrogate	6

MANSFIELD 9 (U 1 | 0 4 | NoG 1 | Gol 4)

gior	AVV. IN CASA	ris	ris	AVV. FUORI	gior
2	Morecambe	3-0 ▲	2-2 =	Crewe	1
5	Stockport	3-2 ▲	2-2 =	Doncaster	3
6	Bradford		1-1 =	Grimsby	4
9	Barrow			Accrington	7

7 BRADFORD (U 3 | 0 2 | NoG 3 | Gol 2)

gior	AVV. IN CASA	ris	ris	AVV. FUORI	gior
2	Colchester	2-1 ▲	1-0 ▼	Crawley	1
5	Crewe	1-0 ▲	1-1 =	Stockport	3
7	Grimsby		3-0 ▼	Morecambe	4
8	Harrogate			Mansfield	6

MORECAMBE 7 (U 2 | 0 3 | NoG 4 | Gol 1)

gior	AVV. IN CASA	ris	ris	AVV. FUORI	gior
1	Walsall	2-1 ▲	3-0 ▼	Mansfield	2
3	Notts County	0-0 =	2-0 ▼	Harrogate	5
4	Bradford	3-0 ▲		Barrow	7
6	Salford			Gillingham	8

**7 SALFOR

Legenda colore fondini ruolini:
Incontri già disputati | Prossimo turno

SPAGNA — 4ª giornata | LALIGA

TS SPORT IL PRONOSTICO

LE BASI

Real Madrid-Getafe	1+U 4,5	1,55
R. Sociedad-Granada	1	1,45

LE ALTRE GARE

Atlético M.-Siviglia	1+0 1,5	1,80
Betis-R. Vallecano	U 2,5	1,75

PER LA QUOTA

Osasuna-Barcellona	2+U 4,5	2,00

LEGENDA COLORI

- Champions League (gironi)
- Europa League (gironi)
- Qual. Europa Conference League
- Retrocessione

POS.	SQUADRA	TOTALI Punti	Gioc.	V	N	P	GOL F/S	Diff.	Tot. In CASA Punti	Gioc.	V	N	P	GOL F/S	Diff.	Tot. FUORI Punti	Gioc.	V	N	P	GOL F/S	Diff.	ultimo ris. ↘ TREND
1	REAL MADRID	9	3	3	0	0	6:1	5	0	0	0	0	0	0:0	0	9	3	3	0	0	6:1	5	- - V V V
2	ATLETICO M.	7	3	2	1	0	10:1	9	3	1	1	0	0	3:1	2	4	2	1	1	0	7:0	7	- - V N V
3	GIRONA	7	3	2	1	0	6:2	4	3	1	1	0	0	3:0	3	4	2	1	1	0	3:2	1	- - N V V
4	BARCELLONA	7	3	2	1	0	6:3	3	3	1	1	0	0	2:0	2	4	2	1	1	0	4:3	1	- - N V V
5	ATH. BILBAO	6	3	2	0	1	6:4	2	3	2	1	0	1	4:4	0	3	1	1	0	0	2:0	2	- - P V V
6	OSASUNA	6	3	2	0	1	4:3	1	0	1	0	0	1	0:2	-2	6	2	2	0	0	4:1	3	- - V P V
7	VALENCIA	6	3	2	0	1	4:3	1	3	2	1	0	1	2:2	0	3	1	1	0	0	2:1	1	- - V V P
8	R. VALLECANO	6	3	2	0	1	4:7	-3	0	1	0	0	1	0:7	-7	6	2	2	0	0	4:0	4	- - V V P
9	BETIS	4	3	1	1	1	4:5	-1	1	1	0	1	0	0:0	0	3	2	1	0	1	4:5	-1	- - V N P
10	CADICE	4	3	1	1	1	2:3	-1	4	2	1	1	0	2:1	1	0	1	0	0	1	0:2	-2	- - V P N
11	GETAFE	4	3	1	1	1	1:3	-2	4	2	1	1	0	1:0	1	0	1	0	0	1	0:3	-3	- - N P V
12	R. SOCIEDAD	3	3	0	3	0	2:2	0	2	2	0	2	0	2:2	0	1	1	0	1	0	0:0	0	- - N N N
13	VILLARREAL	3	3	1	0	2	5:6	-1	0	2	0	0	2	4:6	-2	3	1	1	0	0	1:0	1	- - P V P
14	ALAVES	3	3	1	0	2	4:5	-1	3	1	1	0	0	4:3	1	0	2	0	0	2	0:2	-2	- - P V P
15	GRANADA	3	3	1	0	2	4:7	-3	3	2	1	0	1	3:4	-1	0	1	0	0	1	1:3	-2	- - P P V
16	LAS PALMAS	2	3	0	2	1	1:2	-1	2	2	0	2	0	1:1	0	0	1	0	0	1	0:1	-1	- - N P N
17	MAIORCA	1	3	0	1	2	3:5	-2	0	1	0	0	1	0:1	-1	1	2	0	1	1	3:4	-1	- - N P P
18	CELTA VIGO	1	3	0	1	2	1:4	-3	0	2	0	0	2	0:3	-3	1	1	0	1	0	1:1	0	- - P N P
19	ALMERÍA	1	3	0	1	2	2:6	-4	0	2	0	0	2	1:5	-4	1	1	0	1	0	1:1	0	- - P P N
20	SIVIGLIA	0	3	0	0	3	5:8	-3	0	2	0	0	2	2:4	-2	0	1	0	0	1	3:4	-1	- - P P P

Ultimo Turno N. 3		Ris.
LAS PALMAS	R. SOCIEDAD	0:0
CELTA VIGO	REAL MADRID	0:1
CADICE	ALMERÍA	1:1
GRANADA	MAIORCA	3:2
SIVIGLIA	GIRONA	1:2
VILLARREAL	BARCELLONA	3:4
VALENCIA	OSASUNA	1:2
ATH. BILBAO	BETIS	4:2
GETAFE	ALAVES	1:0
R. VALLECANO	ATLETICO M.	0:7

Prossimo Turno N. 4		Data Ora
CADICE	VILLARREAL	01/09/2023 19:30
ALMERÍA	CELTA VIGO	01/09/2023 22:00
R. SOCIEDAD	GRANADA	02/09/2023 14:00
REAL MADRID	GETAFE	02/09/2023 16:15
ALAVES	VALENCIA	02/09/2023 18:30
BETIS	R. VALLECANO	02/09/2023 21:00
GIRONA	LAS PALMAS	03/09/2023 14:00
MAIORCA	ATH. BILBAO	03/09/2023 16:15
ATLETICO M.	SIVIGLIA	03/09/2023 18:30
OSASUNA	BARCELLONA	03/09/2023 21:00

CADICE 4

U 3 | 0 0 | NoG 2 | Gol 1

gior	AVVERSARIE IN CASA	ris	ris	AVVERSARIE FUORI CASA	gior
1	Alaves	1-0 ▲	2-0 ▼	Barcellona	2
3	Almería	1-1 =		Ath. Bilbao	5
4	Villarreal			Betis	6
7	R. Vallecano			Atletico M.	8
9	Girona			Valencia	10
11	Siviglia			Getafe	12
14	Real Madrid			Maiorca	13
16	Osasuna			Celta Vigo	15
18	R. Sociedad			Las Palmas	17
20	Valencia			Granada	19
22	Ath. Bilbao			Alaves	21
24	Betis			Villarreal	23
26	Celta Vigo			Osasuna	25
28	Atletico M.			R. Vallecano	27
30	Granada			R. Sociedad	29
31	Barcellona			Girona	32
33	Maiorca			Real Madrid	34
35	Getafe			Siviglia	36
37	Las Palmas			Almería	38

3 VILLARREAL

U 1 | 0 2 | NoG 1 | Gol 2

gior	AVVERSARIA IN CASA	ris	ris	AVVERSARIA FUORI CASA	gior
1	Betis	1-2 ▼	0-1 ▲	Maiorca	2
3	Barcellona	3-4 ▼		Cadice	4
5	Almería			R. Vallecano	6
7	Girona			Getafe	8
9	Las Palmas			Granada	11
10	Alaves			Atletico M.	13
12	Ath. Bilbao			Siviglia	15
14	Osasuna			Real Madrid	17
16	R. Sociedad			Valencia	19
18	Celta Vigo			Las Palmas	20
21	Maiorca			Barcellona	22
23	Cadice			Alaves	24
25	Getafe			R. Sociedad	26
27	Granada			Betis	28
29	Valencia			Ath. Bilbao	31
30	Atletico M.			Almería	32
33	R. Vallecano			Celta Vigo	34
35	Siviglia			Girona	36
37	Real Madrid			Osasuna	38

ALMERÍA 1

U 2 | 0 1 | NoG 1 | Gol 2

gior	AVVERSARIE IN CASA	ris	ris	AVVERSARIE FUORI CASA	gior
1	R. Vallecano	0-2 ▼	1-1 =	Cadice	3
2	Real Madrid	1-3 ▼		Villarreal	5
4	Celta Vigo			Siviglia	7
6	Valencia			Ath. Bilbao	9
8	Granada			Girona	10
11	Las Palmas			Alaves	12
13	R. Sociedad			Getafe	14
15	Betis			Atletico M.	16
17	Maiorca			Barcellona	18
20	Girona			Osasuna	19
22	Alaves			Real Madrid	21
24	Ath. Bilbao			Valencia	23
26	Atletico M.			Granada	25
28	Siviglia			Celta Vigo	27
30	Osasuna			Las Palmas	29
32	Villarreal			R. Sociedad	31
33	Getafe			R. Vallecano	34
36	Barcellona			Betis	35
38	Cadice			Maiorca	37

1 CELTA VIGO

U 3 | 0 0 | NoG 2 | Gol 1

gior	AVVERSARIA IN CASA	ris	ris	AVVERSARIA FUORI CASA	gior
1	Osasuna	0-2 ▼	1-1 =	R. Sociedad	2
3	Real Madrid	0-1 ▼		Almería	4
5	Maiorca			Barcellona	6
7	Alaves			Las Palmas	8
9	Getafe			Girona	11
10	Atletico M.			Ath. Bilbao	13
12	Siviglia			Valencia	14
15	Cadice			R. Vallecano	16
17	Granada			Villarreal	18
19	Betis			Maiorca	20
21	R. Sociedad			Osasuna	23
22	Girona			Getafe	24
25	Barcellona			Cadice	26
27	Almería			Real Madrid	28
30	R. Vallecano			Siviglia	29
32	Las Palmas			Betis	31
34	Villarreal			Alaves	33
36	Ath. Bilbao			Atletico M.	35
38	Valencia			Granada	37

R. SOCIEDAD 3

U 3 | 0 0 | NoG 1 | Gol 2

gior	AVVERSARIE IN CASA	ris	ris	AVVERSARIE FUORI CASA	gior
1	Girona	1-1 =	0-0 =	Las Palmas	3
2	Celta Vigo	1-1 =		Real Madrid	5
4	Granada			Valencia	7
6	Getafe			Atletico M.	9
8	Ath. Bilbao			R. Vallecano	11
10	Maiorca			Almería	13
12	Barcellona			Osasuna	15
14	Siviglia			Villarreal	16
17	Betis			Cadice	18
19	Alaves			Ath. Bilbao	20
22	R. Vallecano			Celta Vigo	21
24	Osasuna			Girona	23
26	Villarreal			Maiorca	25
29	Cadice			Siviglia	27
31	Almería			Granada	28
33	Real Madrid			Alaves	30
34	Las Palmas			Getafe	32
36	Valencia			Barcellona	35
38	Atletico M.			Betis	37

3 GRANADA

U 1 | 0 2 | NoG 1 | Gol 2

gior	AVVERSARIA IN CASA	ris	ris	AVVERSARIA FUORI CASA	gior
2	R. Vallecano	0-2 ▼	3-1 ▼	Atletico M.	1
3	Maiorca	3-2 ▲		R. Sociedad	4
5	Girona			Las Palmas	6
7	Betis			Almería	8
9	Barcellona			Osasuna	10
11	Villarreal			Valencia	12
13	Getafe			Alaves	14
16	Ath. Bilbao			Real Madrid	15
18	Siviglia			Celta Vigo	17
19	Cadice			Betis	20
21	Atletico M.			Getafe	22
23	Las Palmas			Barcellona	24
25	Almería			Villarreal	27
26	Valencia			Maiorca	29
28	R. Sociedad			Cadice	30
31	Alaves			Ath. Bilbao	32
33	Osasuna			Siviglia	34
35	Real Madrid			R. Vallecano	36
37	Celta Vigo			Girona	38

REAL MADRID 9

U 2 | 0 1 | NoG 2 | Gol 1

gior	AVVERSARIE IN CASA	ris	ris	AVVERSARIE FUORI CASA	gior
4	Getafe		0-2 ▲	Ath. Bilbao	1
5	R. Sociedad		1-3 ▲	Almería	2
7	Las Palmas		0-1 ▲	Celta Vigo	3
9	Osasuna			Atletico M.	6
12	R. Vallecano			Girona	8
13	Valencia			Siviglia	10
15	Granada			Barcellona	11
17	Villarreal			Cadice	14
19	Maiorca			Betis	16
21	Almería			Alaves	18
23	Atletico M.			Getafe	20
24	Girona			Las Palmas	22
26	Siviglia			R. Vallecano	25
28	Celta Vigo			Valencia	27
30	Ath. Bilbao			Osasuna	29
32	Barcellona			Maiorca	31
34	Cadice			R. Sociedad	33
36	Alaves			Granada	35
38	Betis			Villarreal	37

4 GETAFE

U 2 | 0 1 | NoG 3 | Gol 0

gior	AVVERSARIA IN CASA	ris	ris	AVVERSARIA FUORI CASA	gior
1	Barcellona	0-0 =	3-0 ▼	Girona	2
3	Alaves	1-0 ▲		Real Madrid	4
5	Osasuna			R. Sociedad	6
8	Villarreal			Ath. Bilbao	7
10	Betis			Celta Vigo	9
12	Cadice			Maiorca	11
14	Almería			Granada	13
16	Valencia			Las Palmas	15
19	R. Vallecano			Siviglia	17
20	Real Madrid			Atletico M.	18
22	Granada			Osasuna	21
24	Celta Vigo			Betis	23
27	Las Palmas			Villarreal	25
29	Girona			Barcellona	26
30	Siviglia			Valencia	28
32	R. Sociedad			R. Vallecano	31
34	Ath. Bilbao			Almería	33
36	Atletico M.			Cadice	35
38	Maiorca			Alaves	37

ALAVES 3

U 2 | 0 1 | NoG 2 | Gol 1

gior	AVVERSARIE IN CASA	ris	ris	AVVERSARIE FUORI CASA	gior
2	Siviglia	4-3 ▲	1-0 ▼	Cadice	1
4	Valencia		1-0 ▼	Getafe	3
6	Ath. Bilbao			R. Vallecano	5
8	Osasuna			Celta Vigo	7
9	Betis			Villarreal	10
12	Almería			Atletico M.	11
14	Granada			Barcellona	13
16	Las Palmas			Maiorca	15
18	Real Madrid			Girona	17
21	Cadice			R. Sociedad	19
23	Barcellona			Siviglia	20
24	Villarreal			Almería	22
26	Maiorca			Betis	25
28	R. Vallecano			Osasuna	27
30	R. Sociedad			Ath. Bilbao	29
32	Atletico M.			Granada	31
33	Celta Vigo			Valencia	34
35	Girona			Real Madrid	36
37	Getafe			Las Palmas	38

6 VALENCIA

U 1 | 0 2 | NoG 1 | Gol 2

gior	AVVERSARIA IN CASA	ris	ris	AVVERSARIA FUORI CASA	gior
2	Las Palmas	1-0 ▲	1-2 ▲	Siviglia	1
3	Osasuna	1-2 ▼		Alaves	4
5	Atletico M.			Almería	6
7	R. Sociedad			Betis	8
10	Cadice			Maiorca	9
12	Granada			Ath. Bilbao	11
14	Celta Vigo			Real Madrid	13
17	Barcellona			Girona	15
19	Villarreal			Getafe	16
21	Ath. Bilbao			R. Vallecano	18
23	Almería			Cadice	20
25	Siviglia			Atletico M.	22
27	Real Madrid			Las Palmas	24
28	Getafe			Granada	26
30	Maiorca			Villarreal	29
32	Betis			Osasuna	31
34	Alaves			Barcellona	33
35	R. Vallecano			R. Sociedad	36
37	Girona			Celta Vigo	38

BETIS 4

U 1 | 0 2 | NoG 1 | Gol 2

gior	AVVERSARIE IN CASA	ris	ris	AVVERSARIE FUORI CASA	gior
2	Atletico M.	0-0 =	1-2 ▲	Villarreal	1
4	R. Vallecano		4-2 ▼	Ath. Bilbao	3
6	Cadice			Barcellona	5
8	Valencia			Granada	7
11	Osasuna			Alaves	9
12	Maiorca			Getafe	10
14	Las Palmas			Siviglia	13
16	Real Madrid			Almería	15
18	Girona			R. Sociedad	17
20	Granada			Celta Vigo	19
21	Barcellona			Maiorca	22
23	Getafe			Cadice	24
25	Alaves			Atletico M.	27
26	Ath. Bilbao			R. Vallecano	29
28	Villarreal			Girona	30
31	Celta Vigo			Valencia	32
33	Siviglia			Osasuna	34
35	Almería			Las Palmas	36
37	R. Sociedad			Real Madrid	38

6 R. VALLECANO

U 2 | 0 1 | NoG 3 | Gol 0

gior	AVVERSARIA IN CASA	ris	ris	AVVERSARIA FUORI CASA	gior
3	Atletico M.	0-7 ▼	0-2 ▲	Almería	1
5	Alaves		0-2 ▲	Granada	2
6	Villarreal			Betis	4
8	Maiorca			Cadice	7
11	R. Sociedad			Siviglia	9
13	Girona			Las Palmas	10
14	Barcellona			Real Madrid	12
16	Celta Vigo			Ath. Bilbao	15
18	Valencia			Osasuna	17
21	Las Palmas			Getafe	19
23	Siviglia			Atletico M.	20
25	Real Madrid			R. Sociedad	22
27	Cadice			Maiorca	24
29	Betis			Girona	26
31	Getafe			Alaves	28
32	Osasuna			Celta Vigo	30
34	Almería			Villarreal	33
36	Granada			Valencia	35
38	Ath. Bilbao			Barcellona	37

GIRONA 7

U 1 | 0 2 | NoG 1 | Gol 2

gior	AVVERSARIE IN CASA	ris	ris	AVVERSARIE FUORI CASA	gior
2	Getafe	3-0 ▲	1-1 =	R. Sociedad	1
4	Las Palmas		1-2 ▲	Siviglia	3
6	Maiorca			Granada	5
8	Real Madrid			Villarreal	7
10	Almería			Cadice	9
11	Celta Vigo			Osasuna	12
14	Ath. Bilbao			R. Vallecano	13
15	Valencia			Barcellona	16
17	Alaves			Betis	18
19	Atletico M.			Almería	20
21	Siviglia			Celta Vigo	22
23	R. Sociedad			Real Madrid	24
26	R. Vallecano			Ath. Bilbao	25
28	Osasuna			Maiorca	27
30	Betis			Getafe	29
32	Cadice			Atletico M.	31
34	Barcellona			Las Palmas	33
36	Villarreal			Alaves	35
38	Granada			Valencia	37

2 LAS PALMAS

U 3 | 0 0 | NoG 2 | Gol 1

gior	AVVERSARIA IN CASA	ris	ris	AVVERSARIA FUORI CASA	gior
1	Maiorca	1-1 =	1-0 ▼	Valencia	2
3	R. Sociedad	0-0 =		Girona	4
6	Granada			Siviglia	5
8	Celta Vigo			Real Madrid	7
10	R. Vallecano			Villarreal	9
12	Atletico M.			Almería	11
15	Getafe			Osasuna	13
17	Cadice			Betis	14
19	Barcellona			Alaves	16
20	Villarreal			Ath. Bilbao	18
22	Real Madrid			R. Vallecano	21
24	Valencia			Granada	23
26	Osasuna			Atletico M.	25
28	Ath. Bilbao			Getafe	27
29	Almería			Barcellona	30
31	Siviglia			Celta Vigo	32
33	Girona			R. Sociedad	34
36	Betis			Maiorca	35
38	Alaves			Cadice	37

MAIORCA 1

U 2 | 0 1 | NoG 1 | Gol 2

gior	AVVERSARIE IN CASA	ris	ris	AVVERSARIE FUORI CASA	gior
2	Villarreal	0-1 ▼	1-1 =	Las Palmas	1
4	Ath. Bilbao		3-2 ▼	Granada	3
7	Barcellona			Celta Vigo	5
9	Valencia			Girona	6
11	Getafe			R. Vallecano	8
13	Cadice			R. Sociedad	10
15	Alaves			Betis	12
16	Siviglia			Atletico M.	14
18	Osasuna			Almería	17
20	Celta Vigo			Real Madrid	19
22	Betis			Villarreal	21
24	R. Vallecano			Ath. Bilbao	23
25	R. Sociedad			Alaves	26
27	Girona			Barcellona	28
29	Granada			Valencia	30
31	Real Madrid			Siviglia	32
34	Atletico M.			Cadice	33
35	Las Palmas			Osasuna	36
37	Almería			Getafe	38

6 ATH. BILBAO

U 2 | 0 1 | NoG 2 | Gol 1

gior	AVVERSARIA IN CASA	ris	ris	AVVERSARIA FUORI CASA	gior
1	Real Madrid	0-2 ▼	0-2 ▲	Osasuna	2
3	Betis	4-2 ▲		Maiorca	4
5	Cadice			Alaves	6
7	Getafe			R. Sociedad	8
9	Almería			Barcellona	10
11	Valencia			Villarreal	12
13	Celta Vigo			Girona	14
15	R. Vallecano			Granada	16
17	Atletico M.			Siviglia	19
18	Las Palmas			Valencia	21
20	R. Sociedad			Cadice	22
23	Maiorca			Almería	24
25	Girona			Betis	26
27	Barcellona			Las Palmas	28
29	Alaves			Real Madrid	30
31	Villarreal			Atletico M.	33
32	Granada			Getafe	34
35	Osasuna			Celta Vigo	36
37	Siviglia			R. Vallecano	38

ATLETICO M. 7

U 1 | 0 2 | NoG 2 | Gol 1

gior	AVVERSARIE IN CASA	ris	ris	AVVERSARIE FUORI CASA	gior
1	Granada	3-1 ▲	0-0 =	Betis	2
4	Siviglia		0-7 ▲	R. Vallecano	3
6	Real Madrid			Valencia	5
8	Cadice			Osasuna	7
9	R. Sociedad			Celta Vigo	10
11	Alaves			Las Palmas	12
13	Villarreal			Barcellona	15
14	Maiorca			Ath. Bilbao	17
16	Almería			Girona	19
18	Getafe			Granada	21
20	R. Vallecano			Real Madrid	23
22	Valencia			Siviglia	24
25	Las Palmas			Almería	26
27	Betis			Cadice	28
29	Barcellona			Villarreal	30
31	Girona			Alaves	32
33	Ath. Bilbao			Maiorca	34
35	Celta Vigo			Getafe	36
37	Osasuna			R. Sociedad	38

0 SIVIGLIA

U 0 | 0 3 | NoG 0 | Gol 3

gior	AVVERSARIA IN CASA	ris	ris	AVVERSARIA FUORI CASA	gior
1	Valencia	1-2 ▼	4-3 ▼	Alaves	2
3	Girona	1-2 ▼		Atletico M.	4
5	Las Palmas			Osasuna	6
7	Almería			Barcellona	8
9	R. Vallecano			Cadice	11
10	Real Madrid			Celta Vigo	12
13	Betis			R. Sociedad	14
15	Villarreal			Maiorca	16
17	Getafe			Granada	18
19	Ath. Bilbao			Girona	21
20	Alaves			R. Vallecano	23
22	Osasuna			Valencia	25
24	Atletico M.			Real Madrid	26
27	R. Sociedad			Almería	28
29	Celta Vigo			Getafe	30
32	Maiorca			Las Palmas	31
34	Granada			Betis	33
36	Cadice			Villarreal	35
38	Barcellona			Ath. Bilbao	37

OSASUNA 6

U 2 | 0 1 | NoG 2 | Gol 1

gior	AVVERSARIE IN CASA	ris	ris	AVVERSARIE FUORI CASA	gior
2	Ath. Bilbao	0-2 ▼	0-2 ▲	Celta Vigo	1
4	Barcellona		1-2 ▲	Valencia	3
6	Siviglia			Getafe	5
7	Atletico M.			Alaves	8
10	Granada			Real Madrid	9
12	Girona			Betis	11
13	Las Palmas			Villarreal	14
15	R. Sociedad			Cadice	16
17	R. Vallecano			Maiorca	18
19	Almería			Barcellona	20
21	Getafe			Siviglia	22
23	Celta Vigo			R. Sociedad	24
25	Cadice			Las Palmas	26
27	Alaves			Girona	28
29	Real Madrid			Almería	30
31	Valencia			R. Vallecano	32
34	Betis			Granada	33
36	Maiorca			Ath. Bilbao	35
38	Villarreal			Atletico M.	37

7 BARCELLONA

U 2 | 0 1 | NoG 2 | Gol 1

gior	AVVERSARIA IN CASA	ris	ris	AVVERSARIA FUORI CASA	gior
2	Cadice	2-0 ▲	0-0 =	Getafe	1
5	Betis		3-4 ▲	Villarreal	3
6	Celta Vigo			Osasuna	4
8	Siviglia			Maiorca	7
10	Ath. Bilbao			Granada	9
11	Real Madrid			R. Sociedad	12
13	Alaves			R. Vallecano	14
15	Atletico M.			Valencia	17
16	Girona			Las Palmas	19
18	Almería			Betis	21
20	Osasuna			Alaves	23
22	Villarreal			Celta Vigo	25
24	Granada			Ath. Bilbao	27
26	Getafe			Atletico M.	29
28	Maiorca			Cadice	31
30	Las Palmas			Real Madrid	32
33	Valencia			Girona	34
35	R. Sociedad			Almería	36
37	R. Vallecano			Siviglia	38

SPAGNA - GERMANIA

Legenda colore fondini ruolini:
Incontri già disputati | Prossimo turno

SPAGNA — 4ª giornata | LALIGA 2

IL PRONOSTICO

LE BASI

Espanyol-Amorebieta	1	1,50
Andorra-Tenerife	U 2,5	1,45

LE ALTRE GARE

Levante-Oviedo	1	1,75
Eibar-Leganes	NG+U 2,5	1,70

PER LA QUOTA

Sp. Gijon-Burgos	Goal	2,10

POS.	SQUADRA	TOTALI Punti	Gioc.	V	N	P	GOL F/S	Diff.	Tot. In CASA Punti	Gioc.	V	N	P	GOL F/S	Diff.	Tot. FUORI Punti	Gioc.	V	N	P	GOL F/S	Diff.	ultimo ris. ↘ TREND
1	SARAGOZZA	9	3	3	0	0	4:0	4	6	2	2	0	0	3:0	3	3	1	1	0	0	1:0	1	- - V V V
2	ESPANYOL	7	3	2	1	0	4:1	3	3	1	1	0	0	2:0	2	4	2	1	1	0	2:1	1	- - N V V
3	RACING FERROL	7	3	2	1	0	4:1	3	3	1	1	0	0	2:0	2	4	2	1	1	0	2:1	1	- - V N V
4	LEVANTE	7	3	2	1	0	5:3	2	3	1	1	0	0	3:2	1	4	2	1	1	0	2:1	1	- - N V V
5	LEGANES	6	3	2	0	1	4:1	3	3	2	1	0	1	2:1	1	3	1	1	0	0	2:0	2	- - P V V
6	TENERIFE	6	3	2	0	1	3:1	2	3	2	1	0	1	1:1	0	3	1	1	0	0	2:0	2	- - V V P
7	ELDENSE	6	3	2	0	1	4:4	0	3	1	1	0	0	2:1	1	3	2	1	0	1	2:3	-1	- - V P V
8	ANDORRA	6	3	2	0	1	4:5	-1	3	1	1	0	0	3:2	1	3	2	1	0	1	1:3	-2	- - V V P
9	AMOREBIETA	5	3	1	2	0	6:3	3	4	2	1	1	0	4:1	3	1	1	0	1	0	2:2	0	- - N N V
10	R. SANTANDER	4	3	1	1	1	4:2	2	4	2	1	1	0	4:0	4	0	1	0	0	1	0:2	-2	- - V P N
11	BURGOS	4	3	1	1	1	4:4	0	4	2	1	1	0	2:1	1	0	1	0	0	1	2:3	-1	- - N P V
12	MIRANDES	3	3	1	0	2	4:4	0	3	2	1	0	1	4:1	3	0	1	0	0	1	0:3	-3	- - V P P
13	SP. GIJÓN	3	3	1	0	2	3:4	-1	3	1	1	0	0	3:0	3	0	2	0	0	2	0:4	-4	- - P V P
14	VILLARREAL B	3	3	1	0	2	3:4	-1	3	1	1	0	0	3:1	2	0	2	0	0	2	0:3	-3	- - P V P
15	ELCHE	3	3	1	0	2	2:3	-1	3	2	1	0	1	1:1	0	0	1	0	0	1	1:2	-1	- - P P V
16	VALLADOLID	3	3	1	0	2	2:3	-1	3	2	1	0	1	2:2	0	0	1	0	0	1	0:1	-1	- - V P P
17	EIBAR	3	3	1	0	2	3:7	-4	3	1	1	0	0	2:1	1	0	2	0	0	2	1:6	-5	- - P V P
18	ALCORCON	3	3	1	0	2	2:6	-4	0	1	0	0	1	0:2	-2	3	2	1	0	1	2:4	-2	- - P P V
19	ALBACETE	2	3	0	2	1	3:5	-2	2	2	0	2	0	3:3	0	0	1	0	0	1	0:2	-2	- - N N P
20	HUESCA	2	3	0	2	1	1:3	-2	0	1	0	0	1	0:2	-2	2	2	0	2	0	1:1	0	- - N P N
21	OVIEDO	1	3	0	1	2	1:3	-2	1	1	0	1	0	1:1	0	0	2	0	0	2	0:2	-2	- - P N P
22	CARTAGENA	0	3	0	0	3	2:5	-3	0	2	0	0	2	0:2	-2	0	1	0	0	1	2:3	-1	- - P P P

LEGENDA COLORI

- Promozione LaLiga
- Play Off Promozione
- Retrocessione

Ultimo Turno N. 3		Ris.
CARTAGENA	LEVANTE	0:1
BURGOS	OVIEDO	1:0
TENERIFE	SARAGOZZA	0:1
ELCHE	VILLARREAL B	1:0
VALLADOLID	ALCORCON	0:2
RACING FERROL	SP. GIJÓN	2:0
AMOREBIETA	ANDORRA	3:0
MIRANDES	ESPANYOL	0:1
LEGANES	ALBACETE	2:0
ELDENSE	EIBAR	2:1
R. SANTANDER	HUESCA	0:0

Prossimo Turno N. 4		Data	Ora
ALCORCON	RACING FERROL	01/09/2023	19:30
ALBACETE	VALLADOLID	01/09/2023	21:30
SP. GIJÓN	BURGOS	02/09/2023	16:15
LEVANTE	OVIEDO	02/09/2023	18:30
ELCHE	R. SANTANDER	02/09/2023	21:00
VILLARREAL B	CARTAGENA	02/09/2023	21:00
ANDORRA	TENERIFE	03/09/2023	14:00
EIBAR	LEGANES	03/09/2023	16:15
ESPANYOL	AMOREBIETA	03/09/2023	18:30
SARAGOZZA	ELDENSE	03/09/2023	18:30
HUESCA	MIRANDES	03/09/2023	21:00

ALCORCON 3 — U 2 | 0 1 | NoG 3 | Gol 0

gior	AVV. IN CASA	ris	ris	AVV. FUORI	gior
2	Leganes	0-2 ▼	4-0 ▼	Mirandes	1
4	Racing Ferrol		0-2 ▲	Valladolid	3
6	Levante			Eldense	5
7	Huesca			Villarreal B	8

7 RACING FERROL — U 3 | 0 0 | NoG 2 | Gol 1

gior	AVV. IN CASA	ris	ris	AVV. FUORI	gior
3	Sp. Gijón	2-0 ▲	0-1 ▲	Elche	1
5	Villarreal B		1-1 =	Oviedo	2
7	Saragozza			Alcorcon	4
9	Amorebieta			Eibar	6

ALBACETE 2 — U 2 | 0 1 | NoG 1 | Gol 2

gior	AVV. IN CASA	ris	ris	AVV. FUORI	gior
1	Espanyol	1-1 =	2-0 ▼	Leganes	3
2	Amorebieta	2-2 =		Tenerife	5
4	Valladolid			R. Santander	7
6	Burgos			Alcorcon	9

3 VALLADOLID — U 3 | 0 0 | NoG 3 | Gol 0

gior	AVV. IN CASA	ris	ris	AVV. FUORI	gior
1	Sp. Gijón	2-0 ▲	1-0 ▼	Saragozza	2
3	Alcorcon	0-2 ▼		Albacete	4
5	Elche			Oviedo	7
6	Cartagena			Eldense	9

SP. GIJÓN 3 — U 2 | 0 1 | NoG 3 | Gol 0

gior	AVV. IN CASA	ris	ris	AVV. FUORI	gior
2	Mirandes	3-0 ▲	2-0 ▼	Valladolid	1
4	Burgos		2-0 ▼	Racing Ferrol	3
6	Tenerife			Oviedo	5
9	Elche			Andorra	7

4 BURGOS — U 2 | 0 1 | NoG 1 | Gol 2

gior	AVV. IN CASA	ris	ris	AVV. FUORI	gior
1	Huesca	1-1 =	3-2 ▼	Levante	2
3	Oviedo	1-0 ▲		Sp. Gijón	4
5	Eibar			Albacete	6
7	Elche			Valladolid	8

LEVANTE 7 — U 2 | 0 1 | NoG 1 | Gol 2

gior	AVV. IN CASA	ris	ris	AVV. FUORI	gior
2	Burgos	3-2 ▲	1-1 =	Amorebieta	1
4	Oviedo		0-1 ▲	Cartagena	3
5	Espanyol			Alcorcon	6
7	Eldense			Elche	8

1 OVIEDO — U 3 | 0 0 | NoG 2 | Gol 1

gior	AVV. IN CASA	ris	ris	AVV. FUORI	gior
2	Racing Ferrol	1-1 =	1-0 ▼	Tenerife	1
5	Sp. Gijón		1-0 ▼	Burgos	3
7	Valladolid			Levante	4
9	Huesca			Andorra	6

ELCHE 3 — U 2 | 0 1 | NoG 2 | Gol 1

gior	AVV. IN CASA	ris	ris	AVV. FUORI	gior
1	Racing Ferrol	0-1 ▼	2-1 ▼	Eibar	2
3	Villarreal B	1-0 ▲		Valladolid	5
4	R. Santander			Burgos	7
6	Leganes			Sp. Gijón	9

4 R. SANTANDER — U 2 | 0 1 | NoG 3 | Gol 0

gior	AVV. IN CASA	ris	ris	AVV. FUORI	gior
1	Eibar	4-0 ▲	2-0 ▼	Espanyol	2
3	Huesca	0-0 =		Elche	4
5	Amorebieta			Saragozza	6
7	Albacete			Leganes	8

VILLARREAL B 3 — U 2 | 0 1 | NoG 2 | Gol 1

gior	AVV. IN CASA	ris	ris	AVV. FUORI	gior
2	Eldense	3-1 ▲	2-0 ▼	Saragozza	1
4	Cartagena		1-0 ▼	Elche	3
7	Amorebieta			Racing Ferrol	5
8	Alcorcon			Huesca	6

0 CARTAGENA — U 2 | 0 1 | NoG 2 | Gol 1

gior	AVV. IN CASA	ris	ris	AVV. FUORI	gior
1	Eldense	0-1 ▼	3-2 ▼	Andorra	2
3	Levante	0-1 ▼		Villarreal B	4
5	Saragozza			Valladolid	6
7	Eibar			Amorebieta	8

ANDORRA 6 — U 1 | 0 2 | NoG 2 | Gol 1

gior	AVV. IN CASA	ris	ris	AVV. FUORI	gior
2	Cartagena	3-2 ▲	0-1 ▲	Leganes	1
4	Tenerife		3-0 ▼	Amorebieta	3
6	Oviedo			Mirandes	5
7	Sp. Gijón			Albacete	8

6 TENERIFE — U 3 | 0 0 | NoG 3 | Gol 0

gior	AVV. IN CASA	ris	ris	AVV. FUORI	gior
1	Oviedo	1-0 ▲	0-2 ▲	Huesca	2
3	Saragozza	0-1 ▼		Andorra	4
5	Albacete			Sp. Gijón	6
7	Espanyol			Eibar	8

EIBAR 3 — U 0 | 0 3 | NoG 1 | Gol 2

gior	AVV. IN CASA	ris	ris	AVV. FUORI	gior
2	Elche	2-1 ▲	4-0 ▼	R. Santander	1
4	Leganes		2-1 ▼	Eldense	3
6	Racing Ferrol			Burgos	5
8	Tenerife			Cartagena	7

6 LEGANES — U 3 | 0 0 | NoG 3 | Gol 0

gior	AVV. IN CASA	ris	ris	AVV. FUORI	gior
1	Andorra	0-1 ▼	0-2 ▲	Alcorcon	2
3	Albacete	2-0 ▲		Eibar	4
5	Huesca			Elche	6
8	R. Santander			Mirandes	7

ESPANYOL 7 — U 3 | 0 0 | NoG 2 | Gol 1

gior	AVV. IN CASA	ris	ris	AVV. FUORI	gior
2	R. Santander	2-0 ▲	1-1 =	Albacete	1
4	Amorebieta		0-1 ▲	Mirandes	3
6	Eldense			Levante	5
8	Racing Ferrol			Tenerife	7

5 AMOREBIETA — U 1 | 0 2 | NoG 1 | Gol 2

gior	AVV. IN CASA	ris	ris	AVV. FUORI	gior
1	Levante	1-1 =	2-2 =	Albacete	2
3	Andorra	3-0 ▲		Espanyol	4
6	Mirandes			R. Santander	5
8	Cartagena			Villarreal B	7

SARAGOZZA 9 — U 3 | 0 0 | NoG 3 | Gol 0

gior	AVV. IN CASA	ris	ris	AVV. FUORI	gior
1	Villarreal B	2-0 ▲	0-1 ▲	Tenerife	3
2	Valladolid	1-0 ▲		Cartagena	5
4	Eldense			Racing Ferrol	7
6	R. Santander			Andorra	9

6 ELDENSE — U 1 | 0 2 | NoG 1 | Gol 2

gior	AVV. IN CASA	ris	ris	AVV. FUORI	gior
3	Eibar	2-1 ▲	0-1 ▲	Cartagena	1
5	Alcorcon		3-1 ▼	Villarreal B	2
8	Oviedo			Saragozza	4
9	Valladolid			Espanyol	6

HUESCA 2 — U 3 | 0 0 | NoG 2 | Gol 1

gior	AVV. IN CASA	ris	ris	AVV. FUORI	gior
2	Tenerife	0-2 ▼	1-1 =	Burgos	1
4	Mirandes		0-0 =	R. Santander	3
6	Villarreal B			Leganes	5
8	Sp. Gijón			Alcorcon	7

3 MIRANDES — U 1 | 0 2 | NoG 3 | Gol 0

gior	AVV. IN CASA	ris	ris	AVV. FUORI	gior
1	Alcorcon	4-0 ▲	3-0 ▼	Sp. Gijón	2
3	Espanyol	0-1 ▼		Huesca	4
5	Andorra			Amorebieta	6
7	Leganes			Saragozza	8

Legenda colore fondini ruolini:
Incontri già disputati | Prossimo turno

GERMANIA — 3ª giornata | BUNDESLIGA

IL PRONOSTICO

LE BASI

M'gladbach-Bayern M.	2+0 2,5	1,55
Leverkusen-Darmstadt	1+0 2,5	1,60

LE ALTRE GARE

Union B.-RB Lipsia	U 2,5	1,80
E Francoforte-Colonia	1	1,85

PER LA QUOTA

Hoffenheim-Wolfsburg	X	3,70

POS.	SQUADRA	TOTALI Punti	Gioc.	V	N	P	GOL F/S	Diff.	Tot. In CASA Punti	Gioc.	V	N	P	GOL F/S	Diff.	Tot. FUORI Punti	Gioc.	V	N	P	GOL F/S	Diff.	ultimo ris. ↘ TREND
1	UNION B.	6	2	2	0	0	8:2	6	3	1	1	0	0	4:1	3	3	1	1	0	0	4:1	3	- - - V V
2	BAYERN MON.	6	2	2	0	0	7:1	6	3	1	1	0	0	3:1	2	3	1	1	0	0	4:0	4	- - - V V
3	LEVERKUSEN	6	2	2	0	0	6:2	4	3	1	1	0	0	3:2	1	3	1	1	0	0	3:0	3	- - - V V
4	WOLFSBURG	6	2	2	0	0	4:1	3	3	1	1	0	0	2:0	2	3	1	1	0	0	2:1	1	- - - V V
5	FRIBURGO	6	2	2	0	0	3:1	2	3	1	1	0	0	1:0	1	3	1	1	0	0	2:1	1	- - - V V
6	B. DORTMUND	4	2	1	1	0	2:1	1	3	1	1	0	0	1:0	1	1	1	0	1	0	1:1	0	- - - V N
7	E FRANCOFORTE	4	2	1	1	0	2:1	1	3	1	1	0	0	1:0	1	1	1	0	1	0	1:1	0	- - - V N
8	RB LIPSIA	3	2	1	0	1	7:4	3	3	1	1	0	0	5:1	4	0	1	0	0	1	2:3	-1	- - - P V
9	STOCCARDA	3	2	1	0	1	6:5	1	3	1	1	0	0	5:0	5	0	1	0	0	1	1:5	-4	- - - V P
10	HOFFENHEIM	3	2	1	0	1	4:4	0	0	1	0	0	1	1:2	-1	3	1	1	0	0	3:2	1	- - - P V
11	AUGSBURG	1	2	0	1	1	5:7	-2	1	1	0	1	0	4:4	0	0	1	0	0	1	1:3	-2	- - - N P
12	M'GLADBACH	1	2	0	1	1	4:7	-3	0	1	0	0	1	0:3	-3	1	1	0	1	0	4:4	0	- - - N P
13	MAINZ	1	2	0	1	1	2:5	-3	1	1	0	1	0	1:1	0	0	1	0	0	1	1:4	-3	- - - P N
14	BOCHUM	1	2	0	1	1	1:6	-5	1	1	0	1	0	1:1	0	0	1	0	0	1	0:5	-5	- - - P N
15	COLONIA	0	2	0	0	2	1:3	-2	0	1	0	0	1	1:2	-1	0	1	0	0	1	0:1	-1	- - - P P
16	HEIDENHEIM	0	2	0	0	2	2:5	-3	0	1	0	0	1	2:3	-1	0	1	0	0	1	0:2	-2	- - - P P
17	DARMSTADT	0	2	0	0	2	1:5	-4	0	1	0	0	1	1:4	-3	0	1	0	0	1	0:1	-1	- - - P P
18	WERDER BREMA	0	2	0	0	2	0:5	-5	0	1	0	0	1	0:4	-4	0	1	0	0	1	0:1	-1	- - - P P

LEGENDA COLORI

- Champions League (gironi)
- Europa League (gironi)
- Qual. Europa Conference League
- Play Out
- Retrocessione

Ultimo Turno N. 2		Ris.
RB LIPSIA	STOCCARDA	5:1
FRIBURGO	WERDER BREMA	1:0
COLONIA	WOLFSBURG	1:2
BOCHUM	B. DORTMUND	1:1
HEIDENHEIM	HOFFENHEIM	2:3
DARMSTADT	UNION B.	1:4
M'GLADBACH	LEVERKUSEN	0:3
MAINZ	E FRANCOFORTE	1:1
BAYERN MON.	AUGSBURG	3:1

Prossimo Turno N. 3		Data	Ora
B. DORTMUND	HEIDENHEIM	01/09/2023	20:30
LEVERKUSEN	DARMSTADT	02/09/2023	15:30
HOFFENHEIM	WOLFSBURG	02/09/2023	15:30
WERDER BREMA	MAINZ	02/09/2023	15:30
AUGSBURG	BOCHUM	02/09/2023	15:30
STOCCARDA	FRIBURGO	02/09/2023	15:30
M'GLADBACH	BAYERN MON.	02/09/2023	18:30
E FRANCOFORTE	COLONIA	03/09/2023	15:30
UNION B.	RB LIPSIA	03/09/2023	17:30

B. DORTMUND 4 — U 2 | 0 0 | NoG 1 | Gol 1

gior	AVV. CASA	ris	ris	AVV. FUORI	gior
1	Colonia	1-0 ▲	1-1 =	Bochum	2
3	Heidenheim			Friburgo	4
5	Wolfsburg			Hoffenheim	6
7	Union B.			E Francoforte	9
8	Werder Brema			Stoccarda	11

0 HEIDENHEIM — U 1 | 0 1 | NoG 1 | Gol 1

gior	AVV. CASA	ris	ris	AVV. FUORI	gior
2	Hoffenheim	2-3 ▼	2-0 ▼	Wolfsburg	1
4	Werder Brema			B. Dortmund	3
6	Union B.			Leverkusen	5
8	Augsburg			E Francoforte	7
10	Stoccarda			M'gladbach	9

LEVERKUSEN 6 — U 0 | 0 2 | NoG 1 | Gol 1

gior	AVV. CASA	ris	ris	AVV. FUORI	gior
1	Rb Lipsia	3-2 ▲	0-3 ▲	M'gladbach	2
3	Darmstadt			Bayern Mon.	4
5	Heidenheim			Mainz	6
7	Colonia			Wolfsburg	8
9	Friburgo			Hoffenheim	10

0 DARMSTADT — U 1 | 0 1 | NoG 1 | Gol 1

gior	AVV. CASA	ris	ris	AVV. FUORI	gior
2	Union B.	1-4 ▼	1-0 ▼	E Francoforte	1
4	M'gladbach			Leverkusen	3
6	Werder Brema			Stoccarda	5
8	Rb Lipsia			Augsburg	7
10	Bochum			Bayern Mon.	9

HOFFENHEIM 3 — U 0 | 0 2 | NoG 0 | Gol 2

gior	AVV. CASA	ris	ris	AVV. FUORI	gior
1	Friburgo	1-2 ▼	2-3 ▲	Heidenheim	2
3	Wolfsburg			Colonia	4
6	B. Dortmund			Union B.	5
8	E Francoforte			Werder Brema	7
10	Leverkusen			Stoccarda	9

6 WOLFSBURG — U 1 | 0 1 | NoG 1 | Gol 1

gior	AVV. CASA	ris	ris	AVV. FUORI	gior
1	Heidenheim	2-0 ▲	1-2 ▲	Colonia	2
4	Union B.			Hoffenheim	3
6	E Francoforte			B. Dortmund	5
8	Leverkusen			Stoccarda	7
10	Werder Brema			Augsburg	9

WERDER BREMA 0 — U 1 | 0 1 | NoG 2 | Gol 0

gior	AVV. CASA	ris	ris	AVV. FUORI	gior
1	Bayern Mon.	0-4 ▼	1-0 ▼	Friburgo	2
3	Mainz			Heidenheim	4
5	Colonia			Darmstadt	6
7	Hoffenheim			B. Dortmund	8
9	Union B.			Wolfsburg	10

1 MAINZ — U 1 | 0 1 | NoG 0 | Gol 2

gior	AVV. CASA	ris	ris	AVV. FUORI	gior
2	E Francoforte	1-1 =	4-1 ▼	Union B.	1
4	Stoccarda			Werder Brema	3
6	Leverkusen			Augsburg	5
8	Bayern Mon.			M'gladbach	7
10	Rb Lipsia			Bochum	9

AUGSBURG 1 — U 0 | 0 2 | NoG 0 | Gol 2

gior	AVV. CASA	ris	ris	AVV. FUORI	gior
1	M'gladbach	4-4 =	3-1 ▼	Bayern Mon.	2
3	Bochum			Rb Lipsia	4
5	Mainz			Friburgo	6
7	Darmstadt			Heidenheim	8
9	Wolfsburg			Colonia	10

1 BOCHUM — U 1 | 0 1 | NoG 1 | Gol 1

gior	AVV. CASA	ris	ris	AVV. FUORI	gior
2	B. Dortmund	1-1 =	5-0 ▼	Stoccarda	1
4	E Francoforte			Augsburg	3
6	M'gladbach			Bayern Mon.	5
9	Mainz			Rb Lipsia	7
11	Colonia			Friburgo	8

STOCCARDA 3 — U 0 | 0 2 | NoG 1 | Gol 1

gior	AVV. CASA	ris	ris	AVV. FUORI	gior
1	Bochum	5-0 ▲	5-1 ▼	Rb Lipsia	2
3	Friburgo			Mainz	4
5	Darmstadt			Colonia	6
7	Wolfsburg			Union B.	8
9	Hoffenheim			Heidenheim	10

6 FRIBURGO — U 1 | 0 1 | NoG 1 | Gol 1

gior	AVV. CASA	ris	ris	AVV. FUORI	gior
2	Werder Brema	1-0 ▲	1-2 ▲	Hoffenheim	1
4	B. Dortmund			Stoccarda	3
6	Augsburg			E Francoforte	5
8	Bochum			Bayern Mon.	7
10	M'gladbach			Leverkusen	9

M'GLADBACH 1 — U 0 | 0 2 | NoG 1 | Gol 1

gior	AVV. CASA	ris	ris	AVV. FUORI	gior
2	Leverkusen	0-3 ▼	4-4 =	Augsburg	1
3	Bayern Mon.			Darmstadt	4
5	Rb Lipsia			Bochum	6
7	Mainz			Colonia	8
9	Heidenheim			Friburgo	10

6 BAYERN MON. — U 0 | 0 2 | NoG 1 | Gol 1

gior	AVV. CASA	ris	ris	AVV. FUORI	gior
2	Augsburg	3-1 ▲	0-4 ▲	Werder Brema	1
4	Leverkusen			M'gladbach	3
5	Bochum			Rb Lipsia	6
7	Friburgo			Mainz	8
9	Darmstadt			B. Dortmund	10

E FRANCOFORTE 4 — U 2 | 0 0 | NoG 1 | Gol 1

gior	AVV. CASA	ris	ris	AVV. FUORI	gior
1	Darmstadt	1-0 ▲	1-1 =	Mainz	2
3	Colonia			Bochum	4
5	Friburgo			Wolfsburg	6
7	Heidenheim			Hoffenheim	8
9	B. Dortmund			Union B.	10

0 COLONIA — U 1 | 0 1 | NoG 1 | Gol 1

gior	AVV. CASA	ris	ris	AVV. FUORI	gior
2	Wolfsburg	1-2 ▼	1-0 ▼	B. Dortmund	1
4	Hoffenheim			E Francoforte	3
6	Stoccarda			Werder Brema	5
8	M'gladbach			Leverkusen	7
10	Augsburg			Rb Lipsia	9

UNION B. 6 — U 0 | 0 2 | NoG 0 | Gol 2

gior	AVV. CASA	ris	ris	AVV. FUORI	gior
1	Mainz	4-1 ▲	1-4 ▲	Darmstadt	2
3	Rb Lipsia			Wolfsburg	4
5	Hoffenheim			Heidenheim	6
8	Stoccarda			B. Dortmund	7
10	E Francoforte			Werder Brema	9

3 RB LIPSIA — U 0 | 0 2 | NoG 0 | Gol 2

gior	AVV. CASA	ris	ris	AVV. FUORI	gior
2	Stoccarda	5-1 ▲	3-2 ▼	Leverkusen	1
4	Augsburg			Union B.	3
6	Bayern Mon.			M'gladbach	5
7	Bochum			Darmstadt	8
9	Colonia			Mainz	10

Legenda colore fondini ruolini:
Incontri già disputati | Prossimo turno

GERMANIA — 5ª giornata | 2. BUNDESLIGA

TS SPORT IL PRONOSTICO

LE BASI

Amburgo-H. Rostock	1	1,50
Holstein K.-Paderborn	0 2,5	1,45

LE ALTRE GARE

F Dusseldorf-Karlsruher	1	1,90
Wehen-Schalke 04	2	2,00

PER LA QUOTA

Braunschweig-St. Pauli	U 2,5	2,10

LEGENDA COLORI

- Promozione Bundesliga
- Play Off Promozione
- Play Out
- Retrocessione

POS.	SQUADRA	TOTALI Punti	Gioc.	V	N	P	GOL F/S	Diff.	Tot. In CASA Punti	Gioc.	V	N	P	GOL F/S	Diff.	Tot. FUORI Punti	Gioc.	V	N	P	GOL F/S	Diff.	ultimo ris. ↘ TREND
1	AMBURGO	10	4	3	1	0	11:5	6	6	2	2	0	0	8:3	5	4	2	1	1	0	3:2	1	- V N V V
2	H. ROSTOCK	9	4	3	0	1	7:4	3	6	3	2	0	1	5:3	2	3	1	1	0	0	2:1	1	- V V P V
3	HOLSTEIN KIEL	9	4	3	0	1	7:5	2	3	2	1	0	1	4:5	-1	6	2	2	0	0	3:0	3	- V V P V
4	MAGDEBURGO	8	4	2	2	0	7:4	3	3	1	1	0	0	2:1	1	5	3	1	2	0	5:3	2	- N V V N
5	F DUSSELDORF	7	4	2	1	1	7:2	5	3	2	1	0	1	2:2	0	4	2	1	1	0	5:0	5	- V N P V
6	KARLSRUHER	7	4	2	1	1	7:5	2	4	2	1	1	0	4:2	2	3	2	1	0	1	3:3	0	- V N P V
7	WEHEN	7	4	2	1	1	4:3	1	4	2	1	1	0	2:1	1	3	2	1	0	1	2:2	0	- N V V P
8	NORIMBERGA	7	4	2	1	1	7:7	0	4	2	1	1	0	4:3	1	3	2	1	0	1	3:4	-1	- P N V V
9	ST. PAULI	6	4	1	3	0	2:1	1	2	2	0	2	0	0:0	0	4	2	1	1	0	2:1	1	- V N N N
10	K'LAUTERN	6	4	2	0	2	6:8	-2	3	2	1	0	1	4:4	0	3	2	1	0	1	2:4	-2	- P P V V
11	HANNOVER	5	4	1	2	1	6:6	0	1	2	0	1	1	2:3	-1	4	2	1	1	0	4:3	1	- N N V P
12	GREUTHER F.	4	4	1	1	2	6:7	-1	4	2	1	1	0	5:0	5	0	2	0	0	2	1:7	-6	- V P N P
13	PADERBORN	4	4	1	1	2	4:9	-5	1	2	0	1	1	2:3	-1	3	2	1	0	1	2:6	-4	- P N V P
14	HERTHA B.	3	4	1	0	3	5:5	0	3	2	1	0	1	5:1	4	0	2	0	0	2	0:4	-4	- P P P V
15	SCHALKE 04	3	4	1	0	3	6:8	-2	3	2	1	0	1	3:2	1	0	2	0	0	2	3:6	-3	- P V P P
16	BRAUNSCHWEIG	3	4	1	0	3	2:5	-3	3	2	1	0	1	1:1	0	0	2	0	0	2	1:4	-3	- P P V P
17	OSNABRUCK	1	4	0	1	3	6:9	-3	0	2	0	0	2	4:6	-2	1	2	0	1	1	2:3	-1	- P N P P
18	ELVERSBERG	1	4	0	1	3	5:12	-7	0	2	0	0	2	1:7	-6	1	2	0	1	1	4:5	-1	- N P P P

Ultimo Turno N. 4		Ris.
SCHALKE 04	HOLSTEIN KIEL	0:2
PADERBORN	K'LAUTERN	1:2
HERTHA B.	GREUTHER F.	5:0
H. ROSTOCK	OSNABRUCK	2:1
ELVERSBERG	F DUSSELDORF	0:5
HANNOVER	AMBURGO	0:1
ST. PAULI	MAGDEBURGO	0:0
KARLSRUHER	BRAUNSCHWEIG	2:0
NORIMBERGA	WEHEN	2:1

Prossimo Turno N. 5		Data	Ora
F DUSSELDORF	KARLSRUHER	01/09/2023	18:30
BRAUNSCHWEIG	ST. PAULI	01/09/2023	18:30
HOLSTEIN KIEL	PADERBORN	02/09/2023	13:00
MAGDEBURGO	HERTHA B.	02/09/2023	13:00
WEHEN	SCHALKE 04	02/09/2023	13:00
K'LAUTERN	NORIMBERGA	02/09/2023	20:30
AMBURGO	H. ROSTOCK	03/09/2023	13:30
GREUTHER F.	HANNOVER	03/09/2023	13:30
OSNABRUCK	ELVERSBERG	03/09/2023	13:30

F DUSSELDORF 7 — 7 KARLSRUHER

F DUSSELDORF (U 2, 0 2, NoG 3, Gol 1)							KARLSRUHER (U 2, 0 2, NoG 2, Gol 2)						
gior	AVV. CASA	ris	ris		AVV. FUORI	gior	gior	AVV. CASA	ris	ris		AVV. FUORI	gior
1	Hertha B.	1-0 ▲	0-0	=	St. Pauli	2	2	Amburgo	2-2 =	2-3 ▲		Osnabruck	1
3	Paderborn	1-2 ▼	0-5	▲	Elversberg	4	4	Braunschweig	2-0 ▲	1-0 ▼		Wehen	3
5	Karlsruher				H. Rostock	6	6	K'lautern				F Dusseldorf	5
7	Hannover				Amburgo	8	8	Holstein Kiel				Greuther F.	7
9	Osnabruck				Braunschweig	11	10	Schalke 04				Magdeburgo	9

BRAUNSCHWEIG 3 — 6 ST. PAULI

BRAUNSCHWEIG (U 3, 0 1, NoG 3, Gol 1)							ST. PAULI (U 3, 0 1, NoG 3, Gol 1)						
gior	AVV. CASA	ris	ris		AVV. FUORI	gior	gior	AVV. CASA	ris	ris		AVV. FUORI	gior
1	Holstein Kiel	0-1 ▼	2-1 ▼		Magdeburgo	2	2	F Dusseldorf	0-0 =	1-2 ▲		K'lautern	1
3	Schalke 04	1-0 ▲	2-0 ▼		Karlsruher	4	4	Magdeburgo	0-0 =	0-0 =		Greuther F.	3
5	St. Pauli				Hertha B.	6	6	Holstein Kiel				Braunschweig	5
7	Norimberga				H. Rostock	8	7	Schalke 04				Hertha B.	8
9	Paderborn				Elversberg	10	9	Norimberga				Paderborn	10

HOLSTEIN KIEL 9 — 4 PADERBORN

HOLSTEIN KIEL (U 2, 0 2, NoG 2, Gol 2)							PADERBORN (U 1, 0 3, NoG 1, Gol 3)						
gior	AVV. CASA	ris	ris		AVV. FUORI	gior	gior	AVV. CASA	ris	ris		AVV. FUORI	gior
2	Greuther F.	2-1 ▲	0-1 ▲		Braunschweig	1	2	Osnabruck	1-1 =	5-0 ▼		Greuther F.	1
3	Magdeburgo	2-4 ▼	0-2 ▲		Schalke 04	4	4	K'lautern	1-2 ▼	1-2 ▲		F Dusseldorf	3
5	Paderborn				St. Pauli	6	6	Wehen				Holstein Kiel	5
7	Hertha B.				Karlsruher	8	8	Schalke 04				Magdeburgo	7
9	Elversberg				H. Rostock	10	10	St. Pauli				Braunschweig	9

MAGDEBURGO 8 — 3 HERTHA B.

MAGDEBURGO (U 2, 0 2, NoG 1, Gol 3)							HERTHA B. (U 2, 0 2, NoG 4, Gol 0)						
gior	AVV. CASA	ris	ris		AVV. FUORI	gior	gior	AVV. CASA	ris	ris		AVV. FUORI	gior
2	Braunschweig	2-1 ▲	1-1	=	Wehen	1	2	Wehen	0-1 ▼	1-0 ▼		F Dusseldorf	1
5	Hertha B.		2-4 ▲		Holstein Kiel	3	4	Greuther F.	5-0 ▲	3-0 ▼		Amburgo	3
7	Paderborn		0-0	=	St. Pauli	4	6	Braunschweig				Magdeburgo	5
9	Karlsruher				Schalke 04	6	8	St. Pauli				Holstein Kiel	7
11	Elversberg				Norimberga	8	11	Paderborn				Schalke 04	9

WEHEN 7 — 3 SCHALKE 04

WEHEN (U 3, 0 1, NoG 2, Gol 2)							SCHALKE 04 (U 2, 0 2, NoG 3, Gol 1)						
gior	AVV. CASA	ris	ris		AVV. FUORI	gior	gior	AVV. CASA	ris	ris		AVV. FUORI	gior
1	Magdeburgo	1-1 =	0-1 ▲		Hertha B.	2	2	K'lautern	3-0 ▲	5-3 ▼		Amburgo	1
3	Karlsruher	1-0 ▲	2-1 ▼		Norimberga	4	4	Holstein Kiel	0-2 ▼	1-0 ▼		Braunschweig	3
5	Schalke 04				Paderborn	6	6	Magdeburgo				Wehen	5
7	Elversberg				Hannover	8	9	Hertha B.				St. Pauli	7
9	Amburgo				Osnabruck	10	11	Hannover				Paderborn	8

K'LAUTERN 6 — 7 NORIMBERGA

K'LAUTERN (U 0, 0 4, NoG 1, Gol 3)							NORIMBERGA (U 1, 0 3, NoG 1, Gol 3)						
gior	AVV. CASA	ris	ris		AVV. FUORI	gior	gior	AVV. CASA	ris	ris		AVV. FUORI	gior
1	St. Pauli	1-2 ▼	3-0 ▼		Schalke 04	2	2	Hannover	2-2 =	2-0 ▼		H. Rostock	1
3	Elversberg	3-2 ▲	1-2 ▲		Paderborn	4	4	Wehen	2-1 ▲	2-3 ▲		Osnabruck	3
5	Norimberga				Karlsruher	6	6	Greuther F.				K'lautern	5
7	H. Rostock				Osnabruck	8	8	Magdeburgo				Braunschweig	7
9	Hannover				F Dusseldorf	10	10	Hertha B.				St. Pauli	9

AMBURGO 10 — 9 H. ROSTOCK

AMBURGO (U 1, 0 3, NoG 2, Gol 2)							H. ROSTOCK (U 1, 0 3, NoG 1, Gol 3)						
gior	AVV. CASA	ris	ris		AVV. FUORI	gior	gior	AVV. CASA	ris	ris		AVV. FUORI	gior
1	Schalke 04	5-3 ▲	2-2	=	Karlsruher	2	1	Norimberga	2-0 ▲	1-2 ▲		Elversberg	2
3	Hertha B.	3-0 ▲	0-1 ▲		Hannover	4	3	Hannover	1-2 ▼			Amburgo	5
5	H. Rostock				Elversberg	6	4	Osnabruck	2-1 ▲			K'lautern	7
8	F Dusseldorf				Osnabruck	7	6	F Dusseldorf				Greuther F.	9
10	Greuther F.				Wehen	9	8	Braunschweig				Wehen	11

GREUTHER F. 4 — 5 HANNOVER

GREUTHER F. (U 1, 0 3, NoG 3, Gol 1)							HANNOVER (U 1, 0 3, NoG 1, Gol 3)						
gior	AVV. CASA	ris	ris		AVV. FUORI	gior	gior	AVV. CASA	ris	ris		AVV. FUORI	gior
1	Paderborn	5-0 ▲	2-1 ▼		Holstein Kiel	2	1	Elversberg	2-2 =	2-2 =		Norimberga	2
3	St. Pauli	0-0 =	5-0 ▼		Hertha B.	4	4	Amburgo	0-1 ▼	1-2 ▲		H. Rostock	3
5	Hannover				Norimberga	6	6	Osnabruck				Greuther F.	5
7	Karlsruher				Elversberg	8	8	Wehen				F Dusseldorf	7
9	H. Rostock				Amburgo	10	10	Magdeburgo				K'lautern	9

OSNABRUCK 1 — 1 ELVERSBERG

OSNABRUCK (U 1, 0 3, NoG 0, Gol 4)							ELVERSBERG (U 0, 0 4, NoG 1, Gol 3)						
gior	AVV. CASA	ris	ris		AVV. FUORI	gior	gior	AVV. CASA	ris	ris		AVV. FUORI	gior
1	Karlsruher	2-3 ▼	1-1	=	Paderborn	2	2	H. Rostock	1-2 ▼	2-2	=	Hannover	1
3	Norimberga	2-3 ▼	2-1 ▼		H. Rostock	4	4	F Dusseldorf	0-5 ▼	3-2 ▼		K'lautern	3
5	Elversberg				Hannover	6	6	Amburgo				Osnabruck	5
7	Amburgo				F Dusseldorf	9	8	Greuther F.				Wehen	7
8	K'lautern				Greuther F.	11	10	Braunschweig				Holstein Kiel	9

Legenda colore fondini ruolini:
Incontri già disputati | Prossimo turno

GERMANIA — 5ª giornata | 3. LIGA

TS SPORT IL PRONOSTICO

LE BASI

Verl-Unterhaching	Goal	1,60
D. Dresda-Ingolstadt	1	1,65

LE ALTRE GARE

Munster-W. Mannheim	0 2,5	1,80
Monaco 1860-Erz. Aue	1	1,75

PER LA QUOTA

Friburgo II-RW Essen	U 2,5	1,90

LEGENDA COLORI

- Promozione 2.Bundesliga
- Play Off Promozione
- Retrocessione

POS.	SQUADRA	TOTALI Punti	Gioc.	V	N	P	GOL F/S	Diff.	Tot. In CASA Punti	Gioc.	V	N	P	GOL F/S	Diff.	Tot. FUORI Punti	Gioc.	V	N	P	GOL F/S	Diff.	ultimo ris. ↘ TREND
1	D. DRESDA	9	4	3	0	1	7:3	4	6	2	2	0	0	5:2	3	3	2	1	0	1	2:1	1	- V P V V
2	UNTERHACHING	8	4	2	2	0	6:4	2	6	2	2	0	0	5:3	2	2	2	0	2	0	1:1	0	- N V N V
3	ERZ. AUE	8	4	2	2	0	5:3	2	6	2	2	0	0	3:1	2	2	2	0	2	0	2:2	0	- V N V N
4	SANDHAUSEN	7	4	2	1	1	5:2	3	6	2	2	0	0	4:0	4	1	2	0	1	1	1:2	-1	- N V P V
5	VIK. COLONIA	7	4	2	1	1	6:4	2	4	2	1	1	0	3:1	2	3	2	1	0	1	3:3	0	- V V N P
6	MONACO 1860	6	4	2	0	2	6:5	1	3	2	1	0	1	3:2	1	3	2	1	0	1	3:3	0	- V V P P
7	LUBECCA	6	4	1	3	0	5:4	1	2	2	0	2	0	1:1	0	4	2	1	1	0	4:3	1	- N N V N
8	REGENSBURG	6	4	1	3	0	4:3	1	2	2	0	2	0	1:1	0	4	2	1	1	0	3:2	1	- N V N N
9	SAARBRUCKEN	5	4	1	2	1	8:8	0	3	2	1	0	1	5:5	0	2	2	0	2	0	3:3	0	- N P V N
10	ULM	5	4	1	2	1	5:5	0	4	2	1	1	0	2:1	1	1	2	0	1	1	3:4	-1	- N P V N
11	RW ESSEN	5	4	1	2	1	3:3	0	4	2	1	1	0	2:1	1	1	2	0	1	1	1:2	-1	- P N N V
12	B. DORTMUND II	5	4	1	2	1	1:2	-1	3	2	1	0	1	1:2	-1	2	2	0	2	0	0:0	0	- N V N P
13	INGOLSTADT	4	4	1	1	2	7:6	1	4	2	1	1	0	6:2	4	0	2	0	0	2	1:4	-3	- P V P N
14	A. BIELEFELD	4	4	1	1	2	6:5	1	4	2	1	1	0	5:1	4	0	2	0	0	2	1:4	-3	- P V P N
15	W. MANNHEIM	4	4	1	1	2	6:8	-2	4	2	1	1	0	5:4	1	0	2	0	0	2	1:4	-3	- P N P V
16	MUNSTER	4	4	1	1	2	3:6	-3	4	2	1	1	0	3:1	2	0	2	0	0	2	0:5	-5	- N P V P
17	HALLESCHER	4	4	1	1	2	5:9	-4	4	2	1	1	0	3:2	1	0	2	0	0	2	2:7	-5	- V P N P
18	VERL	3	4	1	0	3	8:11	-3	3	2	1	0	1	4:4	0	0	2	0	0	2	4:7	-3	- P P P V
19	DUISBURG	3	4	0	3	1	3:6	-3	1	2	0	1	1	1:4	-3	2	2	0	2	0	2:2	0	- N P N N
20	FRIBURGO II	2	4	0	2	2	3:5	-2	2	2	0	2	0	1:1	0	0	2	0	0	2	2:4	-2	- N P N P

Ultimo Turno N. 4		Ris.
DUISBURG	ULM	1:1
VERL	FRIBURGO II	3:2
INGOLSTADT	SAARBRUCKEN	2:2
LUBECCA	ERZ. AUE	1:1
B. DORTMUND II	D. DRESDA	0:2
UNTERHACHING	VIK. COLONIA	2:1
SANDHAUSEN	MONACO 1860	3:0
A. BIELEFELD	REGENSBURG	1:1
W. MANNHEIM	HALLESCHER	3:2
RW ESSEN	MUNSTER	1:0

Prossimo Turno N. 5		Data	Ora
SAARBRUCKEN	B. DORTMUND II	01/09/2023	19:00
ULM	LUBECCA	02/09/2023	14:00
MUNSTER	W. MANNHEIM	02/09/2023	14:00
VERL	UNTERHACHING	02/09/2023	14:00
FRIBURGO II	RW ESSEN	02/09/2023	14:00
D. DRESDA	INGOLSTADT	02/09/2023	14:00
MONACO 1860	ERZ. AUE	02/09/2023	16:30
HALLESCHER	SANDHAUSEN	03/09/2023	13:30
REGENSBURG	DUISBURG	03/09/2023	16:30
VIK. COLONIA	A. BIELEFELD	03/09/2023	19:30

SAARBRUCKEN 5 — 5 B. DORTMUND II

SAARBRUCKEN (U 1, 0 3, NoG 0, Gol 4)							B. DORTMUND II (U 4, 0 0, NoG 4, Gol 0)						
gior	AVVERSARIE IN CASA	ris	ris		AVVERSARIE FUORI CASA	gior	gior	AVVERSARIA IN CASA	ris	ris		AVVERSARIA FUORI CASA	gior
2	Vik. Colonia	1-2 ▼	1-1	=	Ulm	1	2	Friburgo Ii	1-0 ▲	0-0	=	Munster	1
3	Verl	4-3 ▲	2-2	=	Ingolstadt	4	4	D. Dresda	0-2 ▼	0-0	=	Regensburg	3
5	B. Dortmund Ii				Unterhaching	6	6	Vik. Colonia				Saarbrucken	5
7	W. Mannheim				A. Bielefeld	8	8	Unterhaching				Verl	7

ULM 5 — 6 LUBECCA

ULM (U 3, 0 1, NoG 1, Gol 3)							LUBECCA (U 2, 0 2, NoG 1, Gol 3)						
gior	AVVERSARIE IN CASA	ris	ris		AVVERSARIE FUORI CASA	gior	gior	AVVERSARIA IN CASA	ris	ris		AVVERSARIA FUORI CASA	gior
1	Saarbrucken	1-1 =	3-2 ▼		Unterhaching	2	1	Sandhausen	0-0 =	2-2	=	W. Mannheim	2
3	A. Bielefeld	1-0 ▲	1-1	=	Duisburg	4	4	Erz. Aue	1-1 =	1-2 ▲		Monaco 1860	3
5	Lubecca				W. Mannheim	6	6	D. Dresda				Ulm	5
7	Rw Essen				Ingolstadt	8	8	Hallescher				Munster	7

MUNSTER 4 — 4 W. MANNHEIM

MUNSTER (U 2, 0 2, NoG 3, Gol 1)							W. MANNHEIM (U 1, 0 3, NoG 1, Gol 3)						
gior	AVVERSARIE IN CASA	ris	ris		AVVERSARIE FUORI CASA	gior	gior	AVVERSARIA IN CASA	ris	ris		AVVERSARIA FUORI CASA	gior
1	B. Dortmund Ii	0-0 =	4-0 ▼		A. Bielefeld	2	2	Lubecca	2-2 =	2-0 ▼		Monaco 1860	1
3	Ingolstadt	3-1 ▲	1-0 ▼		Rw Essen	4	4	Hallescher	3-2 ▲	2-1 ▼		D. Dresda	3
5	W. Mannheim				Sandhausen	6	6	Ulm				Munster	5
7	Lubecca				Duisburg	8	8	Friburgo Ii				Saarbrucken	7

VERL 3 — 8 UNTERHACHING

VERL (U 0, 0 4, NoG 0, Gol 4)							UNTERHACHING (U 2, 0 2, NoG 1, Gol 3)						
gior	AVVERSARIE IN CASA	ris	ris		AVVERSARIE FUORI CASA	gior	gior	AVVERSARIA IN CASA	ris	ris		AVVERSARIA FUORI CASA	gior
2	Regensburg	1-2 ▼	3-1 ▼		Vik. Colonia	1	2	Ulm	3-2 ▲	1-1	=	Regensburg	1
4	Friburgo Ii	3-2 ▲	4-3 ▼		Saarbrucken	3	4	Vik. Colonia	2-1 ▲	0-0	=	Friburgo Ii	3
5	Unterhaching				Duisburg	6	6	Saarbrucken				Verl	5
7	B. Dortmund Ii				Monaco 1860	8	7	A. Bielefeld				B. Dortmund Ii	8

FRIBURGO II 2 — 5 RW ESSEN

FRIBURGO II (U 3, 0 1, NoG 2, Gol 2)							RW ESSEN (U 3, 0 1, NoG 2, Gol 2)						
gior	AVVERSARIE IN CASA	ris	ris		AVVERSARIE FUORI CASA	gior	gior	AVVERSARIA IN CASA	ris	ris		AVVERSARIA FUORI CASA	gior
1	Duisburg	1-1 =	1-0 ▼		B. Dortmund Ii	2	2	Erz. Aue	1-1 =	2-1 ▼		Hallescher	1
3	Unterhaching	0-0 =	3-2 ▼		Verl	4	4	Munster	1-0 ▲	0-0	=	Vik. Colonia	3
5	Rw Essen				A. Bielefeld	6	6	Regensburg				Friburgo Ii	5
7	Ingolstadt				W. Mannheim	8	8	D. Dresda				Ulm	7

D. DRESDA 9 — 4 INGOLSTADT

D. DRESDA (U 2, 0 2, NoG 2, Gol 2)							INGOLSTADT (U 1, 0 3, NoG 2, Gol 2)						
gior	AVVERSARIE IN CASA	ris	ris		AVVERSARIE FUORI CASA	gior	gior	AVVERSARIA IN CASA	ris	ris		AVVERSARIA FUORI CASA	gior
1	A. Bielefeld	3-1 ▲	1-0 ▼		Sandhausen	2	2	Hallescher	4-0 ▲	1-0 ▼		Erz. Aue	1
3	W. Mannheim	2-1 ▲	0-2 ▲		B. Dortmund Ii	4	4	Saarbrucken	2-2 =	3-1 ▼		Munster	3
5	Ingolstadt				Lubecca	6	6	Monaco 1860				D. Dresda	5
7	Erz. Aue				Rw Essen	8	8	Ulm				Friburgo Ii	7

MONACO 1860 6 — 8 ERZ. AUE

MONACO 1860 (U 1, 0 3, NoG 3, Gol 1)							ERZ. AUE (U 3, 0 1, NoG 1, Gol 3)						
gior	AVVERSARIE IN CASA	ris	ris		AVVERSARIE FUORI CASA	gior	gior	AVVERSARIA IN CASA	ris	ris		AVVERSARIA FUORI CASA	gior
1	W. Mannheim	2-0 ▲	0-3 ▲		Duisburg	2	1	Ingolstadt	1-0 ▲	1-1	=	Rw Essen	2
3	Lubecca	1-2 ▼	3-0 ▼		Sandhausen	4	3	Sandhausen	2-1 ▲	1-1	=	Lubecca	4
5	Erz. Aue				Ingolstadt	6	6	Hallescher				Monaco 1860	5
8	Verl				Hallescher	7	8	Regensburg				D. Dresda	7

HALLESCHER 4 — 7 SANDHAUSEN

HALLESCHER (U 1, 0 3, NoG 1, Gol 3)							SANDHAUSEN (U 2, 0 2, NoG 3, Gol 1)						
gior	AVVERSARIE IN CASA	ris	ris		AVVERSARIE FUORI CASA	gior	gior	AVVERSARIA IN CASA	ris	ris		AVVERSARIA FUORI CASA	gior
1	Rw Essen	2-1 ▲	4-0 ▼		Ingolstadt	2	2	D. Dresda	1-0 ▲	0-0	=	Lubecca	1
3	Duisburg	1-1 =	3-2 ▼		W. Mannheim	4	4	Monaco 1860	3-0 ▲	2-1 ▼		Erz. Aue	3
5	Sandhausen				Erz. Aue	6	6	Munster				Hallescher	5
7	Monaco 1860				Lubecca	8	8	Vik. Colonia				Regensburg	7

REGENSBURG 6 — 3 DUISBURG

REGENSBURG (U 3, 0 1, NoG 1, Gol 3)							DUISBURG (U 3, 0 1, NoG 1, Gol 3)						
gior	AVVERSARIE IN CASA	ris	ris		AVVERSARIE FUORI CASA	gior	gior	AVVERSARIA IN CASA	ris	ris		AVVERSARIA FUORI CASA	gior
1	Unterhaching	1-1 =	1-2 ▲		Verl	2	2	Monaco 1860	0-3 ▼	1-1	=	Friburgo Ii	1
3	B. Dortmund Ii	0-0 =	1-1	=	A. Bielefeld	4	4	Ulm	1-1 =	1-1	=	Hallescher	3
5	Duisburg				Rw Essen	6	6	Verl				Regensburg	5
7	Sandhausen				Erz. Aue	8	8	Munster				Vik. Colonia	7

VIK. COLONIA 7 — 4 A. BIELEFELD

VIK. COLONIA (U 1, 0 3, NoG 1, Gol 3)							A. BIELEFELD (U 2, 0 2, NoG 2, Gol 2)						
gior	AVVERSARIE IN CASA	ris	ris		AVVERSARIE FUORI CASA	gior	gior	AVVERSARIA IN CASA	ris	ris		AVVERSARIA FUORI CASA	gior
1	Verl	3-1 ▲	1-2 ▲		Saarbrucken	2	2	Munster	4-0 ▲	3-1 ▼		D. Dresda	1
3	Rw Essen	0-0 =	2-1 ▼		Unterhaching	4	4	Regensburg	1-1 =	1-0 ▼		Ulm	3

FRANCIA Ligue 1

Legenda colore fondini ruolini:
Incontri già disputati | Prossimo turno

FRANCIA — 4ª giornata | LIGUE 1

TS SPORT — IL PRONOSTICO

LE BASI

Lione-PSG	Goal	1,40
Monaco-Lens	Goal	1,50

LE ALTRE GARE

Le Havre-Lorient	U 2,5	1,75
Nantes-Marsiglia	2	1,80

PER LA QUOTA

Brest-Rennes	2	2,10
Lille-Montpellier	1+U 4,5	2,10

LEGENDA COLORI

- Champions League (gironi)
- Europa League (gironi)
- Qual. Europa Conference League
- Play Out
- Retrocessione

POS.	SQUADRA	TOTALI Punti	Gioc.	V	N	P	GOL F/S	Diff.	Tot. In CASA Punti	Gioc.	V	N	P	GOL F/S	Diff.	Tot. FUORI Punti	Gioc.	V	N	P	GOL F/S	Diff.	ultimo ris. ↘ TREND
1	MONACO	7	3	2	1	0	10:5	5	3	1	1	0	0	3:0	3	4	2	1	1	0	7:5	2	- - V V N
2	MARSIGLIA	7	3	2	1	0	6:3	3	6	2	2	0	0	4:1	3	1	1	0	1	0	2:2	0	- - V N V
3	REIMS	6	3	2	0	1	6:3	3	3	1	1	0	0	2:0	2	3	2	1	0	1	4:3	1	- - P V V
4	BREST	6	3	2	0	1	5:5	0	3	1	1	0	0	3:2	1	3	2	1	0	1	2:3	-1	- - V V P
5	STRASBURGO	6	3	2	0	1	4:4	0	6	2	2	0	0	4:1	3	0	1	0	0	1	0:3	-3	- - V P V
6	RENNES	5	3	1	2	0	8:4	4	4	2	1	1	0	7:3	4	1	1	0	1	0	1:1	0	- - V N N
7	LORIENT	5	3	1	2	0	5:2	3	4	2	1	1	0	5:2	3	1	1	0	1	0	0:0	0	- - N N V
8	PSG	5	3	1	2	0	4:2	2	4	2	1	1	0	3:1	2	1	1	0	1	0	1:1	0	- - N N V
9	MONTPELLIER	4	3	1	1	1	7:6	1	1	2	0	1	1	3:5	-2	3	1	1	0	0	4:1	3	- - N V P
10	LILLE	4	3	1	1	1	4:5	-1	3	1	1	0	0	2:0	2	1	2	0	1	1	2:5	-3	- - N V P
11	TOLOSA	4	3	1	1	1	3:4	-1	1	1	0	1	0	1:1	0	3	2	1	0	1	2:3	-1	- - V N P
12	METZ	4	3	1	1	1	4:7	-3	1	1	0	1	0	2:2	0	3	2	1	0	1	2:5	-3	- - P N V
13	NIZZA	3	3	0	3	0	2:2	0	2	2	0	2	0	1:1	0	1	1	0	1	0	1:1	0	- - N N N
14	LE HAVRE	2	3	0	2	1	5:6	-1	0	1	0	0	1	1:2	-1	2	2	0	2	0	4:4	0	- - N P N
15	LENS	1	3	0	1	2	4:7	-3	1	1	0	1	0	1:1	0	0	2	0	0	2	3:6	-3	- - P N P
16	NANTES	1	3	0	1	2	4:7	-3	1	2	0	1	1	4:5	-1	0	1	0	0	1	0:2	-2	- - P P N
17	LIONE	1	3	0	1	2	2:6	-4	0	1	0	0	1	1:4	-3	1	2	0	1	1	1:2	-1	- - P P N
18	CLERMONT	0	3	0	0	3	2:7	-5	0	2	0	0	2	2:5	-3	0	1	0	0	1	0:2	-2	- - P P P

Ultimo Turno N. 3		Ris.
NANTES	MONACO	3:3
MARSIGLIA	BREST	2:0
PSG	LENS	3:1
RENNES	LE HAVRE	2:2
STRASBURGO	TOLOSA	2:0
CLERMONT	METZ	0:1
MONTPELLIER	REIMS	1:3
LORIENT	LILLE	4:1
NIZZA	LIONE	0:0

Prossimo Turno N. 4		Data	Ora
NANTES	MARSIGLIA	01/09/2023	21:00
BREST	RENNES	02/09/2023	17:00
MONACO	LENS	02/09/2023	21:00
TOLOSA	CLERMONT	03/09/2023	13:00
LILLE	MONTPELLIER	03/09/2023	15:00
LE HAVRE	LORIENT	03/09/2023	15:00
METZ	REIMS	03/09/2023	15:00
NIZZA	STRASBURGO	03/09/2023	17:05
LIONE	PSG	03/09/2023	20:45

NANTES — 1

U	0	NoG	Gol
1	2	1	2

gior	AVVERSARIE IN CASA	ris	ris	AVVERSARIE FUORI CASA	gior
1	Tolosa	1-2 ▼	2-0 ▼	Lille	2
3	Monaco	3-3 =		Clermont	5
4	Marsiglia			Rennes	7
6	Lorient			Strasburgo	8
9	Montpellier			Lens	10
11	Reims			Metz	12
13	Le Havre			Psg	15
14	Nizza			Lione	17
16	Brest			Reims	19
18	Clermont			Tolosa	21
20	Lens			Lorient	23
22	Psg			Marsiglia	25
24	Metz			Nizza	27
26	Strasburgo			Le Havre	29
28	Lione			Montpellier	31
30	Rennes			Brest	32
33	Lille			Monaco	34

MARSIGLIA — 7

U	0	NoG	Gol
1	2	1	2

gior	AVVERSARIA IN CASA	ris	ris	AVVERSARIA FUORI CASA	gior
1	Reims	2-1 ▲	2-2 =	Metz	2
3	Brest	2-0 ▲		Nantes	4
5	Tolosa			Psg	6
8	Le Havre			Monaco	7
10	Lione			Nizza	9
11	Lille			Lens	12
14	Rennes			Strasburgo	13
16	Clermont			Lorient	15
18	Strasburgo			Montpellier	17
19	Monaco			Lione	20
21	Metz			Brest	22
23	Montpellier			Clermont	24
25	Nantes			Rennes	26
27	Psg			Lille	28
29	Nizza			Tolosa	30
31	Lens			Reims	32
33	Lorient			Le Havre	34

BREST — 6

U	0	NoG	Gol
1	2	1	2

gior	AVVERSARIE IN CASA	ris	ris	AVVERSARIE FUORI CASA	gior
1	Lens	3-2 ▲	1-2 ▲	Le Havre	2
4	Rennes		2-0 ▼	Marsiglia	3
6	Lione			Reims	5
8	Tolosa			Nizza	7
10	Psg			Lille	9
12	Strasburgo			Monaco	11
14	Clermont			Montpellier	13
17	Lorient			Metz	15
18	Montpellier			Nantes	16
20	Nizza			Psg	19
22	Marsiglia			Clermont	21
24	Le Havre			Strasburgo	23
26	Lille			Lens	25
28	Metz			Lorient	27
30	Monaco			Lione	29
32	Nantes			Rennes	31
33	Reims			Tolosa	34

RENNES — 5

U	0	NoG	Gol
1	2	0	3

gior	AVVERSARIA IN CASA	ris	ris	AVVERSARIA FUORI CASA	gior
1	Metz	5-1 ▲	1-1 =	Lens	2
3	Le Havre	2-2 =		Brest	4
5	Lille			Montpellier	6
7	Nantes			Lorient	9
8	Psg			Nizza	11
10	Strasburgo			Marsiglia	14
12	Lione			Tolosa	16
13	Reims			Clermont	17
15	Monaco			Lione	19
18	Nizza			Le Havre	21
20	Montpellier			Psg	23
22	Clermont			Lille	25
24	Lorient			Strasburgo	27
26	Marsiglia			Monaco	28
29	Tolosa			Nantes	30
31	Brest			Metz	32
33	Lens			Reims	34

MONACO — 7

U	0	NoG	Gol
0	3	1	2

gior	AVVERSARIE IN CASA	ris	ris	AVVERSARIE FUORI CASA	gior
2	Strasburgo	3-0 ▲	2-4 ▲	Clermont	1
4	Lens		3-3 =	Nantes	3
6	Nizza			Lorient	5
7	Marsiglia			Reims	8
9	Metz			Lille	10
11	Brest			Le Havre	12
14	Montpellier			Psg	13
16	Lione			Rennes	15
18	Reims			Tolosa	17
20	Le Havre			Marsiglia	19
22	Tolosa			Nizza	21
24	Psg			Lens	23
26	Lorient			Strasburgo	25
28	Rennes			Metz	27
29	Lille			Brest	30
32	Clermont			Lione	31
34	Nantes			Montpellier	33

LENS — 1

U	0	NoG	Gol
1	2	0	3

gior	AVVERSARIA IN CASA	ris	ris	AVVERSARIA FUORI CASA	gior
2	Rennes	1-1 =	3-2 ▼	Brest	1
5	Metz		3-1 ▼	Psg	3
6	Tolosa			Monaco	4
8	Lille			Strasburgo	7
10	Nantes			Le Havre	9
12	Marsiglia			Lorient	11
14	Lione			Clermont	13
16	Reims			Montpellier	15
18	Psg			Nizza	17
21	Strasburgo			Tolosa	19
23	Monaco			Nantes	20
25	Brest			Reims	22
26	Nizza			Lione	24
28	Le Havre			Lille	27
30	Clermont			Metz	29
32	Lorient			Marsiglia	31
34	Montpellier			Rennes	33

TOLOSA — 4

U	0	NoG	Gol
2	1	1	2

gior	AVVERSARIE IN CASA	ris	ris	AVVERSARIE FUORI CASA	gior
2	Psg	1-1 =	1-2 ▲	Nantes	1
4	Clermont		2-0 ▼	Strasburgo	3
7	Metz			Marsiglia	5
9	Reims			Lens	6
11	Le Havre			Brest	8
14	Lorient			Montpellier	10
16	Rennes			Lille	12
17	Monaco			Nizza	13
19	Lens			Lione	15
21	Nantes			Metz	18
23	Lille			Reims	20
24	Nizza			Monaco	22
26	Lione			Le Havre	25
28	Strasburgo			Clermont	27
30	Marsiglia			Rennes	29
32	Montpellier			Lorient	31
34	Brest			Psg	33

CLERMONT — 0

U	0	NoG	Gol
2	1	2	1

gior	AVVERSARIA IN CASA	ris	ris	AVVERSARIA FUORI CASA	gior
1	Monaco	2-4 ▼	2-0 ▼	Reims	2
3	Metz	0-1 ▼		Tolosa	4
5	Nantes			Le Havre	6
7	Psg			Montpellier	8
10	Nizza			Lione	9
12	Lorient			Strasburgo	11
13	Lens			Brest	14
15	Lille			Marsiglia	16
17	Rennes			Nantes	18
19	Strasburgo			Lille	20
21	Brest			Rennes	22
24	Marsiglia			Nizza	23
26	Le Havre			Metz	25
27	Tolosa			Psg	28
29	Montpellier			Lens	30
31	Reims			Monaco	32
33	Lione			Lorient	34

LILLE — 4

U	0	NoG	Gol
2	1	1	2

gior	AVVERSARIE IN CASA	ris	ris	AVVERSARIE FUORI CASA	gior
2	Nantes	2-0 ▲	1-1 =	Nizza	1
4	Montpellier		4-1 ▼	Lorient	3
6	Reims			Rennes	5
9	Brest			Le Havre	7
10	Monaco			Lens	8
12	Tolosa			Marsiglia	11
14	Metz			Lione	13
16	Psg			Clermont	15
18	Lorient			Strasburgo	17
20	Clermont			Montpellier	19
22	Le Havre			Psg	21
25	Rennes			Tolosa	23
27	Lens			Reims	24
28	Marsiglia			Brest	26
30	Strasburgo			Monaco	29
32	Lione			Metz	31
34	Nizza			Nantes	33

MONTPELLIER — 4

U	0	NoG	Gol
0	3	0	3

gior	AVVERSARIA IN CASA	ris	ris	AVVERSARIA FUORI CASA	gior
1	Le Havre	2-2 =	1-4 ▲	Lione	2
3	Reims	1-3 ▼		Lille	4
6	Rennes			Strasburgo	5
8	Clermont			Lorient	7
10	Tolosa			Nantes	9
12	Nizza			Psg	11
13	Brest			Monaco	14
15	Lens			Metz	16
17	Marsiglia			Brest	18
19	Lille			Rennes	20
21	Lione			Marsiglia	23
22	Metz			Nizza	25
24	Strasburgo			Le Havre	27
26	Psg			Clermont	29
28	Lorient			Reims	30
31	Nantes			Tolosa	32
33	Monaco			Lens	34

LE HAVRE — 2

U	0	NoG	Gol
0	3	0	3

gior	AVVERSARIE IN CASA	ris	ris	AVVERSARIE FUORI CASA	gior
2	Brest	1-2 ▼	2-2 =	Montpellier	1
4	Lorient		2-2 =	Rennes	3
6	Clermont			Lione	5
7	Lille			Marsiglia	8
9	Lens			Metz	10
12	Monaco			Tolosa	11
14	Psg			Nantes	13
16	Nizza			Strasburgo	15
18	Lione			Reims	17
21	Rennes			Lorient	19
23	Reims			Monaco	20
25	Tolosa			Lille	22
27	Montpellier			Brest	24
29	Nantes			Clermont	26
30	Metz			Lens	28
32	Strasburgo			Psg	31
34	Marsiglia			Nizza	33

LORIENT — 5

U	0	NoG	Gol
2	1	1	2

gior	AVVERSARIA IN CASA	ris	ris	AVVERSARIA FUORI CASA	gior
2	Nizza	1-1 =	0-0 =	Psg	1
3	Lille	4-1 ▲		Le Havre	4
5	Monaco			Nantes	6
7	Montpellier			Lione	8
9	Rennes			Reims	10
11	Lens			Clermont	12
13	Metz			Tolosa	14
15	Marsiglia			Brest	17
16	Strasburgo			Lille	18
19	Le Havre			Metz	20
21	Reims			Strasburgo	22
23	Nantes			Rennes	24
25	Lione			Monaco	26
27	Brest			Montpellier	28
29	Psg			Nizza	30
31	Tolosa			Lens	32
34	Clermont			Marsiglia	33

METZ — 4

U	0	NoG	Gol
1	2	1	2

gior	AVVERSARIE IN CASA	ris	ris	AVVERSARIE FUORI CASA	gior
2	Marsiglia	2-2 =	5-1 ▼	Rennes	1
4	Reims		0-1 ▲	Clermont	3
6	Strasburgo			Lens	5
8	Nizza			Tolosa	7
10	Le Havre			Monaco	9
12	Nantes			Lione	11
15	Brest			Lorient	13
16	Montpellier			Lille	14
18	Tolosa			Psg	17
20	Lorient			Nizza	19
23	Lione			Marsiglia	21
25	Clermont			Montpellier	22
27	Monaco			Nantes	24
29	Lens			Reims	26
31	Lille			Brest	28
32	Rennes			Le Havre	30
34	Psg			Strasburgo	33

REIMS — 6

U	0	NoG	Gol
1	2	1	2

gior	AVVERSARIA IN CASA	ris	ris	AVVERSARIA FUORI CASA	gior
2	Clermont	2-0 ▲	2-1 ▼	Marsiglia	1
5	Brest		1-3 ▲	Montpellier	3
7	Lione			Metz	4
8	Monaco			Lille	6
10	Lorient			Tolosa	9
12	Psg			Nantes	11
14	Strasburgo			Rennes	13
17	Le Havre			Nizza	15
19	Nantes			Lens	16
20	Tolosa			Monaco	18
22	Lens			Lorient	21
24	Lille			Le Havre	23
26	Metz			Psg	25
28	Nizza			Lione	27
30	Montpellier			Strasburgo	29
32	Marsiglia			Clermont	31
34	Rennes			Brest	33

NIZZA — 3

U	0	NoG	Gol
3	0	1	2

gior	AVVERSARIE IN CASA	ris	ris	AVVERSARIE FUORI CASA	gior
1	Lille	1-1 =	1-1 =	Lorient	2
3	Lione	0-0 =		Psg	5
4	Strasburgo			Monaco	6
7	Brest			Metz	8
9	Marsiglia			Clermont	10
11	Rennes			Montpellier	12
13	Tolosa			Nantes	14
15	Reims			Le Havre	16
17	Lens			Rennes	18
19	Metz			Brest	20
21	Monaco			Lione	22
23	Clermont			Tolosa	24
25	Montpellier			Lens	26
27	Nantes			Reims	28
30	Lorient			Marsiglia	29
32	Psg			Strasburgo	31
33	Le Havre			Lille	34

STRASBURGO — 6

U	0	NoG	Gol
1	2	2	1

gior	AVVERSARIA IN CASA	ris	ris	AVVERSARIA FUORI CASA	gior
1	Lione	2-1 ▲	3-0 ▼	Monaco	2
3	Tolosa	2-0 ▲		Nizza	4
5	Montpellier			Metz	6
7	Lens			Psg	9
8	Nantes			Rennes	10
11	Clermont			Brest	12
13	Marsiglia			Reims	14
15	Le Havre			Lorient	16
17	Lille			Marsiglia	18
20	Psg			Clermont	19
22	Lorient			Lens	21
23	Brest			Montpellier	24
25	Monaco			Nantes	26
27	Rennes			Tolosa	28
29	Reims			Lille	30
31	Nizza			Le Havre	32
33	Metz			Lione	34

LIONE — 1

U	0	NoG	Gol
1	2	1	2

gior	AVVERSARIE IN CASA	ris	ris	AVVERSARIE FUORI CASA	gior
2	Montpellier	1-4 ▼	2-1 ▼	Strasburgo	1
4	Psg		0-0 =	Nizza	3
5	Le Havre			Brest	6
8	Lorient			Reims	7
9	Clermont			Marsiglia	10
11	Metz			Rennes	12
13	Lille			Lens	14
15	Tolosa			Monaco	16
17	Nantes			Le Havre	18
19	Rennes			Montpellier	21
20	Marsiglia			Metz	23
22	Nizza			Lorient	25
24	Lens			Tolosa	26
27	Reims			Nantes	28
29	Brest			Psg	30
31	Monaco			Lille	32
34	Strasburgo			Clermont	33

PSG — 5

U	0	NoG	Gol
2	1	1	2

gior	AVVERSARIA IN CASA	ris	ris	AVVERSARIA FUORI CASA	gior
1	Lorient	0-0 =	1-1 =	Tolosa	2
3	Lens	3-1 ▲		Lione	4
5	Nizza			Clermont	7
6	Marsiglia			Rennes	8
9	Strasburgo			Brest	10
11	Montpellier			Reims	12
13	Monaco			Le Havre	14
15	Nantes			Lille	16
17	Metz			Lens	18
19	Brest			Strasburgo	20
21	Lille			Nantes	22
23	Rennes			Monaco	24
25	Reims			Montpellier	26
28	Clermont			Marsiglia	27
30	Lione			Lorient	29
31	Le Havre			Nizza	32
33	Tolosa			Metz	34

Legenda colore fondini ruolini:
Incontri già disputati | Prossimo turno

FRANCIA — 5ª giornata | LIGUE 2

IL PRONOSTICO

LE BASI

St. Etienne-Valenciennes	1	1,55
Ajaccio-Dunkerque	U 2,5	1,55

LE ALTRE GARE

Pau-Rodez	Goal	1,75
Angers-Paris Fc	1	1,85

PER LA QUOTA

Bordeaux-Auxerre	1	1,95

POS.	SQUADRA	TOTALI Punti	Gioc.	V	N	P	GOL F/S	Diff.	Tot. In CASA Punti	Gioc.	V	N	P	GOL F/S	Diff.	Tot. FUORI Punti	Gioc.	V	N	P	GOL F/S	Diff.	ultimo ris. ↘ TREND
1	CAEN	12	4	4	0	0	9:0	9	6	2	2	0	0	5:0	5	6	2	2	0	0	4:0	4	- V V V V
2	AMIENS	9	4	3	0	1	4:3	1	6	2	2	0	0	3:1	2	3	2	1	0	1	1:2	-1	- V V V P
3	GRENOBLE	8	4	2	2	0	3:0	3	4	2	1	1	0	2:0	2	4	2	1	1	0	1:0	1	- V V N N
4	GUINGAMP	7	4	2	1	1	8:2	6	3	2	1	0	1	4:1	3	4	2	1	1	0	4:1	3	- V P N V
5	BASTIA	7	4	2	1	1	7:4	3	6	2	2	0	0	6:2	4	1	2	0	1	1	1:2	-1	- N V P V
6	LAVAL	7	4	2	1	1	3:3	0	6	2	2	0	0	2:0	2	1	2	0	1	1	1:3	-2	- V P V N
7	BORDEAUX (-1)	6	4	2	1	1	3:3	0	6	2	2	0	0	3:0	3	1	2	0	1	1	0:3	-3	- P V N V
8	PAU	6	4	2	0	2	5:6	-1	6	2	2	0	0	5:0	5	0	2	0	0	2	0:6	-6	- V P V P
9	AUXERRE	5	4	1	2	1	6:4	2	1	2	0	1	1	0:1	-1	4	2	1	1	0	6:3	3	- V P N N
10	TROYES	5	4	1	2	1	7:6	1	3	1	1	0	0	3:1	2	2	3	0	2	1	4:5	-1	- N V N P
11	ANNECY	5	4	1	2	1	5:5	0	4	3	1	1	1	5:5	0	1	1	0	1	0	0:0	0	- P N V N
12	ANGERS	5	4	1	2	1	3:3	0	2	2	0	2	0	2:2	0	3	2	1	0	1	1:1	0	- P N N V
13	AJACCIO	5	4	1	2	1	2:4	-2	2	2	0	2	0	1:1	0	3	2	1	0	1	1:3	-2	- N V N P
14	ST. ETIENNE	4	4	1	1	2	4:5	-1	3	2	1	0	1	2:2	0	1	2	0	1	1	2:3	-1	- P P V N
15	RODEZ	4	4	1	1	2	3:4	-1	3	2	1	0	1	2:2	0	1	2	0	1	1	1:2	-1	- N V P P
16	DUNKERQUE	4	4	1	1	2	3:6	-3	1	2	0	1	1	2:3	-1	3	2	1	0	1	1:3	-2	- N V P P
17	VALENCIENNES	4	4	1	1	2	2:7	-5	1	2	0	1	1	1:4	-3	3	2	1	0	1	1:3	-2	- P P N V
18	PARIS FC	3	4	1	0	3	3:6	-3	3	2	1	0	1	3:2	1	0	2	0	0	2	0:4	-4	- P P P V
19	QUEVILLY	1	4	0	1	3	1:4	-3	1	2	0	1	1	0:1	-1	0	2	0	0	2	1:3	-2	- P P P N
20	CONCARNEAU	1	4	0	1	3	0:6	-6	1	2	0	1	1	0:2	-2	0	2	0	0	2	0:4	-4	- N P P P

LEGENDA COLORI
- Promozione Ligue 1
- Play Off Promozione
- Retrocessione

Ultimo Turno N. 4		Ris.
BORDEAUX	AMIENS	2:0
BASTIA	TROYES	3:2
AUXERRE	GRENOBLE	0:0
CAEN	AJACCIO	3:0
GUINGAMP	PAU	4:0
PARIS FC	CONCARNEAU	3:0
DUNKERQUE	ANGERS	0:1
QUEVILLY	LAVAL	0:0
RODEZ	VALENCIENNES	0:1
ANNECY	ST. ETIENNE	1:1

Prossimo Turno N. 5		Data	Ora
BORDEAUX	AUXERRE	02/09/2023	15:00
AMIENS	GUINGAMP	02/09/2023	19:00
AJACCIO	DUNKERQUE	02/09/2023	19:00
PAU	RODEZ	02/09/2023	19:00
ANGERS	PARIS FC	02/09/2023	19:00
ST. ETIENNE	VALENCIENNES	02/09/2023	19:00
LAVAL	CAEN	02/09/2023	19:00
TROYES	QUEVILLY	02/09/2023	19:00
GRENOBLE	BASTIA	02/09/2023	19:00
CONCARNEAU	ANNECY	02/09/2023	19:00

BORDEAUX 6 — 5 AUXERRE

BORDEAUX: U 3 | 0 1 | NoG 4 | Gol 0

gior	AVVERSARIE IN CASA	ris	ris	AVVERSARIE FUORI CASA	gior
2	Concarneau	1-0 ▲	3-0 ▼	Pau	1
4	Amiens	2-0 ▲	0-0 =	Ajaccio	3
5	Auxerre			Valenciennes	6
7	Caen			Guingamp	8

AUXERRE: U 2 | 0 2 | NoG 2 | Gol 2

gior	AVVERSARIA IN CASA	ris	ris	AVVERSARIA FUORI CASA	gior
2	Amiens	0-1 ▼	1-4 ▲	Valenciennes	1
4	Grenoble	0-0 =	2-2 =	Angers	3
6	Pau			Bordeaux	5
8	Annecy			Troyes	7

AMIENS 9 — 7 GUINGAMP

AMIENS: U 3 | 0 1 | NoG 3 | Gol 1

gior	AVVERSARIE IN CASA	ris	ris	AVVERSARIE FUORI CASA	gior
1	Quevilly	1-0 ▲	0-1 ▲	Auxerre	2
3	Bastia	2-1 ▲	2-0 ▼	Bordeaux	4
5	Guingamp			Paris Fc	6
7	Valenciennes			Pau	9

GUINGAMP: U 2 | 0 2 | NoG 3 | Gol 1

gior	AVVERSARIA IN CASA	ris	ris	AVVERSARIA FUORI CASA	gior
2	Dunkerque	0-1 ▼	1-4 ▲	Annecy	1
4	Pau	4-0 ▲	0-0 =	Valenciennes	3
6	Ajaccio			Amiens	5
8	Bordeaux			Laval	7

AJACCIO 5 — 4 DUNKERQUE

AJACCIO: U 3 | 0 1 | NoG 3 | Gol 1

gior	AVVERSARIE IN CASA	ris	ris	AVVERSARIE FUORI CASA	gior
1	Rodez	1-1 =	0-1 ▲	Quevilly	2
3	Bordeaux	0-0 =	3-0 ▼	Caen	4
5	Dunkerque			Guingamp	6
7	Paris Fc			Amiens	8

DUNKERQUE: U 2 | 0 2 | NoG 3 | Gol 1

gior	AVVERSARIA IN CASA	ris	ris	AVVERSARIA FUORI CASA	gior
1	Troyes	2-2 =	0-1 ▲	Guingamp	2
4	Angers	0-1 ▼	3-0 ▼	Annecy	3
6	Grenoble			Ajaccio	5
7	Rodez			St. Etienne	8

PAU 6 — 4 RODEZ

PAU: U 2 | 0 2 | NoG 4 | Gol 0

gior	AVVERSARIE IN CASA	ris	ris	AVVERSARIE FUORI CASA	gior
1	Bordeaux	3-0 ▲	2-0 ▼	Caen	2
3	Paris Fc	2-0 ▲	4-0 ▼	Guingamp	4
5	Rodez			Auxerre	6
7	Annecy			Bastia	8

RODEZ: U 3 | 0 1 | NoG 2 | Gol 2

gior	AVVERSARIA IN CASA	ris	ris	AVVERSARIA FUORI CASA	gior
2	St. Etienne	2-1 ▲	1-1 =	Ajaccio	1
4	Valenciennes	0-1 ▼	1-0 ▼	Laval	3
6	Angers			Pau	5
8	Troyes			Dunkerque	7

ANGERS 5 — 3 PARIS FC

ANGERS: U 3 | 0 1 | NoG 3 | Gol 1

gior	AVVERSARIE IN CASA	ris	ris	AVVERSARIE FUORI CASA	gior
2	Annecy	0-0 =	1-0 ▼	Laval	1
3	Auxerre	2-2 =	0-1 ▲	Dunkerque	4
5	Paris Fc			Rodez	6
7	Bastia			Quevilly	8

PARIS FC: U 3 | 0 1 | NoG 4 | Gol 0

gior	AVVERSARIA IN CASA	ris	ris	AVVERSARIA FUORI CASA	gior
1	Caen	0-2 ▼	2-0 ▼	Grenoble	2
4	Concarneau	3-0 ▲	2-0 ▼	Pau	3
6	Amiens			Angers	5
8	Laval			Ajaccio	7

ST. ETIENNE 4 — 4 VALENCIENNES

ST. ETIENNE: U 2 | 0 2 | NoG 1 | Gol 3

gior	AVVERSARIE IN CASA	ris	ris	AVVERSARIE FUORI CASA	gior
1	Grenoble	0-1 ▼	2-1 ▼	Rodez	2
3	Quevilly	2-1 ▲	1-1 =	Annecy	4
5	Valenciennes			Caen	6
8	Dunkerque			Concarneau	7

VALENCIENNES: U 2 | 0 2 | NoG 3 | Gol 1

gior	AVVERSARIA IN CASA	ris	ris	AVVERSARIA FUORI CASA	gior
1	Auxerre	1-4 ▼	3-0 ▼	Bastia	2
3	Guingamp	0-0 =	0-1 ▲	Rodez	4
6	Bordeaux			St. Etienne	5
8	Concarneau			Amiens	7

LAVAL 7 — 12 CAEN

LAVAL: U 3 | 0 1 | NoG 3 | Gol 1

gior	AVVERSARIE IN CASA	ris	ris	AVVERSARIE FUORI CASA	gior
1	Angers	1-0 ▲	3-1 ▼	Troyes	2
3	Rodez	1-0 ▲	0-0 =	Quevilly	4
5	Caen			Bastia	6
7	Guingamp			Paris Fc	8

CAEN: U 3 | 0 1 | NoG 4 | Gol 0

gior	AVVERSARIA IN CASA	ris	ris	AVVERSARIA FUORI CASA	gior
2	Pau	2-0 ▲	0-2 ▲	Paris Fc	1
4	Ajaccio	3-0 ▲	0-2 ▲	Concarneau	3
6	St. Etienne			Laval	5
8	Grenoble			Bordeaux	7

TROYES 5 — 1 QUEVILLY

TROYES: U 1 | 0 3 | NoG 1 | Gol 3

gior	AVVERSARIE IN CASA	ris	ris	AVVERSARIE FUORI CASA	gior
2	Laval	3-1 ▲	2-2 =	Dunkerque	1
5	Quevilly		0-0 =	Grenoble	3
7	Auxerre		3-2 ▼	Bastia	4
9	St. Etienne			Annecy	6

QUEVILLY: U 3 | 0 1 | NoG 3 | Gol 1

gior	AVVERSARIA IN CASA	ris	ris	AVVERSARIA FUORI CASA	gior
2	Ajaccio	0-1 ▼	1-0 ▼	Amiens	1
4	Laval	0-0 =	2-1 ▼	St. Etienne	3
6	Concarneau			Troyes	5
8	Angers			Grenoble	7

GRENOBLE 8 — 7 BASTIA

GRENOBLE: U 4 | 0 0 | NoG 4 | Gol 0

gior	AVVERSARIE IN CASA	ris	ris	AVVERSARIE FUORI CASA	gior
2	Paris Fc	2-0 ▲	0-1 ▲	St. Etienne	1
3	Troyes	0-0 =	0-0 =	Auxerre	4
5	Bastia			Dunkerque	6
7	Quevilly			Caen	8

BASTIA: U 1 | 0 3 | NoG 2 | Gol 2

gior	AVVERSARIA IN CASA	ris	ris	AVVERSARIA FUORI CASA	gior
2	Valenciennes	3-0 ▲	0-0 =	Concarneau	1
4	Troyes	3-2 ▲	2-1 ▼	Amiens	3
6	Laval			Grenoble	5
8	Pau			Angers	7

CONCARNEAU 1 — 5 ANNECY

CONCARNEAU: U 3 | 0 1 | NoG 4 | Gol 0

gior	AVVERSARIE IN CASA	ris	ris	AVVERSARIE FUORI CASA	gior
1	Bastia	0-0 =	1-0 ▼	Bordeaux	2
3	Caen	0-2 ▼	3-0 ▼	Paris Fc	4
5	Annecy			Quevilly	6
7	St. Etienne			Valenciennes	8

ANNECY: U 2 | 0 2 | NoG 2 | Gol 2

gior	AVVERSARIA IN CASA	ris	ris	AVVERSARIA FUORI CASA	gior
1	Guingamp	1-4 ▼	0-0 =	Angers	2
3	Dunkerque	3-0 ▲		Concarneau	5
4	St. Etienne	1-1 =		Pau	7
6	Troyes			Auxerre	8

Legenda colore fondini ruolini:
Incontri già disputati | Prossimo turno

FRANCIA — 4ª giornata | NATIONAL

IL PRONOSTICO

LE BASI

Rouen-Orleans	1X	1,45
Martigues-Red Star	1X	1,50

LE ALTRE GARE

Le Mans-Versailles	Goal	1,75
Cholet-Epinal	1	1,85

PER LA QUOTA

Nancy-Niort	1	2,15

POS.	SQUADRA	TOTALI Punti	Gioc.	V	N	P	GOL F/S	Diff.	Tot. In CASA Punti	Gioc.	V	N	P	GOL F/S	Diff.	Tot. FUORI Punti	Gioc.	V	N	P	GOL F/S	Diff.	ultimo ris. ↘ TREND
1	MARTIGUES	7	3	2	1	0	4:2	2	3	1	1	0	0	2:1	1	4	2	1	1	0	2:1	1	- - N V V
2	RED STAR	6	3	2	0	1	5:4	1	3	1	1	0	0	2:0	2	3	2	1	0	1	3:4	-1	- - V P V
3	DIJON	5	3	1	2	0	6:3	3	4	2	1	1	0	5:2	3	1	1	0	1	0	1:1	0	- - N N V
4	LE MANS	5	3	1	2	0	4:2	2	1	1	0	1	0	1:1	0	4	2	1	1	0	3:1	2	- - V N N
5	VILLEFRANCHE	5	3	1	2	0	4:3	1	3	1	1	0	0	2:1	1	2	2	0	2	0	2:2	0	- - N V N
6	CHATEAUROUX	4	3	1	1	1	3:3	0	3	1	1	0	0	2:0	2	1	2	0	1	1	1:3	-2	- - P V N
7	NANCY (-1)	4	3	1	2	0	5:3	2	2	2	0	2	0	3:3	0	3	1	1	0	0	2:0	2	- - N N V
8	GOAL	4	3	1	1	1	3:2	1	3	1	1	0	0	3:1	2	1	2	0	1	1	0:1	-1	- - P V N
9	NIORT	4	3	1	1	1	4:5	-1	4	2	1	1	0	4:3	1	0	1	0	0	1	0:2	-2	- - V P N
10	NIMES	3	3	0	3	0	3:3	0	2	2	0	2	0	2:2	0	1	1	0	1	0	1:1	0	- - N N N
11	ROUEN	3	3	0	3	0	3:3	0	1	1	0	1	0	1:1	0	2	2	0	2	0	2:2	0	- - N N N
12	ORLEANS	3	2	1	0	1	1:1	0	3	2	1	0	1	1:1	0	0	0	0	0	0	0:0	0	- - - V P
13	AVRANCHES	3	3	1	0	2	7:8	-1	3	1	1	0	0	3:0	3	0	2	0	0	2	4:8	-4	- - P V P
14	CHOLET	3	3	1	0	2	3:4	-1	3	2	1	0	1	2:2	0	0	1	0	0	1	1:2	-1	- - V P P
15	EPINAL	2	3	0	2	1	3:4	-1	1	2	0	1	1	1:2	-1	1	1	0	1	0	2:2	0	- - P N N
16	VERSAILLES	1	2	0	1	1	3:4	-1	1	1	0	1	0	2:2	0	0	1	0	0	1	1:2	-1	- - - P N
17	MARIGNANE	1	3	0	1	2	1:6	-5	1	2	0	1	1	1:3	-2	0	1	0	0	1	0:3	-3	- - P P N
18	SOCHAUX	0	1	0	0	1	0:2	-2	0	0	0	0	0	0:0	0	0	1	0	0	1	0:2	-2	- - - - P

LEGENDA COLORI
- Promozione Ligue 2
- Retrocessione

Ultimo Turno N. 3		Ris.
CHOLET	NANCY	0:2
ORLEANS	MARTIGUES	0:1
NIORT	VILLEFRANCHE	1:1
EPINAL	GOAL	0:0
MARIGNANE	CHATEAUROUX	1:1
NIMES	LE MANS	1:1
DIJON	AVRANCHES	5:2
RED STAR	SOCHAUX	2:0
VERSAILLES	ROUEN	2:2

Prossimo Turno N. 4		Data	Ora
NANCY	NIORT	01/09/2023	19:30
CHATEAUROUX	DIJON	01/09/2023	19:30
LE MANS	VERSAILLES	01/09/2023	19:30
VILLEFRANCHE	MARIGNANE	01/09/2023	19:30
AVRANCHES	NIMES	01/09/2023	19:30
CHOLET	EPINAL	01/09/2023	19:30
ROUEN	ORLEANS	01/09/2023	19:30
SOCHAUX	GOAL	01/09/2023	19:30
MARTIGUES	RED STAR	04/09/2023	21:00

NANCY 4 — 4 NIORT

NANCY: U 2 | 0 1 | NoG 1 | Gol 2

gior	AVV. CASA	ris	ris	AVV. FUORI	gior
1	Villefranche	1-1 =	0-2 ▲	Cholet	3
2	Epinal	2-2 =		Marignane	5
4	Niort			Nimes	7
6	Dijon			Orleans	9
8	Versailles			Goal	11

NIORT: U 2 | 0 1 | NoG 1 | Gol 2

gior	AVV. CASA	ris	ris	AVV. FUORI	gior
1	Avranches	3-2 ▲	2-0 ▼	Chateauroux	2
3	Villefranche	1-1 =		Nancy	4
5	Cholet			Marignane	7
6	Epinal			Nimes	9
8	Dijon			Orleans	11

CHATEAUROUX 4 — 5 DIJON

CHATEAUROUX: U 3 | 0 0 | NoG 2 | Gol 1

gior	AVV. CASA	ris	ris	AVV. FUORI	gior
2	Niort	2-0 ▲	2-0 ▼	Cholet	1
4	Dijon		1-1 =	Marignane	3
6	Versailles			Nimes	5
8	Red Star			Orleans	7
10	Sochaux			Goal	9

DIJON: U 2 | 0 1 | NoG 1 | Gol 2

gior	AVV. CASA	ris	ris	AVV. FUORI	gior
1	Rouen	0-0 =	1-1 =	Le Mans	2
3	Avranches	5-2 ▲		Chateauroux	4
5	Villefranche			Nancy	6
7	Cholet			Niort	8
9	Marignane			Nimes	11

LE MANS 5 — 1 VERSAILLES

LE MANS: U 3 | 0 0 | NoG 1 | Gol 2

gior	AVV. CASA	ris	ris	AVV. FUORI	gior
2	Dijon	1-1 =	0-2 ▲	Marignane	1
4	Versailles		1-1 =	Nimes	3
6	Red Star			Orleans	5
8	Sochaux			Goal	7
10	Rouen			Martigues	9

VERSAILLES: U 0 | 0 2 | NoG 0 | Gol 2

gior	AVV. CASA	ris	ris	AVV. FUORI	gior
1	Sochaux		2-1 ▼	Martigues	2
3	Rouen	2-2 =		Le Mans	4
5	Avranches			Chateauroux	6
7	Villefranche			Nancy	8
9	Cholet			Niort	10

VILLEFRANCHE 5 — 1 MARIGNANE

VILLEFRANCHE: U 2 | 0 1 | NoG 0 | Gol 3

gior	AVV. CASA	ris	ris	AVV. FUORI	gior
2	Cholet	2-1 ▲	1-1 =	Nancy	1
4	Marignane		1-1 =	Niort	3
6	Nimes			Dijon	5
8	Orleans			Versailles	7
10	Goal			Red Star	9

MARIGNANE: U 2 | 0 1 | NoG 2 | Gol 1

gior	AVV. CASA	ris	ris	AVV. FUORI	gior
1	Le Mans	0-2 ▼	3-0 ▼	Avranches	2
3	Chateauroux	1-1 =		Villefranche	4
5	Nancy			Cholet	6
7	Niort			Dijon	9
8	Epinal			Versailles	11

AVRANCHES 3 — 3 NIMES

AVRANCHES: U 0 | 0 3 | NoG 1 | Gol 2

gior	AVV. CASA	ris	ris	AVV. FUORI	gior
2	Marignane	3-0 ▲	3-2 ▼	Niort	1
4	Nimes		5-2 ▼	Dijon	3
6	Orleans			Versailles	5
8	Goal			Red Star	7
10	Martigues			Sochaux	9

NIMES: U 3 | 0 0 | NoG 0 | Gol 3

gior	AVV. CASA	ris	ris	AVV. FUORI	gior
1	Martigues	1-1 =	1-1 =	Rouen	2
3	Le Mans	1-1 =		Avranches	4
5	Chateauroux			Villefranche	6
7	Nancy			Cholet	8
9	Niort			Marignane	10

CHOLET 3 — 2 EPINAL

CHOLET: U 2 | 0 1 | NoG 2 | Gol 1

gior	AVV. CASA	ris	ris	AVV. FUORI	gior
1	Chateauroux	2-0 ▲	2-1 ▼	Villefranche	2
3	Nancy	0-2 ▼		Niort	5
4	Epinal			Dijon	7
6	Marignane			Versailles	9
8	Nimes			Red Star	11

EPINAL: U 1 | 0 2 | NoG 1 | Gol 2

gior	AVV. CASA	ris	ris	AVV. FUORI	gior
1	Red Star	1-2 ▼	2-2 =	Nancy	2
3	Goal	0-0 =		Cholet	4
5	Sochaux			Niort	6
7	Martigues			Marignane	8
9	Rouen			Dijon	10

ROUEN 3 — 3 ORLEANS

ROUEN: U 2 | 0 1 | NoG 1 | Gol 2

gior	AVV. CASA	ris	ris	AVV. FUORI	gior
2	Nimes	1-1 =	0-0 =	Dijon	1
4	Orleans		2-2 =	Versailles	3
6	Goal			Red Star	5
8	Martigues			Sochaux	7
11	Avranches			Epinal	9

ORLEANS: U 2 | 0 0 | NoG 2 | Gol 0

gior	AVV. CASA	ris	ris	AVV. FUORI	gior
1	Goal	1-0 ▲		Sochaux	2
3	Martigues	0-1 ▼		Rouen	4
5	Le Mans			Avranches	6
7	Chateauroux			Villefranche	8
9	Nancy			Cholet	10

SOCHAUX 0 — 4 GOAL

SOCHAUX: U 1 | 0 0 | NoG 1 | Gol 0

gior	AVV. CASA	ris	ris	AVV. FUORI	gior
2	Orleans			Versailles	1
4	Goal		2-0 ▼	Red Star	3
7	Rouen			Epinal	5
9	Avranches			Martigues	6
11	Villefranche			Le Mans	8

GOAL: U 2 | 0 1 | NoG 2 | Gol 1

gior	AVV. CASA	ris	ris	AVV. FUORI	gior
2	Red Star	3-1 ▲	1-0 ▼	Orleans	1
5	Martigues		0-0 =	Epinal	3
7	Le Mans			Sochaux	4
9	Chateauroux			Rouen	6
11	Nancy			Avranches	8

Legenda colore fondini ruolini:
Incontri già disputati | Prossimo turno

OLANDA — 4ª giornata | EREDIVISIE

IL PRONOSTICO

LE BASI

RKC Waalw.-PSV Eindh.	2	1,40
F. Sittard-Ajax	2+0 1,5	1,40

LE ALTRE GARE

Heracles-Excelsior	1	1,80
Utrecht-Feyenoord	G+0 2,5	1,70

PER LA QUOTA

Almere-Zwolle	U 2,5	2,15

LEGENDA COLORI

- Champions League
- Europa League
- Qual. Europa Conference League
- Play Out
- Retrocessione

POS.	SQUADRA	TOTALI Punti	Gioc.	V	N	P	GOL F/S	Diff.	Tot. In CASA Punti	Gioc.	V	N	P	GOL F/S	Diff.	Tot. FUORI Punti	Gioc.	V	N	P	GOL F/S	Diff.	ultimo ris. ↘ TREND
1	SPARTA R.	7	3	2	1	0	7:4	3	1	1	0	1	0	2:2	0	6	2	2	0	0	5:2	3	- - V N V
2	AZ ALKMAAR	6	2	2	0	0	8:2	6	3	1	1	0	0	5:1	4	3	1	1	0	0	3:1	2	- - - V V
3	TWENTE	6	2	2	0	0	7:2	5	3	1	1	0	0	3:1	2	3	1	1	0	0	4:1	3	- - - V V
4	PSV EINDH.	6	2	2	0	0	5:1	4	3	1	1	0	0	2:0	2	3	1	1	0	0	3:1	2	- - - V V
5	HEERENVEEN	6	3	2	0	1	6:4	2	3	2	1	0	1	4:4	0	3	1	1	0	0	2:0	2	- - V V P
6	FEYENOORD	5	3	1	2	0	8:3	5	4	2	1	1	0	6:1	5	1	1	0	1	0	2:2	0	- - N N V
7	EXCELSIOR	5	3	1	2	0	8:7	1	2	2	0	2	0	4:4	0	3	1	1	0	0	4:3	1	- - V N N
8	F. SITTARD	5	3	1	2	0	4:3	1	3	1	1	0	0	2:1	1	2	2	0	2	0	2:2	0	- - N V N
9	AJAX	4	2	1	1	0	6:3	3	3	1	1	0	0	4:1	3	1	1	0	1	0	2:2	0	- - - V N
10	GA EAGLES	3	2	1	0	1	5:6	-1	3	1	1	0	0	4:1	3	0	1	0	0	1	1:5	-4	- - - P V
11	VITESSE	3	2	1	0	1	3:4	-1	0	1	0	0	1	1:3	-2	3	1	1	0	0	2:1	1	- - - V P
12	HERACLES	3	2	1	0	1	3:5	-2	3	1	1	0	0	2:1	1	0	1	0	0	1	1:4	-3	- - - P V
13	NEC NIMEGA	3	3	1	0	2	7:6	1	3	2	1	0	1	6:4	2	0	1	0	0	1	1:2	-1	- - P P V
14	ZWOLLE	3	3	1	0	2	3:5	-2	3	2	1	0	1	2:2	0	0	1	0	0	1	1:3	-2	- - P P V
15	VOLENDAM	0	2	0	0	2	2:6	-4	0	1	0	0	1	1:2	-1	0	1	0	0	1	1:4	-3	- - - P P
16	UTRECHT	0	3	0	0	3	0:5	-5	0	1	0	0	1	0:2	-2	0	2	0	0	2	0:3	-3	- - P P P
17	RKC WAALW.	0	3	0	0	3	2:9	-7	0	1	0	0	1	1:3	-2	0	2	0	0	2	1:6	-5	- - P P P
18	ALMERE	0	3	0	0	3	3:12	-9	0	1	0	0	1	1:4	-3	0	2	0	0	2	2:8	-6	- - P P P

Ultimo Turno N. 3		Ris.
NEC NIMEGA	RKC WAALW.	3:0
EXCELSIOR	F. SITTARD	2:2
ZWOLLE	UTRECHT	1:0
FEYENOORD	ALMERE	6:1
HEERENVEEN	SPARTA R.	1:3
PSV EINDH.	GA EAGLES	27/09/2023
TWENTE	VITESSE	27/09/2023
AJAX	VOLENDAM	27/09/2023
AZ ALKMAAR	HERACLES	28/09/2023

Prossimo Turno N. 4		Data	Ora
SPARTA R.	NEC NIMEGA	01/09/2023	20:00
ALMERE	ZWOLLE	02/09/2023	16:30
GA EAGLES	HEERENVEEN	02/09/2023	18:45
RKC WAALW.	PSV EINDH.	02/09/2023	20:00
HERACLES	EXCELSIOR	02/09/2023	21:00
UTRECHT	FEYENOORD	03/09/2023	12:15
F. SITTARD	AJAX	03/09/2023	14:30
VOLENDAM	TWENTE	03/09/2023	14:30
VITESSE	AZ ALKMAAR	03/09/2023	16:45

SPARTA R. 7 — 3 NEC NIMEGA

gior	AVV. CASA	ris	ris	AVV. FUORI	gior
2	Feyenoord	2-2 =	1-2 ▲	Zwolle	1
4	Nec Nimega		1-3 ▲	Heerenveen	3
6	Vitesse			Az Alkmaar	5
8	Psv Eindh.			Excelsior	7
10	Rkc Waalw.			Ga Eagles	9

gior	AVV. CASA	ris	ris	AVV. FUORI	gior
1	Excelsior	3-4 ▼	2-1 ▼	Heracles	2
3	Rkc Waalw.	3-0 ▲		Sparta R.	4
6	Utrecht			Psv Eindh.	5
7	Vitesse			Heerenveen	8
9	Almere			Az Alkmaar	10

ALMERE 0 — 3 ZWOLLE

gior	AVV. CASA	ris	ris	AVV. FUORI	gior
1	Twente	1-4 ▼	2-1 ▼	F. Sittard	2
4	Zwolle		6-1 ▼	Feyenoord	3
6	Psv Eindh.			Excelsior	5
8	Rkc Waalw.			Utrecht	7
10	Ga Eagles			Nec Nimega	9

gior	AVV. CASA	ris	ris	AVV. FUORI	gior
1	Sparta R.	1-2 ▼	3-1 ▼	Twente	2
3	Utrecht	1-0 ▲		Almere	4
5	Ga Eagles			Heracles	7
6	Az Alkmaar			Excelsior	9
8	Feyenoord			Vitesse	10

GA EAGLES 3 — 6 HEERENVEEN

gior	AVV. CASA	ris	ris	AVV. FUORI	gior
2	Volendam	4-1 ▲	5-1 ▼	Az Alkmaar	1
4	Heerenveen			Zwolle	5
6	F. Sittard			Psv Eindh.	3
8	Heracles			Feyenoord	7
9	Sparta R.			Almere	10

gior	AVV. CASA	ris	ris	AVV. FUORI	gior
1	Rkc Waalw.	3-1 ▲	0-2 ▲	Utrecht	2
3	Sparta R.	1-3 ▼		Ga Eagles	4
6	Excelsior			Feyenoord	5
8	Nec Nimega			Twente	7
10	Heracles			Az Alkmaar	9

RKC WAALW. 0 — 6 PSV EINDH.

gior	AVV. CASA	ris	ris	AVV. FUORI	gior
2	Az Alkmaar	1-3 ▼	3-1 ▼	Heerenveen	1
4	Psv Eindh.		3-0 ▼	Nec Nimega	3
6	Twente			Vitesse	5
7	Ajax			Almere	8
9	Volendam			Sparta R.	10

gior	AVV. CASA	ris	ris	AVV. FUORI	gior
1	Utrecht	2-0 ▲	1-3 ▲	Vitesse	2
5	Nec Nimega			Rkc Waalw.	4
3	Ga Eagles			Almere	6
7	Volendam			Sparta R.	8
9	F. Sittard			Heracles	11

HERACLES 3 — 5 EXCELSIOR

gior	AVV. CASA	ris	ris	AVV. FUORI	gior
2	Nec Nimega	2-1 ▲	4-1 ▼	Ajax	1
4	Excelsior			Volendam	6
5	Utrecht			Az Alkmaar	3
7	Zwolle			Ga Eagles	8
9	Twente			Heerenveen	10

gior	AVV. CASA	ris	ris	AVV. FUORI	gior
2	Ajax	2-2 =	3-4 ▲	Nec Nimega	1
3	F. Sittard	2-2 =		Heracles	4
5	Almere			Heerenveen	6
7	Sparta R.			Vitesse	8
9	Zwolle			Volendam	10

UTRECHT 0 — 5 FEYENOORD

gior	AVV. CASA	ris	ris	AVV. FUORI	gior
2	Heerenveen	0-2 ▼	2-0 ▼	Psv Eindh.	1
4	Feyenoord		1-0 ▼	Zwolle	3
7	Almere			Heracles	5
9	Ajax			Nec Nimega	6
11	Twente			Volendam	8

gior	AVV. CASA	ris	ris	AVV. FUORI	gior
1	F. Sittard	0-0 =	2-2 =	Sparta R.	2
3	Almere	6-1 ▲		Utrecht	4
5	Heerenveen			Ajax	6
7	Ga Eagles			Zwolle	8
9	Vitesse			Twente	10

F. SITTARD 5 — 4 AJAX

gior	AVV. CASA	ris	ris	AVV. FUORI	gior
2	Almere	2-1 ▲	0-0 =	Feyenoord	1
4	Ajax		2-2 =	Excelsior	3
5	Volendam			Ga Eagles	6
8	Twente			Az Alkmaar	7
10	Utrecht			Psv Eindh.	9

gior	AVV. CASA	ris	ris	AVV. FUORI	gior
1	Heracles	4-1 ▲	2-2 =	Excelsior	2
6	Feyenoord			F. Sittard	4
3	Volendam			Twente	5
8	Az Alkmaar			Rkc Waalw.	7
11	Heerenveen			Utrecht	9

VOLENDAM 0 — 6 TWENTE

gior	AVV. CASA	ris	ris	AVV. FUORI	gior
1	Vitesse	1-2 ▼	4-1 ▼	Ga Eagles	2
4	Twente			F. Sittard	5
6	Heracles			Ajax	3
8	Utrecht			Psv Eindh.	7
10	Excelsior			Rkc Waalw.	9

gior	AVV. CASA	ris	ris	AVV. FUORI	gior
2	Zwolle	3-1 ▲	1-4 ▲	Almere	1
5	Ajax			Volendam	4
3	Vitesse			Rkc Waalw.	6
7	Heerenveen			F. Sittard	8
10	Feyenoord			Heracles	9

VITESSE 3 — 6 AZ ALKMAAR

gior	AVV. CASA	ris	ris	AVV. FUORI	gior
2	Psv Eindh.	1-3 ▼	1-2 ▲	Volendam	1
4	Az Alkmaar			Sparta R.	6
5	Rkc Waalw.			Twente	3
8	Excelsior			Nec Nimega	7
10	Zwolle			Feyenoord	9

gior	AVV. CASA	ris	ris	AVV. FUORI	gior
1	Ga Eagles	5-1 ▲	1-3 ▲	Rkc Waalw.	2
5	Sparta R.			Vitesse	4
3	Heracles			Zwolle	6
7	F. Sittard			Ajax	8
9	Heerenveen			Excelsior	11

Legenda colore fondini ruolini:
Incontri già disputati | Prossimo turno

OLANDA — 4ª giornata | EERSTE DIVISIE

IL PRONOSTICO

LE BASI

Emmen-Dordrecht	1+0 1,5	1,50
Helmond-Cambuur	Goal	1,45

LE ALTRE GARE

Den Haag-Jong AZ	1	1,75
Telstar-Fc Eindhoven	0 2,5	1,75

PER LA QUOTA

Den Bosch-Jong PSV	U 2,5	2,05

LEGENDA COLORI

- Promozione Eredivisie
- Play Off Promozione

POS.	SQUADRA	TOTALI Punti	Gioc.	V	N	P	GOL F/S	Diff.	Tot. In CASA Punti	Gioc.	V	N	P	GOL F/S	Diff.	Tot. FUORI Punti	Gioc.	V	N	P	GOL F/S	Diff.	ultimo ris. ↘ TREND
1	RODA	9	3	3	0	0	9:1	8	6	2	2	0	0	6:1	5	3	1	1	0	0	3:0	3	- - V V V
2	CAMBUUR	7	3	2	1	0	9:6	3	4	2	1	1	0	6:4	2	3	1	1	0	0	3:2	1	- - N V V
3	JONG AZ	6	3	2	0	1	5:3	2	6	2	2	0	0	4:1	3	0	1	0	0	1	1:2	-1	- - V P V
4	JONG PSV	6	3	2	0	1	4:5	-1	6	2	2	0	0	3:1	2	0	1	0	0	1	1:4	-3	- - V P V
5	WILLEM II	5	3	1	2	0	3:1	2	3	1	1	0	0	2:0	2	2	2	0	2	0	1:1	0	- - N V N
6	EMMEN	5	3	1	2	0	5:4	1	1	1	0	1	0	2:2	0	4	2	1	1	0	3:2	1	- - N N V
7	MVV	4	2	1	1	0	5:3	2	0	0	0	0	0	0:0	0	4	2	1	1	0	5:3	2	- - - V N
8	FC EINDHOVEN	4	2	1	1	0	3:1	2	4	2	1	1	0	3:1	2	0	0	0	0	0	0:0	0	- - - N V
9	GRONINGEN	4	3	1	1	1	4:2	2	4	2	1	1	0	4:1	3	0	1	0	0	1	0:1	-1	- - V P N
10	VENLO	4	3	1	1	1	7:6	1	3	2	1	0	1	5:4	1	1	1	0	1	0	2:2	0	- - P N V
11	GRAAFSCHAP	4	3	1	1	1	2:2	0	1	2	0	1	1	0:1	-1	3	1	1	0	0	2:1	1	- - N V P
12	NAC BREDA	4	3	1	1	1	4:5	-1	3	1	1	0	0	2:1	1	1	2	0	1	1	2:4	-2	- - N V P
13	DEN HAAG	4	3	1	1	1	2:4	-2	0	1	0	0	1	0:3	-3	4	2	1	1	0	2:1	1	- - N P V
14	OSS	3	3	1	0	2	4:4	0	3	1	1	0	0	4:1	3	0	2	0	0	2	0:3	-3	- - P V P
15	DEN BOSCH	3	3	1	0	2	2:3	-1	3	2	1	0	1	2:2	0	0	1	0	0	1	0:1	-1	- - V P P
16	HELMOND	3	3	1	0	2	3:6	-3	3	1	1	0	0	1:0	1	0	2	0	0	2	2:6	-4	- - P V P
17	J. UTRECHT	3	3	1	0	2	2:5	-3	3	1	1	0	0	1:0	1	0	2	0	0	2	1:5	-4	- - P V P
18	DORDRECHT	2	3	0	2	1	4:6	-2	2	2	0	2	0	4:4	0	0	1	0	0	1	0:2	-2	- - N P N
19	TELSTAR	0	3	0	0	3	3:7	-4	0	1	0	0	1	2:3	-1	0	2	0	0	2	1:4	-3	- - P P P
20	JONG AJAX	0	3	0	0	3	4:10	-6	0	1	0	0	1	1:2	-1	0	2	0	0	2	3:8	-5	- - P P P

Ultimo Turno N. 3		Ris.
DORDRECHT	MVV	2:2
FC EINDHOVEN	NAC BREDA	2:0
DEN BOSCH	DEN HAAG	1:2
GRAAFSCHAP	EMMEN	0:1
CAMBUUR	JONG AJAX	4:2
VENLO	J. UTRECHT	4:1
RODA	OSS	2:0
GRONINGEN	WILLEM II	0:0
JONG AZ	TELSTAR	3:1
JONG PSV	HELMOND	2:1

Prossimo Turno N. 4		Data	Ora
DEN BOSCH	JONG PSV	01/09/2023	20:00
EMMEN	DORDRECHT	01/09/2023	20:00
TELSTAR	FC EINDHOVEN	01/09/2023	20:00
OSS	GRONINGEN	01/09/2023	20:00
MVV	JONG AJAX	01/09/2023	20:00
J. UTRECHT	RODA	01/09/2023	20:00
HELMOND	CAMBUUR	01/09/2023	20:00
VENLO	GRAAFSCHAP	01/09/2023	20:00
WILLEM II	NAC BREDA	03/09/2023	14:30
DEN HAAG	JONG AZ	03/09/2023	16:45

DEN BOSCH 3 — 6 JONG PSV

gior	AVVERSARIE IN CASA	ris	ris	AVVERSARIE FUORI CASA	gior
1	Oss	1-0 ▲	1-0 ▼	Helmond	2
3	Den Haag	1-2 ▼		Cambuur	5
4	Jong Psv			Roda	7
6	Mvv			Groningen	8

gior	AVVERSARIA IN CASA	ris	ris	AVVERSARIA FUORI CASA	gior
1	Telstar	1-0 ▲	4-1 ▼	Oss	2
3	Helmond	2-1 ▲		Den Bosch	4
6	Graafschap			Groningen	5
7	Venlo			Cambuur	8

EMMEN 5 — 2 DORDRECHT

gior	AVVERSARIE IN CASA	ris	ris	AVVERSARIE FUORI CASA	gior
2	Venlo	2-2 =	2-2 =	Cambuur	1
4	Dordrecht		0-1 ▲	Graafschap	3
5	J. Utrecht			Jong Ajax	6
9	Telstar			Nac Breda	7

gior	AVVERSARIA IN CASA	ris	ris	AVVERSARIA FUORI CASA	gior
1	Nac Breda	2-2 =	2-0 ▼	Willem Ii	2
3	Mvv	2-2 =		Emmen	4
6	J. Utrecht			Oss	5
7	Jong Az			Fc Eindhoven	8

TELSTAR 0 — 4 FC EINDHOVEN

gior	AVVERSARIE IN CASA	ris	ris	AVVERSARIE FUORI CASA	gior
2	Cambuur	2-3 ▼	1-0 ▼	Jong Psv	1
4	Fc Eindhoven		3-1 ▼	Jong Az	3
5	Venlo			Roda	6
8	Jong Ajax			Den Haag	7

gior	AVVERSARIA IN CASA	ris	ris	AVVERSARIA FUORI CASA	gior
1	Willem Ii	1-1 =		Telstar	4
3	Nac Breda	2-0 ▲		Jong Az	6
5	Den Haag			Jong Ajax	7
8	Dordrecht			Mvv	2

OSS 3 — 4 GRONINGEN

gior	AVVERSARIE IN CASA	ris	ris	AVVERSARIE FUORI CASA	gior
2	Jong Psv	4-1 ▲	1-0 ▼	Den Bosch	1
4	Groningen		2-0 ▼	Roda	3
5	Dordrecht			Helmond	6
8	Emmen			Willem Ii	7

gior	AVVERSARIA IN CASA	ris	ris	AVVERSARIA FUORI CASA	gior
1	Jong Ajax	4-1 ▲	1-0 ▼	J. Utrecht	2
3	Willem Ii	0-0 =		Oss	4
6	Den Haag			Helmond	7
5	Jong Psv			Nac Breda	9

MVV 4 — 0 JONG AJAX

gior	AVVERSARIE IN CASA	ris	ris	AVVERSARIE FUORI CASA	gior
4	Jong Ajax		1-3 ▲	Venlo	1
7	Graafschap		2-2 =	Dordrecht	3
8	Den Haag			Willem Ii	5
2	Fc Eindhoven			Den Bosch	6

gior	AVVERSARIA IN CASA	ris	ris	AVVERSARIA FUORI CASA	gior
2	Graafschap	1-2 ▼	4-1 ▼	Groningen	1
6	Emmen		4-2 ▼	Cambuur	3
7	Fc Eindhoven			Mvv	4
9	Venlo			Jong Az	5

J. UTRECHT 3 — 9 RODA

gior	AVVERSARIE IN CASA	ris	ris	AVVERSARIE FUORI CASA	gior
2	Groningen	1-0 ▲	1-0 ▼	Jong Az	1
4	Roda		4-1 ▼	Venlo	3
7	Cambuur			Dordrecht	6
8	Nac Breda			Emmen	5

gior	AVVERSARIA IN CASA	ris	ris	AVVERSARIA FUORI CASA	gior
1	Helmond	4-1 ▲	0-3 ▲	Den Haag	2
3	Oss	2-0 ▲		J. Utrecht	4
6	Telstar			Nac Breda	5
7	Den Bosch			Graafschap	8

HELMOND 3 — 7 CAMBUUR

gior	AVVERSARIE IN CASA	ris	ris	AVVERSARIE FUORI CASA	gior
2	Den Bosch	1-0 ▲	4-1 ▼	Roda	1
4	Cambuur		2-1 ▼	Jong Psv	3
6	Oss			Graafschap	5
7	Groningen			Venlo	8

gior	AVVERSARIA IN CASA	ris	ris	AVVERSARIA FUORI CASA	gior
1	Emmen	2-2 =	2-3 ▲	Telstar	2
3	Jong Ajax	4-2 ▲		Helmond	4
5	Den Bosch			J. Utrecht	7
6	Willem Ii			Dordrecht	9

VENLO 4 — 4 GRAAFSCHAP

gior	AVVERSARIE IN CASA	ris	ris	AVVERSARIE FUORI CASA	gior
1	Mvv	1-3 ▼	2-2 =	Emmen	2
3	J. Utrecht	4-1 ▲		Telstar	5
4	Graafschap			Jong Psv	7
6	Nac Breda			Jong Ajax	9

gior	AVVERSARIA IN CASA	ris	ris	AVVERSARIA FUORI CASA	gior
1	Den Haag	0-0 =	1-2 ▲	Jong Ajax	2
3	Emmen	0-1 ▼		Venlo	4
5	Helmond			Jong Psv	6
8	Roda			Mvv	7

WILLEM II 5 — 4 NAC BREDA

gior	AVVERSARIE IN CASA	ris	ris	AVVERSARIE FUORI CASA	gior
2	Dordrecht	2-0 ▲	1-1 =	Fc Eindhoven	1
4	Nac Breda		0-0 =	Groningen	3
5	Mvv			Cambuur	6
7	Oss			Jong Az	8

gior	AVVERSARIA IN CASA	ris	ris	AVVERSARIA FUORI CASA	gior
2	Jong Az	2-1 ▲	2-2 =	Dordrecht	1
5	Roda		2-0 ▼	Fc Eindhoven	3
7	Emmen			Willem Ii	4
9	Groningen			Venlo	6

DEN HAAG 4 — 6 JONG AZ

gior	AVVERSARIE IN CASA	ris	ris	AVVERSARIE FUORI CASA	gior
2	Roda	0-3 ▼	0-0 =	Graafschap	1
4	Jong Az		1-2 ▲	Den Bosch	3
7	Telstar			Groningen	6
9	Oss			Fc Eindhoven	5

gior	AVVERSARIA IN CASA	ris	ris	AVVERSARIA FUORI CASA	gior
1	J. Utrecht	1-0 ▲	2-1 ▼	Nac Breda	2
3	Telstar	3-1 ▲		Den Haag	4
6	Fc Eindhoven			Dordrecht	7
5	Jong Ajax			Roda	9

Legenda colore fondini ruolini:
Incontri già disputati | Prossimo turno

BELGIO — 6ª giornata | JUPILER LEAGUE

TS SPORT IL PRONOSTICO

LE BASI

Cercle Bruges-Westerlo	1	1,55
Genk-Anderlecht	Goal	1,50

LE ALTRE GARE

Gent-Club Bruges	G+0 2,5	1,75
Charleroi-St. Truiden	U 2,5	1,75

PER LA QUOTA

Union G.-Anversa	1	2,30

LEGENDA COLORI

- Play Off per il titolo
- Play Off Conference League
- Play Out Retrocessione

POS.	SQUADRA	TOTALI Punti	Gioc.	V	N	P	GOL F/S	Diff.	Tot. In CASA Punti	Gioc.	V	N	P	GOL F/S	Diff.	Tot. FUORI Punti	Gioc.	V	N	P	GOL F/S	Diff.	ultimo ris. ↘ TREND
1	ANDERLECHT	12	5	4	0	1	6:4	2	9	3	3	0	0	5:2	3	3	2	1	0	1	1:2	-1	P V V V V
2	CLUB BRUGES	10	4	3	1	0	14:2	12	4	2	1	1	0	8:2	6	6	2	2	0	0	6:0	6	- N V V V
3	GENT	10	4	3	1	0	9:5	4	4	2	1	1	0	5:4	1	6	2	2	0	0	4:1	3	- V V V N
4	EUPEN	10	5	3	1	1	9:9	0	4	3	1	1	1	5:8	-3	6	2	2	0	0	4:1	3	N V P V V
5	UNION G.	9	4	3	0	1	8:5	3	6	2	2	0	0	7:1	6	3	2	1	0	1	1:4	-3	- V V V P
6	CERCLE BRUGES	9	5	3	0	2	5:2	3	3	2	1	0	1	2:1	1	6	3	2	0	1	3:1	2	P V P V V
7	ANVERSA	7	4	2	1	1	8:2	6	6	2	2	0	0	7:0	7	1	2	0	1	1	1:2	-1	- V P V N
8	GENK	7	4	2	1	1	5:1	4	1	2	0	1	1	0:1	-1	6	2	2	0	0	5:0	5	- V P V N
9	MECHELEN	7	5	2	1	2	8:5	3	3	2	1	0	1	4:1	3	4	3	1	1	1	4:4	0	N P P V V
10	ST. TRUIDEN	7	5	2	1	2	4:5	-1	3	3	1	0	2	1:3	-2	4	2	1	1	0	3:2	1	V V P N P
11	RWDM	6	4	2	0	2	4:12	-8	3	2	1	0	1	1:4	-3	3	2	1	0	1	3:8	-5	- P V V P
12	CHARLEROI	3	5	0	3	2	3:6	-3	2	2	0	2	0	2:2	0	1	3	0	1	2	1:4	-3	N P N N P
13	STANDARD L.	2	5	0	2	3	2:5	-3	0	2	0	0	2	0:2	-2	2	3	0	2	1	2:3	-1	P P N P N
14	LEUVEN	2	5	0	2	3	5:12	-7	1	2	0	1	1	2:3	-1	1	3	0	1	2	3:9	-6	N P P N P
15	WESTERLO	1	5	0	1	4	6:11	-5	0	3	0	0	3	3:7	-4	1	2	0	1	1	3:4	-1	N P P P P
16	KORTRIJK	1	5	0	1	4	4:14	-10	1	3	0	1	2	2:5	-3	0	2	0	0	2	2:9	-7	P P P P N

Ultimo Turno N. 5		Ris.
ANVERSA	GENT	Post
WESTERLO	MECHELEN	2:3
RWDM	UNION G.	Post
EUPEN	LEUVEN	3:1
KORTRIJK	STANDARD L.	1:1
CLUB BRUGES	GENK	Post
ST. TRUIDEN	CERCLE BRUGES	0:2
ANDERLECHT	CHARLEROI	2:1

Prossimo Turno N. 6		Data	Ora
LEUVEN	KORTRIJK	01/09/2023	20:45
CERCLE BRUGES	WESTERLO	02/09/2023	16:00
MECHELEN	EUPEN	02/09/2023	18:15
STANDARD L.	RWDM	02/09/2023	20:45
GENT	CLUB BRUGES	03/09/2023	13:30
UNION G.	ANVERSA	03/09/2023	16:00
GENK	ANDERLECHT	03/09/2023	18:30
CHARLEROI	ST. TRUIDEN	03/09/2023	19:15

LEUVEN 2 — 1 KORTRIJK

U 2 | 0 3 | NoG 0 | Gol 5

gior	AVVERSARIE IN CASA	ris	ris	AVVERSARIE FUORI CASA	gior
2	Rwdm	1-2 ▼	1-1 =	Charleroi	1
4	Anversa	1-1 =	5-1 ▼	Union G.	3
6	Kortrijk		3-1 ▼	Eupen	5
7	Gent			Mechelen	8
9	Standard L.			Cercle Bruges	10

U 2 | 0 3 | NoG 2 | Gol 3

gior	AVVERSARIA IN CASA	ris	ris	AVVERSARIA FUORI CASA	gior
2	St. Truiden	0-1 ▼	3-2 ▼	Gent	1
4	Eupen	1-3 ▼	6-0 ▼	Anversa	3
5	Standard L.	1-1 =		Leuven	6
7	Anderlecht			Charleroi	8
9	Cercle Bruges			Westerlo	10

CERCLE BRUGES 9 — 1 WESTERLO

U 5 | 0 0 | NoG 5 | Gol 0

gior	AVVERSARIE IN CASA	ris	ris	AVVERSARIE FUORI CASA	gior
2	Charleroi	2-0 ▲	1-0 ▼	Anversa	1
3	Genk	0-1 ▼	0-1 ▲	Standard L.	4
6	Westerlo		0-2 ▲	St. Truiden	5
8	Union G.			Rwdm	7
10	Leuven			Kortrijk	9

U 1 | 0 4 | NoG 1 | Gol 4

gior	AVVERSARIA IN CASA	ris	ris	AVVERSARIA FUORI CASA	gior
2	Club Bruges	0-1 ▼	2-2 =	Eupen	1
3	Gent	1-3 ▼	2-1 ▼	Anderlecht	4
5	Mechelen	2-3 ▼		Cercle Bruges	6
7	Anversa			Standard L.	8
10	Kortrijk			Genk	9

MECHELEN 7 — 10 EUPEN

U 3 | 0 2 | NoG 3 | Gol 2

gior	AVVERSARIE IN CASA	ris	ris	AVVERSARIE FUORI CASA	gior
2	Gent	0-1 ▼	1-1 =	Club Bruges	1
4	Union G.	4-0 ▲	1-0 ▼	Rwdm	3
6	Eupen		2-3 ▲	Westerlo	5
8	Leuven			St. Truiden	7
9	Anversa			Anderlecht	10

U 1 | 0 4 | NoG 1 | Gol 3

gior	AVVERSARIA IN CASA	ris	ris	AVVERSARIA FUORI CASA	gior
1	Westerlo	2-2 =	0-1 ▲	Genk	2
3	Club Bruges	0-5 ▼	1-3 ▲	Kortrijk	4
5	Leuven	3-1 ▲		Mechelen	6
7	Standard L.			Gent	8
9	Anderlecht			Anversa	10

STANDARD L. 2 — 6 RWDM

U 5 | 0 0 | NoG 3 | Gol 2

gior	AVVERSARIE IN CASA	ris	ris	AVVERSARIE FUORI CASA	gior
2	Union G.	0-1 ▼	1-0 ▼	St. Truiden	1
4	Cercle Bruges	0-1 ▼	1-1 =	Charleroi	3
6	Rwdm		1-1 =	Kortrijk	5
8	Westerlo			Eupen	7
10	Club Bruges			Leuven	9

U 1 | 0 3 | NoG 2 | Gol 2

gior	AVVERSARIA IN CASA	ris	ris	AVVERSARIA FUORI CASA	gior
1	Genk	0-4 ▼	1-2 ▲	Leuven	2
3	Mechelen	1-0 ▲	7-1 ▼	Club Bruges	4
5	Union G.			Standard L.	6
7	Cercle Bruges			Anversa	8
9	Gent			Charleroi	10

GENT 10 — 10 CLUB BRUGES

U 1 | 0 3 | NoG 1 | Gol 3

gior	AVVERSARIE IN CASA	ris	ris	AVVERSARIE FUORI CASA	gior
1	Kortrijk	3-2 ▲	0-1 ▲	Mechelen	2
4	St. Truiden	2-2 =	1-3 ▲	Westerlo	3
6	Club Bruges			Anversa	5
8	Eupen			Leuven	7
10	Genk			Rwdm	9

U 2 | 0 2 | NoG 2 | Gol 2

gior	AVVERSARIA IN CASA	ris	ris	AVVERSARIA FUORI CASA	gior
1	Mechelen	1-1 =	0-1 ▲	Westerlo	2
4	Rwdm	7-1 ▲	0-5 ▲	Eupen	3
5	Genk			Gent	6
7	Charleroi			Anderlecht	8
9	St. Truiden			Standard L.	10

UNION G. 9 — 7 ANVERSA

U 2 | 0 2 | NoG 3 | Gol 1

gior	AVVERSARIE IN CASA	ris	ris	AVVERSARIE FUORI CASA	gior
1	Anderlecht	2-0 ▲	0-1 ▲	Standard L.	2
3	Leuven	5-1 ▲	4-0 ▼	Mechelen	4
6	Anversa			Rwdm	5
7	Genk			Cercle Bruges	8
9	Charleroi			St. Truiden	10

U 3 | 0 1 | NoG 3 | Gol 1

gior	AVVERSARIA IN CASA	ris	ris	AVVERSARIA FUORI CASA	gior
1	Cercle Bruges	1-0 ▲	1-0 ▼	Anderlecht	2
3	Kortrijk	6-0 ▲	1-1 =	Leuven	4
5	Gent			Union G.	6
8	Rwdm			Westerlo	7
10	Eupen			Mechelen	9

GENK 7 — 12 ANDERLECHT

U 3 | 0 3 | NoG 4 | Gol 0

gior	AVVERSARIE IN CASA	ris	ris	AVVERSARIE FUORI CASA	gior
2	Eupen	0-1 ▼	0-4 ▲	Rwdm	1
4	Charleroi	0-0 =	0-1 ▲	Cercle Bruges	3
6	Anderlecht			Club Bruges	5
8	St. Truiden			Union G.	7
9	Westerlo			Gent	10

U 3 | 0 2 | NoG 3 | Gol 2

gior	AVVERSARIA IN CASA	ris	ris	AVVERSARIA FUORI CASA	gior
2	Anversa	1-0 ▲	2-0 ▼	Union G.	1
4	Westerlo	2-1 ▲	0-1 ▲	St. Truiden	3
5	Charleroi	2-1 ▲		Genk	6
8	Club Bruges			Kortrijk	7
10	Mechelen			Eupen	9

CHARLEROI 3 — 7 ST. TRUIDEN

U 4 | 0 1 | NoG 2 | Gol 3

gior	AVVERSARIE IN CASA	ris	ris	AVVERSARIE FUORI CASA	gior
1	Leuven	1-1 =	2-0 ▼	Cercle Bruges	2
3	Standard L.	1-1 =	0-0 =	Genk	4
6	St. Truiden		2-1 ▼	Anderlecht	5
8	Kortrijk			Club Bruges	7
10	Rwdm			Union G.	9

U 4 | 0 1 | NoG 2 | Gol 1

gior	AVVERSARIA IN CASA	ris	ris	AVVERSARIA FUORI CASA	gior
1	Standard L.	1-0 ▲	0-1 ▲	Kortrijk	2
3	Anderlecht	0-1 ▼	2-2 =	Gent	4
5	Cercle Bruges	0-2 ▼		Charleroi	6
7	Mechelen			Genk	8
10	Union G.			Club Bruges	9

Legenda colore fondini ruolini:
Incontri già disputati | Prossimo turno

BELGIO — 4ª giornata | CHALLENGER PRO LEAGUE

TS SPORT IL PRONOSTICO

LE BASI

Beveren-St. Liege U23	1+0 2,5	1,55
Lierse-Lommel	Goal	1,45

LE ALTRE GARE

Beerschot VA-Fr. Borains	0 2,5	-
Z. Waregem-Dender	1	-

PER LA QUOTA

Anderlecht U23-Genk U23	X	3,50

LEGENDA COLORI

- Promozione Jupiler League
- Play Off Promozione
- Retrocessione

POS.	SQUADRA	TOTALI Punti	Gioc.	V	N	P	GOL F/S	Diff.	Tot. In CASA Punti	Gioc.	V	N	P	GOL F/S	Diff.	Tot. FUORI Punti	Gioc.	V	N	P	GOL F/S	Diff.	ultimo ris. ↘ TREND
1	LOMMEL	9	3	3	0	0	3:0	3	6	2	2	0	0	2:0	2	3	1	1	0	0	1:0	1	- - V V V
2	Z. WAREGEM	6	3	2	0	1	8:4	4	0	1	0	0	1	1:3	-2	6	2	2	0	0	7:1	6	- - P V V
3	C. BRUGES U23	6	3	2	0	1	6:3	3	3	1	1	0	0	3:2	1	3	2	1	0	1	3:1	2	- - V P V
4	PATRO EISDEN	6	3	2	0	1	6:4	2	6	2	2	0	0	5:2	3	0	1	0	0	1	1:2	-1	- - V P V
5	GENK U23	6	3	2	0	1	6:5	1	3	2	1	0	1	1:3	-2	3	1	1	0	0	5:2	3	- - V V P
6	FR. BORAINS	6	3	2	0	1	6:6	0	3	2	1	0	1	3:5	-2	3	1	1	0	0	3:1	2	- - V P V
7	LIERSE	4	3	1	1	1	6:6	0	3	1	1	0	0	2:1	1	1	2	0	1	1	4:5	-1	- - P V N
8	DENDER	4	3	1	1	1	5:5	0	1	2	0	1	1	4:5	-1	3	1	1	0	0	1:0	1	- - V P N
9	SERAING	4	3	1	1	1	4:6	-2	3	2	1	0	1	3:5	-2	1	1	0	1	0	1:1	0	- - V N P
10	BEERSCHOT VA	3	2	1	0	1	4:3	1	0	1	0	0	1	1:2	-1	3	1	1	0	0	3:1	2	- - - V P
11	RFC LIEGI	3	3	1	0	2	3:3	0	3	2	1	0	1	2:1	1	0	1	0	0	1	1:2	-1	- - P P V
12	ANDERLECHT	3	3	1	0	2	4:6	-2	0	1	0	0	1	1:3	-2	3	2	1	0	1	3:3	0	- - P V P
13	DEINZE	3	3	1	0	2	2:4	-2	3	1	1	0	0	1:0	1	0	2	0	0	2	1:4	-3	- - P V P
14	ST. LIEGE U23	3	2	1	0	1	2:4	-2	3	1	1	0	0	2:1	1	0	1	0	0	1	0:3	-3	- - - P V
15	BEVEREN	1	3	0	1	2	2:4	-2	1	1	0	1	0	1:1	0	0	2	0	0	2	1:3	-2	- - P N P
16	OOSTENDE	0	3	0	0	3	0:4	-4	0	1	0	0	1	0:1	-1	0	2	0	0	2	0:3	-3	- - P P P

Ultimo Turno N. 3		Ris.
SERAING	Z. WAREGEM	0:5
GENK U23	C. BRUGES U23	0:3
ST. LIEGE U23	BEERSCHOT VA	Post
PATRO EISDEN	BEVEREN	2:1
LOMMEL	DEINZE	1:0
DENDER	LIERSE	2:2
RFC LIEGI	OOSTENDE	2:0
FR. BORAINS	ANDERLECHT U23	1:0

Prossimo Turno N. 4		Data	Ora
Z. WAREGEM	DENDER	01/09/2023	20:00
ANDERLECHT U23	GENK U23	01/09/2023	20:00
DEINZE	RFC LIEGI	02/09/2023	16:00
OOSTENDE	SERAING	02/09/2023	20:00
BEERSCHOT VA	FR. BORAINS	02/09/2023	20:00
LIERSE	LOMMEL	03/09/2023	13:30
C. BRUGES U23	PATRO EISDEN	03/09/2023	16:00
BEVEREN	ST. LIEGE U23	03/09/2023	20:00

Z. WAREGEM 6 — 4 DENDER

U 0 | 0 3 | NoG 1 | Gol 2

gior	AVVERSARIE IN CASA	ris	ris	AVVERSARIE FUORI CASA	gior
1	Fr. Borains	1-3 ▼	1-2 ▲	Beerschot Va	2
4	Dender		0-5 ▲	Seraing	3
6	Deinze			Genk U23	5
7	C. Bruges U23			Beveren	8
9	Rfc Liegi			Lommel	10

U 1 | 0 2 | NoG 1 | Gol 2

gior	AVVERSARIA IN CASA	ris	ris	AVVERSARIA FUORI CASA	gior
2	Anderlecht U23	2-3 ▼	0-1 ▲	Rfc Liegi	1
3	Lierse	2-2 =		Z. Waregem	4
5	Lommel			Patro Eisden	6
7	Genk U23			Seraing	8
9	Oostende			Beerschot Va	10

ANDERLECHT U23 3 — 6 GENK U23

U 1 | 0 2 | NoG 1 | Gol 2

gior	AVVERSARIE IN CASA	ris	ris	AVVERSARIE FUORI CASA	gior
1	Beerschot Va	1-3 ▼	2-3 ▲	Dender	2
4	Genk U23		1-0 ▼	Fr. Borains	3
5	Patro Eisden			Seraing	6
7	Lierse			Oostende	8
9	St. Liege U23			Rfc Liegi	10

U 1 | 0 2 | NoG 2 | Gol 1

gior	AVVERSARIA IN CASA	ris	ris	AVVERSARIA FUORI CASA	gior
1	Beveren	1-0 ▲	2-5 ▲	Fr. Borains	2
3	C. Bruges U23	0-3 ▼		Anderlecht U23	4
5	Z. Waregem			Oostende	6
8	Beerschot Va			Dender	7
10	Lierse			Deinze	9

DEINZE 3 — 3 RFC LIEGI

U 2 | 0 1 | NoG 2 | Gol 1

gior	AVVERSARIE IN CASA	ris	ris	AVVERSARIE FUORI CASA	gior
2	Oostende	1-0 ▲	3-1 ▼	Patro Eisden	1
4	Rfc Liegi		1-0 ▼	Lommel	3
5	Seraing			Z. Waregem	6
7	Beveren			Lierse	8
9	Genk U23			St. Liege U23	10

U 2 | 0 1 | NoG 2 | Gol 1

gior	AVVERSARIA IN CASA	ris	ris	AVVERSARIA FUORI CASA	gior
1	Dender	0-1 ▼	2-1 ▼	St. Liege U23	2
3	Oostende	2-0 ▲		Deinze	4
5	C. Bruges U23			Beveren	6
7	Lommel			Patro Eisden	8
10	Anderlecht U23			Z. Waregem	9

OOSTENDE 0 — 4 SERAING

U 3 | 0 0 | NoG 3 | Gol 0

gior	AVVERSARIE IN CASA	ris	ris	AVVERSARIE FUORI CASA	gior
1	Lommel	0-1 ▼	1-0 ▼	Deinze	2
4	Seraing		2-0 ▼	Rfc Liegi	3
6	Genk U23			St. Liege U23	5
8	Anderlecht U23			Beerschot Va	7
10	Patro Eisden			Dender	9

U 1 | 0 2 | NoG 2 | Gol 1

gior	AVVERSARIA IN CASA	ris	ris	AVVERSARIA FUORI CASA	gior
1	St. Liege U23	3-0 ▲	1-1 =	Beveren	2
3	Z. Waregem	0-5 ▼		Oostende	4
6	Anderlecht U23			Deinze	5
8	Dender			Fr. Borains	7
10	C. Bruges U23			Lierse	9

BEERSCHOT VA 3 — 6 FR. BORAINS

U 0 | 0 2 | NoG 0 | Gol 2

gior	AVVERSARIE IN CASA	ris	ris	AVVERSARIE FUORI CASA	gior
2	Z. Waregem	1-2 ▼	1-3 ▲	Anderlecht U23	1
4	Fr. Borains			St. Liege U23	3
5	Beveren			Lierse	6
7	Oostende			Genk U23	8
9	Lommel			C. Bruges U23	11

U 1 | 0 2 | NoG 1 | Gol 2

gior	AVVERSARIA IN CASA	ris	ris	AVVERSARIA FUORI CASA	gior
2	Genk U23	2-5 ▼	1-3 ▲	Z. Waregem	1
3	Anderlecht U23	1-0 ▲		Beerschot Va	4
5	Lierse			Lommel	6
7	Seraing			C. Bruges U23	8
9	Patro Eisden			Beveren	10

LIERSE 4 — 9 LOMMEL

U 0 | 0 3 | NoG 0 | Gol 3

gior	AVVERSARIE IN CASA	ris	ris	AVVERSARIE FUORI CASA	gior
2	Patro Eisden	2-1 ▲	3-2 ▼	C. Bruges U23	1
4	Lommel		2-2 =	Dender	3
6	Beerschot Va			Fr. Borains	5
8	Deinze			Anderlecht U23	7
9	Seraing			Genk U23	10

U 3 | 0 0 | NoG 3 | Gol 0

gior	AVVERSARIA IN CASA	ris	ris	AVVERSARIA FUORI CASA	gior
2	C. Bruges U23	1-0 ▲	0-1 ▲	Oostende	1
3	Deinze	1-0 ▲		Lierse	4
6	Fr. Borains			Dender	5
8	St. Liege U23			Rfc Liegi	7
10	Z. Waregem			Beerschot Va	9

C. BRUGES U23 6 — 6 PATRO EISDEN

U 1 | 0 2 | NoG 2 | Gol 1

gior	AVVERSARIE IN CASA	ris	ris	AVVERSARIE FUORI CASA	gior
1	Lierse	3-2 ▲	1-0 ▼	Lommel	2
4	Patro Eisden		0-3 ▲	Genk U23	3
6	St. Liege U23			Rfc Liegi	5
8	Fr. Borains			Z. Waregem	7
9	Beveren			Seraing	10

U 0 | 3 | NoG 0 | Gol 3

gior	AVVERSARIA IN CASA	ris	ris	AVVERSARIA FUORI CASA	gior
1	Deinze	3-1 ▲	2-1 ▼	Lierse	2
3	Beveren	2-1 ▲		C. Bruges U23	4
6	Dender			Anderlecht U23	5
8	Rfc Liegi			St. Liege U23	7
11	Seraing			Fr. Borains	9

BEVEREN 1 — 3 ST. LIEGE U23

U 2 | 0 1 | NoG 1 | Gol 2

gior	AVVERSARIE IN CASA	ris	ris	AVVERSARIE FUORI CASA	gior
2	Seraing	1-1 =	1-0 ▼	Genk U23	1
4	St. Liege U23		2-1 ▼	Patro Eisden	3
6	Rfc Liegi			Beerschot Va	5
8	Z. Waregem			Deinze	7
10	Fr. Borains			C. Bruges U23	9

U 0 | 1 | NoG 1 | Gol 1

gior	AVVERSARIA IN CASA	ris	ris	AVVERSARIA FUORI CASA	gior
2	Rfc Liegi	2-1 ▲	3-0 ▼	Seraing	1
3	Beerschot Va			Beveren	4
5	Oostende			C. Bruges U23	6
7	Patro Eisden			Lommel	8
10	Deinze			Anderlecht U23	9

SCOZIA - IRLANDA

Legenda colore fondini ruolini:
Incontri già disputati | Prossimo turno

SCOZIA — 4ª giornata | PREMIERSHIP

IL PRONOSTICO

LE BASI

Rangers-Celtic	Goal	1,45
St. Johnstone-Fc Dundee	U 2,5	1,65

PER LA QUOTA

Hearts-Motherwell	1	2,00
Aberdeen-Hibernian	1	2,20

LEGENDA COLORI

- Play Off Per Il Titolo
- Play Out Retrocessione

POS.	SQUADRA	TOTALI Punti	Gioc.	V	N	P	GOL F/S	Diff.	Tot. In CASA Punti	Gioc.	V	N	P	GOL F/S	Diff.	Tot. FUORI Punti	Gioc.	V	N	P	GOL F/S	Diff.	ultimo ris. ↘ TREND
1	CELTIC	7	3	2	1	0	7:3	4	4	2	1	1	0	4:2	2	3	1	1	0	0	3:1	2	- - V V N
2	ST. MIRREN	7	3	2	1	0	7:5	2	4	2	1	1	0	4:3	1	3	1	1	0	0	3:2	1	- - V V N
3	MOTHERWELL	7	3	2	1	0	5:3	2	6	2	2	0	0	4:2	2	1	1	0	1	0	1:1	0	- - N V V
4	RANGERS	6	3	2	0	1	6:1	5	3	1	1	0	0	4:0	4	3	2	1	0	1	2:1	1	- - P V V
5	HEARTS	4	3	1	1	1	2:1	1	1	1	0	1	0	0:0	0	3	2	1	0	1	2:1	1	- - V N P
6	FC DUNDEE	4	3	1	1	1	3:3	0	4	2	1	1	0	2:1	1	0	1	0	0	1	1:2	-1	- - N P V
7	KILMARNOCK	4	3	1	1	1	2:2	0	3	1	1	0	0	1:0	1	1	2	0	1	1	1:2	-1	- - V N P
8	LIVINGSTON	4	3	1	1	1	3:6	-3	1	1	0	1	0	0:0	0	3	2	1	0	1	3:6	-3	- - N P V
9	ROSS COUNTY	3	3	1	0	2	4:6	-2	3	2	1	0	1	2:2	0	0	1	0	0	1	2:4	-2	- - P V P
10	ABERDEEN	2	3	0	2	1	3:5	-2	0	1	0	0	1	1:3	-2	2	2	0	2	0	2:2	0	- - N P N
11	ST. JOHNSTONE	1	3	0	1	2	0:4	-4	0	1	0	0	1	0:2	-2	1	2	0	1	1	0:2	-2	- - P P N
12	HIBERNIAN	0	3	0	0	3	5:8	-3	0	2	0	0	2	4:6	-2	0	1	0	0	1	1:2	-1	- - P P P

Ultimo Turno N. 3		Ris.
ROSS COUNTY	RANGERS	0:2
CELTIC	ST. JOHNSTONE	0:0
HIBERNIAN	LIVINGSTON	2:3
MOTHERWELL	KILMARNOCK	2:1
FC DUNDEE	HEARTS	1:0
ST. MIRREN	ABERDEEN	2:2

Prossimo Turno N. 4		Data	Ora
KILMARNOCK	ROSS COUNTY	02/09/2023	16:00
LIVINGSTON	ST. MIRREN	02/09/2023	16:00
ST. JOHNSTONE	FC DUNDEE	02/09/2023	16:00
RANGERS	CELTIC	03/09/2023	13:00
ABERDEEN	HIBERNIAN	03/09/2023	16:00
HEARTS	MOTHERWELL	03/09/2023	16:00

KILMARNOCK 4 — 3 ROSS COUNTY

KILMARNOCK (U 2, 0 1, NoG 2, Gol 1)					ROSS COUNTY (U 2, 0 1, NoG 2, Gol 1)				
gior	AVVERSARIE IN CASA	ris	ris	AVVERSARIE FUORI CASA	gior	gior	AVVERSARIE IN CASA	ris	ris	AVVERSARIA FUORI CASA	gior
1	Rangers	1-0 ▲	0-0 =	Hearts	2	2	St. Johnstone	2-0 ▲	4-2 ▼	Celtic	1
4	Ross County		2-1 ▼	Motherwell	3	3	Rangers	0-2 ▼		Kilmarnock	4
5	Hibernian			Fc Dundee	6	5	Livingston			Aberdeen	6
7	St. Mirren			Celtic	8	7	Hearts			Fc Dundee	8
9	Livingston			St. Johnstone	11	9	St. Mirren			Motherwell	10
10	Aberdeen			Hibernian	13	12	Celtic			Hibernian	11
12	Motherwell			Ross County	14	14	Kilmarnock			St. Johnstone	13

LIVINGSTON 4 — 7 ST. MIRREN

LIVINGSTON (U 1, 0 2, NoG 2, Gol 1)					ST. MIRREN (U 0, 0 3, NoG 0, Gol 3)				
gior	AVVERSARIE IN CASA	ris	ris	AVVERSARIE FUORI CASA	gior	gior	AVVERSARIE IN CASA	ris	ris	AVVERSARIA FUORI CASA	gior
1	Aberdeen	0-0 =	4-0 ▼	Rangers	2	2	Fc Dundee	2-1 ▲	2-3 ▲	Hibernian	1
4	St. Mirren		2-3 ▲	Hibernian	3	3	Aberdeen	2-2 =		Livingston	4
6	Celtic			Ross County	5	6	Hearts			Motherwell	5
8	Motherwell			St. Johnstone	7	8	Rangers			Kilmarnock	7
10	Fc Dundee			Kilmarnock	9	10	St. Johnstone			Ross County	9
13	Rangers			Hearts	11	12	Hibernian			Celtic	11
15	Ross County			Aberdeen	12	14	Livingston			Fc Dundee	13

ST. JOHNSTONE 1 — 4 FC DUNDEE

ST. JOHNSTONE (U 3, 0 0, NoG 3, Gol 0)					FC DUNDEE (U 2, 0 1, NoG 1, Gol 2)				
gior	AVVERSARIE IN CASA	ris	ris	AVVERSARIE FUORI CASA	gior	gior	AVVERSARIE IN CASA	ris	ris	AVVERSARIA FUORI CASA	gior
1	Hearts	0-2 ▼	2-0 ▼	Ross County	2	1	Motherwell	1-1 =	2-1 ▼	St. Mirren	2
4	Fc Dundee		0-0 =	Celtic	3	3	Hearts	1-0 ▲		St. Johnstone	4
5	Rangers			Hibernian	6	6	Kilmarnock			Celtic	5
7	Livingston			Aberdeen	8	8	Ross County			Hibernian	7
9	Motherwell			St. Mirren	10	11	Rangers			Aberdeen	9
11	Kilmarnock			Rangers	12	13	St. Mirren			Livingston	10
13	Ross County			Hearts	14	14	Hibernian			Hearts	12

RANGERS 6 — 7 CELTIC

RANGERS (U 2, 0 1, NoG 3, Gol 0)					CELTIC (U 1, 0 2, NoG 1, Gol 2)				
gior	AVVERSARIE IN CASA	ris	ris	AVVERSARIE FUORI CASA	gior	gior	AVVERSARIE IN CASA	ris	ris	AVVERSARIA FUORI CASA	gior
2	Livingston	4-0 ▲	1-0 ▼	Kilmarnock	1	1	Ross County	4-2 ▲	1-3 ▲	Aberdeen	2
4	Celtic		0-2 ▲	Ross County	3	3	St. Johnstone	0-0 =		Rangers	4
6	Motherwell			St. Johnstone	5	5	Fc Dundee			Livingston	6
7	Aberdeen			St. Mirren	8	8	Kilmarnock			Motherwell	7
9	Hibernian			Fc Dundee	11	11	St. Mirren			Hearts	9
10	Hearts			Livingston	13	13	Aberdeen			Hibernian	10
12	St. Johnstone			Aberdeen	14	14	Motherwell			Ross County	12

ABERDEEN 2 — 0 HIBERNIAN

ABERDEEN (U 1, 0 2, NoG 1, Gol 2)					HIBERNIAN (U 0, 0 3, NoG 0, Gol 3)				
gior	AVVERSARIE IN CASA	ris	ris	AVVERSARIE FUORI CASA	gior	gior	AVVERSARIE IN CASA	ris	ris	AVVERSARIA FUORI CASA	gior
2	Celtic	1-3 ▼	0-0 =	Livingston	1	1	St. Mirren	2-3 ▼	2-1 ▼	Motherwell	2
4	Hibernian		2-2 =	St. Mirren	3	3	Livingston	2-3 ▼		Aberdeen	4
6	Ross County			Hearts	5	6	St. Johnstone			Kilmarnock	5
8	St. Johnstone			Rangers	7	7	Fc Dundee			Hearts	8
9	Fc Dundee			Kilmarnock	10	10	Celtic			Rangers	9
12	Livingston			Motherwell	11	11	Ross County			St. Mirren	12
14	Rangers			Celtic	13	13	Kilmarnock			Fc Dundee	14

HEARTS 4 — 7 MOTHERWELL

HEARTS (U 3, 0 0, NoG 3, Gol 0)					MOTHERWELL (U 1, 0 2, NoG 0, Gol 3)				
gior	AVVERSARIE IN CASA	ris	ris	AVVERSARIE FUORI CASA	gior	gior	AVVERSARIE IN CASA	ris	ris	AVVERSARIA FUORI CASA	gior
2	Kilmarnock	0-0 =	0-2 ▲	St. Johnstone	1	2	Hibernian	2-1 ▲	1-1 =	Fc Dundee	1
4	Motherwell		1-0 ▼	Fc Dundee	3	3	Kilmarnock	2-1 ▲		Hearts	4
5	Aberdeen			St. Mirren	6	5	St. Mirren			Rangers	6
8	Hibernian			Ross County	7	7	Celtic			Livingston	8
9	Celtic			Rangers	10	10	Ross County			St. Johnstone	9
11	Livingston			Motherwell	13	11	Aberdeen			Kilmarnock	12
12	Fc Dundee			Kilmarnock	15	13	Hearts			Celtic	14

Legenda colore fondini ruolini:
Incontri già disputati | Prossimo turno

IRLANDA — 29ª giornata | PREMIER DIVISION

IL PRONOSTICO

LE BASI

Drogheda-UC Dublin	1+0 1,5	1,40
Cork City-Sligo Rovers	Goal	1,60

PER LA QUOTA

Dundalk-Derry	No Goal	2,10

LEGENDA COLORI

- Champions League (preliminari)
- Qual. Europa Conference League
- Play Out
- Retrocessione

POS.	SQUADRA	TOTALI Punti	Gioc.	V	N	P	GOL F/S	Diff.	Tot. In CASA Punti	Gioc.	V	N	P	GOL F/S	Diff.	Tot. FUORI Punti	Gioc.	V	N	P	GOL F/S	Diff.	ultimo ris. ↘ TREND
1	SHAMROCK	54	28	15	9	4	51:24	27	30	14	9	3	2	30:16	14	24	14	6	6	2	21:8	13	P N V N V
2	ST. PATRICKS	50	28	15	5	8	50:32	18	27	14	8	3	3	27:9	18	23	14	7	2	5	23:23	0	V N V N V
3	DERRY	47	27	13	8	6	38:21	17	25	14	7	4	3	19:7	12	22	13	6	4	3	19:14	5	P N V V N
4	BOHEMIAN	47	28	13	8	7	43:30	13	27	14	8	3	3	29:17	12	20	14	5	5	4	14:13	1	N V V N N
5	SHELBOURNE	43	28	10	13	5	31:19	12	22	14	5	7	2	14:11	3	21	14	5	6	3	17:8	9	N V N N V
6	DUNDALK	43	28	12	7	9	40:35	5	26	14	7	5	2	27:18	9	17	14	5	2	7	13:17	-4	V P N V P
7	DROGHEDA	32	28	8	8	12	32:41	-9	16	14	4	4	6	15:17	-2	16	14	4	4	6	17:24	-7	V N P P V
8	SLIGO ROVERS	30	28	8	6	14	30:38	-8	18	14	5	3	6	16:18	-2	12	14	3	3	8	14:20	-6	V N P P P
9	CORK CITY	24	28	6	6	16	29:51	-22	18	14	5	3	6	17:18	-1	6	14	1	3	10	12:33	-21	P P P N P
10	UC DUBLIN	10	27	2	4	21	15:68	-53	8	13	2	2	9	8:26	-18	2	14	0	2	12	7:42	-35	P P P N P

Ultimo Turno N. 28		Ris.
BOHEMIAN	DERRY	2:2
DROGHEDA	CORK CITY	3:1
SHAMROCK	DUNDALK	1:0
UC DUBLIN	ST. PATRICKS	0:1
SLIGO ROVERS	SHELBOURNE	0:1

Prossimo Turno N. 29		Data	Ora
CORK CITY	SLIGO ROVERS	01/09/2023	20:45
DROGHEDA	UC DUBLIN	01/09/2023	20:45
DUNDALK	DERRY	01/09/2023	20:45
SHELBOURNE	ST. PATRICKS	01/09/2023	20:45
SHAMROCK	BOHEMIAN	01/09/2023	21:00

CORK CITY 24 — 30 SLIGO ROVERS

CORK CITY (U 13, 0 15, NoG 13, Gol 15)					SLIGO ROVERS (U 14, 0 14, NoG 13, Gol 15)				
gior	AVVERSARIE IN CASA	ris	ris	AVVERSARIE FUORI CASA	gior	gior	AVVERSARIE IN CASA	ris	ris	AVVERSARIA FUORI CASA	gior
17	Shamrock	1-0 ▲	2-1 ▼	Dundalk	15	15	Shelbourne	0-3 ▼	2-0 ▼	Bohemian	18
19	Bohemian	2-1 ▲	0-1 ▲	Drogheda	18	17	Derry	1-0 ▲	1-1 =	Shelbourne	20
20	Dundalk	1-2 ▼	2-0 ▼	Derry	21	19	Shamrock	0-3 ▼	2-1 ▼	Uc Dublin	21
22	Drogheda	1-1 =	1-1 =	St. Patricks	23	22	Bohemian	3-1 ▲	2-1 ▼	Derry	23
25	Shelbourne	0-2 ▼	3-0 ▼	Sligo Rovers	24	24	Cork City	3-0 ▲	2-2 =	Drogheda	25
27	Uc Dublin	1-1 =	2-1 ▼	Shamrock	26	26	St. Patricks	0-2 ▼	1-0 ▼	Dundalk	27
29	Sligo Rovers		3-1 ▼	Drogheda	28	28	Shelbourne	0-1 ▼		Cork City	29

DROGHEDA 32 — 10 UC DUBLIN

DROGHEDA (U 14, 0 14, NoG 11, Gol 17)					UC DUBLIN (U 10, 0 17, NoG 15, Gol 12)				
gior	AVVERSARIE IN CASA	ris	ris	AVVERSARIE FUORI CASA	gior	gior	AVVERSARIE IN CASA	ris	ris	AVVERSARIA FUORI CASA	gior
18	Cork City	0-1 ▼	3-0 ▼	St. Patricks	15	15	Shamrock	0-3 ▼	3-1 ▼	Drogheda	17
20	St. Patricks	2-1 ▲	1-2 ▲	Shamrock	16	18	St. Patricks	1-3 ▼	4-1 ▼	Dundalk	19
21	Dundalk	1-2 ▼	3-2 ▼	Shelbourne	19	21	Sligo Rovers	2-1 ▲	4-0 ▼	Shamrock	20
23	Shamrock	0-0 =	1-1 =	Cork City	22	23	Shelbourne	0-4 ▼	7-0 ▼	St. Patricks	22
25	Sligo Rovers	2-2 =	1-3 ▲	Uc Dublin	24	24	Drogheda	1-3 ▼	2-0 ▼	Bohemian	25
28	Cork City	3-1 ▲	4-2 ▼	Bohemian	26	28	St. Patricks	0-1 ▼	1-1 =	Cork City	27
29	Uc Dublin		3-0 ▼	Derry	27	26	Derry			Drogheda	29

DUNDALK 43 — 47 DERRY

DUNDALK (U 13, 0 15, NoG 12, Gol 16)					DERRY (U 17, 0 10, NoG 17, Gol 10)				
gior	AVVERSARIE IN CASA	ris	ris	AVVERSARIE FUORI CASA	gior	gior	AVVERSARIE IN CASA	ris	ris	AVVERSARIA FUORI CASA	gior
16	Bohemian	2-2 =	3-0 ▼	Derry	24	24	Dundalk	3-0 ▲	1-0 ▼	Sligo Rovers	17
19	Uc Dublin	4-1 ▲	2-1 ▼	St. Patricks	17	16	Uc Dublin	4-1 ▲	4-1 ▼	St. Patricks	19
25	St. Patricks	1-1 =	2-0 ▼	Shamrock	18	18	Shelbourne	0-0 =	1-0 ▼	Shamrock	25
22	Shamrock	2-0 ▲	1-2 ▲	Cork City	20	20	Bohemian	0-0 =	1-1 =	Shelbourne	22
26	Shelbourne	1-1 =	1-2 ▲	Drogheda	21	21	Cork City	2-0 ▲	2-2 =	Bohemian	28
27	Sligo Rovers	1-0 ▲	3-2 ▼	Bohemian	23	23	Sligo Rovers	2-1 ▲		Dundalk	29
29	Derry		1-0 ▼	Shamrock	28	27	Drogheda	3-0 ▲		Uc Dublin	26

SHELBOURNE 43 — 50 ST. PATRICKS

SHELBOURNE (U 21, 0 7, NoG 16, Gol 12)					ST. PATRICKS (U 13, 0 15, NoG 15, Gol 13)				
gior	AVVERSARIE IN CASA	ris	ris	AVVERSARIE FUORI CASA	gior	gior	AVVERSARIE IN CASA	ris	ris	AVVERSARIA FUORI CASA	gior
16	St. Patricks	0-1 ▼	0-0 =	Bohemian	17	15	Drogheda	3-0 ▲	0-1 ▲	Shelbourne	16
19	Drogheda	3-2 ▲	0-0 =	Derry	18	17	Dundalk	2-1 ▲	1-3 ▲	Uc Dublin	18
20	Sligo Rovers	1-1 =	1-0 ▼	St. Patricks	21	19	Derry	4-1 ▲	2-1 ▼	Drogheda	20
22	Derry	1-1 =	0-4 ▲	Uc Dublin	23	21	Shelbourne	1-0 ▲	1-1 =	Dundalk	25
24	Bohemian	1-1 =	0-2 ▲	Cork City	25	22	Uc Dublin	7-0 ▲	0-2 ▲	Sligo Rovers	26
27	Shamrock	1-1 =	1-1 =	Dundalk	26	23	Cork City	1-1 =	0-1 ▲	Uc Dublin	28
29	St. Patricks		0-1 ▲	Sligo Rovers	28	27	Bohemian	0-0 =		Shelbourne	29

SHAMROCK 54 — 47 BOHEMIAN

SHAMROCK (U 14, 0 14, NoG 16, Gol 12)					BOHEMIAN (U 15, 0 13, NoG 14, Gol 14)				
gior	AVVERSARIE IN CASA	ris	ris	AVVERSARIE FUORI CASA	gior	gior	AVVERSARIE IN CASA	ris	ris	AVVERSARIA FUORI CASA	gior
16	Drogheda	1-2 ▼	0-3 ▲	Uc Dublin	15	17	Shelbourne	0-0 =	2-2 =	Dundalk	16
18	Dundalk	2-0 ▲	1-0 ▼	Cork City	17	18	Sligo Rovers	2-0 ▲	2-1 ▼	Cork City	19
20	Uc Dublin	4-0 ▲	0-3 ▲	Sligo Rovers	19	21	Shamrock	2-2 =	0-0 =	Derry	20
25	Derry	1-0 ▲	2-2 =	Bohemian	21	23	Dundalk	3-2 ▲	3-1 ▼	Sligo Rovers	22
26	Cork City	2-1 ▲	2-0 ▼	Dundalk	22	25	Uc Dublin	2-0 ▲	1-1 =	Shelbourne	24
28	Dundalk	1-0 ▲	0-0 =	Drogheda	23	26	Drogheda	4-2 ▲	0-0 =	St. Patricks	27
29	Bohemian		1-1 =	Shelbourne	27	28	Derry	2-2 =		Shamrock	29

Legenda colore fondini ruolini:
Incontri già disputati | Prossimo turno

SCOZIA — 4ª giornata | CHAMPIONSHIP

IL PRONOSTICO

LE BASI

Dundee Utd-Airdrie	1	1,65
G. Morton-Partick T.	Goal	1,60

PER LA QUOTA

Raith Rov.-Queens Park	U 2,5	2,00

LEGENDA COLORI

- Promozione Premier League
- Play Off Promozione
- Play Out
- Retrocessione

POS.	SQUADRA	TOTALI Punti	Gioc.	V	N	P	GOL F/S	Diff.	Tot. In CASA Punti	Gioc.	V	N	P	GOL F/S	Diff.	Tot. FUORI Punti	Gioc.	V	N	P	GOL F/S	Diff.	ultimo ris. ↘ TREND
1	QUEENS PARK	9	4	3	0	1	6:5	1	3	1	1	0	0	2:1	1	6	3	2	0	1	4:4	0	- V V V P
2	DUNDEE UTD	7	3	2	1	0	8:1	7	1	1	0	1	0	1:1	0	6	2	2	0	0	7:0	7	- - V N V
3	RAITH ROVERS	7	3	2	1	0	6:4	2	3	1	1	0	0	3:2	1	4	2	1	1	0	3:2	1	- - N V V
4	AIRDRIE	6	3	2	0	1	5:4	1	6	2	2	0	0	4:2	2	0	1	0	0	1	1:2	-1	- - P V V
5	PARTICK	4	3	1	1	1	6:5	1	4	2	1	1	0	5:3	2	0	1	0	0	1	1:2	-1	- - N P V
6	DUNFERMLINE	4	3	1	1	1	3:3	0	3	2	1	0	1	2:2	0	1	1	0	1	0	1:1	0	- - V N P
7	G. MORTON	3	3	1	0	2	5:7	-2	3	2	1	0	1	3:4	-1	0	1	0	0	1	2:3	-1	- - V P P
8	ARBROATH FC	3	4	1	0	3	4:7	-3	0	2	0	0	2	0:5	-5	3	2	1	0	1	4:2	2	- P P P V
9	AYR UNITED	3	3	1	0	2	2:6	-4	3	2	1	0	1	1:3	-2	0	1	0	0	1	1:3	-2	- - P V P
10	INVERNESS	0	3	0	0	3	2:5	-3	0	1	0	0	1	1:2	-1	0	2	0	0	2	1:3	-2	- - P P P

Ultimo Turno N. 3		Ris.
AIRDRIE	INVERNESS	2:1
AYR UNITED	DUNDEE UTD	0:3
DUNFERMLINE	RAITH ROVERS	0:1
G. MORTON	ARBROATH FC	0:3
PARTICK THISTLE	QUEENS PARK	3:1

Prossimo Turno N. 4		Data	Ora
ARBROATH FC	AYR UNITED	02/09/2023	16:00
DUNDEE UTD	AIRDRIE	02/09/2023	16:00
INVERNESS	DUNFERMLINE	02/09/2023	16:00
G. MORTON	PARTICK THISTLE	02/09/2023	16:00
RAITH ROVERS	QUEENS PARK	02/09/2023	16:00

ARBROATH FC 3 — 3 AYR UNITED

U	0	NoG	Gol
1	3	3	1
1	2	2	1

gior	AVV. CASA	ris	ris	AVV. FUORI	gior
1	Dundee Utd	0-4	2-1	Queens Park	2
11	Queens Park	0-1	0-3	G. Morton	3
4	Ayr United			Partick Thistle	6
5	Airdrie			Dunfermline	8
2	Inverness	1-0	3-1	G. Morton	1
3	Dundee Utd	0-3		Arbroath Fc	4
5	Partick Thistle			Queens Park	6
7	Raith Rovers			Airdrie	8

DUNDEE UTD 7 — 6 AIRDRIE

U	0	NoG	Gol
1	2	2	1
0	3	0	3

gior	AVV. CASA	ris	ris	AVV. FUORI	gior
2	Dunfermline	1-1	0-4	Arbroath Fc	1
4	Airdrie		0-3	Ayr United	3
5	G. Morton			Inverness	6
7	Queens Park			Raith Rovers	8
2	Partick Thistle	2-1	2-1	Dunfermline	1
3	Inverness	2-1		Dundee Utd	4
6	Raith Rovers			Arbroath Fc	5
8	Ayr United			G. Morton	7

INVERNESS 0 — 4 DUNFERMLINE

U	0	NoG	Gol
1	2	1	2
2	1	1	2

gior	AVV. CASA	ris	ris	AVV. FUORI	gior
1	Queens Park	1-2	1-0	Ayr United	2
4	Dunfermline		2-1	Airdrie	3
6	Dundee Utd			Raith Rovers	5
8	Partick Thistle			Arbroath Fc	7
1	Airdrie	2-1	1-1	Dundee Utd	2
3	Raith Rovers	0-1		Inverness	4
6	G. Morton			Queens Park	5
8	Arbroath Fc			Partick Thistle	7

G. MORTON 3 — 4 PARTICK THISTLE

U	0	NoG	Gol
0	3	1	2
0	3	0	3

gior	AVV. CASA	ris	ris	AVV. FUORI	gior
1	Ayr United	3-1	3-2	Raith Rovers	2
3	Arbroath Fc	0-3		Dundee Utd	5
4	Partick Thistle			Dunfermline	6
7	Airdrie			Queens Park	8
1	Raith Rovers	2-2	2-1	Airdrie	2
3	Queens Park	3-1		G. Morton	4
6	Arbroath Fc			Ayr United	5
7	Dunfermline			Inverness	8

RAITH ROVERS 7 — 9 QUEENS PARK

U	0	NoG	Gol
1	2	1	2
1	3	1	3

gior	AVV. CASA	ris	ris	AVV. FUORI	gior
2	G. Morton	3-2	2-2	Partick Thistle	1
4	Queens Park		0-1	Dunfermline	3
5	Inverness			Airdrie	6
8	Dundee Utd			Ayr United	7
2	Arbroath Fc	2-1	1-2	Inverness	1
5	Dunfermline		0-1	Arbroath Fc	11
6	Ayr United		3-1	Partick Thistle	3
8	G. Morton			Raith Rovers	4

Legenda colore fondini ruolini:
Incontri già disputati | Prossimo turno

IRLANDA DEL NORD — 6ª giornata | NIFL PREMIERSHIP

IL PRONOSTICO

LE BASI

Crusaders-Loughgall	1+U 4,5	1,55
Larne-Newry City	1/1	1,50

PER LA QUOTA

Coleraine-Linfield	2+U 4,5	2,20
Carrick R.-Dungannon	U 2,5	2,05

LEGENDA COLORI

- Play Off Per Il Titolo
- Play Out Retrocessione

POS.	SQUADRA	TOTALI Punti	Gioc.	V	N	P	GOL F/S	Diff.	Tot. In CASA Punti	Gioc.	V	N	P	GOL F/S	Diff.	Tot. FUORI Punti	Gioc.	V	N	P	GOL F/S	Diff.	ultimo ris. ↘ TREND
1	CRUSADERS	13	5	4	1	0	19:3	16	6	2	2	0	0	11:0	11	7	3	2	1	0	8:3	5	V V V V N
2	LINFIELD	13	5	4	1	0	13:8	5	7	3	2	1	0	9:6	3	6	2	2	0	0	4:2	2	V V V V N
3	CLIFTONVILLE	10	5	3	1	1	12:3	9	7	3	2	1	0	8:1	7	3	2	1	0	1	4:2	2	V V V P N
4	GLENTORAN	10	5	3	1	1	7:4	3	1	2	0	1	1	3:4	-1	9	3	3	0	0	4:0	4	V P V V N
5	LARNE	9	5	2	3	0	10:6	4	4	2	1	1	0	7:4	3	5	3	1	2	0	3:2	1	N V V N N
6	COLERAINE	8	5	2	2	1	6:6	0	4	2	1	1	0	2:1	1	4	3	1	1	1	4:5	-1	V V P N N
7	LOUGHGALL	7	5	2	1	2	8:6	2	1	3	0	1	2	3:5	-2	6	2	2	0	0	5:1	4	V P P V N
8	NEWRY CITY	6	5	2	0	3	5:11	-6	0	3	0	0	3	0:10	-10	6	2	2	0	0	5:1	4	P V P V P
9	CARRICK R.	4	5	1	1	3	5:18	-13	3	2	1	0	1	2:2	0	1	3	0	1	2	3:16	-13	P V P P N
10	DUNGANNON	2	5	0	2	3	9:13	-4	1	3	0	1	2	5:7	-2	1	2	0	1	1	4:6	-2	N P P P N
11	GLENAVON	1	5	0	1	4	5:13	-8	0	2	0	0	2	1:4	-3	1	3	0	1	2	4:9	-5	P P P P N
12	BALLYMENA	0	5	0	0	5	2:10	-8	0	3	0	0	3	1:5	-4	0	2	0	0	2	1:5	-4	P P P P P

Ultimo Turno N. 5		Ris.
BALLYMENA	GLENTORAN	0:2
DUNGANNON	COLERAINE	2:2
LOUGHGALL	GLENAVON	2:2
LINFIELD	CARRICK R.	3:3
NEWRY CITY	CRUSADERS	0:4
CLIFTONVILLE	LARNE	1:1

Prossimo Turno N. 6		Data	Ora
CARRICK R.	DUNGANNON	01/09/2023	20:45
COLERAINE	LINFIELD	02/09/2023	16:00
CRUSADERS	LOUGHGALL	02/09/2023	16:00
GLENAVON	BALLYMENA	02/09/2023	16:00
GLENTORAN	CLIFTONVILLE	02/09/2023	16:00
LARNE	NEWRY CITY	02/09/2023	16:00

CARRICK R. 4 — 2 DUNGANNON

U	0	NoG	Gol
2	3	4	1
1	4	1	4

gior	AVV. CASA	ris	ris	AVV. FUORI	gior
2	Newry City	0-2	4-0	Cliftonville	4
3	Coleraine	2-0	9-0	Crusaders	1
6	Dungannon		3-3	Linfield	5
7	Ballymena			Glenavon	8
2	Linfield	2-3	4-4	Larne	1
4	Loughgall	1-2	2-0	Crusaders	3
5	Coleraine	2-2		Carrick R.	6
7	Glenavon			Glentoran	8

COLERAINE 8 — 13 LINFIELD

U	0	NoG	Gol
2	3	2	3
1	4	1	4

gior	AVV. CASA	ris	ris	AVV. FUORI	gior
1	Ballymena	2-1	1-2	Loughgall	2
4	Larne	0-0	2-0	Carrick R.	3
6	Linfield		2-2	Dungannon	5
8	Newry City			Glentoran	9
3	Glenavon	4-2	2-3	Dungannon	2
1	Cliftonville	2-1	0-1	Ballymena	4
5	Carrick R.	3-3		Coleraine	6
7	Crusaders			Larne	8

CRUSADERS 13 — 7 LOUGHGALL

U	0	NoG	Gol
1	4	3	2
1	4	2	3

gior	AVV. CASA	ris	ris	AVV. FUORI	gior
3	Dungannon	2-0	1-2	Ballymena	2
1	Carrick R.	9-0	0-4	Newry City	5
6	Loughgall		2-2	Glentoran	4
8	Cliftonville			Linfield	7
2	Coleraine	1-2	0-3	Newry City	1
3	Glentoran	0-1	1-2	Dungannon	4
5	Glenavon	2-2		Crusaders	6
9	Linfield			Ballymena	8

GLENAVON 1 — 0 BALLYMENA

U	0	NoG	Gol
1	4	2	3
2	3	3	2

gior	AVV. CASA	ris	ris	AVV. FUORI	gior
1	Glentoran	0-1	3-0	Cliftonville	2
4	Newry City	1-3	4-2	Linfield	3
6	Ballymena		2-2	Loughgall	5
8	Carrick R.			Dungannon	7
2	Crusaders	1-2	2-1	Coleraine	1
4	Linfield	0-1	3-0	Larne	3
5	Glentoran	0-2		Glenavon	6
8	Loughgall			Carrick R.	7

GLENTORAN 10 — 10 CLIFTONVILLE

U	0	NoG	Gol
3	2	3	2
1	4	3	2

gior	AVV. CASA	ris	ris	AVV. FUORI	gior
2	Larne	1-2	0-1	Glenavon	1
4	Crusaders	2-2	0-1	Loughgall	3
6	Cliftonville		0-2	Ballymena	5
8	Dungannon			Newry City	7
2	Glenavon	3-0	0-3	Newry City	3
4	Carrick R.	4-0	2-1	Linfield	1
5	Larne	1-1		Glentoran	6
7	Coleraine			Crusaders	8

LARNE 9 — 6 NEWRY CITY

U	0	NoG	Gol
2	3	2	3
1	4	4	1

gior	AVV. CASA	ris	ris	AVV. FUORI	gior
1	Dungannon	4-4	1-2	Glentoran	2
3	Ballymena	3-0	0-0	Coleraine	4
6	Newry City		1-1	Cliftonville	5
8	Linfield			Loughgall	7
1	Loughgall	0-3	0-2	Carrick R.	2
3	Cliftonville	0-3	1-3	Glenavon	4
5	Crusaders	0-4		Larne	6
7	Glentoran			Coleraine	8

Legenda colore fondini ruolini:
Incontri già disputati | Prossimo turno

IRLANDA — 29ª giornata | FIRST DIVISION

IL PRONOSTICO

LE BASI

Longford-Galway	2+U 4,5	1,60
Waterford-Athlone	1+0 1,5	1,50

PER LA QUOTA

Wexford-Finn Harps	U 2,5	2,05

LEGENDA COLORI

- Promozione Premier Division
- Play Off

POS.	SQUADRA	TOTALI Punti	Gioc.	V	N	P	GOL F/S	Diff.	Tot. In CASA Punti	Gioc.	V	N	P	GOL F/S	Diff.	Tot. FUORI Punti	Gioc.	V	N	P	GOL F/S	Diff.	ultimo ris. ↘ TREND
1	GALWAY	73	28	23	4	1	74:14	60	42	14	14	0	0	46:4	42	31	14	9	4	1	28:10	18	V N V N V
2	WATERFORD	58	28	17	7	4	72:24	48	28	14	8	4	2	43:15	28	30	14	9	3	2	29:9	20	V V N V N
3	COBH RAMBL.	42	28	11	9	8	45:44	1	23	13	6	5	2	24:18	6	19	15	5	4	6	21:26	-5	V N N N P
4	ATHLONE	40	28	12	4	12	49:43	6	20	15	6	2	7	24:21	3	20	13	6	2	5	25:22	3	N N V V P
5	WEXFORD	38	28	11	5	12	36:40	-4	17	14	5	2	7	14:24	-10	21	14	6	3	5	22:16	6	V N P V V
6	LONGFORD	34	28	9	7	12	34:39	-5	15	14	4	3	7	14:19	-5	19	14	5	4	5	20:20	0	P V V P V
7	TREATY UTD	34	28	9	7	12	36:47	-11	15	14	4	3	7	19:26	-7	19	14	5	4	5	17:21	-4	P P V V N
8	BRAY	32	28	7	11	10	35:49	-14	19	14	5	4	5	20:23	-3	13	14	2	7	5	15:26	-11	P N P N P
9	FINN HARPS	29	28	7	8	13	30:58	-28	13	15	2	7	6	14:22	-8	16	13	5	1	7	16:36	-20	V N P P P
10	KERRY	7	28	1	4	23	23:76	-53	3	13	0	3	10	10:34	-24	4	15	1	1	13	13:42	-29	P P N P P

Ultimo Turno N. 28		Ris.
ATHLONE	WEXFORD	0:2
BRAY	WATERFORD	0:1
GALWAY	COBH RAMBL.	4:1
TREATY UTD	KERRY	3:1
FINN HARPS	LONGFORD	0:1

Prossimo Turno N. 29		Data	Ora
COBH RAMBL.	TREATY UTD	01/09/2023	20:45
KERRY	BRAY	01/09/2023	20:45
WATERFORD	ATHLONE	01/09/2023	20:45
WEXFORD	FINN HARPS	01/09/2023	20:45
LONGFORD	GALWAY	02/09/2023	20:30

COBH RAMBL. 42 — 34 TREATY UTD

U	0	NoG	Gol
11	17	11	17
12	16	15	13

gior	AVV. CASA	ris	ris	AVV. FUORI	gior
25	Wexford	2-2	4-3	Finn Harps	23
27	Bray	3-3	0-1	Longford	24
29	Treaty Utd		2-2	Kerry	26
30	Athlone		4-1	Galway	28
25	Longford	2-3	1-0	Wexford	24
28	Kerry	3-1	3-0	Galway	26
23	Waterford	2-2	0-1	Finn Harps	27
30	Wexford			Cobh Rambl.	29

KERRY 7 — 32 BRAY

U	0	NoG	Gol
10	18	12	16
12	16	11	17

gior	AVV. CASA	ris	ris	AVV. FUORI	gior
24	Finn Harps	1-2	2-1	Longford	23
26	Cobh Rambl.	2-2	3-0	Waterford	25
29	Bray		3-2	Wexford	27
30	Longford		3-1	Treaty Utd	28
25	Athlone	2-2	0-0	Finn Harps	22
26	Longford	2-4	3-0	Galway	24
28	Waterford	0-1	3-3	Cobh Rambl.	27
30	Galway			Kerry	29

WATERFORD 58 — 40 ATHLONE

U	0	NoG	Gol
10	18	14	14
10	18	11	17

gior	AVV. CASA	ris	ris	AVV. FUORI	gior
22	Longford	2-2	0-1	Wexford	26
25	Kerry	3-0	0-1	Bray	28
27	Galway	2-2	2-2	Treaty Utd	23
29	Athlone			Finn Harps	30
23	Galway	0-1	2-2	Bray	25
24	Waterford	1-1	2-3	Longford	27
26	Finn Harps	4-1		Waterford	29
28	Wexford	0-2		Cobh Rambl.	30

WEXFORD 38 — 29 FINN HARPS

U	0	NoG	Gol
12	16	16	12
13	15	13	15

gior	AVV. CASA	ris	ris	AVV. FUORI	gior
24	Treaty Utd	1-0	0-3	Bray	23
26	Waterford	0-1	2-2	Cobh Rambl.	25
27	Kerry	3-2	0-2	Athlone	28
29	Finn Harps			Treaty Utd	30
23	Cobh Rambl.	4-3	1-2	Kerry	24
25	Galway	2-2	4-1	Athlone	26
27	Treaty Utd	0-1		Wexford	29
28	Longford	0-1		Galway	31

LONGFORD 34 — 73 GALWAY

U	0	NoG	Gol
14	14	14	14
12	16	17	11

gior	AVV. CASA	ris	ris	AVV. FUORI	gior
23	Kerry	2-1	2-3	Treaty Utd	25
24	Cobh Rambl.	0-1	2-4	Bray	26
27	Athlone	2-3	0-1	Finn Harps	28
29	Galway			Kerry	30
24	Bray	3-0	0-1	Athlone	23
26	Treaty Utd	3-0	2-2	Finn Harps	25
28	Cobh Rambl.	4-1	2-2	Waterford	27
31	Finn Harps			Longford	29

Legenda colore fondini ruolini:
Incontri già disputati | Prossimo turno

NORVEGIA — 21ª giornata | ELITESERIEN

TS SPORT IL PRONOSTICO

LE BASI

Ham Kam-Bodo Glimt	2	1,45
Viking-Valerenga	1	1,60

LE ALTRE GARE

Brann-Sarpsborg	1	1,70
Haugesund-Molde	2+0 1,5	1,80

PER LA QUOTA

Stromsgodset-Stabaek	U 2,5	1,95

LEGENDA COLORI

- Champions League (preliminari)
- Qual. Europa Conference League
- Play Out
- Retrocessione

POS.	SQUADRA	TOTALI Punti	Gioc.	V	N	P	GOL F/S	Diff.	Tot. In CASA Punti	Gioc.	V	N	P	GOL F/S	Diff.	Tot. FUORI Punti	Gioc.	V	N	P	GOL F/S	Diff.	ultimo ris. ↘ TREND
1	BODO GLIMT	44	19	14	2	3	48:22	26	20	9	6	2	1	23:10	13	24	10	8	0	2	25:12	13	V V P P V
2	VIKING	44	19	14	2	3	43:25	18	25	10	8	1	1	28:14	14	19	9	6	1	2	15:11	4	V V V V V
3	TROMSO	39	19	12	3	4	27:19	8	20	10	6	2	2	15:9	6	19	9	6	1	2	12:10	2	V V V V P
4	MOLDE	34	19	10	4	5	41:21	20	20	9	6	2	1	22:7	15	14	10	4	2	4	19:14	5	V V V N N
5	BRANN	33	19	10	3	6	35:24	11	23	10	7	2	1	23:9	14	10	9	3	1	5	12:15	-3	V P P V V
6	LILLESTROM	32	19	10	2	7	36:30	6	18	10	6	0	4	24:17	7	14	9	4	2	3	12:13	-1	P V P P V
7	SARPSBORG	30	20	9	3	8	37:33	4	16	10	5	1	4	21:14	7	14	10	4	2	4	16:19	-3	V P P V V
8	ROSENBORG	28	20	8	4	8	27:28	-1	19	11	6	1	4	18:14	4	9	9	2	3	4	9:14	-5	V V V P V
9	ODD	26	20	7	5	8	23:24	-1	14	9	4	2	3	10:8	2	12	11	3	3	5	13:16	-3	V P V P N
10	STROMSGODSET	23	19	7	2	10	23:25	-2	12	9	4	0	5	12:11	1	11	10	3	2	5	11:14	-3	P P P V P
11	HAM KAM	22	19	7	1	11	25:39	-14	16	10	5	1	4	13:12	1	6	9	2	0	7	12:27	-15	V P P V V
12	HAUGESUND	20	20	5	5	10	18:29	-11	14	9	4	2	3	13:13	0	6	11	1	3	7	5:16	-11	P P N P N
13	SANDEFJORD	18	19	4	6	9	27:36	-9	13	9	3	4	2	18:11	7	5	10	1	2	7	9:25	-16	V V N P N
14	VALERENGA	17	19	4	5	10	24:32	-8	5	10	1	2	7	13:22	-9	12	9	3	3	3	11:10	1	P V N N N
15	STABAEK	16	18	4	4	10	17:30	-13	12	9	3	3	3	9:7	2	4	9	1	1	7	8:23	-15	P P P P P
16	AALESUNDS	10	20	3	1	16	13:47	-34	10	10	3	1	6	8:16	-8	0	10	0	0	10	5:31	-26	P V P P P

Ultimo Turno N. 20		Ris.
SARPSBORG	TROMSO	4:0
SANDEFJORD	HAUGESUND	0:0
VALERENGA	ODD	2:2
ROSENBORG	AALESUNDS	4:0
LILLESTROM	BRANN	01/10/2023
MOLDE	VIKING	01/10/2023
BODO GLIMT	STROMSGODSET	01/10/2023
STABAEK	HAM KAM	04/10/2023

Prossimo Turno N. 21		Data	Ora
VIKING	VALERENGA	02/09/2023	18:00
AALESUNDS	LILLESTROM	03/09/2023	17:00
BRANN	SARPSBORG	03/09/2023	17:00
HAUGESUND	MOLDE	03/09/2023	17:00
ODD	SANDEFJORD	03/09/2023	17:00
STROMSGODSET	STABAEK	03/09/2023	17:00
TROMSO	ROSENBORG	03/09/2023	17:00
HAM KAM	BODO GLIMT	03/09/2023	19:15

VIKING 44

U 8 | 0 11 | NoG 6 | Gol 13

gior	AVVERSARIE IN CASA	ris	ris	AVVERSARIE FUORI CASA	gior
15	Aalesunds	3-1 ▲	0-1 ▲	Stabaek	14
17	Bodo Glimt	3-2 ▲	0-2 ▲	Brann	16
19	Stabaek	1-0 ▲	1-3 ▲	Lillestrom	18
21	Valerenga			Haugesund	22
23	Sandefjord			Molde	20

VALERENGA 17

U 7 | 0 12 | NoG 7 | Gol 12

gior	AVVERSARIA IN CASA	ris	ris	AVVERSARIA FUORI CASA	gior
14	Molde	0-4 ▼	1-3 ▲	Stromsgodset	17
16	Sandefjord	2-3 ▼	0-0 =	Molde	19
18	Haugesund	1-1 =		Viking	21
20	Odd	2-2 =		Bodo Glimt	23
22	Aalesunds			Sandefjord	11

AALESUNDS 10

U 7 | 0 13 | NoG 12 | Gol 8

gior	AVVERSARIE IN CASA	ris	ris	AVVERSARIE FUORI CASA	gior
14	Odd	0-3 ▼	5-1 ▼	Lillestrom	11
16	Stromsgodset	1-0 ▲	3-1 ▼	Viking	15
18	Ham Kam	0-2 ▼	5-1 ▼	Brann	19
21	Lillestrom		4-0 ▼	Rosenborg	20
23	Stabaek			Valerenga	22

LILLESTROM 32

U 5 | 0 14 | NoG 5 | Gol 14

gior	AVVERSARIA IN CASA	ris	ris	AVVERSARIA FUORI CASA	gior
14	Sandefjord	4-2 ▲	3-1 ▼	Tromso	17
11	Aalesunds	5-1 ▲	1-2 ▲	Stromsgodset	19
16	Ham Kam	3-1 ▲		Aalesunds	21
18	Viking	1-3 ▼		Sarpsborg	22
23	Rosenborg			Stabaek	24

BRANN 33

U 7 | 0 12 | NoG 8 | Gol 11

gior	AVVERSARIE IN CASA	ris	ris	AVVERSARIE FUORI CASA	gior
14	Stromsgodset	1-0 ▲	2-0 ▼	Molde	13
16	Viking	0-2 ▼	3-1 ▼	Tromso	15
19	Aalesunds	5-1 ▲	0-2 ▲	Ham Kam	17
21	Sarpsborg			Stabaek	22
23	Tromso			Lillestrom	20

SARPSBORG 30

U 5 | 0 15 | NoG 7 | Gol 13

gior	AVVERSARIA IN CASA	ris	ris	AVVERSARIA FUORI CASA	gior
14	Ham Kam	2-3 ▼	5-1 ▼	Molde	15
16	Haugesund	2-1 ▲	5-1 ▼	Sandefjord	17
18	Stromsgodset	1-2 ▼	0-3 ▲	Odd	19
20	Tromso	4-0 ▲		Brann	21
22	Lillestrom			Ham Kam	23

HAUGESUND 20

U 9 | 0 11 | NoG 9 | Gol 11

gior	AVVERSARIE IN CASA	ris	ris	AVVERSARIE FUORI CASA	gior
17	Rosenborg	1-2 ▼	2-0 ▼	Viking	13
19	Bodo Glimt	1-3 ▼	2-1 ▼	Bodo Glimt	14
21	Molde		2-1 ▼	Sarpsborg	16
22	Viking		1-1 =	Valerenga	18
24	Stromsgodset		0-0 =	Sandefjord	20

MOLDE 34

U 7 | 0 12 | NoG 10 | Gol 9

gior	AVVERSARIA IN CASA	ris	ris	AVVERSARIA FUORI CASA	gior
13	Brann	2-0 ▲	0-4 ▲	Valerenga	14
15	Sarpsborg	5-1 ▲	0-1 ▲	Stabaek	16
19	Valerenga	0-0 =	2-2 =	Sandefjord	18
22	Odd			Haugesund	21
20	Viking			Stromsgodset	23

ODD 26

U 11 | 0 9 | NoG 13 | Gol 7

gior	AVVERSARIE IN CASA	ris	ris	AVVERSARIE FUORI CASA	gior
17	Stabaek	4-0 ▲	0-1 ▲	Ham Kam	11
19	Sarpsborg	0-3 ▼	2-1 ▼	Haugesund	12
21	Sandefjord		0-3 ▲	Aalesunds	14
23	Haugesund		3-2 ▼	Rosenborg	16
24	Viking		2-2 =	Valerenga	20

SANDEFJORD 18

U 8 | 0 11 | NoG 9 | Gol 10

gior	AVVERSARIA IN CASA	ris	ris	AVVERSARIA FUORI CASA	gior
17	Sarpsborg	5-1 ▲	4-2 ▼	Lillestrom	14
18	Molde	2-2 =	2-3 ▲	Valerenga	16
20	Haugesund	0-0 =	1-0 ▼	Tromso	19
22	Stromsgodset			Odd	21
11	Valerenga			Viking	23

STROMSGODSET 23

U 12 | 0 7 | NoG 10 | Gol 9

gior	AVVERSARIE IN CASA	ris	ris	AVVERSARIE FUORI CASA	gior
17	Valerenga	1-3 ▼	0-1 ▲	Stabaek	12
19	Lillestrom	1-2 ▼	1-0 ▼	Brann	14
21	Stabaek		1-0 ▼	Aalesunds	16
23	Molde		1-2 ▲	Sarpsborg	18
25	Odd			Sandefjord	22

STABAEK 16

U 8 | 0 10 | NoG 10 | Gol 8

gior	AVVERSARIA IN CASA	ris	ris	AVVERSARIA FUORI CASA	gior
12	Stromsgodset	0-1 ▼	4-0 ▼	Odd	17
14	Viking	0-1 ▼	1-0 ▼	Viking	19
16	Molde	0-1 ▼		Stromsgodset	21
22	Brann			Aalesunds	23
18	Tromso			Rosenborg	25

TROMSO 39

U 9 | 0 10 | NoG 9 | Gol 10

gior	AVVERSARIE IN CASA	ris	ris	AVVERSARIE FUORI CASA	gior
15	Brann	3-1 ▲	2-1 ▼	Rosenborg	14
17	Lillestrom	3-1 ▲	0-2 ▲	Bodo Glimt	16
19	Sandefjord	1-0 ▲	4-0 ▼	Sarpsborg	20
21	Rosenborg			Brann	23
22	Ham Kam			Stabaek	18

ROSENBORG 28

U 8 | 0 12 | NoG 10 | Gol 10

gior	AVVERSARIA IN CASA	ris	ris	AVVERSARIA FUORI CASA	gior
11	Sarpsborg	0-3 ▼	1-2 ▲	Haugesund	17
13	Lillestrom	1-2 ▼	3-0 ▼	Ham Kam	19
14	Tromso	2-1 ▲		Tromso	21
16	Odd	3-2 ▲		Lillestrom	23
20	Aalesunds	4-0 ▲		Sarpsborg	24

HAM KAM 22

U 6 | 0 13 | NoG 11 | Gol 8

gior	AVVERSARIE IN CASA	ris	ris	AVVERSARIE FUORI CASA	gior
15	Stabaek	3-2 ▲	2-3 ▲	Sarpsborg	14
17	Brann	0-2 ▼	3-1 ▼	Lillestrom	16
19	Rosenborg	3-0 ▲	0-2 ▲	Aalesunds	18
21	Bodo Glimt			Tromso	22
23	Sarpsborg			Stabaek	20

BODO GLIMT 44

U 5 | 0 14 | NoG 8 | Gol 11

gior	AVVERSARIA IN CASA	ris	ris	AVVERSARIA FUORI CASA	gior
12	Molde	2-2 =	2-5 ▲	Sandefjord	15
14	Haugesund	2-1 ▲	3-2 ▼	Viking	17
16	Tromso	0-2 ▼	1-3 ▲	Haugesund	19
23	Valerenga			Ham Kam	21
20	Stromsgodset			Rosenborg	22

Legenda colore fondini ruolini:
Incontri già disputati | Prossimo turno

NORVEGIA — 22ª giornata | OBOS-LIGAEN

TS SPORT IL PRONOSTICO

LE BASI

Kristiansund-Mjondalen	1	1,50
KFUM-Jerv	1	1,55

LE ALTRE GARE

Hodd-Kongsvinger	0 2,5	1,80
Start-Fredrikstad	G+ 0 2,5	1,90

PER LA QUOTA

Raufoss-Moss	U 2,5	2,00

LEGENDA COLORI

- Promozione Eliteserien
- Play Off
- Play Out
- Retrocessione

POS.	SQUADRA	TOTALI Punti	Gioc.	V	N	P	GOL F/S	Diff.	Tot. In CASA Punti	Gioc.	V	N	P	GOL F/S	Diff.	Tot. FUORI Punti	Gioc.	V	N	P	GOL F/S	Diff.	ultimo ris. ↘ TREND
1	FREDRIKSTAD	44	21	12	8	1	30:13	17	25	11	7	4	0	19:6	13	19	10	5	4	1	11:7	4	V P V V V
2	KONGSVINGER	39	21	12	3	6	37:26	11	22	11	7	1	3	21:12	9	17	10	5	2	3	16:14	2	V V N P N
3	KFUM	35	21	10	5	6	34:27	7	20	10	6	2	2	18:10	8	15	11	4	3	4	16:17	-1	V V P P N
4	START	34	21	9	7	5	40:27	13	25	10	8	1	1	25:10	15	9	11	1	6	4	15:17	-2	V V P V N
5	SOGNDAL	34	20	10	4	6	31:26	5	20	9	6	2	1	18:9	9	14	11	4	2	5	13:17	-4	V P N P V
6	KRISTIANSUND	32	20	9	5	6	37:29	8	23	11	7	2	2	24:11	13	9	9	2	3	4	13:18	-5	N V P P V
7	RANHEIM	30	21	9	3	9	25:37	-12	16	10	5	1	4	16:22	-6	14	11	4	2	5	9:15	-6	P V V V N
8	SANDNES	29	20	8	5	7	33:24	9	15	11	4	3	4	18:15	3	14	9	4	2	3	15:9	6	P V V V V
9	RAUFOSS	28	21	8	4	9	28:27	1	18	10	5	3	2	17:9	8	10	11	3	1	7	11:18	-7	P V V V P
10	BRYNE	28	21	8	4	9	28:28	0	21	11	6	3	2	17:10	7	7	10	2	1	7	11:18	-7	P V P V V
11	MOSS	26	21	7	5	9	24:31	-7	19	11	6	1	4	12:10	2	7	10	1	4	5	12:21	-9	P P V P P
12	JERV	26	21	7	5	9	32:40	-8	15	11	4	3	4	17:19	-2	11	10	3	2	5	15:21	-6	V P P N P
13	MJONDALEN	22	21	6	4	11	28:35	-7	10	11	2	4	5	14:15	-1	12	10	4	0	6	14:20	-6	P P P N P
14	ASANE	20	21	4	8	9	28:33	-5	13	10	3	4	3	17:16	1	7	11	1	4	6	11:17	-6	V P V P V
15	HØDD	20	20	5	5	10	19:26	-7	10	9	2	4	3	7:7	0	10	11	3	1	7	12:19	-7	P P V V P
16	SKEID	11	21	2	5	14	19:44	-25	5	10	1	2	7	10:22	-12	6	11	1	3	7	9:22	-13	P P P P P

Ultimo Turno N. 21		Ris.
RANHEIM	START	0:0
FREDRIKSTAD	HØDD	1:0
JERV	BRYNE	1:3
KONGSVINGER	KFUM	1:1
SANDNES	MJONDALEN	1:0
SOGNDAL	SKEID	2:0
ASANE	RAUFOSS	3:1
MOSS	KRISTIANSUND	0:3

Prossimo Turno N. 22		Data	Ora
SKEID	ASANE	01/09/2023	19:00
HØDD	KONGSVINGER	02/09/2023	15:00
KRISTIANSUND	MJONDALEN	02/09/2023	15:00
SOGNDAL	RANHEIM	02/09/2023	15:00
BRYNE	SANDNES	03/09/2023	15:00
KFUM	JERV	03/09/2023	15:00
RAUFOSS	MOSS	03/09/2023	15:00
START	FREDRIKSTAD	03/09/2023	15:00

SKEID 11

U 9 | 0 12 | NoG 12 | Gol 9

gior	AVVERSARIE IN CASA	ris	ris	AVVERSARIE FUORI CASA	gior
16	Fredrikstad	1-2 ▼	1-0 ▼	Raufoss	13
18	Raufoss	1-2 ▼	0-0 =	Asane	15
20	Ranheim	0-1 ▼	3-0 ▼	Start	17
22	Asane		2-0 ▼	Hødd	19
24	Kongsvinger		2-0 ▼	Sogndal	21

ASANE 20

U 7 | 0 14 | NoG 5 | Gol 16

gior	AVVERSARIA IN CASA	ris	ris	AVVERSARIA FUORI CASA	gior
15	Skeid	0-0 =	3-3 =	Sandnes	14
17	Mjondalen	3-2 ▲	2-1 ▼	Kfum	16
19	Bryne	2-1 ▲	3-1 ▼	Kongsvinger	18
21	Raufoss	3-1 ▲	1-0 ▼	Start	20
23	Hødd			Skeid	22

HØDD 20

U 12 | 0 8 | NoG 11 | Gol 9

gior	AVVERSARIE IN CASA	ris	ris	AVVERSARIE FUORI CASA	gior
15	Kfum	0-1 ▼	4-0 ▼	Kristiansund	14
17	Sandnes		3-0 ▼	Mjondalen	16
19	Skeid	2-0 ▲	2-1 ▼	Bryne	18
22	Kongsvinger		0-1 ▲	Kfum	20
24	Jerv		1-0 ▼	Fredrikstad	21

KONGSVINGER 39

U 7 | 0 14 | NoG 8 | Gol 13

gior	AVVERSARIA IN CASA	ris	ris	AVVERSARIA FUORI CASA	gior
14	Start	2-1 ▲	1-1 =	Fredrikstad	15
16	Raufoss	1-3 ▼	1-4 ▲	Ranheim	17
18	Asane	3-1 ▲	3-3 =	Sogndal	19
20	Fredrikstad	1-2 ▼		Hødd	22
21	Kfum	1-1 =		Skeid	24

KRISTIANSUND 32

U 7 | 0 13 | NoG 7 | Gol 13

gior	AVVERSARIE IN CASA	ris	ris	AVVERSARIE FUORI CASA	gior
14	Hødd	4-0 ▲	3-2 ▼	Raufoss	15
16	Start	1-1 =		Sogndal	17
18	Jerv	3-1 ▲	4-1 ▼	Fredrikstad	19
20	Sandnes	0-1 ▼	0-3 ▲	Moss	21
22	Mjondalen			Kongsvinger	23

MJONDALEN 22

U 6 | 0 15 | NoG 9 | Gol 12

gior	AVVERSARIA IN CASA	ris	ris	AVVERSARIA FUORI CASA	gior
12	Sogndal	0-0 =	3-2 ▼	Asane	17
14	Moss	1-2 ▼	4-1 ▼	Moss	19
16	Hødd	3-0 ▲	1-0 ▼	Sandnes	21
18	Ranheim	1-2 ▼		Kristiansund	22
20	Jerv	2-2 =		Kfum	24

SOGNDAL 34

U 9 | 0 11 | NoG 9 | Gol 11

gior	AVVERSARIE IN CASA	ris	ris	AVVERSARIE FUORI CASA	gior
17	Kristiansund		0-0 =	Mjondalen	12
19	Kongsvinger	3-3 =	2-4 ▲	Skeid	14
21	Skeid	2-0 ▲	1-2 ▲	Sandnes	16
22	Ranheim		2-0 ▼	Start	18
24	Asane		3-0 ▼	Raufoss	20

RANHEIM 30

U 7 | 0 14 | NoG 11 | Gol 10

gior	AVVERSARIA IN CASA	ris	ris	AVVERSARIA FUORI CASA	gior
15	Sandnes	0-5 ▼	4-0 ▼	Fredrikstad	14
17	Kongsvinger	1-4 ▼	1-0 ▼	Bryne	16
19	Kfum	4-2 ▲	1-2 ▲	Mjondalen	18
21	Start	0-0 =	0-1 ▲	Skeid	20
23	Raufoss			Sogndal	22

BRYNE 28

U 7 | 0 14 | NoG 7 | Gol 14

gior	AVVERSARIE IN CASA	ris	ris	AVVERSARIE FUORI CASA	gior
14	Raufoss	4-1 ▲	2-1 ▼	Moss	15
16	Ranheim	1-0 ▲	2-1 ▼	Fredrikstad	17
18	Hødd	2-1 ▲	2-1 ▼	Asane	19
20	Moss	3-1 ▲	1-3 ▲	Jerv	21
22	Sandnes			Mjondalen	23

SANDNES 29

U 10 | 0 10 | NoG 10 | Gol 10

gior	AVVERSARIA IN CASA	ris	ris	AVVERSARIA FUORI CASA	gior
12	Hødd	1-3 ▼		Hødd	17
14	Asane	3-3 =	0-2 ▲	Jerv	19
16	Sogndal	1-2 ▼	0-1 ▲	Kristiansund	20
18	Moss	2-0 ▲		Bryne	22
21	Mjondalen	1-0 ▲		Raufoss	24

KFUM 35

U 11 | 0 10 | NoG 10 | Gol 11

gior	AVVERSARIE IN CASA	ris	ris	AVVERSARIE FUORI CASA	gior
16	Asane	2-1 ▲	4-3 ▼	Jerv	14
18	Fredrikstad	2-1 ▲	0-1 ▲	Hødd	15
20	Hødd	0-1 ▼	0-1 ▲	Moss	17
22	Jerv		4-2 ▼	Ranheim	19
24	Mjondalen		1-1 =	Kongsvinger	21

JERV 26

U 6 | 0 15 | NoG 3 | Gol 18

gior	AVVERSARIA IN CASA	ris	ris	AVVERSARIA FUORI CASA	gior
12	Raufoss	1-0 ▲	2-3 ▲	Raufoss	17
14	Kfum	4-3 ▲	3-1 ▼	Kristiansund	18
16	Moss	1-1 =	2-2 =	Mjondalen	20
19	Sandnes	0-2 ▼		Kfum	22
21	Bryne	1-3 ▼		Hødd	24

RAUFOSS 28

U 8 | 0 13 | NoG 10 | Gol 11

gior	AVVERSARIE IN CASA	ris	ris	AVVERSARIE FUORI CASA	gior
17	Jerv	2-3 ▼	1-0 ▼	Jerv	12
19	Start	2-1 ▲	4-1 ▼	Bryne	14
20	Sogndal	3-0 ▲	1-3 ▲	Kongsvinger	16
22	Moss		1-2 ▲	Skeid	18
24	Sandnes		3-1 ▼	Asane	21

MOSS 26

U 10 | 0 11 | NoG 8 | Gol 13

gior	AVVERSARIA IN CASA	ris	ris	AVVERSARIA FUORI CASA	gior
13	Kongsvinger	0-1 ▼	1-1 =	Jerv	16
15	Bryne	2-1 ▲	2-0 ▼	Sandnes	18
17	Kfum	0-1 ▼	3-1 ▼	Bryne	20
19	Mjondalen	4-1 ▲		Raufoss	22
21	Kristiansund	0-3 ▼		Start	24

START 34

U 5 | 0 16 | NoG 7 | Gol 14

gior	AVVERSARIE IN CASA	ris	ris	AVVERSARIE FUORI CASA	gior
17	Skeid	3-0 ▲	3-1 ▼	Fredrikstad	12
18	Sogndal	2-0 ▲	2-1 ▼	Kongsvinger	14
20	Asane	1-0 ▲	1-1 =	Kristiansund	16
22	Fredrikstad		2-1 ▼	Raufoss	19
24	Moss		0-0 =	Ranheim	21

FREDRIKSTAD 44

U 13 | 0 8 | NoG 9 | Gol 12

gior	AVVERSARIA IN CASA	ris	ris	AVVERSARIA FUORI CASA	gior
14	Ranheim	4-0 ▲	1-2 ▲	Skeid	16
15	Kongsvinger	1-1 =	2-1 ▼	Kfum	18
17	Bryne	2-1 ▲	1-2 ▲	Kongsvinger	20
19	Kristiansund	4-1 ▲		Start	22
21	Hødd	1-0 ▲		Ranheim	24

Legenda colore fondini ruolini:
Incontri già disputati | Prossimo turno

SVEZIA — 22ª giornata | ALLSVENSKAN

TS SPORT IL PRONOSTICO

LE BASI

Degerfors-Hacken	2	1,45
Malmo-Goteborg	1+0 1,5	1,50

LE ALTRE GARE

Kalmar-Mjallby	No Goal	1,75
Varnamo-Elfsborg	2	1,70

PER LA QUOTA

Halmstads-Sirius	X	3,40

LEGENDA COLORI

- Champions League (preliminari)
- Qual. Europa Conference League
- Play Out Retrocessione
- Retrocessione

POS.	SQUADRA	TOTALI Punti	Gioc.	V	N	P	GOL F/S	Diff.	Tot. In CASA Punti	Gioc.	V	N	P	GOL F/S	Diff.	Tot. FUORI Punti	Gioc.	V	N	P	GOL F/S	Diff.	ultimo ris. ↘ TREND
1	ELFSBORG	48	21	15	3	3	46:17	29	26	11	8	2	1	26:7	19	22	10	7	1	2	20:10	10	P V P V V
2	MALMO	45	21	14	3	4	44:17	27	26	11	8	2	1	28:8	20	19	10	6	1	3	16:9	7	V V P N V
3	HACKEN	44	21	14	2	5	52:26	26	30	11	10	0	1	36:13	23	14	10	4	2	4	16:13	3	P V V V P
4	DJURGARDEN	37	21	11	4	6	31:25	6	28	11	9	1	1	21:9	12	9	10	2	3	5	10:16	-6	P V P N V
5	NORRKOPING	34	21	10	4	7	36:27	9	17	10	5	2	3	16:11	5	17	11	5	2	4	20:16	4	P V V V P
6	HAMMARBY	32	21	9	5	7	28:27	1	22	9	7	1	1	17:9	8	10	12	2	4	6	11:18	-7	P V V N V
7	KALMAR	30	21	8	6	7	24:29	-5	18	10	5	3	2	13:12	1	12	11	3	3	5	11:17	-6	P N P N V
8	MJALLBY	28	21	8	4	9	20:24	-4	12	11	3	3	5	10:12	-2	16	10	5	1	4	10:12	-2	P V V P P
9	VARNAMO	26	21	8	2	11	22:24	-2	10	10	3	1	6	7:10	-3	16	11	5	1	5	15:14	1	P V P V N
10	BROMMAPOJK.	26	21	8	2	11	27:34	-7	13	11	4	1	6	13:15	-2	13	10	4	1	5	14:19	-5	P P N V P
11	HALMSTADS	26	21	7	5	9	19:34	-15	12	10	3	3	4	8:14	-6	14	11	4	2	5	11:20	-9	P P P P N
12	GOTEBORG	22	21	5	7	9	23:26	-3	15	11	4	3	4	17:10	7	7	10	1	4	5	6:16	-10	V P V V V
13	AIK	22	21	5	7	9	22:26	-4	11	10	2	5	3	12:12	0	11	11	3	2	6	10:14	-4	V N N P V
14	SIRIUS	20	21	5	5	11	27:34	-7	10	11	3	1	7	16:19	-3	10	10	2	4	4	11:15	-4	P P V P P
15	DEGERFORS	20	21	6	2	13	21:47	-26	14	11	4	2	5	14:17	-3	6	10	2	0	8	7:30	-23	P V V P P
16	VARBERG	11	21	2	5	14	16:41	-25	3	10	0	3	7	4:22	-18	8	11	2	2	7	12:19	-7	V P P P P

Ultimo Turno N. 21		Ris.
MJALLBY	HAMMARBY	0:3
BROMMAPOJK.	KALMAR	2:3
VARNAMO	HALMSTADS	0:0
DJURGARDEN	DEGERFORS	4:1
GOTEBORG	HACKEN	4:2
AIK	VARBERG	3:0
ELFSBORG	NORRKOPING	3:2
SIRIUS	MALMO	1:3

Prossimo Turno N. 22		Data	Ora
HALMSTADS	SIRIUS	02/09/2023	15:00
VARNAMO	ELFSBORG	02/09/2023	17:30
HAMMARBY	AIK	03/09/2023	15:00
KALMAR	MJALLBY	03/09/2023	15:00
DEGERFORS	HACKEN	03/09/2023	15:00
MALMO	GOTEBORG	03/09/2023	17:30
NORRKOPING	DJURGARDEN	03/09/2023	17:30
VARBERG	BROMMAPOJK.	03/09/2023	17:30

HALMSTADS 26

U 10 | 0 11 | NoG 12 | Gol 9

gior	AVVERSARIE IN CASA	ris		ris		AVVERSARIE FUORI CASA	gior
15	Varnamo	2-2	=	0-0	=	Goteborg	16
17	Varberg	0-5	▼	3-0	▼	Malmo	18
19	Norrkoping	1-3	▼	3-1	▼	Brommapojk.	20
22	Sirius			0-0	=	Varnamo	21
24	Elfsborg					Hacken	23

20 SIRIUS

U 8 | 0 13 | NoG 10 | Gol 11

gior	AVVERSARIA IN CASA	ris		ris		AVVERSARIA FUORI CASA	gior
14	Hammarby	1-2	▼	0-3	▲	Degerfors	15
16	Mjallby	2-3	▼	1-0	▼	Elfsborg	18
17	Aik	0-1	▼	3-2	▼	Hacken	20
19	Kalmar	3-0	▲			Halmstads	22
21	Malmo	1-3	▼			Varnamo	24

VARNAMO 26

U 13 | 0 8 | NoG 14 | Gol 7

gior	AVVERSARIE IN CASA	ris		ris		AVVERSARIE FUORI CASA	gior
16	Hacken	1-0	▲	2-2	=	Halmstads	15
19	Degerfors	0-1	▼	3-1	▼	Malmo	17
21	Halmstads	0-0	=	0-2	▲	Brommapojk.	18
22	Elfsborg			0-3	▲	Varberg	20
24	Sirius					Djurgarden	23

48 ELFSBORG

U 10 | 0 11 | NoG 12 | Gol 9

gior	AVVERSARIA IN CASA	ris		ris		AVVERSARIA FUORI CASA	gior
13	Hammarby	2-0	▲	0-4	▲	Djurgarden	16
15	Goteborg	1-1	=	3-1	▼	Hacken	17
18	Sirius	1-0	▲	1-0	▼	Hammarby	19
20	Mjallby	2-0	▲			Varnamo	22
21	Norrkoping	3-2	▲			Halmstads	24

HAMMARBY 32

U 11 | 0 10 | NoG 11 | Gol 10

gior	AVVERSARIE IN CASA	ris		ris		AVVERSARIE FUORI CASA	gior
17	Norrkoping	2-1	▲	2-0	▼	Elfsborg	13
19	Elfsborg	1-0	▲	1-2	▲	Sirius	14
22	Aik			1-0	▼	Brommapojk.	16
23	Malmo			0-0	=	Kalmar	20
25	Goteborg			0-3	▲	Mjallby	21

22 AIK

U 10 | 0 11 | NoG 10 | Gol 11

gior	AVVERSARIA IN CASA	ris		ris		AVVERSARIA FUORI CASA	gior
14	Hacken	1-2	▼	1-2	▲	Varberg	15
16	Malmo	0-0	=	0-1	▲	Sirius	17
19	Brommapojk.	2-2	=	1-1	=	Kalmar	18
21	Varberg	3-0	▲	3-1	▼	Norrkoping	20
23	Degerfors					Hammarby	22

KALMAR 30

U 11 | 0 10 | NoG 10 | Gol 11

gior	AVVERSARIE IN CASA	ris		ris		AVVERSARIE FUORI CASA	gior
16	Varberg	1-0	▲	3-1	▼	Hammarby	15
18	Aik	1-1	=	2-0	▼	Goteborg	17
20	Hammarby	0-0	=	3-0	▼	Sirius	19
22	Mjallby			2-3	▲	Brommapojk.	21
24	Hacken					Elfsborg	23

28 MJALLBY

U 13 | 0 8 | NoG 16 | Gol 5

gior	AVVERSARIA IN CASA	ris		ris		AVVERSARIA FUORI CASA	gior
13	Kalmar	1-1	=	2-3	▲	Sirius	16
15	Norrkoping	1-2	▼	0-3	▲	Varberg	18
17	Djurgarden	0-1	▼	2-0	▼	Elfsborg	20
19	Malmo	1-0	▲			Kalmar	22
21	Hammarby	0-3	▼			Norrkoping	23

DEGERFORS 20

U 7 | 0 14 | NoG 9 | Gol 12

gior	AVVERSARIE IN CASA	ris		ris		AVVERSARIE FUORI CASA	gior
13	Varnamo	0-2	▼	1-0	▼	Norrkoping	16
15	Sirius	0-3	▼	0-1	▲	Varnamo	19
17	Brommapojk.	2-0	▲	4-1	▼	Djurgarden	21
20	Goteborg	1-2	▼			Aik	23
22	Hacken					Sirius	25

44 HACKEN

U 6 | 0 15 | NoG 7 | Gol 14

gior	AVVERSARIA IN CASA	ris		ris		AVVERSARIA FUORI CASA	gior
12	Mjallby	3-0	▲	1-2	▲	Aik	14
15	Brommapojk.	4-2	▲	1-0	▼	Varnamo	16
17	Elfsborg	3-1	▲	4-2	▼	Goteborg	21
19	Varberg	2-0	▲			Degerfors	22
20	Sirius	3-2	▲			Kalmar	24

MALMO 45

U 7 | 0 14 | NoG 13 | Gol 8

gior	AVVERSARIE IN CASA	ris		ris		AVVERSARIE FUORI CASA	gior
14	Mjallby	1-2	▼	0-0	=	Aik	16
17	Varnamo	3-1	▲	1-0	▼	Mjallby	19
18	Halmstads	3-0	▲	1-3	▲	Sirius	21
20	Djurgarden	0-0	=			Hammarby	23
22	Goteborg					Degerfors	24

22 GOTEBORG

U 13 | 0 8 | NoG 12 | Gol 9

gior	AVVERSARIA IN CASA	ris		ris		AVVERSARIA FUORI CASA	gior
14	Varberg	1-2	▼	1-1	=	Elfsborg	15
16	Halmstads	0-0	=	3-0	▼	Norrkoping	18
17	Kalmar	2-0	▲	1-2	▲	Degerfors	20
19	Djurgarden	2-1	▲			Malmo	22
21	Hacken	4-2	▲			Mjallby	24

NORRKOPING 34

U 6 | 0 15 | NoG 7 | Gol 14

gior	AVVERSARIE IN CASA	ris		ris		AVVERSARIE FUORI CASA	gior
16	Degerfors	1-0	▲	1-2	▲	Mjallby	15
18	Goteborg	3-0	▲	2-1	▼	Hammarby	17
20	Aik	3-1	▲	1-3	▲	Halmstads	19
22	Djurgarden			3-2	▼	Elfsborg	21
23	Mjallby					Brommapojk.	24

37 DJURGARDEN

U 11 | 0 10 | NoG 11 | Gol 10

gior	AVVERSARIA IN CASA	ris		ris		AVVERSARIA FUORI CASA	gior
12	Norrkoping	2-2	=	0-1	▲	Mjallby	17
13	Varberg	2-0	▲	2-1	▼	Goteborg	19
15	Malmo	2-0	▲	0-0	=	Malmo	20
16	Elfsborg	0-4	▼			Norrkoping	22
21	Degerfors	4-1	▲			Aik	24

VARBERG 11

U 9 | 0 12 | NoG 12 | Gol 9

gior	AVVERSARIE IN CASA	ris		ris		AVVERSARIE FUORI CASA	gior
15	Aik	1-2	▼	1-0	▼	Kalmar	16
18	Mjallby	0-3	▼	0-5	▲	Halmstads	17
20	Varnamo	0-3	▼	2-0	▼	Hacken	19
22	Brommapojk.			3-0	▼	Aik	21
24	Hammarby					Sirius	23

26 BROMMAPOJK.

U 9 | 0 12 | NoG 10 | Gol 11

gior	AVVERSARIA IN CASA	ris		ris		AVVERSARIA FUORI CASA	gior
14	Degerfors	1-2	▼	4-2	▼	Hacken	15
16	Hammarby	1-0	▲	2-0	▼	Degerfors	17
18	Varnamo	0-2	▼	2-2	=	Aik	19
20	Halmstads	3-1	▲			Varberg	22
21	Kalmar	2-3	▼			Goteborg	23

Legenda colore fondini ruolini:
Incontri già disputati | Prossimo turno

SVEZIA — 21ª giornata | SUPERETTAN

TS SPORT IL PRONOSTICO

LE BASI

Vasteras-Brage	1	1,55
Gefle-Jonkoping	Goal	1,55

LE ALTRE GARE

Skovde-Oster	2	1,65
Utsikten-Ostersunds	1	1,85

PER LA QUOTA

Landskrona-Gais	U 2,5	2,00

LEGENDA COLORI

- Promozione Allsvenskan
- Play Off
- Play Out
- Retrocessione

POS.	SQUADRA	TOTALI Punti	Gioc.	V	N	P	GOL F/S	Diff.	Tot. In CASA Punti	Gioc.	V	N	P	GOL F/S	Diff.	Tot. FUORI Punti	Gioc.	V	N	P	GOL F/S	Diff.	ultimo ris. ↘ TREND
1	UTSIKTEN	45	20	14	3	3	41:16	25	25	10	8	1	1	27:8	19	20	10	6	2	2	14:8	6	N V V V P
2	VASTERAS	43	20	13	4	3	33:16	17	21	9	6	3	0	14:3	11	22	11	7	1	3	19:13	6	V V V P N
3	GAIS	36	20	10	6	4	34:15	19	20	11	6	2	3	21:10	11	16	9	4	4	1	13:5	8	N N V V V
4	OSTER	36	20	11	3	6	39:25	14	18	10	6	0	4	20:10	10	18	10	5	3	2	19:15	4	V N P V V
5	GEFLE	28	20	8	4	8	26:27	-1	20	10	6	2	2	18:13	5	8	10	2	2	6	8:14	-6	P V V V P
6	OSTERSUNDS	27	20	6	9	5	29:24	5	14	10	3	5	2	18:15	3	13	10	3	4	3	11:9	2	N V N N N
7	LANDSKRONA	27	20	8	3	9	25:29	-4	17	10	5	2	3	15:11	4	10	10	3	1	6	10:18	-8	V P P V V
8	JONKOPING	25	20	6	7	7	33:37	-4	17	10	5	2	3	18:14	4	8	10	1	5	4	15:23	-8	P P P N P
9	ESKILSTUNA	25	20	6	7	7	19:25	-6	16	10	4	4	2	11:7	4	9	10	2	3	5	8:18	-10	V N N P V
10	BRAGE	24	20	7	3	10	23:32	-9	19	10	6	1	3	17:12	5	5	10	1	2	7	6:20	-14	N P P P V
11	TRELLEBORG	23	20	6	5	9	27:36	-9	13	10	4	1	5	13:18	-5	10	10	2	4	4	14:18	-4	P N N P N
12	SUNDSVALL	23	20	6	5	9	26:37	-11	12	10	3	3	4	14:18	-4	11	10	3	2	5	12:19	-7	N N N P V
13	OREBRO	22	20	4	10	6	21:24	-3	16	11	3	7	1	11:5	6	6	9	1	3	5	10:19	-9	N N V P N
14	ORGRYTE	19	20	4	7	9	22:31	-9	11	10	2	5	3	15:15	0	8	10	2	2	6	7:16	-9	N V P N P
15	HELSINGBORG	18	20	4	6	10	20:27	-7	8	10	2	2	6	9:14	-5	10	10	2	4	4	11:13	-2	N P P N P
16	SKOVDE	16	20	4	4	12	17:34	-17	12	9	3	3	3	11:10	1	4	11	1	1	9	6:24	-18	P P V V P

Ultimo Turno N. 20		Ris.
OREBRO	VASTERAS	1:1
BRAGE	UTSIKTEN	3:0
OSTER	ORGRYTE	2:0
OSTERSUNDS	TRELLEBORG	2:2
GAIS	SKOVDE	3:1
ESKILSTUNA	GEFLE	2:1
SUNDSVALL	JONKOPING	3:2
HELSINGBORG	LANDSKRONA	1:2

Prossimo Turno N. 21		Data	Ora
ORGRYTE	OREBRO	01/09/2023	19:00
LANDSKRONA	GAIS	02/09/2023	13:00
UTSIKTEN	OSTERSUNDS	02/09/2023	13:00
VASTERAS	BRAGE	02/09/2023	15:00
GEFLE	JONKOPING	02/09/2023	15:00
SKOVDE	OSTER	02/09/2023	15:00
HELSINGBORG	SUNDSVALL	03/09/2023	15:00
TRELLEBORG	ESKILSTUNA	03/09/2023	15:00

ORGRYTE 19

U 9 | 0 11 | NoG 8 | Gol 12

gior	AVVERSARIE IN CASA	ris		ris		AVVERSARIE FUORI CASA	gior
14	Helsingborg	1-2	▼	4-1	▼	Brage	13
16	Brage	1-1	=	2-0	▼	Skovde	15
18	Skovde	1-2	▼	2-3	▲	Helsingborg	17
19	Ostersunds	2-2	=	2-0	▼	Oster	20
21	Orebro					Eskilstuna	22

22 OREBRO

U 10 | 0 10 | NoG 11 | Gol 9

gior	AVVERSARIA IN CASA	ris		ris		AVVERSARIA FUORI CASA	gior
13	Oster	1-1	=	2-2	=	Sundsvall	15
14	Trelleborg	0-0	=	2-2	=	Trelleborg	17
16	Gais	0-0	=	2-1	▼	Gefle	19
18	Jonkoping	3-0	▲			Orgryte	21
20	Vasteras	1-1	=			Brage	23

LANDSKRONA 27

U 9 | 0 11 | NoG 9 | Gol 11

gior	AVVERSARIE IN CASA	ris		ris		AVVERSARIE FUORI CASA	gior
13	Jonkoping	1-1	=	4-1	▼	Ostersunds	14
15	Eskilstuna	1-2	▼	0-3	▲	Trelleborg	16
17	Ostersunds	0-1	▼	5-1	▼	Utsikten	18
19	Brage	3-0	▲	1-2	▲	Helsingborg	20
21	Gais					Jonkoping	22

36 GAIS

U 9 | 0 11 | NoG 12 | Gol 8

gior	AVVERSARIA IN CASA	ris		ris		AVVERSARIA FUORI CASA	gior
14	Gefle	1-1	=	0-0	=	Skovde	13
15	Vasteras	0-2	▼	0-0	=	Orebro	16
17	Sundsvall	3-3	=	0-4	▲	Brage	18
19	Eskilstuna	3-0	▲			Landskrona	21
20	Skovde	3-1	▲			Gefle	23

UTSIKTEN 45

U 8 | 0 12 | NoG 9 | Gol 11

gior	AVVERSARIE IN CASA	ris		ris		AVVERSARIE FUORI CASA	gior
15	Jonkoping	2-1	▲	0-3	▲	Trelleborg	13
16	Helsingborg	1-1	=	1-0	▼	Vasteras	14
18	Landskrona	5-1	▲	0-2	▲	Jonkoping	17
19	Vasteras	4-0	▲	3-0	▼	Brage	20
21	Ostersunds					Sundsvall	22

27 OSTERSUNDS

U 9 | 0 11 | NoG 6 | Gol 14

gior	AVVERSARIA IN CASA	ris		ris		AVVERSARIA FUORI CASA	gior
14	Landskrona	4-1	▲	1-0	▼	Helsingborg	13
16	Sundsvall	1-1	=	2-2	=	Gefle	15
18	Eskilstuna	1-1	=	0-1	▲	Landskrona	17
20	Trelleborg	2-2	=	2-2	=	Orgryte	19
22	Gefle					Utsikten	21

VASTERAS 43

U 9 | 0 11 | NoG 12 | Gol 8

gior	AVVERSARIE IN CASA	ris		ris		AVVERSARIE FUORI CASA	gior
14	Utsikten	1-0	▲	1-3	▲	Sundsvall	13
16	Gefle	1-0	▲	0-2	▲	Gais	15
18	Helsingborg	3-2	▲	0-2	▲	Skovde	17
21	Brage			4-0	▼	Utsikten	19
23	Sundsvall			1-1	=	Orebro	20

24 BRAGE

U 8 | 0 12 | NoG 10 | Gol 10

gior	AVVERSARIA IN CASA	ris		ris		AVVERSARIA FUORI CASA	gior
13	Orgryte	4-1	▲	2-1	▼	Eskilstuna	14
15	Oster	1-2	▼	1-1	=	Orgryte	16
18	Gais	0-4	▼	2-0	▼	Gefle	17
20	Utsikten	3-0	▲	3-0	▼	Landskrona	19
22	Trelleborg					Vasteras	21

GEFLE 28

U 10 | 0 10 | NoG 8 | Gol 12

gior	AVVERSARIE IN CASA	ris		ris		AVVERSARIE FUORI CASA	gior
13	Eskilstuna	2-0	▲	1-1	=	Gais	14
15	Ostersunds	2-2	=	1-0	▼	Vasteras	16
17	Brage	2-0	▲	1-2	▲	Oster	18
19	Orebro	2-1	▲	2-1	▼	Eskilstuna	20
21	Jonkoping					Ostersunds	22

25 JONKOPING

U 5 | 0 15 | NoG 6 | Gol 14

gior	AVVERSARIA IN CASA	ris		ris		AVVERSARIA FUORI CASA	gior
12	Trelleborg	3-1	▲	2-1	▼	Utsikten	15
14	Sundsvall	1-0	▲	4-0	▼	Oster	16
17	Utsikten	0-2	▼	3-0	▼	Orebro	18
19	Helsingborg	2-2	=	3-2	▼	Sundsvall	20
22	Landskrona					Gefle	21

SKOVDE 16

U 10 | 0 10 | NoG 12 | Gol 8

gior	AVVERSARIE IN CASA	ris		ris		AVVERSARIE FUORI CASA	gior
15	Orgryte	2-0	▲	4-0	▼	Vasteras	12
17	Vasteras	0-2	▼	2-1	▼	Oster	14
19	Sundsvall	2-0	▲	3-0	▼	Eskilstuna	16
21	Oster			1-2	▲	Orgryte	18
23	Ostersunds			3-1	▼	Gais	20

36 OSTER

U 6 | 0 14 | NoG 6 | Gol 14

gior	AVVERSARIA IN CASA	ris		ris		AVVERSARIA FUORI CASA	gior
14	Skovde	2-1	▲	1-1	=	Orebro	13
16	Jonkoping	4-0	▲	1-2	▲	Brage	15
18	Gefle	1-2	▼	1-1	=	Eskilstuna	17
20	Orgryte	2-0	▲	1-3	▲	Trelleborg	19
22	Vasteras					Skovde	21

HELSINGBORG 18

U 11 | 0 9 | NoG 8 | Gol 12

gior	AVVERSARIE IN CASA	ris		ris		AVVERSARIE FUORI CASA	gior
13	Ostersunds	1-0	▲	1-2	▲	Orgryte	14
15	Trelleborg	1-3	▼	1-1	=	Utsikten	16
17	Orgryte	2-3	▼	3-2	▼	Vasteras	18
20	Landskrona	1-2	▼	2-2	=	Jonkoping	19
21	Sundsvall					Gais	22

23 SUNDSVALL

U 10 | 0 10 | NoG 10 | Gol 10

gior	AVVERSARIA IN CASA	ris		ris		AVVERSARIA FUORI CASA	gior
13	Vasteras	1-3	▼	1-0	▼	Jonkoping	14
15	Orebro	2-2	=	1-1	=	Ostersunds	16
18	Trelleborg	1-1	=	3-3	=	Gais	17
20	Jonkoping	3-2	▲	2-0	▼	Skovde	19
22	Utsikten					Helsingborg	21

TRELLEBORG 23

U 8 | 0 12 | NoG 8 | Gol 12

gior	AVVERSARIE IN CASA	ris		ris		AVVERSARIE FUORI CASA	gior
13	Utsikten	0-3	▼	0-0	=	Orebro	14
16	Landskrona	0-3	▼	1-3	▲	Helsingborg	15
17	Orebro	2-2	=	1-1	=	Sundsvall	18
19	Oster	1-3	▼	2-2	=	Ostersunds	20
21	Eskilstuna					Brage	22

25 ESKILSTUNA

U 11 | 0 9 | NoG 11 | Gol 9

gior	AVVERSARIA IN CASA	ris		ris		AVVERSARIA FUORI CASA	gior
14	Brage	2-1	▲	2-0	▼	Gefle	13
16	Skovde	3-0	▲	1-2	▲	Landskrona	15
17	Oster	1-1	=	1-1	=	Ostersunds	18
20	Gefle	2-1	▲	3-0	▼	Gais	19
22	Orgryte					Trelleborg	21

Legenda colore fondini ruolini:
Incontri già disputati | Prossimo turno

DANIMARCA — 7ª giornata | SUPERLIGAEN

TS SPORT IL PRONOSTICO

LE BASI

Copenaghen-Viborg	1	1,55
Silkeborg-Hvidovre	1	1,50

PER LA QUOTA

Midtjylland-Aarhus	No Goal	2,00
Lyngby-N'Sjaelland	2+0 1,5	2,10

LEGENDA COLORI

- Play Off Per Il Titolo
- Play Out Retrocessione

POS.	SQUADRA	TOTALI Punti	Gioc.	V	N	P	GOL F/S	Diff.	Tot. In CASA Punti	Gioc.	V	N	P	GOL F/S	Diff.	Tot. FUORI Punti	Gioc.	V	N	P	GOL F/S	Diff.	ultimo ris. ↘ TREND
1	NORDSJAELLAND	15	6	5	0	1	18:5	13	9	3	3	0	0	10:2	8	6	3	2	0	1	8:3	5	V V V P V
2	COPENAGHEN	15	6	5	0	1	14:7	7	6	3	2	0	1	7:4	3	9	3	3	0	0	7:3	4	V V V V P
3	BRONDBY	12	6	4	0	2	9:6	3	3	2	1	0	1	4:2	2	9	4	3	0	1	5:4	1	P P V V V
4	AARHUS	11	6	3	2	1	8:6	2	7	4	2	1	1	5:5	0	4	2	1	1	0	3:1	2	P V N N V
5	SILKEBORG	10	6	3	1	2	10:8	2	6	3	2	0	1	5:3	2	4	3	1	1	1	5:5	0	P V N V V
6	MIDTJYLLAND	9	6	3	0	3	6:9	-3	6	3	2	0	1	3:1	2	3	3	1	0	2	3:8	-5	V P V P P
7	ODENSE	8	6	2	2	2	12:9	3	2	3	0	2	1	4:5	-1	6	3	2	0	1	8:4	4	V P P N V
8	VIBORG	8	6	2	2	2	7:9	-2	5	3	1	2	0	4:3	1	3	3	1	0	2	3:6	-3	N V N V P
9	LYNGBY	7	6	2	1	3	8:9	-1	6	3	2	0	1	6:3	3	1	3	0	1	2	2:6	-4	N V P V P
10	RANDERS	5	6	1	2	3	5:14	-9	4	3	1	1	1	3:7	-4	1	3	0	1	2	2:7	-5	N P P P V
11	HVIDOVRE	2	6	0	2	4	3:12	-9	0	3	0	0	3	1:9	-8	2	3	0	2	1	2:3	-1	N P N P P
12	VEJLE	0	6	0	0	6	5:11	-6	0	3	0	0	3	3:6	-3	0	3	0	0	3	2:5	-3	P P P P P

Ultimo Turno N. 6	Ris.
RANDERS VIBORG	1:0
COPENAGHEN SILKEBORG	1:3
AARHUS LYNGBY	1:0
HVIDOVRE ODENSE	1:5
NORDSJAELLAND MIDTJYLLAND	3:0
VEJLE BRONDBY	0:1

Prossimo Turno N. 7	Data	Ora
ODENSE VEJLE	01/09/2023	19:00
LYNGBY NORDSJAELLAND	03/09/2023	14:00
SILKEBORG HVIDOVRE	03/09/2023	14:00
BRONDBY RANDERS	03/09/2023	16:00
COPENAGHEN VIBORG	03/09/2023	18:00
MIDTJYLLAND AARHUS	03/09/2023	20:00

ODENSE 8 (U 1 | 0 5 | NoG 0 | Gol 6)

gior	AVVERSARIE IN CASA	ris		ris		AVVERSARIE FUORI CASA	gior
1	Randers	2-2	=	1-2	▲	Brondby	2
3	Viborg	1-2	▼	2-1	▼	Copenaghen	4
5	Aarhus	1-1	=	1-5	▲	Hvidovre	6
7	Vejle					Midtjylland	9
8	Silkeborg					Nordsjaelland	11
10	Lyngby					Silkeborg	13
12	Midtjylland					Lyngby	14

0 VEJLE (U 2 | 0 4 | NoG 2 | Gol 4)

gior	AVVERSARIE IN CASA	ris		ris		AVVERSARIA FUORI CASA	gior
2	Copenaghen	2-3	▼	1-0	▼	Aarhus	1
4	Midtjylland	1-2	▼	2-1	▼	Silkeborg	3
6	Brondby	0-1	▼	2-1	▼	Viborg	5
8	Randers					Odense	7
10	Nordsjaelland					Lyngby	9
11	Hvidovre					Copenaghen	12
13	Viborg					Nordsjaelland	14

LYNGBY 7 (U 2 | 0 4 | NoG 3 | Gol 3)

gior	AVVERSARIE IN CASA	ris		ris		AVVERSARIE FUORI CASA	gior
1	Copenaghen	1-2	▼	2-2	=	Viborg	2
3	Midtjylland	4-1	▲	3-0	▼	Brondby	4
5	Randers	1-0	▲	1-0	▼	Aarhus	6
7	Nordsjaelland					Hvidovre	8
9	Vejle					Odense	10
12	Aarhus					Silkeborg	11
14	Odense					Midtjylland	13

15 NORDSJAELLAND (U 1 | 0 5 | NoG 3 | Gol 3)

gior	AVVERSARIE IN CASA	ris		ris		AVVERSARIA FUORI CASA	gior
1	Viborg	4-1	▲	1-3	▲	Aarhus	2
3	Brondby	3-1	▲	0-5	▲	Randers	4
6	Midtjylland	3-0	▲	2-0	▼	Silkeborg	5
8	Copenaghen					Lyngby	7
9	Hvidovre					Vejle	10
11	Odense					Viborg	12
14	Vejle					Brondby	13

SILKEBORG 10 (U 2 | 0 4 | NoG 2 | Gol 4)

gior	AVVERSARIE IN CASA	ris		ris		AVVERSARIE FUORI CASA	gior
1	Brondby	1-2	▼	2-0	▼	Midtjylland	2
3	Vejle	2-1	▲	2-2	=	Aarhus	4
5	Nordsjaelland	2-0	▲	1-3	▲	Copenaghen	6
7	Hvidovre					Odense	8
9	Viborg					Randers	10
11	Lyngby					Hvidovre	12
13	Odense					Viborg	14

2 HVIDOVRE (U 4 | 0 2 | NoG 4 | Gol 2)

gior	AVVERSARIE IN CASA	ris		ris		AVVERSARIA FUORI CASA	gior
3	Aarhus	0-2	▼	1-0	▼	Midtjylland	1
5	Copenaghen	0-2	▼	2-2	=	Randers	2
6	Odense	1-5	▼	0-0	=	Viborg	4
8	Lyngby					Silkeborg	7
10	Brondby					Nordsjaelland	9
12	Silkeborg					Vejle	11
14	Midtjylland					Copenaghen	13

BRONDBY 12 (U 2 | 0 4 | NoG 3 | Gol 3)

gior	AVVERSARIE IN CASA	ris		ris		AVVERSARIE FUORI CASA	gior
2	Odense	1-2	▼	1-2	▲	Silkeborg	1
4	Lyngby	3-0	▲	3-1	▼	Nordsjaelland	3
7	Randers			0-1	▲	Midtjylland	5
9	Copenaghen			0-1	▲	Vejle	6
11	Viborg					Aarhus	8
13	Nordsjaelland					Hvidovre	10
14	Aarhus					Randers	12

5 RANDERS (U 2 | 0 4 | NoG 4 | Gol 2)

gior	AVVERSARIE IN CASA	ris		ris		AVVERSARIA FUORI CASA	gior
2	Hvidovre	2-2	=	2-2	=	Odense	1
4	Nordsjaelland	0-5	▼	4-0	▼	Copenaghen	3
6	Viborg	1-0	▲	1-0	▼	Lyngby	5
9	Aarhus					Brondby	7
10	Silkeborg					Vejle	8
12	Brondby					Midtjylland	11
14	Copenaghen					Aarhus	13

COPENAGHEN 15 (U 1 | 0 5 | NoG 2 | Gol 4)

gior	AVVERSARIE IN CASA	ris		ris		AVVERSARIE FUORI CASA	gior
3	Randers	4-0	▲	1-2	▲	Lyngby	1
4	Odense	2-1	▲	2-3	▲	Vejle	2
6	Silkeborg	1-3	▼	0-2	▲	Hvidovre	5
7	Viborg					Nordsjaelland	8
10	Midtjylland					Brondby	9
12	Vejle					Aarhus	11
13	Hvidovre					Randers	14

8 VIBORG (U 2 | 0 4 | NoG 2 | Gol 4)

gior	AVVERSARIE IN CASA	ris		ris		AVVERSARIA FUORI CASA	gior
2	Lyngby	2-2	=	4-1	▼	Nordsjaelland	1
4	Hvidovre	0-0	=	1-2	▲	Odense	3
5	Vejle	2-1	▲	1-0	▼	Randers	6
8	Midtjylland					Copenaghen	7
10	Aarhus					Silkeborg	9
12	Nordsjaelland					Brondby	11
14	Silkeborg					Vejle	13

MIDTJYLLAND 9 (U 3 | 0 3 | NoG 4 | Gol 2)

gior	AVVERSARIE IN CASA	ris		ris		AVVERSARIE FUORI CASA	gior
1	Hvidovre	1-0	▲	4-1	▼	Lyngby	3
2	Silkeborg	2-0	▲	1-2	▲	Vejle	4
5	Brondby	0-1	▼	3-0	▼	Nordsjaelland	6
7	Aarhus					Viborg	8
9	Odense					Copenaghen	10
11	Randers					Odense	12
13	Lyngby					Hvidovre	14

11 AARHUS (U 4 | 0 2 | NoG 3 | Gol 3)

gior	AVVERSARIE IN CASA	ris		ris		AVVERSARIA FUORI CASA	gior
1	Vejle	1-0	▲	0-2	▲	Hvidovre	3
2	Nordsjaelland	1-3	▼	1-1	=	Odense	5
4	Silkeborg	2-2	=			Midtjylland	7
6	Lyngby	1-0	▲			Randers	9
8	Brondby					Viborg	10
11	Copenaghen					Lyngby	12
13	Randers					Brondby	14

Legenda colore fondini ruolini:
Incontri già disputati | Prossimo turno

DANIMARCA — 8ª giornata | FIRST DIVISION

TS SPORT IL PRONOSTICO

LE BASI

Aalborg-Kolding	1	1,50
Naestved-HB Koge	Goal	1,50

PER LA QUOTA

Hillerod-Sonderjyske	2+U 4,5	2,10
Horsens-B93	U 2,5	2,20

LEGENDA COLORI

- Play Off Promozione
- Play Out

POS.	SQUADRA	TOTALI Punti	Gioc.	V	N	P	GOL F/S	Diff.	Tot. In CASA Punti	Gioc.	V	N	P	GOL F/S	Diff.	Tot. FUORI Punti	Gioc.	V	N	P	GOL F/S	Diff.	ultimo ris. ↘ TREND
1	AALBORG	17	7	5	2	0	15:3	12	10	4	3	1	0	9:1	8	7	3	2	1	0	6:2	4	V N N V V
2	SONDERJYSKE	16	7	5	1	1	20:7	13	6	3	2	0	1	10:3	7	10	4	3	1	0	10:4	6	V V V V V
3	FREDERICIA	13	7	4	1	2	13:9	4	6	3	2	0	1	5:4	1	7	4	2	1	1	8:5	3	P V V V N
4	KOLDING	13	7	4	1	2	13:9	4	9	4	3	0	1	9:5	4	4	3	1	1	1	4:4	0	N V P P V
5	VENDSYSSEL	13	7	4	1	2	12:8	4	7	3	2	1	0	5:3	2	6	4	2	0	2	7:5	2	V V P V V
6	HOBRO	12	7	4	0	3	10:7	3	3	4	1	0	3	5:7	-2	9	3	3	0	0	5:0	5	V P V P P
7	HORSENS	9	7	3	0	4	9:11	-2	9	3	3	0	0	8:1	7	0	4	0	0	4	1:10	-9	V P V P V
8	B93	7	7	2	1	4	9:17	-8	1	4	0	1	3	1:14	-13	6	3	2	0	1	8:3	5	N V P V P
9	HB KOGE	7	7	2	1	4	8:16	-8	4	4	1	1	2	4:10	-6	3	3	1	0	2	4:6	-2	P P P P N
10	HELSINGOER	7	7	2	1	4	8:17	-9	7	4	2	1	1	6:8	-2	0	3	0	0	3	2:9	-7	P N P P P
11	HILLEROD	6	7	2	0	5	11:14	-3	3	3	1	0	2	2:5	-3	3	4	1	0	3	9:9	0	P P V V P
12	NAESTVED	1	7	0	1	6	6:16	-10	0	3	0	0	3	2:7	-5	1	4	0	1	3	4:9	-5	P P N P P

Ultimo Turno N. 7	Ris.
HORSENS NAESTVED	3:0
B93 VENDSYSSEL	0:5
KOLDING HELSINGOER	4:0
HB KOGE FREDERICIA	0:0
AALBORG HILLEROD	3:0
HOBRO SONDERJYSKE	1:2

Prossimo Turno N. 8	Data	Ora
HORSENS B93	01/09/2023	19:00
HILLEROD SONDERJYSKE	01/09/2023	19:00
VENDSYSSEL FREDERICIA	01/09/2023	19:00
HELSINGOER HOBRO	03/09/2023	14:00
AALBORG KOLDING	03/09/2023	15:00
NAESTVED HB KOGE	04/09/2023	19:00

HORSENS 9 (U 3 | 0 4 | NoG 5 | Gol 2)

gior	AVVERSARIE IN CASA	ris		ris		AVVERSARIE FUORI CASA	gior
3	Hb Koge	2-0	▲	2-1	▼	Kolding	1
5	Helsingoer	3-1	▲	1-0	▼	Aalborg	2
7	Naestved	3-0	▲	5-0	▼	Sonderjyske	4
8	B93			2-0	▼	Fredericia	6
10	Vendsyssel					Hobro	9
12	Aalborg					Hillerod	11
14	Hillerod					Vendsyssel	13

7 B93 (U 3 | 0 4 | NoG 5 | Gol 2)

gior	AVVERSARIE IN CASA	ris		ris		AVVERSARIA FUORI CASA	gior
1	Aalborg	0-3	▼	2-0	▼	Helsingoer	2
3	Kolding	1-1	=	1-7	▲	Hb Koge	4
5	Fredericia	0-5	▼	0-1	▲	Naestved	6
7	Vendsyssel	0-5	▼			Horsens	8
10	Hobro					Hillerod	9
12	Hillerod					Sonderjyske	11
14	Sonderjyske					Aalborg	13

HILLEROD 6 (U 2 | 0 5 | NoG 4 | Gol 3)

gior	AVVERSARIE IN CASA	ris		ris		AVVERSARIE FUORI CASA	gior
1	Hb Koge	0-4	▼	2-1	▼	Kolding	2
3	Hobro	0-1	▼	3-2	▼	Fredericia	4
5	Vendsyssel	2-0	▲	1-6	▲	Helsingoer	6
8	Sonderjyske			3-0	▼	Aalborg	7
9	B93					Naestved	10
11	Horsens					B93	12
13	Fredericia					Horsens	14

16 SONDERJYSKE (U 1 | 0 6 | NoG 2 | Gol 5)

gior	AVVERSARIE IN CASA	ris		ris		AVVERSARIA FUORI CASA	gior
2	Fredericia	1-3	▼	1-1	=	Vendsyssel	1
4	Horsens	5-0	▲	1-4	▲	Naestved	3
6	Hb Koge	4-0	▲	1-3	▲	Kolding	5
9	Aalborg			1-2	▲	Hobro	7
11	B93					Hillerod	8
13	Kolding					Helsingoer	10
15	Hobro					Fredericia	12

VENDSYSSEL 13 (U 3 | 0 4 | NoG 3 | Gol 4)

gior	AVVERSARIE IN CASA	ris		ris		AVVERSARIE FUORI CASA	gior
1	Sonderjyske	1-1	=	3-1	▼	Hb Koge	2
3	Helsingoer	2-1	▲	0-1	▲	Hobro	4
6	Kolding	2-1	▲	2-0	▼	Hillerod	5
8	Fredericia			0-5	▲	B93	7
9	Naestved					Horsens	10
11	Aalborg					Helsingoer	12
13	Horsens					Naestved	14

13 FREDERICIA (U 3 | 0 4 | NoG 5 | Gol 2)

gior	AVVERSARIE IN CASA	ris		ris		AVVERSARIA FUORI CASA	gior
1	Hobro	0-2	▼	1-3	▲	Sonderjyske	2
4	Hillerod	3-2	▲	4-0	▼	Aalborg	3
6	Horsens	2-0	▲	0-5	▲	B93	5
9	Helsingoer			0-0	=	Hb Koge	7
11	Naestved					Vendsyssel	8
12	Sonderjyske					Kolding	10
15	Kolding					Hillerod	13

HELSINGOER 7 (U 2 | 0 5 | NoG 2 | Gol 5)

gior	AVVERSARIE IN CASA	ris		ris		AVVERSARIE FUORI CASA	gior
1	Naestved	2-1	▲	2-1	▼	Vendsyssel	3
2	B93	2-0	▲	3-1	▼	Horsens	5
4	Aalborg	1-1	=	4-0	▼	Kolding	7
6	Hillerod	1-6	▼			Fredericia	9
8	Hobro					Hb Koge	11
10	Sonderjyske					Hobro	13
12	Vendsyssel					Aalborg	15

12 HOBRO (U 4 | 0 3 | NoG 4 | Gol 3)

gior	AVVERSARIE IN CASA	ris		ris		AVVERSARIA FUORI CASA	gior
2	Naestved	3-2	▲	0-2	▲	Fredericia	1
4	Vendsyssel	0-1	▼	0-1	▲	Hillerod	3
6	Aalborg	1-2	▼	0-2	▲	Hb Koge	5
7	Sonderjyske	1-2	▼			Helsingoer	8
9	Horsens					B93	10
11	Kolding					Naestved	12
13	Helsingoer					Sonderjyske	15

AALBORG 17 (U 3 | 0 4 | NoG 4 | Gol 3)

gior	AVVERSARIE IN CASA	ris		ris		AVVERSARIE FUORI CASA	gior
2	Horsens	1-0	▲	0-3	▲	B93	1
3	Fredericia	4-0	▲	1-1	=	Helsingoer	4
5	Naestved	1-1	=	1-2	▲	Hobro	6
7	Hillerod	3-0	▲			Sonderjyske	9
8	Kolding					Vendsyssel	11
10	Hb Koge					Horsens	12
13	B93					Kolding	14

13 KOLDING (U 1 | 0 6 | NoG 1 | Gol 6)

gior	AVVERSARIE IN CASA	ris		ris		AVVERSARIA FUORI CASA	gior
1	Horsens	2-1	▲	1-1	=	B93	3
2	Hillerod	2-1	▲	1-2	▲	Naestved	4
5	Sonderjyske	1-3	▼	2-1	▼	Vendsyssel	6
7	Helsingoer	4-0	▲			Aalborg	8
10	Fredericia					Hb Koge	9
12	Hb Koge					Hobro	11
14	Aalborg					Sonderjyske	13

NAESTVED 1 (U 2 | 0 5 | NoG 2 | Gol 5)

gior	AVVERSARIE IN CASA	ris		ris		AVVERSARIE FUORI CASA	gior
3	Sonderjyske	1-4	▼	2-1	▼	Helsingoer	1
4	Kolding	1-2	▼	3-2	▼	Hobro	2
6	B93	0-1	▼	1-1	=	Aalborg	5
8	Hb Koge			3-0	▼	Horsens	7
10	Hillerod					Vendsyssel	9
12	Hobro					Fredericia	11
14	Vendsyssel					Hb Koge	13

7 HB KOGE (U 3 | 0 4 | NoG 5 | Gol 2)

gior	AVVERSARIE IN CASA	ris		ris		AVVERSARIA FUORI CASA	gior
2	Vendsyssel	3-1	▲	0-4	▲	Hillerod	1
4	B93	1-7	▼	2-0	▼	Horsens	3
5	Hobro	0-2	▼	4-0	▼	Sonderjyske	6
7	Fredericia	0-0	=			Naestved	8
9	Kolding					Aalborg	10
11	Helsingoer					Kolding	12
13	Naestved					Hobro	14

Legenda colore fondini ruolini:
Incontri già disputati | Prossimo turno

FINLANDIA — Ultime partite e partite successive | VEIKKAUSLIIGA

TS SPORT IL PRONOSTICO

LE BASI

Inter Turku-Oulu	Goal	1,60
Mariehamn-Vaasan	Goal	1,65

PER LA QUOTA

Haka-Seinajoen	No Goal	2,15
HJK Helsinki-Kups Kuopio	1	2,05

LEGENDA COLORI

- Play Off Per Il Titolo
- Play Out Retrocessione

POS.	SQUADRA	TOTALI Punti	Gioc.	V	N	P	GOL F/S	Diff.	Tot. In CASA Punti	Gioc.	V	N	P	GOL F/S	Diff.	Tot. FUORI Punti	Gioc.	V	N	P	GOL F/S	Diff.	ultimo ris. ↘ TREND
1	HJK HELSINKI	43	21	12	7	2	37:17	20	23	10	7	2	1	19:5	14	20	11	5	5	1	18:12	6	V V V V V
2	KUPS KUOPIO	42	21	13	3	5	32:13	19	21	11	7	0	4	15:6	9	21	10	6	3	1	17:7	10	N V V V N
3	SEINAJOEN	38	21	11	5	5	29:23	6	22	11	7	1	3	16:14	2	16	10	4	4	2	13:9	4	P P P P V
4	VAASAN	33	21	10	3	8	28:22	6	20	11	6	2	3	17:10	7	13	10	4	1	5	11:12	-1	V V V V V
5	HONKA	32	21	9	5	7	21:16	5	20	11	6	2	3	14:7	7	12	10	3	3	4	7:9	-2	V P V V V
6	OULU	31	21	9	4	8	31:35	-4	14	11	4	2	5	15:20	-5	17	10	5	2	3	16:15	1	V P N P P
7	INTER TURKU	28	20	8	4	8	29:29	0	17	10	5	2	3	15:12	3	11	10	3	2	5	14:17	-3	V V P P V
8	HAKA	21	21	4	9	8	26:37	-11	12	10	1	9	0	17:15	2	9	11	3	0	8	9:22	-13	N V N V N
9	ILVES TAMPERE	20	21	4	8	9	18:24	-6	11	11	2	5	4	10:15	-5	9	10	2	3	5	8:9	-1	P P P V P
10	KTP KOTKA	20	21	5	5	11	19:31	-12	12	10	3	3	4	10:14	-4	8	11	2	2	7	9:17	-8	P P V P P
11	LAHTI	19	20	4	7	9	17:28	-11	8	9	2	2	5	8:13	-5	11	11	2	5	4	9:15	-6	N V N P P
12	MARIEHAMN	15	21	3	6	12	20:32	-12	6	10	1	3	6	6:14	-8	9	11	2	3	6	14:18	-4	P P N P P

Ultime Partite		Ris.
VAASAN	KTP KOTKA	2:1
INTER TURKU	LAHTI	2:1
SEINAJOEN	MARIEHAMN	3:2
HAKA	KUPS KUOPIO	2:2
HONKA	ILVES TAMPERE	2:0
OULU	HJK HELSINKI	1:3
LAHTI	INTER TURKU	-

Partite successive		Data	Ora
HAKA	SEINAJOEN	03/09/2023	15:00
INTER TURKU	OULU	03/09/2023	15:00
KTP KOTKA	HONKA	03/09/2023	15:00
LAHTI	ILVES TAMPERE	03/09/2023	15:00
HJK HELSINKI	KUPS KUOPIO	03/09/2023	15:00
MARIEHAMN	VAASAN	03/09/2023	15:00

HAKA 21

U 8 | 0 13 | NoG 6 | Gol 15

AVVERSARIE IN CASA	ris		ris		AVVERSARIE FUORI CASA
Ilves Tampere	1-1	=	3-0	▼	Inter Turku
Hjk Helsinki	1-1	=	3-0	▼	Kups Kuopio
Inter Turku	2-2	=	1-0	▼	Lahti
Lahti	1-1	=	3-0	▼	Oulu
Mariehamn	1-1	=	4-1	▼	Vaasan
Kups Kuopio	2-2	=	1-2	▲	Ilves Tampere
Seinajoen			1-2	▲	Ktp Kotka

38 SEINAJOEN

U 10 | 0 11 | NoG 10 | Gol 11

AVVERSARIE IN CASA	ris		ris		AVVERSARIA FUORI CASA
Kups Kuopio	1-0	▲	0-2	▲	Mariehamn
Vaasan	2-1	▲	1-1	=	Ilves Tampere
Oulu	1-4	▼	1-1	=	Lahti
Honka	1-0	▲	1-2	▲	Inter Turku
Hjk Helsinki	1-2	▼	3-2	▼	Vaasan
Ktp Kotka	2-3	▼	3-0	▼	Kups Kuopio
Mariehamn	3-2	▲			Haka

INTER TURKU 28

U 7 | 0 13 | NoG 6 | Gol 14

AVVERSARIE IN CASA	ris		ris		AVVERSARIE FUORI CASA
Ilves Tampere	2-1	▲	1-1	=	Oulu
Vaasan	0-2	▼	3-0	▼	Vaasan
Kups Kuopio	1-1	=	2-2	=	Haka
Seinajoen	1-2	▼	0-2	▲	Mariehamn
Hjk Helsinki	1-3	▼	1-4	▲	Ktp Kotka
Lahti	2-1	▲	1-0	▼	Honka
Oulu					Lahti

31 OULU

U 6 | 0 15 | NoG 7 | Gol 14

AVVERSARIE IN CASA	ris		ris		AVVERSARIA FUORI CASA
Mariehamn	3-2	▲	1-2	▲	Lahti
Inter Turku	1-1	=	1-0	▼	Kups Kuopio
Haka	3-0	▲	1-4	▲	Seinajoen
Ktp Kotka	3-1	▲	1-2	▲	Mariehamn
Lahti	1-1	=	3-0	▼	Vaasan
Ilves Tampere	0-3	▼	4-1	▼	Honka
Hjk Helsinki	1-3	▼			Inter Turku

KTP KOTKA 20

U 12 | 0 9 | NoG 12 | Gol 9

AVVERSARIE IN CASA	ris		ris		AVVERSARIE FUORI CASA
Seinajoen	0-2	▼	2-1	▼	Inter Turku
Vaasan	1-0	▲	1-0	▼	Hjk Helsinki
Lahti	2-0	▲	0-0	=	Mariehamn
Ilves Tampere	0-0	=	3-1	▼	Oulu
Inter Turku	1-4	▼	2-0	▼	Kups Kuopio
Haka	1-2	▼	2-3	▲	Seinajoen
Honka			2-1	▼	Vaasan

32 HONKA

U 17 | 0 4 | NoG 15 | Gol 6

AVVERSARIE IN CASA	ris		ris		AVVERSARIA FUORI CASA
Ktp Kotka	0-1	▼	1-3	▲	Oulu
Mariehamn	2-1	▲	2-0	▼	Inter Turku
Vaasan	1-0	▲	1-1	=	Ilves Tampere
Hjk Helsinki	1-1	=	1-0	▼	Seinajoen
Oulu	4-1	▲	1-0	▼	Lahti
Inter Turku	1-0	▲	0-1	▲	Mariehamn
Ilves Tampere	2-0	▲			Ktp Kotka

LAHTI 19

U 13 | 0 7 | NoG 11 | Gol 9

AVVERSARIE IN CASA	ris		ris		AVVERSARIE FUORI CASA
Kups Kuopio	3-4	▼	2-0	▼	Kups Kuopio
Seinajoen	1-1	=	2-2	=	Ilves Tampere
Mariehamn	0-2	▼	2-0	▼	Ktp Kotka
Honka	1-0	▲	0-1	▲	Hjk Helsinki
Vaasan	0-2	▼	1-1	=	Haka
Inter Turku			1-1	=	Oulu
Ilves Tampere			2-1	▼	Inter Turku

20 ILVES TAMPERE

U 14 | 0 7 | NoG 11 | Gol 10

AVVERSARIE IN CASA	ris		ris		AVVERSARIA FUORI CASA
Lahti	2-2	=	1-1	=	Haka
Honka	1-1	=	2-1	▼	Inter Turku
Seinajoen	1-1	=	0-0	=	Ktp Kotka
Mariehamn	0-0	=	1-0	▼	Hjk Helsinki
Vaasan	0-2	▼	0-3	▲	Oulu
Haka	1-2	▼	2-0	▼	Honka
Kups Kuopio	0-3	▼			Lahti

HJK HELSINKI 43

U 12 | 0 9 | NoG 9 | Gol 12

AVVERSARIE IN CASA	ris		ris		AVVERSARIE FUORI CASA
Inter Turku	4-1	▲	0-0	=	Mariehamn
Seinajoen	0-0	=	1-2	▲	Lahti
Ktp Kotka	1-0	▲	1-1	=	Haka
Lahti	0-1	▼	1-1	=	Honka
Ilves Tampere	1-0	▲	1-2	▲	Seinajoen
Mariehamn	4-2	▲	1-3	▲	Inter Turku
Kups Kuopio			1-3	▲	Oulu

42 KUPS KUOPIO

U 14 | 0 7 | NoG 16 | Gol 5

AVVERSARIE IN CASA	ris		ris		AVVERSARIA FUORI CASA
Lahti	2-0	▲	1-0	▼	Seinajoen
Haka	3-0	▲	0-2	▲	Vaasan
Oulu	1-0	▲	3-4	▲	Lahti
Mariehamn	0-1	▼	1-1	=	Inter Turku
Vaasan	0-1	▼	0-3	▲	Ilves Tampere
Ktp Kotka	2-0	▲	2-2	=	Haka
Seinajoen	3-0	▲			Hjk Helsinki

MARIEHAMN 15

U 12 | 0 9 | NoG 9 | Gol 12

AVVERSARIE IN CASA	ris		ris		AVVERSARIE FUORI CASA
Hjk Helsinki	0-0	=	2-1	▼	Honka
Seinajoen	0-2	▼	0-1	▲	Kups Kuopio
Ktp Kotka	0-0	=	0-0	=	Ilves Tampere
Oulu	1-2	▼	0-2	▲	Lahti
Inter Turku	0-2	▼	4-2	▼	Hjk Helsinki
Honka	0-1	▼	1-1	=	Haka
Vaasan			3-2	▼	Seinajoen

33 VAASAN

U 11 | 0 10 | NoG 14 | Gol 7

AVVERSARIE IN CASA	ris		ris		AVVERSARIA FUORI CASA
Ilves Tampere	0-2	▼	2-1	▼	Seinajoen
Kups Kuopio	0-2	▼	1-0	▼	Honka
Inter Turku	3-0	▲	0-1	▲	Kups Kuopio
Oulu	3-0	▲	0-2	▲	Inter Turku
Haka	4-1	▲	0-2	▲	Ilves Tampere
Seinajoen	3-2	▲	0-2	▲	Lahti
Ktp Kotka	2-1	▲			Mariehamn

Legenda colore fondini ruolini:
Incontri già disputati | Prossimo turno

ISLANDA — 22ª giornata | BESTA DEILD

TS SPORT IL PRONOSTICO

LE BASI

Valur-Kopavogur	1+0 1,5	1,40
Breidablik-Hafnarfjordur	Goal	1,40

PER LA QUOTA

IBV-KR Reykjavik	2	2,40
Fylkir-KA Akureyri	U 2,5	2,70

LEGENDA COLORI

- Play Off Per Il Titolo
- Play Out Retrocessione

POS.	SQUADRA	TOTALI Punti	Gioc.	V	N	P	GOL F/S	Diff.	Tot. In CASA Punti	Gioc.	V	N	P	GOL F/S	Diff.	Tot. FUORI Punti	Gioc.	V	N	P	GOL F/S	Diff.	ultimo ris. ↘ TREND
1	VIKINGUR	56	21	18	2	1	62:18	44	30	11	10	0	1	36:9	27	26	10	8	2	0	26:9	17	V V V V V
2	VALUR	42	21	13	3	5	49:24	25	20	10	6	2	2	18:13	5	22	11	7	1	3	31:11	20	V V N P P
3	BREIDABLIK	38	21	11	5	5	44:34	10	20	10	6	2	2	27:18	9	18	11	5	3	3	17:16	1	N P N V P
4	STJARNAN	31	21	9	4	8	42:25	17	22	10	7	1	2	29:11	18	9	11	2	3	6	13:14	-1	N V V V P
5	HAFNARFJORDUR	31	20	9	4	7	39:41	-2	22	10	7	1	2	24:16	8	9	10	2	3	5	15:25	-10	V P V N V
6	KR REYKJAVIK	31	21	9	4	8	27:34	-7	19	11	6	1	4	13:11	2	12	10	3	3	4	14:23	-9	P V V P V
7	KOPAVOGUR	25	21	6	7	8	36:44	-8	14	11	3	5	3	18:19	-1	11	10	3	2	5	18:25	-7	N V P N N
8	KA AKUREYRI	25	20	7	4	9	27:38	-11	19	11	5	4	2	18:17	1	6	9	2	0	7	9:21	-12	N P N P V
9	FYLKIR	20	21	5	5	11	28:44	-16	11	10	3	2	5	16:24	-8	9	11	2	3	6	12:20	-8	V N P V P
10	FRAM	19	21	5	4	12	30:44	-14	17	10	5	2	3	19:15	4	2	11	0	2	9	11:29	-18	P N P V N
11	IBV	18	21	5	3	13	22:41	-19	13	10	4	1	5	11:12	-1	5	11	1	2	8	11:29	-18	P P P P N
12	KEFLAVIK	12	21	1	9	11	20:39	-19	6	11	0	6	5	12:20	-8	6	10	1	3	6	8:19	-11	P P N P N

Ultimo Turno N. 21		Ris.
KA AKUREYRI	STJARNAN	2:1
HAFNARFJORDUR	VALUR	3:2
KEFLAVIK	FRAM	0:0
KR REYKJAVIK	FYLKIR	2:0
VIKINGUR	BREIDABLIK	5:3
KOPAVOGUR	IBV	2:2

Prossimo Turno N. 22		Data	Ora
BREIDABLIK	HAFNARFJORDUR	03/09/2023	16:00
FRAM	VIKINGUR	03/09/2023	16:00
FYLKIR	KA AKUREYRI	03/09/2023	16:00
IBV	KR REYKJAVIK	03/09/2023	16:00
STJARNAN	KEFLAVIK	03/09/2023	16:00
VALUR	KOPAVOGUR	03/09/2023	16:00

BREIDABLIK 38

U 9 | 0 12 | NoG 7 | Gol 14

gior	AVVERSARIE IN CASA	ris		ris		AVVERSARIE FUORI CASA	gior
10	Vikingur	2-2	=	0-1	▲	Kr Reykjavik	7
17	Fylkir	5-1	▲	0-0	=	Keflavik	9
16	Ibv	3-1	▲	2-2	=	Hafnarfjordur	11
14	Stjarnan	1-1	=	5-2	▼	Kopavogur	12
18	Kr Reykjavik	3-4	▼	0-1	▲	Fram	15
20	Keflavik	2-1	▲	1-1	=	Ka Akureyri	19
22	Hafnarfjordur			5-3	▼	Vikingur	21

31 HAFNARFJORDUR

U 4 | 0 16 | NoG 6 | Gol 14

gior	AVVERSARIE IN CASA	ris		ris		AVVERSARIA FUORI CASA	gior
11	Breidablik	2-2	=	2-3	▲	Ibv	8
12	Fram	4-0	▲	1-1	=	Valur	10
16	Fylkir	2-4	▼	5-0	▼	Stjarnan	13
18	Vikingur	1-3	▼	1-0	▼	Kr Reykjavik	15
19	Ibv	2-1	▲	2-3	▲	Keflavik	17
21	Valur	3-2	▲	2-2	=	Kopavogur	20
14	Ka Akureyri					Breidablik	22

FRAM 19

U 6 | 0 15 | NoG 6 | Gol 15

gior	AVVERSARIE IN CASA	ris		ris		AVVERSARIE FUORI CASA	gior
8	Kr Reykjavik	1-2	▼	3-1	▼	Vikingur	11
10	Keflavik	4-1	▲	4-0	▼	Hafnarfjordur	12
13	Kopavogur	3-2	▲	1-0	▼	Ibv	14
15	Breidablik	0-1	▼	1-0	▼	Valur	16
18	Fylkir	1-1	=	4-0	▼	Stjarnan	17
20	Ka Akureyri	2-1	▲	3-2	▼	Kr Reykjavik	19
22	Vikingur			0-0	=	Keflavik	21

56 VIKINGUR

U 6 | 0 15 | NoG 10 | Gol 11

gior	AVVERSARIE IN CASA	ris		ris		AVVERSARIA FUORI CASA	gior
7	Hafnarfjordur	2-0	▲	2-2	=	Breidablik	10
9	Valur	2-3	▼	1-3	▲	Fylkir	13
11	Fram	3-1	▲	3-3	=	Keflavik	14
12	Stjarnan	2-0	▲	1-2	▲	Kr Reykjavik	16
17	Ibv	6-0	▲	1-3	▲	Hafnarfjordur	18
19	Kopavogur	6-1	▲	0-4	▲	Valur	20
21	Breidablik	5-3	▲			Fram	22

FYLKIR 20

U 7 | 0 14 | NoG 6 | Gol 15

gior	AVVERSARIE IN CASA	ris		ris		AVVERSARIE FUORI CASA	gior
7	Fram	3-1	▲	1-1	=	Keflavik	12
9	Ibv	2-1	▲	5-1	▼	Breidablik	17
10	Kr Reykjavik	3-3	=	2-1	▼	Valur	14
13	Vikingur	1-3	▼	2-4	▲	Hafnarfjordur	16
15	Kopavogur	0-0	=	1-1	=	Fram	18
19	Stjarnan	0-4	▼	0-1	▲	Ibv	20
22	Ka Akureyri			2-0	▼	Kr Reykjavik	21

25 KA AKUREYRI

U 8 | 0 12 | NoG 9 | Gol 11

gior	AVVERSARIE IN CASA	ris		ris		AVVERSARIA FUORI CASA	gior
7	Valur	0-4	▼	2-0	▼	Kr Reykjavik	12
15	Vikingur	0-4	▼	2-0	▼	Ibv	13
9	Fram	4-2	▲	3-4	▲	Keflavik	16
11	Fylkir	2-1	▲	4-2	▼	Valur	18
17	Kopavogur	1-1	=	2-1	▼	Fram	20
19	Breidablik	1-1	=			Hafnarfjordur	14
21	Stjarnan	2-1	▲			Fylkir	22

IBV 18

U 7 | 0 14 | NoG 10 | Gol 11

gior	AVVERSARIE IN CASA	ris		ris		AVVERSARIE FUORI CASA	gior
12	Valur	0-3	▼	4-0	▼	Stjarnan	7
13	Ka Akureyri	2-0	▲	2-1	▼	Fylkir	9
14	Fram	1-0	▲	1-1	=	Kr Reykjavik	11
15	Keflavik	1-1	=	3-1	▼	Breidablik	16
18	Stjarnan	0-2	▼	6-0	▼	Vikingur	17
20	Fylkir	0-1	▼	2-1	▼	Hafnarfjordur	19
22	Kr Reykjavik			2-2	=	Kopavogur	21

31 KR REYKJAVIK

U 11 | 0 10 | NoG 12 | Gol 9

gior	AVVERSARIE IN CASA	ris		ris		AVVERSARIA FUORI CASA	gior
12	Ka Akureyri	2-0	▲	5-0	▼	Valur	6
13	Keflavik	2-0	▲	1-2	▲	Fram	8
15	Hafnarfjordur	1-0	▲	3-3	=	Fylkir	10
16	Vikingur	1-2	▼	1-1	=	Kopavogur	14
17	Valur	0-4	▼	3-4	▲	Breidablik	18
19	Fram	3-2	▲	3-1	▼	Stjarnan	20
21	Fylkir	2-0	▲			Ibv	22

STJARNAN 31

U 10 | 0 11 | NoG 12 | Gol 9

gior	AVVERSARIE IN CASA	ris		ris		AVVERSARIE FUORI CASA	gior
8	Fylkir	2-2	=	1-1	=	Keflavik	11
10	Ka Akureyri	4-0	▲	2-0	▼	Vikingur	12
13	Hafnarfjordur	5-0	▲	1-1	=	Kopavogur	16
15	Valur	2-0	▲	1-1	=	Breidablik	14
17	Fram	4-0	▲	0-2	▲	Ibv	18
20	Kr Reykjavik	3-1	▲	0-4	▲	Fylkir	19
22	Keflavik			2-1	▼	Ka Akureyri	21

12 KEFLAVIK

U 11 | 0 10 | NoG 7 | Gol 14

gior	AVVERSARIE IN CASA	ris		ris		AVVERSARIA FUORI CASA	gior
11	Stjarnan	1-1	=	0-0	=	Valur	8
12	Fylkir	1-1	=	4-1	▼	Fram	10
14	Vikingur	3-3	=	2-0	▼	Kr Reykjavik	13
16	Ka Akureyri	3-4	▼	1-1	=	Ibv	15
17	Hafnarfjordur	2-3	▼	3-1	▼	Kopavogur	18
19	Valur	1-1	=	2-1	▼	Breidablik	20
21	Fram	0-0	=			Stjarnan	22

VALUR 42

U 7 | 0 14 | NoG 11 | Gol 10

gior	AVVERSARIE IN CASA	ris		ris		AVVERSARIE FUORI CASA	gior
8	Keflavik	0-0	=	2-3	▲	Vikingur	9
10	Hafnarfjordur	1-1	=	0-5	▲	Kopavogur	11
14	Fylkir	2-1	▲	0-3	▲	Ibv	12
16	Fram	1-0	▲	2-0	▼	Stjarnan	15
18	Ka Akureyri	4-2	▲	0-4	▲	Kr Reykjavik	17
20	Vikingur	0-4	▼	1-1	=	Keflavik	19
22	Kopavogur			3-2	▼	Hafnarfjordur	21

25 KOPAVOGUR

U 8 | 0 13 | NoG 6 | Gol 15

gior	AVVERSARIE IN CASA	ris		ris		AVVERSARIA FUORI CASA	gior
11	Valur	0-5	▼	4-3	▼	Hafnarfjordur	9
12	Breidablik	5-2	▲	3-0	▼	Ibv	10
14	Kr Reykjavik	1-1	=	3-2	▼	Fram	13
16	Stjarnan	1-1	=	0-0	=	Fylkir	15
18	Keflavik	3-1	▲	1-1	=	Ka Akureyri	17
20	Hafnarfjordur	2-2	=	6-1	▼	Vikingur	19
21	Ibv	2-2	=			Valur	22

Legenda colore fondini ruolini:
Incontri già disputati | Prossimo turno

PORTOGALLO — 4ª giornata | LIGA PORTUGAL

IL PRONOSTICO

LE BASI

Benfica-V. Guimaraes	1+O 2,5	1,55
Porto-Arouca	1+U 4,5	1,60

LE ALTRE GARE

Famalicao-Farense	1	1,70
Portimonense-Estrela	U 2,5	1,70

PER LA QUOTA

Braga-Sporting L.	2	2,20

LEGENDA COLORI

- Champions League
- Europa League
- Europa Conference League
- Play Out
- Retrocessione

POS.	SQUADRA	TOTALI Punti	Gioc.	V	N	P	GOL F/S	Diff.	Tot. In CASA Punti	Gioc.	V	N	P	GOL F/S	Diff.	Tot. FUORI Punti	Gioc.	V	N	P	GOL F/S	Diff.	ultimo ris. ↘ TREND
1	V. GUIMARAES	9	3	3	0	0	5:1	4	6	2	2	0	0	4:1	3	3	1	1	0	0	1:0	1	- - V V V
2	PORTO	9	3	3	0	0	6:3	3	3	1	1	0	0	2:1	1	6	2	2	0	0	4:2	2	- - V V V
3	SPORTING L.	9	3	3	0	0	6:3	3	6	2	2	0	0	4:2	2	3	1	1	0	0	2:1	1	- - V V V
4	BOAVISTA	7	3	2	1	0	8:4	4	4	2	1	1	0	4:3	1	3	1	1	0	0	4:1	3	- - V V N
5	BENFICA	6	3	2	0	1	7:5	2	3	1	1	0	0	2:0	2	3	2	1	0	1	5:5	0	- - P V V
6	AROUCA	5	3	1	2	0	7:6	1	4	2	1	1	0	5:4	1	1	1	0	1	0	2:2	0	- - V N N
7	CASA PIA	4	3	1	1	1	5:3	2	0	1	0	0	1	1:2	-1	4	2	1	1	0	4:1	3	- - V P N
8	FAMALICAO	4	3	1	1	1	2:2	0	1	1	0	1	0	0:0	0	3	2	1	0	1	2:2	0	- - V N P
9	GIL VICENTE	3	3	1	0	2	8:5	3	3	2	1	0	1	7:3	4	0	1	0	0	1	1:2	-1	- - V P P
10	FARENSE	3	3	1	0	2	6:5	1	3	2	1	0	1	5:3	2	0	1	0	0	1	1:2	-1	- - P P V
11	BRAGA	3	2	1	0	1	5:4	1	0	1	0	0	1	1:2	-1	3	1	1	0	0	4:2	2	- - - P V
12	ESTORIL	3	3	1	0	2	6:6	0	3	1	1	0	0	2:0	2	0	2	0	0	2	4:6	-2	- - P V P
13	RIO AVE	3	3	1	0	2	3:4	-1	3	2	1	0	1	3:2	1	0	1	0	0	1	0:2	-2	- - V P P
14	ESTRELA	3	3	1	0	2	2:4	-2	3	2	1	0	1	2:2	0	0	1	0	0	1	0:2	-2	- - P P V
15	MOREIRENSE	1	2	0	1	1	1:2	-1	0	1	0	0	1	1:2	-1	1	1	0	1	0	0:0	0	- - - P N
16	VIZELA	1	3	0	1	2	4:7	-3	1	1	0	1	0	2:2	0	0	2	0	0	2	2:5	-3	- - P N P
17	PORTIMONENSE	1	3	0	1	2	2:10	-8	0	1	0	0	1	1:4	-3	1	2	0	1	1	1:6	-5	- - P P N
18	CHAVES	0	3	0	0	3	2:11	-9	0	1	0	0	1	2:4	-2	0	2	0	0	2	0:7	-7	- - P P P

Ultimo Turno N. 3		Ris.
ESTRELA	ESTORIL	2:1
AROUCA	PORTIMONENSE	1:1
FARENSE	CHAVES	5:0
GIL VICENTE	BENFICA	2:3
BOAVISTA	CASA PIA	1:1
V. GUIMARAES	VIZELA	2:0
SPORTING L.	FAMALICAO	1:0
RIO AVE	PORTO	1:2
MOREIRENSE	BRAGA	09/09/2023

Prossimo Turno N. 4		Data	Ora
VIZELA	GIL VICENTE	01/09/2023	21:15
CASA PIA	RIO AVE	02/09/2023	16:30
FAMALICAO	FARENSE	02/09/2023	19:00
PORTIMONENSE	ESTRELA	02/09/2023	19:00
BENFICA	V. GUIMARAES	02/09/2023	21:30
CHAVES	MOREIRENSE	03/09/2023	16:30
ESTORIL	BOAVISTA	03/09/2023	16:30
PORTO	AROUCA	03/09/2023	19:00
BRAGA	SPORTING L.	03/09/2023	21:30

VIZELA 1 — 3 GIL VICENTE (U 1, 0 2, NoG 1, Gol 2 | U 0, 0 3, NoG 1, Gol 2)

gior	AVV. CASA	ris	ris	AVV. FUORI	gior
2	Arouca	2-2 =	3-2 ▼	Sporting L.	1
4	Gil Vicente		2-0 ▼	V. Guimaraes	3
5	Benfica			Estoril	6
7	Portimonense			Farense	8
9	Porto			Casa Pia	10
1	Portimonense	5-0 ▲	2-1 ▼	V. Guimaraes	2
3	Benfica	2-3 ▼		Vizela	4
5	Estoril			Porto	6
7	Casa Pia			Chaves	8
9	Braga			Famalicao	10

CASA PIA 4 — 3 RIO AVE (U 1, 0 2, NoG 1, Gol 2 | U 2, 0 1, NoG 2, Gol 1)

gior	AVV. CASA	ris	ris	AVV. FUORI	gior
2	Sporting L.	1-2 ▼	0-3 ▲	Farense	1
4	Rio Ave		1-1 =	Boavista	3
6	V. Guimaraes			Arouca	5
8	Estrela			Gil Vicente	7
10	Vizela			Benfica	9
1	Chaves	2-0 ▲	2-0 ▼	Estoril	2
3	Porto	1-2 ▼		Casa Pia	4
5	Famalicao			Sporting L.	6
7	Moreirense			Braga	8
9	Farense			Gil Vicente	11

FAMALICAO 4 — 3 FARENSE (U 2, 0 1, NoG 2, Gol 1 | U 0, 0 3, NoG 2, Gol 1)

gior	AVV. CASA	ris	ris	AVV. FUORI	gior
2	Moreirense	0-0 =	1-2 ▲	Braga	1
4	Farense		1-0 ▼	Sporting L.	3
6	Arouca			Rio Ave	5
8	V. Guimaraes			Boavista	7
10	Gil Vicente			Estrela	9
1	Casa Pia	0-3 ▼	2-1 ▼	Porto	2
3	Chaves	5-0 ▲		Famalicao	4
5	Braga			Moreirense	6
7	Sporting L.			Rio Ave	9
8	Vizela			Boavista	11

PORTIMONENSE 1 — 3 ESTRELA (U 1, 0 2, NoG 1, Gol 2 | U 2, 0 1, NoG 2, Gol 1)

gior	AVV. CASA	ris	ris	AVV. FUORI	gior
2	Boavista	1-4 ▼	5-0 ▼	Gil Vicente	1
4	Estrela		1-1 =	Arouca	3
6	Benfica			V. Guimaraes	5
9	Estoril			Vizela	7
11	Chaves			Porto	8
1	V. Guimaraes	0-1 ▼	2-0 ▼	Benfica	2
3	Estoril	2-1 ▲		Portimonense	4
5	Porto			Chaves	6
7	Braga			Casa Pia	8
9	Famalicao			Sporting L.	10

BENFICA 6 — 9 V. GUIMARAES (U 1, 0 2, NoG 2, Gol 2 | U 2, 0 1, NoG 2, Gol 1)

gior	AVV. CASA	ris	ris	AVV. FUORI	gior
2	Estrela	2-0 ▲	3-2 ▼	Boavista	1
4	V. Guimaraes		2-3 ▲	Gil Vicente	3
7	Porto			Vizela	5
9	Casa Pia			Portimonense	6
11	Sporting L.			Estoril	8
1	Gil Vicente	2-1 ▲	0-1 ▲	Estrela	1
3	Vizela	2-0 ▲		Benfica	4
5	Portimonense			Casa Pia	6
7	Estoril			Famalicao	8
9	Chaves			Moreirense	10

CHAVES 0 — 1 MOREIRENSE (U 1, 0 2, NoG 2, Gol 1 | U 1, 0 1, NoG 1, Gol 1)

gior	AVV. CASA	ris	ris	AVV. FUORI	gior
2	Braga	2-4 ▼	2-0 ▼	Rio Ave	1
4	Moreirense		5-0 ▼	Farense	3
6	Estrela			Boavista	5
8	Gil Vicente			Arouca	7
10	Benfica			V. Guimaraes	9
1	Porto	1-2 ▼	0-0 =	Famalicao	2
3	Braga			Chaves	4
6	Farense			Sporting L.	5
8	Boavista			Rio Ave	7
10	V. Guimaraes			Arouca	9

ESTORIL 3 — 7 BOAVISTA (U 1, 0 2, NoG 1, Gol 2 | U 1, 0 2, NoG 0, Gol 3)

gior	AVV. CASA	ris	ris	AVV. FUORI	gior
2	Rio Ave	2-0 ▲	4-3 ▼	Arouca	1
4	Boavista		2-1 ▼	Estrela	3
6	Vizela			Gil Vicente	5
8	Benfica			V. Guimaraes	7
11	Casa Pia			Portimonense	9
1	Benfica	3-2 ▲	1-4 ▲	Portimonense	2
3	Casa Pia	1-1 =		Estoril	4
5	Chaves			Braga	6
7	Famalicao			Moreirense	8
9	Sporting L.			Rio Ave	10

PORTO 9 — 5 AROUCA (U 0, 0 3, NoG 0, Gol 3 | U 1, 0 2, NoG 0, Gol 3)

gior	AVV. CASA	ris	ris	AVV. FUORI	gior
2	Farense	2-1 ▲	1-2 ▲	Moreirense	1
4	Arouca		1-2 ▲	Rio Ave	3
6	Gil Vicente			Estrela	5
8	Portimonense			Benfica	7
10	Estoril			Vizela	9
1	Estoril	4-3 ▲	2-2 =	Vizela	2
3	Portimonense	1-1 =		Porto	4
5	Casa Pia			Famalicao	6
7	Chaves			Sporting L.	8
9	Moreirense			Farense	10

BRAGA 3 — 9 SPORTING L. (U 0, 0 2, NoG 0, Gol 2 | U 1, 0 2, NoG 1, Gol 2)

gior	AVV. CASA	ris	ris	AVV. FUORI	gior
1	Famalicao	1-2 ▼	2-4 ▲	Chaves	2
4	Sporting L.			Moreirense	3
6	Boavista			Farense	5
8	Rio Ave			Estrela	7
10	Portimonense			Gil Vicente	9
1	Vizela	3-2 ▲	1-2 ▲	Casa Pia	2
3	Famalicao	1-0 ▲		Braga	4
5	Moreirense			Farense	7
6	Rio Ave			Boavista	9
8	Arouca			Benfica	11

Legenda colore fondini ruolini:
Incontri già disputati | Prossimo turno

PORTOGALLO — 4ª giornata | LIGA PORTUGAL 2

IL PRONOSTICO

LE BASI

Mafra-Porto B	Goal	1,65
Leixoes-Benfica B	X2	1,50

LE ALTRE GARE

Torreense-Oliveirense	O 2,5	1,90
Maritimo-Ferreira	1	1,90

PER LA QUOTA

Feirense-Santa Clara	X	3,20

LEGENDA COLORI

- Promozione Primeira Liga
- Play Off Promozione
- Play Out
- Retrocessione

POS.	SQUADRA	TOTALI Punti	Gioc.	V	N	P	GOL F/S	Diff.	Tot. In CASA Punti	Gioc.	V	N	P	GOL F/S	Diff.	Tot. FUORI Punti	Gioc.	V	N	P	GOL F/S	Diff.	ultimo ris. ↘ TREND
1	OLIVEIRENSE	9	3	3	0	0	8:3	5	6	2	2	0	0	6:2	4	3	1	1	0	0	2:1	1	- - V V V
2	SANTA CLARA	7	3	2	1	0	4:0	4	6	2	2	0	0	4:0	4	1	1	0	1	0	0:0	0	- - V N V
3	AVS	7	3	2	1	0	2:0	2	4	2	1	1	0	1:0	1	3	1	1	0	0	1:0	1	- - V V N
4	MARITIMO	6	3	2	0	1	3:2	1	0	1	0	0	1	0:1	-1	6	2	2	0	0	3:1	2	- - V P V
5	AC. VISEU	5	3	1	2	0	5:3	2	4	2	1	1	0	3:1	2	1	1	0	1	0	2:2	0	- - N N V
6	PORTO B	5	3	1	2	0	4:3	1	4	2	1	1	0	3:2	1	1	1	0	1	0	1:1	0	- - N N V
7	FERREIRA	4	3	1	1	1	6:3	3	4	2	1	1	0	5:1	4	0	1	0	0	1	1:2	-1	- - N P V
8	LEIRIA	4	3	1	1	1	4:3	1	3	1	1	0	0	3:1	2	1	2	0	1	1	1:2	-1	- - N V P
9	TORREENSE	4	3	1	1	1	3:2	1	3	1	1	0	0	3:0	3	1	2	0	1	1	0:2	-2	- - P V N
10	MAFRA	4	3	1	1	1	5:5	0	3	1	1	0	0	2:1	1	1	2	0	1	1	3:4	-1	- - P V N
11	PENAFIEL	3	3	1	0	2	4:5	-1	3	1	1	0	0	3:0	3	0	2	0	0	2	1:5	-4	- - V P P
12	NACIONAL	3	3	1	0	2	4:6	-2	3	2	1	0	1	4:3	1	0	1	0	0	1	0:3	-3	- - P P V
13	BENFICA B	3	3	1	0	2	4:6	-2	3	2	1	0	1	3:3	0	0	1	0	0	1	1:3	-2	- - V P P
14	FEIRENSE	3	3	1	0	2	3:5	-2	3	1	1	0	0	2:0	2	0	2	0	0	2	1:5	-4	- - P V P
15	BELENENSES	2	3	0	2	1	2:3	-1	2	2	0	2	0	2:2	0	0	1	0	0	1	0:1	-1	- - P N N
16	TONDELA	2	3	0	2	1	4:8	-4	1	1	0	1	0	2:2	0	1	2	0	1	1	2:6	-4	- - N N P
17	VILAVERDENSE	1	3	0	1	2	2:5	-3	0	1	0	0	1	1:2	-1	1	2	0	1	1	1:3	-2	- - N P P
18	LEIXOES	1	3	0	1	2	1:6	-5	1	1	0	1	0	0:0	0	0	2	0	0	2	1:6	-5	- - P N P

Ultimo Turno N. 3		Ris.
AC. VISEU	FEIRENSE	2:0
FERREIRA	TONDELA	5:1
BELENENSES	MAFRA	1:1
OLIVEIRENSE	PENAFIEL	3:1
PORTO B	LEIRIA	2:1
SANTA CLARA	VILAVERDENSE	2:0
BENFICA B	MARITIMO	0:1
AVS	TORREENSE	0:0
NACIONAL	LEIXOES	3:1

Prossimo Turno N. 4		Data	Ora
TONDELA	BELENENSES	01/09/2023	19:00
MAFRA	PORTO B	02/09/2023	12:00
FEIRENSE	SANTA CLARA	02/09/2023	15:00
LEIRIA	AVS	02/09/2023	16:30
PENAFIEL	AC. VISEU	02/09/2023	16:30
MARITIMO	FERREIRA	02/09/2023	19:00
TORREENSE	OLIVEIRENSE	03/09/2023	12:00
LEIXOES	BENFICA B	03/09/2023	15:00
VILAVERDENSE	NACIONAL	03/09/2023	16:30

TONDELA 2 — 2 BELENENSES (U 1, 0 2, NoG 0, Gol 3 | U 3, 0 0, NoG 1, Gol 2)

gior	AVV. CASA	ris	ris	AVV. FUORI	gior
2	Ac. Viseu	2-2 =	1-1 =	Porto B	1
4	Belenenses		5-1 ▼	Ferreira	3
5	Mafra			Leiria	6
7	Leixoes			Maritimo	8
9	Torreense			Vilaverdense	10
2	Porto B	1-1 =	1-0 ▼	Avs	1
3	Mafra	1-1 =		Tondela	4
5	Leiria			Torreense	6
7	Maritimo			Leixoes	8
9	Vilaverdense			Feirense	10

MAFRA 4 — 5 PORTO B (U 1, 0 2, NoG 0, Gol 3 | U 2, 0 1, NoG 0, Gol 3)

gior	AVV. CASA	ris	ris	AVV. FUORI	gior
2	Ferreira	2-1 ▲	3-2 ▼	Benfica B	1
4	Porto B		1-1 =	Belenenses	3
7	Leiria			Tondela	5
9	Leixoes			Maritimo	6
11	Vilaverdense			Penafiel	8
1	Tondela	1-1 =	1-1 =	Belenenses	2
3	Leiria	2-1 ▲		Mafra	4
5	Maritimo			Leixoes	6
7	Torreense			Vilaverdense	8
9	Feirense			Penafiel	10

FEIRENSE 3 — 7 SANTA CLARA (U 2, 0 1, NoG 2, Gol 1 | U 3, 0 0, NoG 3, Gol 0)

gior	AVV. CASA	ris	ris	AVV. FUORI	gior
2	Penafiel	2-0 ▲	3-1 ▼	Oliveirense	1
4	Santa Clara		2-0 ▼	Ac. Viseu	3
6	Ferreira			Nacional	5
8	Avs			Benfica B	7
10	Belenenses			Porto B	9
1	Torreense	2-0 ▲	0-0 =	Leixoes	2
3	Vilaverdense	2-0 ▲		Feirense	4
5	Penafiel			Oliveirense	6
7	Ac. Viseu			Nacional	9
8	Benfica B			Ferreira	11

LEIRIA 4 — 7 AVS (U 1, 0 2, NoG 1, Gol 2 | U 3, 0 0, NoG 3, Gol 0)

gior	AVV. CASA	ris	ris	AVV. FUORI	gior
2	Benfica B	3-1 ▲	0-0 =	Ferreira	1
4	Avs		2-1 ▼	Porto B	3
6	Tondela			Belenenses	5
9	Maritimo			Mafra	7
11	Leixoes			Oliveirense	8
1	Belenenses	1-0 ▲	0-1 ▲	Maritimo	2
3	Torreense	0-0 =		Leiria	4
5	Vilaverdense			Ac. Viseu	6
7	Penafiel			Feirense	8
9	Oliveirense			Santa Clara	10

PENAFIEL 3 — 5 AC. VISEU (U 1, 0 2, NoG 2, Gol 1 | U 2, 0 1, NoG 1, Gol 2)

gior	AVV. CASA	ris	ris	AVV. FUORI	gior
2	Leixoes	3-0 ▲	2-0 ▼	Feirense	2
4	Ac. Viseu		3-1 ▼	Oliveirense	3
6	Nacional			Santa Clara	5
8	Mafra			Avs	7
10	Porto B			Benfica B	9
1	Vilaverdense	1-1 =	2-2 =	Tondela	2
3	Feirense	2-0 ▲		Penafiel	4
6	Avs			Oliveirense	5
8	Nacional			Santa Clara	7
10	Benfica B			Ferreira	9

MARITIMO 6 — 4 FERREIRA (U 2, 0 1, NoG 2, Gol 1 | U 1, 0 2, NoG 1, Gol 2)

gior	AVV. CASA	ris	ris	AVV. FUORI	gior
2	Avs	0-1 ▼	1-2 ▲	Nacional	1
4	Ferreira		0-1 ▲	Benfica B	3
6	Mafra			Porto B	5
8	Tondela			Belenenses	7
11	Torreense			Leiria	9
1	Leiria	0-0 =	2-1 ▼	Mafra	2
3	Tondela	5-1 ▲		Maritimo	4
5	Leixoes			Feirense	6
7	Vilaverdense			Torreense	8
9	Ac. Viseu			Oliveirense	10

TORREENSE 4 — 9 OLIVEIRENSE (U 2, 0 1, NoG 3, Gol 0 | U 0, 0 3, NoG 0, Gol 3)

gior	AVV. CASA	ris	ris	AVV. FUORI	gior
2	Nacional	3-0 ▲	2-0 ▼	Santa Clara	1
4	Oliveirense		0-0 =	Avs	3
6	Belenenses			Benfica B	5
8	Ferreira			Porto B	7
10	Mafra			Tondela	9
1	Feirense	3-1 ▲	1-2 ▲	Vilaverdense	2
3	Penafiel	3-1 ▲		Torreense	4
5	Ac. Viseu			Nacional	7
6	Santa Clara			Avs	9
8	Leiria			Benfica B	11

LEIXOES 1 — 3 BENFICA B (U 1, 0 2, NoG 2, Gol 1 | U 1, 0 2, NoG 1, Gol 2)

gior	AVV. CASA	ris	ris	AVV. FUORI	gior
2	Santa Clara	0-0 =	3-0 ▼	Penafiel	1
4	Benfica B		3-1 ▼	Nacional	3
6	Porto B			Ferreira	5
8	Belenenses			Tondela	7
10	Maritimo			Mafra	9
1	Mafra	3-2 ▲	3-1 ▼	Leiria	2
3	Maritimo	0-1 ▼		Leixoes	4
5	Torreense			Vilaverdense	6
7	Feirense			Santa Clara	8
9	Penafiel			Ac. Viseu	10

VILAVERDENSE 1 — 3 NACIONAL (U 2, 0 1, NoG 1, Gol 2 | U 0, 0 3, NoG 1, Gol 2)

gior	AVV. CASA	ris	ris	AVV. FUORI	gior
2	Oliveirense	1-2 ▼	1-1 =	Ac. Viseu	1
4	Nacional		2-0 ▼	Santa Clara	3
6	Benfica B			Avs	5
8	Porto B			Ferreira	7
10	Tondela			Belenenses	9
1	Maritimo	1-2 ▼	3-0 ▼	Torreense	2
3	Leixoes	3-1 ▲		Vilaverdense	4
5	Feirense			Penafiel	6
7	Oliveirense			Ac. Viseu	8
9	Santa Clara			Avs	11

Legenda colore fondini ruolini:
Incontri già disputati | Prossimo turno

SVIZZERA — 6ª giornata | SUPER LEAGUE

IL PRONOSTICO

LE BASI

San Gallo-Losanna	1	1,55
Basilea-Zurigo	Goal	1,55

PER LA QUOTA

Servette-Young Boys	2	2,20

LEGENDA COLORI

- Play Off Per Il Titolo
- Play Out Retrocessione

POS.	SQUADRA	TOTALI Punti	Gioc.	V	N	P	GOL F/S	Diff.	Tot. In CASA Punti	Gioc.	V	N	P	GOL F/S	Diff.	Tot. FUORI Punti	Gioc.	V	N	P	GOL F/S	Diff.	ultimo ris. ↘ TREND
1	ZURIGO	11	5	3	2	0	11:3	8	7	3	2	1	0	6:1	5	4	2	1	1	0	5:2	3	V N V V N
2	LUGANO	9	4	3	0	1	10:4	6	6	2	2	0	0	7:1	6	3	2	1	0	1	3:3	0	- V V P V
3	YOUNG BOYS	8	4	2	2	0	10:6	4	6	2	2	0	0	7:3	4	2	2	0	2	0	3:3	0	- V N V N
4	SAN GALLO	8	5	2	2	1	6:5	1	6	2	2	0	0	4:2	2	2	3	0	2	1	2:3	-1	V P V N N
5	LUCERNA	8	5	2	2	1	5:4	1	4	2	1	1	0	3:2	1	4	3	1	1	1	2:2	0	N V P N V
6	WINTERTHUR	7	5	2	1	2	12:13	-1	4	2	1	1	0	3:1	2	3	3	1	0	2	9:12	-3	N P P V V
7	YVERDON	7	5	2	1	2	9:12	-3	4	2	1	1	0	6:3	3	3	3	1	0	2	3:9	-6	P N V P V
8	SERVETTE	6	5	1	3	1	8:9	-1	2	2	0	2	0	3:3	0	4	3	1	1	1	5:6	-1	V N N N P
9	GRASSHOPPERS	4	5	1	1	3	6:9	-3	3	3	1	0	2	4:5	-1	1	2	0	1	1	2:4	-2	P N V P P
10	LOSANNA	4	5	1	1	3	7:11	-4	1	3	0	1	2	4:8	-4	3	2	1	0	1	3:3	0	P N P V P
11	BASILEA	3	4	1	0	3	8:9	-1	3	2	1	0	1	6:4	2	0	2	0	0	2	2:5	-3	- P V P P
12	LS OUCHY	1	4	0	1	3	2:9	-7	1	3	0	1	2	1:7	-6	0	1	0	0	1	1:2	-1	- P P N P

Ultimo Turno N. 5		Ris.
ZURIGO	SAN GALLO	1:1
YVERDON	SERVETTE	4:1
LUGANO	BASILEA	Post
GRASSHOPPERS	LUCERNA	0:1
LOSANNA	WINTERTHUR	2:5
YOUNG BOYS	LS OUCHY	06/12/2023

Prossimo Turno N. 6		Data	Ora
SAN GALLO	LOSANNA	02/09/2023	18:00
LS OUCHY	GRASSHOPPERS	02/09/2023	18:00
WINTERTHUR	YVERDON	02/09/2023	20:30
SERVETTE	YOUNG BOYS	03/09/2023	14:15
BASILEA	ZURIGO	03/09/2023	16:30
LUCERNA	LUGANO	03/09/2023	16:30

SAN GALLO — 8

U 3 | 0 2 | NoG 1 | Gol 4

gior	AVVERSARIE IN CASA	ris	ris	AVVERSARIE FUORI CASA	gior
1	Basilea	2-1 ▲	1-0 ▼	Lugano	2
3	Lucerna	2-1 ▲	1-1 =	Servette	4
6	Losanna		1-1 =	Zurigo	5
8	Young Boys			Grasshoppers	7
10	Ls Ouchy			Yverdon	9
12	Grasshoppers			Winterthur	11
14	Winterthur			Ls Ouchy	13

LOSANNA — 4

U 1 | 0 4 | NoG 0 | Gol 5

gior	AVVERSARIE IN CASA	ris	ris	AVVERSARIA FUORI CASA	gior
2	Grasshoppers	1-1 =	2-1 ▼	Young Boys	1
3	Yverdon	1-2 ▼	1-2 ▲	Basilea	4
5	Winterthur	2-5 ▼		San Gallo	6
7	Zurigo			Lugano	8
10	Lucerna			Servette	9
12	Basilea			Ls Ouchy	11
13	Lugano			Yverdon	14

LS OUCHY — 1

U 1 | 0 3 | NoG 2 | Gol 2

gior	AVVERSARIE IN CASA	ris	ris	AVVERSARIE FUORI CASA	gior
1	Lugano	0-3 ▼	2-1 ▼	Lucerna	2
3	Servette	1-1 =		Winterthur	7
4	Zurigo	0-3 ▼		Basilea	9
6	Grasshoppers			San Gallo	10
8	Yverdon			Zurigo	12
11	Losanna			Grasshoppers	14
13	San Gallo			Losanna	15

GRASSHOPPERS — 4

U 2 | 0 3 | NoG 1 | Gol 4

gior	AVVERSARIE IN CASA	ris	ris	AVVERSARIA FUORI CASA	gior
1	Servette	1-3 ▼	1-1 =	Losanna	2
3	Basilea	3-1 ▲	3-1 ▼	Winterthur	4
5	Lucerna	0-1 ▼		Ls Ouchy	6
7	San Gallo			Zurigo	8
9	Young Boys			Yverdon	10
11	Lugano			San Gallo	12
14	Ls Ouchy			Lucerna	13

WINTERTHUR — 7

U 1 | 0 4 | NoG 1 | Gol 4

gior	AVVERSARIE IN CASA	ris	ris	AVVERSARIE FUORI CASA	gior
1	Lucerna	0-0 =	5-2 ▼	Basilea	2
4	Grasshoppers	3-1 ▲	5-2 ▼	Young Boys	3
6	Yverdon		2-5 ▲	Losanna	5
7	Ls Ouchy			Servette	8
9	Lugano			Zurigo	10
11	San Gallo			Yverdon	12
13	Young Boys			San Gallo	14

YVERDON — 7

U 1 | 0 4 | NoG 1 | Gol 4

gior	AVVERSARIE IN CASA	ris	ris	AVVERSARIA FUORI CASA	gior
2	Young Boys	2-2 =	2-0 ▼	Zurigo	1
5	Servette	4-1 ▲	1-2 ▲	Losanna	3
7	Basilea		6-1 ▼	Lugano	4
9	San Gallo			Winterthur	6
10	Grasshoppers			Ls Ouchy	8
12	Winterthur			Lucerna	11
14	Losanna			Basilea	13

SERVETTE — 6

U 2 | 0 3 | NoG 0 | Gol 5

gior	AVVERSARIE IN CASA	ris	ris	AVVERSARIE FUORI CASA	gior
2	Zurigo	2-2 =	1-3 ▲	Grasshoppers	1
4	San Gallo	1-1 =	1-1 =	Ls Ouchy	3
6	Young Boys		4-1 ▼	Yverdon	5
8	Winterthur			Lucerna	7
9	Losanna			Lugano	10
12	Lucerna			Basilea	11
14	Basilea			Zurigo	13

YOUNG BOYS — 8

U 1 | 0 3 | NoG 0 | Gol 4

gior	AVVERSARIE IN CASA	ris	ris	AVVERSARIA FUORI CASA	gior
1	Losanna	2-1 ▲	2-2 =	Yverdon	2
3	Winterthur	5-2 ▲	1-1 =	Lucerna	4
7	Lugano			Servette	6
10	Basilea			San Gallo	8
11	Zurigo			Grasshoppers	9
14	Lucerna			Lugano	12
16	Servette			Winterthur	13

BASILEA — 3

U 0 | 0 4 | NoG 0 | Gol 4

gior	AVVERSARIE IN CASA	ris	ris	AVVERSARIE FUORI CASA	gior
2	Winterthur	5-2 ▲	2-1 ▼	San Gallo	1
4	Losanna	1-2 ▼	3-1 ▼	Grasshoppers	3
6	Zurigo			Lugano	5
8	Lucerna			Yverdon	7
9	Ls Ouchy			Young Boys	10
11	Servette			Losanna	12
13	Yverdon			Servette	14

ZURIGO — 11

U 2 | 0 3 | NoG 3 | Gol 2

gior	AVVERSARIE IN CASA	ris	ris	AVVERSARIA FUORI CASA	gior
1	Yverdon	2-0 ▲	2-2 =	Servette	2
3	Lugano	3-0 ▲	0-3 ▲	Ls Ouchy	4
5	San Gallo	1-1 =		Basilea	6
8	Grasshoppers			Losanna	7
10	Winterthur			Lucerna	9
12	Ls Ouchy			Young Boys	11
13	Servette			Lugano	14

LUCERNA — 8

U 3 | 0 2 | NoG 2 | Gol 3

gior	AVVERSARIE IN CASA	ris	ris	AVVERSARIE FUORI CASA	gior
2	Ls Ouchy	2-1 ▲	0-0 =	Winterthur	1
4	Young Boys	1-1 =	2-1 ▼	San Gallo	3
6	Lugano		0-1 ▲	Grasshoppers	5
7	Servette			Basilea	8
9	Zurigo			Losanna	10
11	Yverdon			Servette	12
13	Grasshoppers			Young Boys	14

LUGANO — 9

U 1 | 0 3 | NoG 3 | Gol 1

gior	AVVERSARIE IN CASA	ris	ris	AVVERSARIA FUORI CASA	gior
2	San Gallo	1-0 ▲	0-3 ▲	Ls Ouchy	1
4	Yverdon	6-1 ▲	3-0 ▼	Zurigo	3
5	Basilea			Lucerna	6
8	Losanna			Young Boys	7
10	Servette			Winterthur	9
12	Young Boys			Grasshoppers	11
14	Zurigo			Losanna	13

Legenda colore fondini ruolini:
Incontri già disputati | Prossimo turno

SVIZZERA — 6ª giornata | CHALLENGE LEAGUE

IL PRONOSTICO

LE BASI

Sion-Baden	1+0 1,5	1,45
Xamax-Bellinzona	1	1,55

PER LA QUOTA

Thun-Wil	1	1,95

LEGENDA COLORI

- Promozione Super League
- Play Off Promozione
- Retrocessione

POS.	SQUADRA	TOTALI Punti	Gioc.	V	N	P	GOL F/S	Diff.	Tot. In CASA Punti	Gioc.	V	N	P	GOL F/S	Diff.	Tot. FUORI Punti	Gioc.	V	N	P	GOL F/S	Diff.	ultimo ris. ↘ TREND
1	WIL	13	5	4	1	0	13:3	10	4	2	1	1	0	3:2	1	9	3	3	0	0	10:1	9	V V V N V
2	SION	13	5	4	1	0	6:1	5	6	2	2	0	0	2:0	2	7	3	2	1	0	4:1	3	V V V N V
3	XAMAX	11	5	3	2	0	12:4	8	6	2	2	0	0	7:0	7	5	3	1	2	0	5:4	1	V N V V N
4	THUN	10	5	3	1	1	11:5	6	4	2	1	1	0	7:1	6	6	3	2	0	1	4:4	0	N V V P V
5	AARAU	7	5	2	1	2	8:7	1	3	2	1	0	1	3:3	0	4	3	1	1	1	5:4	1	V P P V N
6	VADUZ	7	5	2	1	2	8:9	-1	4	3	1	1	1	3:4	-1	3	2	1	0	1	5:5	0	P P V V N
7	NYONNAIS	5	5	1	2	2	6:7	-1	4	3	1	1	1	4:4	0	1	2	0	1	1	2:3	-1	N N P V P
8	SCIAFFUSA	1	5	0	1	4	4:11	-7	1	3	0	1	2	3:6	-3	0	2	0	0	2	1:5	-4	P P P P N
9	BELLINZONA	1	5	0	1	4	2:10	-8	0	3	0	0	3	1:8	-7	1	2	0	1	1	1:2	-1	P N P P P
10	BADEN	1	5	0	1	4	3:16	-13	1	3	0	1	2	3:9	-6	0	2	0	0	2	0:7	-7	P N P P P

Ultimo Turno N. 5		Ris.
SCIAFFUSA	AARAU	2:2
NYONNAIS	SION	1:2
BELLINZONA	THUN	0:3
BADEN	WIL	0:5
VADUZ	XAMAX	1:1

Prossimo Turno N. 6		Data	Ora
XAMAX	BELLINZONA	01/09/2023	19:30
AARAU	NYONNAIS	01/09/2023	20:15
SION	BADEN	01/09/2023	20:15
THUN	WIL	02/09/2023	18:00
VADUZ	SCIAFFUSA	03/09/2023	14:15

XAMAX — 11

U 2 | 0 3 | NoG 2 | Gol 3

gior	AVVERSARIE IN CASA	ris	ris	AVVERSARIE FUORI CASA	gior
1	Sciaffusa	3-0 ▲	1-1 =	Nyonnais	2
4	Thun	4-0 ▲	2-3 ▲	Aarau	3
6	Bellinzona		1-1 =	Vaduz	5
8	Baden			Wil	7
9	Sion			Thun	10
11	Nyonnais			Sion	12
13	Wil			Baden	14

BELLINZONA — 1

U 3 | 0 2 | NoG 3 | Gol 2

gior	AVVERSARIE IN CASA	ris	ris	AVVERSARIA FUORI CASA	gior
1	Wil	0-2 ▼	1-1 =	Baden	2
4	Aarau	1-3 ▼	1-0 ▼	Sion	3
5	Thun	0-3 ▼		Xamax	6
7	Vaduz			Sciaffusa	8
9	Nyonnais			Aarau	10
11	Sciaffusa			Nyonnais	12
13	Sion			Wil	14

AARAU — 7

U 2 | 0 3 | NoG 2 | Gol 3

gior	AVVERSARIE IN CASA	ris	ris	AVVERSARIE FUORI CASA	gior
1	Baden	1-0 ▲	1-0 ▼	Sion	2
3	Xamax	2-3 ▼	1-3 ▲	Bellinzona	4
6	Nyonnais		2-2 =	Sciaffusa	5
8	Vaduz			Thun	7
10	Bellinzona			Wil	9
12	Sciaffusa			Vaduz	11
13	Thun			Nyonnais	14

NYONNAIS — 5

U 2 | 0 3 | NoG 0 | Gol 5

gior	AVVERSARIE IN CASA	ris	ris	AVVERSARIA FUORI CASA	gior
2	Xamax	1-1 =	1-1 =	Thun	1
4	Sciaffusa	2-1 ▲	2-1 ▼	Vaduz	3
5	Sion	1-2 ▼		Aarau	6
8	Wil			Baden	7
10	Baden			Bellinzona	9
12	Bellinzona			Xamax	11
14	Aarau			Sciaffusa	13

SION — 13

U 4 | 0 1 | NoG 4 | Gol 1

gior	AVVERSARIE IN CASA	ris	ris	AVVERSARIE FUORI CASA	gior
2	Aarau	1-0 ▲	0-2 ▲	Vaduz	1
3	Bellinzona	1-0 ▲	0-0 =	Wil	4
6	Baden		1-2 ▲	Nyonnais	5
8	Thun			Sciaffusa	7
10	Wil			Xamax	9
12	Xamax			Baden	11
14	Vaduz			Bellinzona	13

BADEN — 1

U 2 | 0 3 | NoG 3 | Gol 2

gior	AVVERSARIE IN CASA	ris	ris	AVVERSARIA FUORI CASA	gior
2	Bellinzona	1-1 =	1-0 ▼	Aarau	1
4	Vaduz	2-3 ▼	6-0 ▼	Thun	3
5	Wil	0-5 ▼		Sion	6
7	Nyonnais			Xamax	8
9	Sciaffusa			Nyonnais	10
11	Sion			Wil	12
14	Xamax			Vaduz	13

THUN — 10

U 2 | 0 3 | NoG 4 | Gol 1

gior	AVVERSARIE IN CASA	ris	ris	AVVERSARIE FUORI CASA	gior
1	Nyonnais	1-1 =	0-1 ▲	Sciaffusa	2
3	Baden	6-0 ▲	4-0 ▼	Xamax	4
6	Wil		0-3 ▲	Bellinzona	5
7	Aarau			Sion	8
10	Xamax			Vaduz	9
12	Vaduz			Wil	11
14	Sciaffusa			Aarau	13

WIL — 13

U 2 | 0 3 | NoG 3 | Gol 2

gior	AVVERSARIE IN CASA	ris	ris	AVVERSARIA FUORI CASA	gior
2	Vaduz	3-2 ▲	0-2 ▲	Bellinzona	1
4	Sion	0-0 =	1-3 ▲	Sciaffusa	3
7	Xamax		0-5 ▲	Baden	5
9	Aarau			Thun	6
11	Thun			Nyonnais	8
12	Baden			Sion	10
14	Bellinzona			Xamax	13

VADUZ — 7

U 2 | 0 3 | NoG 1 | Gol 4

gior	AVVERSARIE IN CASA	ris	ris	AVVERSARIE FUORI CASA	gior
1	Sion	0-2 ▼	3-2 ▼	Wil	2
3	Nyonnais	2-1 ▲	2-3 ▲	Baden	4
5	Xamax	1-1 =		Bellinzona	7
6	Sciaffusa			Aarau	8
9	Thun			Sciaffusa	10
11	Aarau			Thun	12
13	Baden			Sion	14

SCIAFFUSA — 1

U 1 | 0 4 | NoG 2 | Gol 3

gior	AVVERSARIE IN CASA	ris	ris	AVVERSARIA FUORI CASA	gior
2	Thun	0-1 ▼	3-0 ▼	Xamax	1
3	Wil	1-3 ▼	2-1 ▼	Nyonnais	4
5	Aarau	2-2 =		Vaduz	6
7	Sion			Baden	9
8	Bellinzona			Bellinzona	11
10	Vaduz			Aarau	12
13	Nyonnais			Thun	14

AUSTRIA

Legenda colore fondini ruolini:
Incontri già disputati | Prossimo turno

AUSTRIA — 6ª giornata | BUNDESLIGA

TS SPORT IL PRONOSTICO

LE BASI

Salisburgo-Rapid V.	1	1,45
Lask-A. Lustenau	1+0 1,5	1,50

PER LA QUOTA

Altach-Sturm Graz	U 2,5	2,10
Tirol-BW Linz	X	3,60

LEGENDA COLORI

- Play Off Per Il Titolo
- Play Out Retrocessione

POS.	SQUADRA	TOTALI Punti	Gioc.	V	N	P	GOL F/S	Diff.	Tot. In CASA Punti	Gioc.	V	N	P	GOL F/S	Diff.	Tot. FUORI Punti	Gioc.	V	N	P	GOL F/S	Diff.	ultimo ris. ↘ TREND
1	SALISBURGO	15	5	5	0	0	14:2	12	6	2	2	0	0	5:0	5	9	3	3	0	0	9:2	7	V V V V V
2	STURM GRAZ	13	5	4	1	0	10:1	9	7	3	2	1	0	6:1	5	6	2	2	0	0	4:0	4	V V N V V
3	A. KLAGENFURT	9	5	2	3	0	9:4	5	2	2	0	2	0	3:3	0	7	3	2	1	0	6:1	5	V N N N V
4	RAPID VIENNA	8	5	2	2	1	11:3	8	4	3	1	1	1	5:2	3	4	2	1	1	0	6:1	5	N V P V N
5	LASK	8	5	2	2	1	6:4	2	7	3	2	1	0	5:1	4	1	2	0	1	1	1:3	-2	N P V N V
6	ALTACH	7	5	2	1	2	5:7	-2	3	2	1	0	1	1:2	-1	4	3	1	1	1	4:5	-1	P P V N V
7	WOLFSBERGER	6	5	1	3	1	6:6	0	4	3	1	1	1	4:4	0	2	2	0	2	0	2:2	0	V N N N P
8	HARTBERG	5	5	1	2	2	7:13	-6	1	3	0	1	2	3:10	-7	4	2	1	1	0	4:3	1	N N V P P
9	AUSTRIA V.	4	5	1	1	3	2:7	-5	1	2	0	1	1	0:3	-3	3	3	1	0	2	2:4	-2	P V P N P
10	A. LUSTENAU	2	5	0	2	3	3:9	-6	0	3	0	0	3	0:6	-6	2	2	0	2	0	3:3	0	N P N P P
11	TIROL	2	5	0	2	3	3:9	-6	1	2	0	1	1	2:4	-2	1	3	0	1	2	1:5	-4	P P P N N
12	BW LINZ	1	5	0	1	4	5:16	-11	1	2	0	1	1	3:8	-5	0	3	0	0	3	2:8	-6	P N P P P

Ultimo Turno N. 5		Ris.
STURM GRAZ	BW LINZ	4:1
WOLFSBERGER	SALISBURGO	1:2
A. LUSTENAU	ALTACH	0:3
LASK	AUSTRIA V.	2:0
RAPID VIENNA	TIROL	1:1
HARTBERG	A. KLAGENFURT	0:3

Prossimo Turno N. 6		Data	Ora
WOLFSBERGER	HARTBERG	02/09/2023	17:00
TIROL	BW LINZ	02/09/2023	17:00
ALTACH	STURM GRAZ	02/09/2023	19:30
SALISBURGO	RAPID VIENNA	03/09/2023	17:00
AUSTRIA V.	A. KLAGENFURT	03/09/2023	17:00
LASK	A. LUSTENAU	03/09/2023	17:00

WOLFSBERGER 6

U 2 | 0 3 | NoG 4 | Gol 1

gior	AVVERSARIE IN CASA	ris	ris	AVVERSARIE FUORI CASA	gior
1	Bw Linz	2-1 ▲	2-2 =	A. Klagenfurt	2
3	A. Lustenau	1-1 =	0-0 =	Austria V.	4
5	Salisburgo	1-2 ▼		Rapid Vienna	7
6	Hartberg			Tirol	8
9	Lask			Altach	11
10	Sturm Graz			Bw Linz	12
13	A. Klagenfurt			A. Lustenau	14

5 HARTBERG

U 1 | 0 4 | NoG 2 | Gol 3

gior	AVVERSARIE IN CASA	ris	ris	AVVERSARIA FUORI CASA	gior
1	A. Lustenau	2-2 =	3-3 =	Bw Linz	2
4	Salisburgo	1-5 ▼	0-1 ▲	Rapid Vienna	3
5	A. Klagenfurt	0-3 ▼		Wolfsberger	6
7	Austria V.			Lask	8
9	Altach			Sturm Graz	11
10	Tirol			A. Lustenau	12
13	Bw Linz			Salisburgo	15

TIROL 2

U 3 | 0 2 | NoG 2 | Gol 3

gior	AVVERSARIE IN CASA	ris	ris	AVVERSARIE FUORI CASA	gior
1	A. Klagenfurt	1-3 ▼	3-0 ▼	Salisburgo	2
4	Lask	1-1 =	1-0 ▼	Altach	3
6	Bw Linz		1-1 =	Rapid Vienna	5
8	Wolfsberger			A. Lustenau	7
11	Austria V.			Sturm Graz	9
13	Salisburgo			Hartberg	10
14	Altach			A. Klagenfurt	12

1 BW LINZ

U 1 | 0 4 | NoG 2 | Gol 3

gior	AVVERSARIE IN CASA	ris	ris	AVVERSARIA FUORI CASA	gior
2	Hartberg	3-3 =	2-1 ▼	Wolfsberger	1
4	Rapid Vienna	0-5 ▼	2-0 ▼	Lask	3
7	Altach		4-1 ▼	Sturm Graz	5
9	A. Klagenfurt			Tirol	6
11	A. Lustenau			Salisburgo	8
12	Wolfsberger			Austria V.	10
14	Lask			Hartberg	13

ALTACH 7

U 3 | 0 2 | NoG 4 | Gol 1

gior	AVVERSARIE IN CASA	ris	ris	AVVERSARIE FUORI CASA	gior
1	Salisburgo	0-2 ▼	4-0 ▼	Rapid Vienna	2
3	Tirol	1-0 ▲	1-1 =	A. Klagenfurt	4
6	Sturm Graz		0-3 ▲	A. Lustenau	5
8	Austria V.			Bw Linz	7
11	Wolfsberger			Hartberg	9
13	Rapid Vienna			Lask	10
15	A. Klagenfurt			Salisburgo	12

13 STURM GRAZ

U 3 | 0 2 | NoG 4 | Gol 1

gior	AVVERSARIE IN CASA	ris	ris	AVVERSARIA FUORI CASA	gior
2	Lask	2-0 ▲	0-3 ▲	Austria V.	1
3	A. Klagenfurt	0-0 =	0-1 ▲	A. Lustenau	4
5	Bw Linz	4-1 ▲		Altach	6
7	Salisburgo			Rapid Vienna	8
9	Tirol			Wolfsberger	10
11	Hartberg			Lask	13
12	Austria V.			A. Klagenfurt	14

SALISBURGO 15

U 2 | 0 3 | NoG 3 | Gol 2

gior	AVVERSARIE IN CASA	ris	ris	AVVERSARIE FUORI CASA	gior
2	Tirol	3-0 ▲	0-2 ▲	Altach	1
3	Austria V.	2-0 ▲	1-5 ▲	Hartberg	4
6	Rapid Vienna		1-2 ▲	Wolfsberger	5
8	Bw Linz			Sturm Graz	7
11	Lask			A. Lustenau	9
12	Altach			A. Klagenfurt	10
15	Hartberg			Tirol	13

8 RAPID VIENNA

U 3 | 0 2 | NoG 3 | Gol 2

gior	AVVERSARIE IN CASA	ris	ris	AVVERSARIA FUORI CASA	gior
2	Altach	4-0 ▲	1-1 =	Lask	1
3	Hartberg	0-1 ▼	0-5 ▲	Bw Linz	4
5	Tirol	1-1 =		Salisburgo	6
7	Wolfsberger			Austria V.	9
8	Sturm Graz			A. Lustenau	10
11	A. Klagenfurt			Altach	13
12	Lask			Hartberg	14

AUSTRIA V. 4

U 4 | 0 1 | NoG 5 | Gol 0

gior	AVVERSARIE IN CASA	ris	ris	AVVERSARIE FUORI CASA	gior
1	Sturm Graz	0-3 ▼	0-2 ▲	A. Lustenau	2
4	Wolfsberger	0-0 =	2-0 ▼	Salisburgo	3
6	A. Klagenfurt		2-0 ▼	Lask	5
9	Rapid Vienna			Hartberg	7
10	Bw Linz			Altach	8
13	A. Lustenau			Tirol	11
14	Salisburgo			Sturm Graz	12

9 A. KLAGENFURT

U 2 | 0 3 | NoG 2 | Gol 3

gior	AVVERSARIE IN CASA	ris	ris	AVVERSARIA FUORI CASA	gior
2	Wolfsberger	2-2 =	1-3 ▲	Tirol	1
4	Altach	1-1 =	0-0 =	Sturm Graz	3
7	Lask		0-3 ▲	Hartberg	5
8	A. Lustenau			Austria V.	6
10	Salisburgo			Bw Linz	9
12	Tirol			Rapid Vienna	11
14	Sturm Graz			Wolfsberger	13

LASK 8

U 5 | 0 0 | NoG 3 | Gol 2

gior	AVVERSARIE IN CASA	ris	ris	AVVERSARIE FUORI CASA	gior
1	Rapid Vienna	1-1 =	2-0 ▼	Sturm Graz	2
3	Bw Linz	2-0 ▲	1-1 =	Tirol	4
5	Austria V.	2-0 ▲		A. Klagenfurt	7
6	A. Lustenau			Wolfsberger	9
8	Hartberg			Salisburgo	11
10	Altach			Rapid Vienna	12
13	Sturm Graz			Bw Linz	14

2 A. LUSTENAU

U 3 | 0 2 | NoG 3 | Gol 2

gior	AVVERSARIE IN CASA	ris	ris	AVVERSARIA FUORI CASA	gior
2	Austria V.	0-2 ▼	2-2 =	Hartberg	1
4	Sturm Graz	0-1 ▼	1-1 =	Wolfsberger	3
5	Altach	0-3 ▼		Lask	6
7	Tirol			A. Klagenfurt	8
9	Salisburgo			Bw Linz	11
10	Rapid Vienna			Austria V.	13
12	Hartberg			Sturm Graz	15

Legenda colore fondini ruolini:
Incontri già disputati | Prossimo turno

AUSTRIA — 6ª giornata | 2. LIGA

TS SPORT IL PRONOSTICO

LE BASI

Bregenz-Lafnitz	Goal	1,50
Kapfenberger-Leoben	Goal	1,55

PER LA QUOTA

Floridsdorfer-Liefering	U 2,5	2,10
GAK Graz-Ried	1	2,00

LEGENDA COLORI

- Promozione Bundesliga
- Retrocessione

POS.	SQUADRA	TOTALI Punti	Gioc.	V	N	P	GOL F/S	Diff.	Tot. In CASA Punti	Gioc.	V	N	P	GOL F/S	Diff.	Tot. FUORI Punti	Gioc.	V	N	P	GOL F/S	Diff.	ultimo ris. ↘ TREND
1	ST. POLTEN	12	5	4	0	1	11:2	9	6	3	2	0	1	4:1	3	6	2	2	0	0	7:1	6	V V P V V
2	GAK GRAZ	12	5	4	0	1	9:6	3	6	2	2	0	0	4:0	4	6	3	2	0	1	5:6	-1	V V V V P
3	ADMIRA	10	5	3	1	1	7:4	3	9	3	3	0	0	5:1	4	1	2	0	1	1	2:3	-1	V N V P V
4	BREGENZ	9	5	3	0	2	10:5	5	3	2	1	0	1	2:2	0	6	3	2	0	1	8:3	5	V V P P V
5	LEOBEN	9	5	3	0	2	8:6	2	6	3	2	0	1	4:3	1	3	2	1	0	1	4:3	1	V V V P P
6	LAFNITZ	9	5	3	0	2	8:6	2	9	3	3	0	0	8:1	7	0	2	0	0	2	0:5	-5	V P V P V
7	LIEFERING	7	5	2	1	2	5:5	0	4	3	1	1	1	3:3	0	3	2	1	0	1	2:2	0	P V V P N
8	STRIPFING	7	5	2	1	2	6:7	-1	6	3	2	0	1	5:5	0	1	2	0	1	1	1:2	-1	P P V N V
9	RIED	6	5	1	3	1	6:5	1	4	2	1	1	0	4:2	2	2	3	0	2	1	2:3	-1	N N P V N
10	FLORIDSDORFER	6	5	1	3	1	7:6	1	4	2	1	1	0	4:1	3	2	3	0	2	1	3:5	-2	N N N V P
11	HORN	6	5	2	0	3	7:8	-1	6	2	2	0	0	4:1	3	0	3	0	0	3	3:7	-4	P P V V P
12	DORNBIRN	6	5	2	0	3	2:7	-5	3	3	1	0	2	1:6	-5	3	2	1	0	1	1:1	0	V P P V P
13	KAPFENBERGER	5	5	1	2	2	6:10	-4	1	2	0	1	1	1:4	-3	4	3	1	1	1	5:6	-1	P N V P N
14	FIRST VIENNA	4	5	1	1	3	5:9	-4	1	2	0	1	1	4:5	-1	3	3	1	0	2	1:4	-3	P N P P V
15	STURM GRAZ	3	5	0	3	2	8:12	-4	2	3	0	2	1	6:9	-3	1	2	0	1	1	2:3	-1	P N N P N
16	AMSTETTEN	1	5	0	1	4	3:10	-7	1	2	0	1	1	2:3	-1	0	3	0	0	3	1:7	-6	P P P N P

Ultimo Turno N. 5		Ris.
ST. POLTEN	FLORIDSDORFER	2:0
LEOBEN	FIRST VIENNA	0:1
ADMIRA WACKER	AMSTETTEN	3:1
STRIPFING	HORN	3:1
LIEFERING	RIED	1:1
DORNBIRN	BREGENZ	0:5
LAFNITZ	GAK GRAZ	4:1
STURM GRAZ AM.	KAPFENBERGER	3:3

Prossimo Turno N. 6		Data	Ora
FLORIDSDORFER	LIEFERING	01/09/2023	18:10
ADMIRA WACKER	STURM GRAZ AM.	01/09/2023	18:10
AMSTETTEN	ST. POLTEN	01/09/2023	18:10
FIRST VIENNA	STRIPFING	01/09/2023	18:10
GAK GRAZ	RIED	01/09/2023	20:30
HORN	DORNBIRN	02/09/2023	14:30
BREGENZ	LAFNITZ	02/09/2023	14:30
KAPFENBERGER	LEOBEN	03/09/2023	10:30

FLORIDSDORFER 6

U 3 | 0 2 | NoG 2 | Gol 3

gior	AVVERSARIE IN CASA	ris	ris	AVVERSARIE FUORI CASA	gior
1	Ried	1-1 =	1-1 =	Kapfenberger	2
4	Lafnitz	3-0 ▲	2-2 =	Sturm Graz Am.	3
6	Liefering		2-0 ▼	St. Polten	5
7	Admira Wacker			Leoben	8
9	Bregenz			First Vienna	10

7 LIEFERING

U 3 | 0 2 | NoG 2 | Gol 3

gior	AVVERSARIA IN CASA	ris	ris	AVVERSARIA FUORI CASA	gior
1	Dornbirn	0-1 ▼	0-1 ▲	St. Polten	3
4	Bregenz	2-1 ▲	2-1 ▼	Horn	2
5	Ried	1-1 =		Floridsdorfer	6
7	Stripfing			Gak Graz	8
9	Leoben			Sturm Graz Am.	11

ADMIRA WACKER 10

U 3 | 0 2 | NoG 3 | Gol 2

gior	AVVERSARIE IN CASA	ris	ris	AVVERSARIE FUORI CASA	gior
1	Stripfing	1-0 ▲	2-2 =	Ried	2
3	Horn	1-0 ▲	1-0 ▼	Dornbirn	4
5	Amstetten	3-1 ▲		Floridsdorfer	7
6	Sturm Graz Am.			Kapfenberger	9
8	St. Polten			Liefering	10

3 STURM GRAZ AM.

U 1 | 0 4 | NoG 1 | Gol 4

gior	AVVERSARIA IN CASA	ris	ris	AVVERSARIA FUORI CASA	gior
1	St. Polten	1-4 ▼	2-2 =	First Vienna	2
3	Floridsdorfer	2-2 =	1-0 ▼	Gak Graz	4
5	Kapfenberger	3-3 =		Admira Wacker	6
7	Bregenz			Horn	8
9	Amstetten			Dornbirn	10

AMSTETTEN 1

U 2 | 0 3 | NoG 2 | Gol 3

gior	AVVERSARIE IN CASA	ris	ris	AVVERSARIE FUORI CASA	gior
2	Bregenz	1-2 ▼	3-0 ▼	Gak Graz	1
4	Stripfing	1-1 =	1-0 ▼	Leoben	3
6	St. Polten		3-1 ▼	Admira Wacker	5
8	Lafnitz			Dornbirn	7
10	Ried			Sturm Graz Am.	9

12 ST. POLTEN

U 3 | 0 2 | NoG 4 | Gol 1

gior	AVVERSARIA IN CASA	ris	ris	AVVERSARIA FUORI CASA	gior
2	Lafnitz	2-0 ▲	1-4 ▲	Sturm Graz Am.	1
3	Liefering	0-1 ▼	0-3 ▲	Kapfenberger	4
5	Floridsdorfer	2-0 ▲		Amstetten	6
7	First Vienna			Admira Wacker	8
9	Gak Graz			Stripfing	10

FIRST VIENNA 4

U 3 | 0 2 | NoG 3 | Gol 2

gior	AVVERSARIE IN CASA	ris	ris	AVVERSARIE FUORI CASA	gior
2	Sturm Graz Am.	2-2 =	2-0 ▼	Bregenz	1
3	Gak Graz	2-3 ▼	2-0 ▼	Horn	4
6	Stripfing		0-1 ▲	Leoben	5
8	Dornbirn			St. Polten	7
10	Floridsdorfer			Lafnitz	9

7 STRIPFING

U 3 | 0 2 | NoG 2 | Gol 3

gior	AVVERSARIA IN CASA	ris	ris	AVVERSARIA FUORI CASA	gior
2	Leoben	1-4 ▼	1-0 ▼	Admira Wacker	1
3	Ried	1-0 ▲	1-1 =	Amstetten	4
5	Horn	3-1 ▲		First Vienna	6
8	Kapfenberger			Liefering	7
10	St. Polten			Dornbirn	9

GAK GRAZ 12

U 2 | 0 3 | NoG 3 | Gol 2

gior	AVVERSARIE IN CASA	ris	ris	AVVERSARIE FUORI CASA	gior
1	Amstetten	3-0 ▲	0-1 ▲	Dornbirn	2
4	Sturm Graz Am.	1-0 ▲	2-3 ▲	First Vienna	3
6	Ried		4-1 ▼	Lafnitz	5
8	Liefering			Leoben	7
10	Bregenz			St. Polten	9

6 RIED

U 4 | 0 1 | NoG 2 | Gol 3

gior	AVVERSARIA IN CASA	ris	ris	AVVERSARIA FUORI CASA	gior
2	Admira Wacker	2-2 =	1-1 =	Floridsdorfer	1
4	Leoben	2-0 ▲	1-0 ▼	Stripfing	3
7	Kapfenberger		1-1 =	Liefering	5
9	Horn			Gak Graz	6
11	First Vienna			Bregenz	8

HORN 6

U 2 | 0 3 | NoG 2 | Gol 3

gior	AVVERSARIE IN CASA	ris	ris	AVVERSARIE FUORI CASA	gior
4	First Vienna	2-0 ▲	3-2 ▼	Leoben	1
2	Liefering	2-1 ▲	1-0 ▼	Admira Wacker	3
6	Dornbirn		3-1 ▼	Stripfing	5
8	Sturm Graz Am.			Lafnitz	7
10	Kapfenberger			Ried	9

6 DORNBIRN

U 4 | 0 1 | NoG 5 | Gol 0

gior	AVVERSARIA IN CASA	ris	ris	AVVERSARIA FUORI CASA	gior
2	Gak Graz	0-1 ▼	0-1 ▲	Liefering	1
4	Admira Wacker	1-0 ▲	1-0 ▼	Lafnitz	3
5	Bregenz	0-5 ▼		Horn	6
7	Amstetten			First Vienna	8
9	Stripfing			Kapfenberger	11

BREGENZ 9

U 2 | 0 3 | NoG 3 | Gol 2

gior	AVVERSARIE IN CASA	ris	ris	AVVERSARIE FUORI CASA	gior
1	First Vienna	2-0 ▲	1-2 ▲	Amstetten	2
3	Kapfenberger	0-2 ▼	2-1 ▼	Liefering	4
6	Lafnitz		0-5 ▲	Dornbirn	5
8	Ried			Sturm Graz Am.	7
11	Horn			Floridsdorfer	9

9 LAFNITZ

U 2 | 0 3 | NoG 4 | Gol 1

gior	AVVERSARIA IN CASA	ris	ris	AVVERSARIA FUORI CASA	gior
1	Kapfenberger	3-0 ▲	2-0 ▼	St. Polten	2
3	Dornbirn	1-0 ▲	3-0 ▼	Floridsdorfer	4
5	Gak Graz	4-1 ▲		Bregenz	6
7	Horn			Amstetten	8
9	First Vienna			Leoben	10

KAPFENBERGER 5

U 2 | 0 3 | NoG 3 | Gol 2

gior	AVVERSARIE IN CASA	ris	ris	AVVERSARIE FUORI CASA	gior
2	Floridsdorfer	1-1 =	3-0 ▼	Lafnitz	1
4	St. Polten	0-3 ▼	0-2 ▲	Bregenz	3
6	Leoben		3-3 =	Sturm Graz Am.	5
9	Admira Wacker			Ried	7
11	Dornbirn			Stripfing	8

9 LEOBEN

U 3 | 0 2 | NoG 3 | Gol 2

gior	AVVERSARIA IN CASA	ris	ris	AVVERSARIA FUORI CASA	gior
1	Horn	3-2 ▲	1-4 ▲	Stripfing	2
3	Amstetten	1-0 ▲	2-0 ▼	Ried	4
5	First Vienna	0-1 ▼		Kapfenberger	6
7	Gak Graz			Liefering	9
8	Floridsdorfer			St. Polten	11

Legenda colore fondini ruolini:
Incontri già disputati | Prossimo turno

CROAZIA — 7ª giornata | PRVA HNL

IL PRONOSTICO

LE BASI

Rijeka-Varadzin	1	1,50
Hajduk-Istra 1961	1+0 1,5	1,45

PER LA QUOTA

Osijek-Din.Zagabria	No Goal	2,00

LEGENDA COLORI

- Champions League (preliminari)
- Qual. Europa Conference League
- Retrocessione

POS.	SQUADRA	TOTALI Punti	Gioc.	V	N	P	GOL F/S	Diff.	Tot. In CASA Punti	Gioc.	V	N	P	GOL F/S	Diff.	Tot. FUORI Punti	Gioc.	V	N	P	GOL F/S	Diff.	ultimo ris. ↘ TREND
1	HAJDUK	15	5	5	0	0	10:2	8	6	2	2	0	0	4:0	4	9	3	3	0	0	6:2	4	V V V V V
2	OSIJEK	11	5	3	2	0	17:10	7	6	2	2	0	0	7:1	6	5	3	1	2	0	10:9	1	V V N V N
3	RIJEKA	9	5	3	0	2	13:4	9	9	3	3	0	0	12:1	11	0	2	0	0	2	1:3	-2	V P V V P
4	DIN. ZAGABRIA	7	4	2	1	1	6:3	3	4	3	1	1	1	3:3	0	3	1	1	0	0	3:0	3	- P V N V
5	VARAZDIN	6	5	1	3	1	9:8	1	4	3	1	1	1	5:4	1	2	2	0	2	0	4:4	0	N N N V P
6	HNK GORICA	6	5	1	3	1	4:4	0	5	3	1	2	0	4:3	1	1	2	0	1	1	0:1	-1	N V N P N
7	SLAVEN KOP.	6	6	1	3	2	10:17	-7	4	2	1	1	0	5:4	1	2	4	0	2	2	5:13	-8	N V P N N
8	ISTRA 1961	4	6	0	4	2	7:16	-9	2	3	0	2	1	4:7	-3	2	3	0	2	1	3:9	-6	P P N N N
9	LOK. ZAGABRIA	3	5	0	3	2	7:9	-2	3	3	0	3	0	6:6	0	0	2	0	0	2	1:3	-2	N P N P N
10	RUDES	1	6	0	1	5	5:15	-10	0	2	0	0	2	3:6	-3	1	4	0	1	3	2:9	-7	P P P P N

Ultimo Turno N. 6		Ris.
HNK GORICA	SLAVEN KOP.	2:2
VARAZDIN	HAJDUK	1:2
LOK. ZAGABRIA	OSIJEK	2:2
ISTRA 1961	RUDES	0:0
DIN. ZAGABRIA	RIJEKA	2:1

Prossimo Turno N. 7		Data	Ora
SLAVEN KOP.	LOK. ZAGABRIA	01/09/2023	20:00
RUDES	HNK GORICA	02/09/2023	19:00
HAJDUK	ISTRA 1961	02/09/2023	21:05
RIJEKA	VARAZDIN	03/09/2023	18:30
OSIJEK	DIN. ZAGABRIA	03/09/2023	21:05

SLAVEN KOP. — 6

U 0 | 0 6 | NoG 1 | Gol 5

gior	AVVERSARIE IN CASA	ris	ris	AVVERSARIE FUORI CASA	gior
3	Rudes	3-2 ▲	6-1 ▼	Osijek	1
5	Istra 1961	2-2 =	2-2 =	Varazdin	2
7	Lok. Zagabria		3-0 ▼	Hajduk	4
9	Rijeka		2-2 =	Hnk Gorica	6
10	Osijek			Din. Zagabria	8
11	Varazdin			Rudes	12
13	Hajduk			Istra 1961	14

LOK. ZAGABRIA — 3

U 2 | 0 3 | NoG 1 | Gol 4

gior	AVVERSARIE IN CASA	ris	ris	AVVERSARIA FUORI CASA	gior
1	Istra 1961	1-1 =	1-0 ▼	Hnk Gorica	2
3	Varazdin	3-3 =	2-1 ▼	Rijeka	5
4	Din. Zagabria			Slaven Kop.	7
6	Osijek	2-2 =		Hajduk	9
8	Rudes			Istra 1961	10
11	Hnk Gorica			Varazdin	12
14	Rijeka			Din. Zagabria	13

RUDES — 1

U 3 | 0 3 | NoG 4 | Gol 2

gior	AVVERSARIE IN CASA	ris	ris	AVVERSARIE FUORI CASA	gior
2	Osijek	3-4 ▼	4-0 ▼	Rijeka	1
5	Hajduk	0-2 ▼	3-2 ▼	Slaven Kop.	3
7	Hnk Gorica		2-0 ▼	Varazdin	4
9	Din. Zagabria		0-0 =	Istra 1961	6
10	Rijeka			Lok. Zagabria	8
12	Slaven Kop.			Osijek	11
13	Varazdin			Hajduk	14

HNK GORICA — 6

U 4 | 0 1 | NoG 3 | Gol 2

gior	AVVERSARIE IN CASA	ris	ris	AVVERSARIA FUORI CASA	gior
1	Varazdin	1-1 =	0-0 =	Din. Zagabria	3
2	Lok. Zagabria	1-0 ▲	1-0 ▼	Osijek	5
4	Rijeka			Rudes	7
6	Slaven Kop.	2-2 =		Istra 1961	9
8	Hajduk			Varazdin	10
12	Din. Zagabria			Lok. Zagabria	11
14	Osijek			Rijeka	13

HAJDUK — 15

U 2 | 0 3 | NoG 3 | Gol 2

gior	AVVERSARIE IN CASA	ris	ris	AVVERSARIE FUORI CASA	gior
2	Rijeka	1-0 ▲	1-2 ▲	Din. Zagabria	1
4	Slaven Kop.	3-0 ▲		Osijek	3
7	Istra 1961		0-2 ▲	Rudes	5
9	Lok. Zagabria		1-2 ▲	Varazdin	6
10	Din. Zagabria			Hnk Gorica	8
12	Osijek			Rijeka	11
14	Rudes			Slaven Kop.	13

ISTRA 1961 — 4

U 2 | 0 4 | NoG 3 | Gol 3

gior	AVVERSARIE IN CASA	ris	ris	AVVERSARIA FUORI CASA	gior
2	Din. Zagabria	0-3 ▼	1-1 =	Lok. Zagabria	1
4	Osijek	4-4 =	6-0 ▼	Rijeka	3
6	Rudes	0-0 =	2-2 =	Slaven Kop.	5
9	Hnk Gorica			Hajduk	7
10	Lok. Zagabria			Varazdin	8
12	Rijeka			Din. Zagabria	11
14	Slaven Kop.			Osijek	13

RIJEKA — 9

U 1 | 0 4 | NoG 3 | Gol 2

gior	AVVERSARIE IN CASA	ris	ris	AVVERSARIE FUORI CASA	gior
1	Rudes	4-0 ▲	1-0 ▼	Hajduk	2
3	Istra 1961	6-0 ▲		Hnk Gorica	4
5	Lok. Zagabria	2-1 ▲	2-1 ▼	Din. Zagabria	6
7	Varazdin			Slaven Kop.	9
8	Osijek			Rudes	10
11	Hajduk			Istra 1961	12
13	Hnk Gorica			Lok. Zagabria	14

VARAZDIN — 6

U 2 | 0 3 | NoG 1 | Gol 4

gior	AVVERSARIE IN CASA	ris	ris	AVVERSARIA FUORI CASA	gior
2	Slaven Kop.	2-2 =	1-1 =	Hnk Gorica	1
4	Rudes	2-0 ▲	3-3 =	Lok. Zagabria	3
6	Hajduk	1-2 ▼		Din. Zagabria	5
8	Istra 1961			Rijeka	7
10	Hnk Gorica			Osijek	9
12	Lok. Zagabria			Slaven Kop.	11
14	Din. Zagabria			Rudes	13

OSIJEK — 11

U 1 | 0 4 | NoG 1 | Gol 4

gior	AVVERSARIE IN CASA	ris	ris	AVVERSARIE FUORI CASA	gior
1	Slaven Kop.	6-1 ▲	3-4 ▲	Rudes	2
3	Hajduk		4-4 =	Istra 1961	4
5	Hnk Gorica	1-0 ▲	2-2 =	Lok. Zagabria	6
7	Din. Zagabria			Rijeka	8
9	Varazdin			Slaven Kop.	10
11	Rudes			Hajduk	12
13	Istra 1961			Hnk Gorica	14

DIN. ZAGABRIA — 7

U 1 | 0 3 | NoG 2 | Gol 2

gior	AVVERSARIE IN CASA	ris	ris	AVVERSARIA FUORI CASA	gior
1	Hajduk	1-2 ▼	0-3 ▲	Istra 1961	2
3	Hnk Gorica	0-0 =		Lok. Zagabria	4
5	Varazdin			Osijek	7
6	Rijeka	2-1 ▲		Rudes	9
8	Slaven Kop.			Hajduk	10
11	Istra 1961			Hnk Gorica	12
13	Lok. Zagabria			Varazdin	14

Legenda colore fondini ruolini:
Incontri già disputati | Prossimo turno

SLOVENIA — 7ª giornata | PRVALIGA

IL PRONOSTICO

LE BASI

Bravo-Aluminij	U 3,5	1,35
Domzale-Koper	Goal	1,65

PER LA QUOTA

Mura-Olimpija L.	2	2,00

LEGENDA COLORI

- Champions League (preliminari)
- Qual. Europa Conference League
- Play Out Retrocessione
- Retrocessione

POS.	SQUADRA	TOTALI Punti	Gioc.	V	N	P	GOL F/S	Diff.	Tot. In CASA Punti	Gioc.	V	N	P	GOL F/S	Diff.	Tot. FUORI Punti	Gioc.	V	N	P	GOL F/S	Diff.	ultimo ris. ↘ TREND
1	CELJE	13	5	4	1	0	15:5	10	6	2	2	0	0	7:0	7	7	3	2	1	0	8:5	3	N V V V V
2	MARIBOR	11	5	3	2	0	10:4	6	7	3	2	1	0	4:2	2	4	2	1	1	0	6:2	4	V V V N N
3	OLIMPIJA L.	9	5	3	0	2	15:11	4	6	3	2	0	1	9:5	4	3	2	1	0	1	6:6	0	P V V V P
4	KOPER	9	4	3	0	1	7:4	3	6	3	2	0	1	4:4	0	3	1	1	0	0	3:0	3	- V V P V
5	BRAVO	7	5	2	1	2	6:7	-1	3	2	1	0	1	2:3	-1	4	3	1	1	1	4:4	0	V N P P V
6	MURA	6	5	2	0	3	6:11	-5	0	2	0	0	2	2:5	-3	6	3	2	0	1	4:6	-2	P P V P V
7	DOMZALE	5	5	1	2	2	7:8	-1	1	2	0	1	1	2:3	-1	4	3	1	1	1	5:5	0	V N P P N
8	ALUMINIJ	4	5	1	1	3	8:9	-1	1	3	0	1	2	6:8	-2	3	2	1	0	1	2:1	1	N P V P P
9	RADOMLJE	3	5	1	0	4	3:9	-6	0	3	0	0	3	1:8	-7	3	2	1	0	1	2:1	1	P P P V P
10	ROGASKA	1	4	0	1	3	2:11	-9	1	1	0	1	0	2:2	0	0	3	0	0	3	0:9	-9	- P P P N

Ultimo Turno N. 6		Ris.
ALUMINIJ	MURA	0:1
KOPER	ROGASKA	Post
MARIBOR	DOMZALE	1:1
OLIMPIJA L.	CELJE	2:4
RADOMLJE	BRAVO	1:2

Prossimo Turno N. 7		Data	Ora
BRAVO	ALUMINIJ	02/09/2023	15:00
DOMZALE	KOPER	02/09/2023	17:30
ROGASKA	RADOMLJE	03/09/2023	15:00
CELJE	MARIBOR	03/09/2023	17:30
MURA	OLIMPIJA L.	03/09/2023	20:15

BRAVO — 7

U 2 | 0 3 | NoG 2 | Gol 3

gior	AVVERSARIE IN CASA	ris	ris	AVVERSARIE FUORI CASA	gior
1	Rogaska	2-0 ▲	1-1 =	Domzale	2
3	Celje		2-1 ▼	Maribor	4
5	Koper	0-3 ▼	1-2 ▲	Radomlje	6
7	Aluminij			Mura	8
9	Olimpija L.			Rogaska	10
11	Domzale			Celje	12
13	Maribor			Koper	14

ALUMINIJ — 4

U 3 | 0 2 | NoG 3 | Gol 2

gior	AVVERSARIE IN CASA	ris	ris	AVVERSARIA FUORI CASA	gior
1	Celje	2-2 =	1-0 ▼	Maribor	2
3	Koper		0-2 ▲	Radomlje	4
5	Olimpija L.	4-5 ▼		Bravo	7
6	Mura	0-1 ▼		Domzale	9
8	Rogaska			Celje	10
11	Maribor			Koper	12
13	Radomlje			Olimpija L.	14

DOMZALE — 5

U 2 | 0 3 | NoG 0 | Gol 5

gior	AVVERSARIE IN CASA	ris	ris	AVVERSARIE FUORI CASA	gior
2	Bravo	1-1 =	2-3 ▲	Mura	1
5	Celje	1-2 ▼		Rogaska	3
7	Koper		2-1 ▼	Olimpija L.	4
9	Aluminij		1-1 =	Maribor	6
10	Mura			Radomlje	8
12	Rogaska			Bravo	11
13	Olimpija L.			Celje	14

KOPER — 9

U 1 | 0 3 | NoG 2 | Gol 2

gior	AVVERSARIE IN CASA	ris	ris	AVVERSARIA FUORI CASA	gior
1	Olimpija L.	2-1 ▲		Aluminij	3
2	Radomlje	1-0 ▲	0-3 ▲	Bravo	5
4	Mura	1-3 ▼		Domzale	7
6	Rogaska			Maribor	9
8	Celje			Olimpija L.	10
12	Aluminij			Radomlje	11
14	Bravo			Mura	13

ROGASKA — 1

U 2 | 0 2 | NoG 3 | Gol 1

gior	AVVERSARIE IN CASA	ris	ris	AVVERSARIE FUORI CASA	gior
3	Domzale		2-0 ▼	Bravo	1
5	Maribor	2-2 =	5-0 ▼	Olimpija L.	2
7	Radomlje		2-0 ▼	Celje	4
9	Mura			Koper	6
10	Bravo			Aluminij	8
11	Olimpija L.			Domzale	12
13	Celje			Maribor	14

RADOMLJE — 3

U 3 | 0 2 | NoG 4 | Gol 1

gior	AVVERSARIE IN CASA	ris	ris	AVVERSARIA FUORI CASA	gior
1	Maribor	0-4 ▼	1-0 ▼	Koper	2
3	Olimpija L.		0-2 ▲	Mura	5
4	Aluminij	0-2 ▼		Rogaska	7
6	Bravo	1-2 ▼		Celje	9
8	Domzale			Maribor	10
11	Koper			Olimpija L.	12
14	Mura			Aluminij	13

CELJE — 13

U 1 | 0 4 | NoG 2 | Gol 3

gior	AVVERSARIE IN CASA	ris	ris	AVVERSARIE FUORI CASA	gior
2	Mura	5-0 ▲	2-2 =	Aluminij	1
4	Rogaska	2-0 ▲		Bravo	3
7	Maribor		1-2 ▲	Domzale	5
9	Radomlje		2-4 ▲	Olimpija L.	6
10	Aluminij			Koper	8
12	Bravo			Mura	11
14	Domzale			Rogaska	13

MARIBOR — 11

U 2 | 0 3 | NoG 2 | Gol 3

gior	AVVERSARIE IN CASA	ris	ris	AVVERSARIA FUORI CASA	gior
2	Aluminij	1-0 ▲	0-4 ▲	Radomlje	1
4	Bravo	2-1 ▲		Mura	3
6	Domzale	1-1 =	2-2 =	Rogaska	5
9	Koper			Celje	7
10	Radomlje			Olimpija L.	8
12	Mura			Aluminij	11
14	Rogaska			Bravo	13

MURA — 6

U 2 | 0 3 | NoG 3 | Gol 2

gior	AVVERSARIE IN CASA	ris	ris	AVVERSARIE FUORI CASA	gior
1	Domzale	2-3 ▼	5-0 ▼	Celje	2
3	Maribor		1-3 ▲	Koper	4
5	Radomlje	0-2 ▼	0-1 ▲	Aluminij	6
7	Olimpija L.			Rogaska	9
8	Bravo			Domzale	10
11	Celje			Maribor	12
13	Koper			Radomlje	14

OLIMPIJA L. — 9

U 0 | 0 5 | NoG 1 | Gol 4

gior	AVVERSARIE IN CASA	ris	ris	AVVERSARIA FUORI CASA	gior
2	Rogaska	5-0 ▲	2-1 ▼	Koper	1
4	Domzale	2-1 ▲		Radomlje	3
6	Celje	2-4 ▼	4-5 ▲	Aluminij	5
8	Maribor			Mura	7
10	Koper			Bravo	9
12	Radomlje			Rogaska	11
14	Aluminij			Domzale	13

ROMANIA - UNGHERIA

Legenda colore fondini ruolini:
Incontri già disputati | Prossimo turno

ROMANIA — 8ª giornata | LIGA I

TS SPORT IL PRONOSTICO

LE BASI

Rapid-Din Bucuresti	1	1,55
U Craiova-F. Constanta	U 2,5	1,60

LE ALTRE GARE

Voluntari-Cluj	2	1,70
Sepsi-Uta Arad	1	1,70

PER LA QUOTA

FCSB-Univ. Craiova	X	3,30

LEGENDA COLORI

- Play Off Per Il Titolo
- Play Out Retrocessione

POS.	SQUADRA	TOTALI Punti	Gioc.	V	N	P	GOL F/S	Diff.	Tot. In CASA Punti	Gioc.	V	N	P	GOL F/S	Diff.	Tot. FUORI Punti	Gioc.	V	N	P	GOL F/S	Diff.	ultimo ris. ↘ TREND
1	FCSB	15	6	5	0	1	11:5	6	9	3	3	0	0	5:2	3	6	3	2	0	1	6:3	3	V V V V P
2	UNIV. CRAIOVA	14	7	4	2	1	11:4	7	7	3	2	1	0	4:0	4	7	4	2	1	1	7:4	3	N V V V P
3	CLUJ	13	6	4	1	1	13:7	6	7	3	2	1	0	6:2	4	6	3	2	0	1	7:5	2	V N P V V
4	PETROLUL	12	7	3	3	1	12:10	2	7	4	2	1	1	8:8	0	5	3	1	2	0	4:2	2	P V V V N
5	RAPID	11	7	3	2	2	14:10	4	5	4	1	2	1	5:5	0	6	3	2	0	1	9:5	4	N P P V V
6	VOLUNTARI	10	7	3	1	3	12:14	-2	6	3	2	0	1	6:5	1	4	4	1	1	2	6:9	-3	V V P P N
7	SEPSI	9	5	2	3	0	6:2	4	5	3	1	2	0	3:2	1	4	2	1	1	0	3:0	3	N V V N N
8	F. CONSTANTA	9	6	3	0	3	11:10	1	6	3	2	0	1	7:4	3	3	3	1	0	2	4:6	-2	V P P P V
9	HERMANNSTAD	8	6	2	2	2	8:7	1	4	3	1	1	1	4:4	0	4	3	1	1	1	4:3	1	V V P N N
10	DIN. BUCURESTI	8	7	2	2	3	7:11	-4	4	4	1	1	2	2:6	-4	4	3	1	1	1	5:5	0	P N V V N
11	U. CLUJ	7	7	1	4	2	12:15	-3	1	3	0	1	2	4:8	-4	6	4	1	3	0	8:7	1	V N N P N
12	UTA ARAD	7	6	2	1	3	6:10	-4	6	3	2	0	1	4:4	0	1	3	0	1	2	2:6	-4	P P V P V
13	OTELUL	6	7	0	6	1	5:7	-2	3	4	0	3	1	4:6	-2	3	3	0	3	0	1:1	0	P N N N N
14	U CRAIOVA	6	7	2	0	5	14:18	-4	3	4	1	0	3	10:13	-3	3	3	1	0	2	4:5	-1	P V V P P
15	BOTOSANI	3	7	0	3	4	5:10	-5	2	3	0	2	1	1:2	-1	1	4	0	1	3	4:8	-4	N P P N P
16	POLI. IASI	3	6	1	0	5	6:13	-7	0	2	0	0	2	2:7	-5	3	4	1	0	3	4:6	-2	P V P P P

Ultimo Turno N. 7		Ris.
OTELUL	VOLUNTARI	2:2
U CRAIOVA	RAPID	3:5
CLUJ	BOTOSANI	3:1
DIN. BUCURESTI	PETROLUL	1:1
F. CONSTANTA	UNIV. CRAIOVA	2:0
HERMANNSTADT	U. CLUJ	2:2
UTA ARAD	FCSB	2:1
POLI. IASI	SEPSI	19/10/2023

Prossimo Turno N. 8		Data	Ora
PETROLUL	OTELUL	01/09/2023	17:30
RAPID	DIN. BUCURESTI	01/09/2023	20:30
VOLUNTARI	CLUJ	02/09/2023	18:00
FCSB	UNIV. CRAIOVA	02/09/2023	20:45
U. CLUJ	POLI. IASI	03/09/2023	12:30
U CRAIOVA	F. CONSTANTA	03/09/2023	20:30
BOTOSANI	HERMANNSTADT	04/09/2023	17:30
SEPSI	UTA ARAD	04/09/2023	20:30

PETROLUL — 12 (U 5 | 0 2 | NoG 2 | Gol 5)

gior	AVVERSARIE IN CASA	ris		ris		AVVERSARIE FUORI CASA	gior
1	U. Cluj	1-1	=	1-1	=	Botosani	2
3	Voluntari	0-2	▼	0-2	▲	Rapid	5
4	F. Constanta	3-2	▲	1-1	=	Din. Bucuresti	7
6	U Craiova	4-3	▲			Cluj	9
8	Otelul					Poli. Iasi	11

OTELUL — 6 (U 6 | 0 1 | NoG 3 | Gol 4)

gior	AVVERSARIA IN CASA	ris		ris		AVVERSARIA FUORI CASA	gior
1	Uta Arad	1-1	=	0-0	=	Univ. Craiova	2
3	Fcsb	0-2	▼	1-1	=	Sepsi	4
5	U. Cluj	1-1	=	0-0	=	Botosani	6
7	Voluntari	2-2	=			Petrolul	8
9	Rapid					U Craiova	10

RAPID — 11 (U 2 | 0 5 | NoG 3 | Gol 4)

gior	AVVERSARIE IN CASA	ris		ris		AVVERSARIE FUORI CASA	gior
1	Sepsi	0-0	=	0-3	▲	U. Cluj	2
3	Botosani	2-2	=	2-1	▼	Voluntari	4
5	Petrolul	0-2	▼	3-5	▲	U Craiova	7
6	F. Constanta	3-1	▲			Otelul	9
8	Din. Bucuresti					Hermannstadt	11

DIN. BUCURESTI — 8 (U 4 | 0 3 | NoG 3 | Gol 4)

gior	AVVERSARIA IN CASA	ris		ris		AVVERSARIA FUORI CASA	gior
1	Univ. Craiova	0-2	▼	2-1	▼	Fcsb	2
3	Sepsi	0-3	▼	1-1	=	U. Cluj	4
5	Botosani	1-0	▲	2-3	▲	Voluntari	6
7	Petrolul	1-1	=			Rapid	8
9	U Craiova					Otelul	11

VOLUNTARI — 10 (U 1 | 0 6 | NoG 1 | Gol 6)

gior	AVVERSARIE IN CASA	ris		ris		AVVERSARIE FUORI CASA	gior
1	Botosani	2-1	▲	4-1	▼	F. Constanta	2
4	Rapid	2-1	▲	0-2	▲	Petrolul	3
6	Din. Bucuresti	2-3	▼	3-1	▼	U Craiova	5
8	Cluj			2-2	=	Otelul	7
10	Poli. Iasi					Hermannstadt	9

CLUJ — 13 (U 3 | 0 3 | NoG 3 | Gol 4)

gior	AVVERSARIA IN CASA	ris		ris		AVVERSARIA FUORI CASA	gior
1	Poli. Iasi	2-0	▲	1-3	▲	Uta Arad	2
3	Univ. Craiova	1-1	=	1-0	▼	Fcsb	4
7	Botosani	3-1	▲	3-4	▲	U. Cluj	6
5	Sepsi					Voluntari	8
9	Petrolul					Rapid	10

FCSB — 15 (U 2 | 0 4 | NoG 2 | Gol 4)

gior	AVVERSARIE IN CASA	ris		ris		AVVERSARIE FUORI CASA	gior
2	Din. Bucuresti	2-1	▲	1-3	▲	U Craiova	1
4	Cluj	1-0	▲	0-2	▲	Otelul	3
6	Poli. Iasi	2-1	▲	2-1	▼	Uta Arad	7
8	Univ. Craiova					Hermannstadt	5
11	U. Cluj					F. Constanta	9

UNIV. CRAIOVA — 14 (U 5 | 0 2 | NoG 5 | Gol 2)

gior	AVVERSARIA IN CASA	ris		ris		AVVERSARIA FUORI CASA	gior
2	Otelul	0-0	=	0-2	▲	Din. Bucuresti	1
4	Hermannstadt	1-0	▲	1-1	=	Cluj	3
6	Uta Arad	3-0	▲	1-4	▲	Poli. Iasi	5
9	Sepsi			2-0	▼	F. Constanta	7
11	Botosani					Fcsb	8

U. CLUJ — 7 (U 3 | 0 4 | NoG 1 | Gol 6)

gior	AVVERSARIE IN CASA	ris		ris		AVVERSARIE FUORI CASA	gior
2	Rapid	0-3	▼	1-1	=	Petrolul	1
4	Din. Bucuresti	1-1	=	3-4	▲	U Craiova	3
6	Cluj	3-4	▼	1-1	=	Otelul	5
8	Poli. Iasi			2-2	=	Hermannstadt	7
10	Univ. Craiova					Uta Arad	9

POLI. IASI — 3 (U 2 | 0 4 | NoG 2 | Gol 4)

gior	AVVERSARIA IN CASA	ris		ris		AVVERSARIA FUORI CASA	gior
2	Hermannstadt	1-3	▼	2-0	▼	Cluj	1
5	Univ. Craiova	1-4	▼	1-3	▲	F. Constanta	3
9	Botosani			1-0	▼	Uta Arad	4
11	Petrolul			2-1	▼	Fcsb	6
7	Sepsi					U. Cluj	8

U CRAIOVA — 6 (U 2 | 0 5 | NoG 2 | Gol 5)

gior	AVVERSARIE IN CASA	ris		ris		AVVERSARIE FUORI CASA	gior
1	Fcsb	1-3	▼	1-0	▼	Sepsi	2
3	U. Cluj	3-4	▼	0-1	▲	Botosani	4
5	Voluntari	3-1	▲	4-3	▼	Petrolul	6
7	Rapid	3-5	▼			Din. Bucuresti	9
8	F. Constanta					Cluj	11

F. CONSTANTA — 9 (U 2 | 0 4 | NoG 2 | Gol 4)

gior	AVVERSARIA IN CASA	ris		ris		AVVERSARIA FUORI CASA	gior
2	Voluntari	4-1	▲	0-1	▲	Hermannstadt	1
3	Poli. Iasi	1-3	▼	3-2	▼	Petrolul	4
7	Univ. Craiova	2-0	▲	3-1	▼	Rapid	6
5	Uta Arad					U Craiova	8
9	Fcsb					Din. Bucuresti	10

BOTOSANI — 3 (U 4 | 0 3 | NoG 3 | Gol 4)

gior	AVVERSARIE IN CASA	ris		ris		AVVERSARIE FUORI CASA	gior
2	Petrolul	1-1	=	2-1	▼	Voluntari	1
4	U Craiova	0-1	▼	2-2	=	Rapid	3
6	Otelul	0-0	=	1-0	▼	Din. Bucuresti	5
8	Hermannstadt			3-1	▼	Cluj	7
10	Uta Arad					Poli. Iasi	9

HERMANNSTADT — 8 (U 3 | 0 3 | NoG 2 | Gol 4)

gior	AVVERSARIA IN CASA	ris		ris		AVVERSARIA FUORI CASA	gior
1	F. Constanta	0-1	▼	1-3	▲	Poli. Iasi	2
3	Uta Arad	2-1	▲	1-0	▼	Univ. Craiova	4
7	U. Cluj	2-2	=	1-1	=	Sepsi	6
5	Fcsb					Botosani	8
9	Voluntari					Petrolul	10

SEPSI — 9 (U 4 | 0 1 | NoG 3 | Gol 2)

gior	AVVERSARIE IN CASA	ris		ris		AVVERSARIE FUORI CASA	gior
2	U Craiova	1-0	▲	0-0	=	Rapid	1
4	Otelul	1-1	=	0-3	▲	Din. Bucuresti	3
6	Hermannstadt	1-1	=			Cluj	5
8	Uta Arad					Univ. Craiova	9
10	Fcsb					F. Constanta	11

UTA ARAD — 7 (U 2 | 0 4 | NoG 2 | Gol 4)

gior	AVVERSARIA IN CASA	ris		ris		AVVERSARIA FUORI CASA	gior
2	Cluj	1-3	▼	1-1	=	Otelul	1
4	Poli. Iasi	1-0	▲	2-1	▼	Hermannstadt	3
7	Fcsb	2-1	▲	3-0	▼	Univ. Craiova	6
9	U. Cluj					Sepsi	8
11	Voluntari					F. Constanta	5

Legenda colore fondini ruolini:
Incontri già disputati | Prossimo turno

UNGHERIA — 6ª giornata | OTP BANK LIGA

TS SPORT IL PRONOSTICO

LE BASI

Zalaegerszeg-Ferencvaros	2	1,60
Paksi-Fehervar	Goal	1,45

PER LA QUOTA

MTK Budapest-DVTK	No Goal	2,10
Mezokovesd-Puskas	2	2,00

LEGENDA COLORI

- Champions League (preliminari)
- Qual. Europa Conference League
- Retrocessione

POS.	SQUADRA	TOTALI Punti	Gioc.	V	N	P	GOL F/S	Diff.	Tot. In CASA Punti	Gioc.	V	N	P	GOL F/S	Diff.	Tot. FUORI Punti	Gioc.	V	N	P	GOL F/S	Diff.	ultimo ris. ↘ TREND
1	DVTK	10	5	3	1	1	10:5	5	4	3	1	1	1	3:2	1	6	2	2	0	0	7:3	4	P V N V V
2	KECSKEMETI	9	4	3	0	1	8:3	5	9	3	3	0	0	8:2	6	0	1	0	0	1	0:1	-1	- V V P V
3	DEBRECEN	9	4	3	0	1	9:5	4	9	4	3	0	1	9:5	4	0	0	0	0	0	0:0	0	- V V V P
4	MTK BUDAPEST	8	5	2	2	1	6:4	2	5	3	1	2	0	2:1	1	3	2	1	0	1	4:3	1	N P N V V
5	PUSKAS	8	5	2	2	1	9:10	-1	2	2	0	2	0	5:5	0	6	3	2	0	1	4:5	-1	V N V N P
6	UJPEST	8	5	2	2	1	8:9	-1	7	3	2	1	0	5:3	2	1	2	0	1	1	3:6	-3	V N N P V
7	FERENCVAROS	6	3	2	0	1	12:6	6	3	2	1	0	1	7:3	4	3	1	1	0	0	5:3	2	- - V P V
8	PAKSI	5	4	1	2	1	6:8	-2	3	1	1	0	0	3:0	3	2	3	0	2	1	3:8	-5	- N N V P
9	FEHERVAR	4	5	1	1	3	8:10	-2	3	2	1	0	1	5:5	0	1	3	0	1	2	3:5	-2	P P P N V
10	KISVARDA	4	5	1	1	3	4:9	-5	0	0	0	0	0	0:0	0	4	5	1	1	3	4:9	-5	V P N P P
11	ZALAEGERSZEG	3	5	1	0	4	4:9	-5	3	3	1	0	2	3:6	-3	0	2	0	0	2	1:3	-2	P V P P P
12	MEZOKOVESD	1	4	0	1	3	4:10	-6	0	1	0	0	1	2:4	-2	1	3	0	1	2	2:6	-4	- P P N P

Ultimo Turno N. 5		Ris.
KECSKEMETI	PUSKAS	4:1
DVTK	KISVARDA	2:0
UJPEST	ZALAEGERSZEG	2:1
DEBRECEN	MTK BUDAPEST	1:3
FERENCVAROS	PAKSI	6:1
FEHERVAR	MEZOKOVESD	2:0

Prossimo Turno N. 6		Data	Ora
KISVARDA	UJPEST	01/09/2023	20:00
MTK BUDAPEST	DVTK	02/09/2023	15:15
PAKSI	FEHERVAR	02/09/2023	19:30
MEZOKOVESD	PUSKAS	03/09/2023	14:15
ZALAEGERSZEG	FERENCVAROS	03/09/2023	17:15
DEBRECEN	KECSKEMETI	03/09/2023	19:30

KISVARDA — 4 (U 3 | 0 2 | NoG 3 | Gol 2)

gior	AVVERSARIE IN CASA	ris		ris		AVVERSARIE FUORI CASA	gior
6	Ujpest			0-2	▲	Zalaegerszeg	1
8	Fehervar			3-1	▼	Kecskemeti	2
10	Mezokovesd			0-0	=	Mtk Budapest	3
12	Zalaegerszeg			4-1	▼	Debrecen	4
13	Kecskemeti			2-0	▼	Dvtk	5
14	Mtk Budapest					Ferencvaros	7
15	Debrecen					Puskas	9

UJPEST — 8 (U 1 | 0 4 | NoG 1 | Gol 4)

gior	AVVERSARIE IN CASA	ris		ris		AVVERSARIA FUORI CASA	gior
1	Fehervar	2-1	▲	3-3	=	Puskas	2
3	Mezokovesd	1-1	=	3-0	▼	Paksi	4
5	Zalaegerszeg	2-1	▲			Kisvarda	6
7	Mtk Budapest					Debrecen	8
9	Dvtk					Ferencvaros	11
10	Kecskemeti					Fehervar	12
13	Puskas					Mezokovesd	14

MTK BUDAPEST — 8 (U 3 | 0 2 | NoG 2 | Gol 3)

gior	AVVERSARIE IN CASA	ris		ris		AVVERSARIE FUORI CASA	gior
1	Paksi	1-1	=	2-1	▼	Zalaegerszeg	2
3	Kisvarda	0-0	=	1-3	▲	Debrecen	5
4	Kecskemeti	1-0	▲			Ujpest	7
6	Dvtk					Fehervar	9
8	Ferencvaros					Mezokovesd	11
10	Puskas					Paksi	12
13	Zalaegerszeg					Kisvarda	14

DVTK — 10 (U 3 | 0 2 | NoG 2 | Gol 3)

gior	AVVERSARIA IN CASA	ris		ris		AVVERSARIA FUORI CASA	gior
1	Puskas	0-1	▼	2-4	▲	Mezokovesd	2
3	Paksi	1-1	=	1-3	▲	Zalaegerszeg	4
5	Kisvarda	2-0	▲			Mtk Budapest	6
7	Debrecen					Ujpest	9
8	Kecskemeti					Fehervar	11
10	Ferencvaros					Puskas	12
13	Mezokovesd					Paksi	14

PAKSI — 5 (U 2 | 0 2 | NoG 1 | Gol 3)

gior	AVVERSARIE IN CASA	ris		ris		AVVERSARIE FUORI CASA	gior
4	Ujpest	3-0	▲	1-1	=	Mtk Budapest	1
6	Fehervar			1-1	=	Dvtk	3
2	Debrecen			6-1	▼	Ferencvaros	5
8	Mezokovesd					Puskas	7
11	Kisvarda					Kecskemeti	9
12	Mtk Budapest					Zalaegerszeg	10
14	Dvtk					Debrecen	13

FEHERVAR — 4 (U 2 | 0 3 | NoG 2 | Gol 3)

gior	AVVERSARIE IN CASA	ris		ris		AVVERSARIA FUORI CASA	gior
2	Ferencvaros	3-5	▼	2-1	▼	Ujpest	1
5	Mezokovesd	2-0	▲	1-0	▼	Kecskemeti	3
7	Zalaegerszeg			2-2	=	Puskas	4
9	Mtk Budapest					Paksi	6
11	Dvtk					Kisvarda	8
12	Ujpest					Debrecen	10
14	Kecskemeti					Ferencvaros	13

MEZOKOVESD — 1 (U 2 | 0 2 | NoG 1 | Gol 3)

gior	AVVERSARIE IN CASA	ris		ris		AVVERSARIE FUORI CASA	gior
2	Dvtk	2-4	▼	3-1	▼	Debrecen	1
6	Puskas			1-1	=	Ujpest	3
9	Zalaegerszeg			2-0	▼	Fehervar	5
11	Mtk Budapest					Kecskemeti	7
12	Debrecen					Paksi	8
14	Ujpest					Kisvarda	10
4	Ferencvaros					Dvtk	13

PUSKAS — 8 (U 1 | 0 4 | NoG 1 | Gol 4)

gior	AVVERSARIE IN CASA	ris		ris		AVVERSARIA FUORI CASA	gior
2	Ujpest	3-3	=	0-1	▲	Dvtk	1
4	Fehervar	2-2	=	1-2	▲	Ferencvaros	3
7	Paksi			4-1	▼	Kecskemeti	5
9	Kisvarda					Mezokovesd	6
11	Debrecen					Zalaegerszeg	8
12	Dvtk					Mtk Budapest	10
14	Ferencvaros					Ujpest	13

ZALAEGERSZEG — 3 (U 2 | 0 3 | NoG 2 | Gol 3)

gior	AVVERSARIE IN CASA	ris		ris		AVVERSARIE FUORI CASA	gior
1	Kisvarda	0-2	▼	1-0	▼	Debrecen	3
2	Mtk Budapest	2-1	▲	2-1	▼	Ujpest	5
4	Dvtk	1-3	▼			Fehervar	7
6	Ferencvaros					Mezokovesd	9
8	Puskas					Kecskemeti	11
10	Paksi					Kisvarda	12
14	Debrecen					Mtk Budapest	13

FERENCVAROS — 6 (U 0 | 0 3 | NoG 0 | Gol 3)

gior	AVVERSARIE IN CASA	ris		ris		AVVERSARIA FUORI CASA	gior
3	Puskas	1-2	▼	3-5	▲	Fehervar	2
5	Paksi	6-1	▲			Zalaegerszeg	6
7	Kisvarda					Mtk Budapest	8
1	Kecskemeti					Dvtk	10
9	Debrecen					Kecskemeti	12
11	Ujpest					Puskas	14
13	Fehervar					Mezokovesd	4

DEBRECEN — 9 (U 1 | 0 3 | NoG 1 | Gol 3)

gior	AVVERSARIE IN CASA	ris		ris		AVVERSARIE FUORI CASA	gior
1	Mezokovesd	3-1	▲			Dvtk	7
3	Zalaegerszeg	1-0	▲			Paksi	2
4	Kisvarda	4-1	▲			Ferencvaros	9
5	Mtk Budapest	1-3	▼			Puskas	11
6	Kecskemeti					Mezokovesd	12
8	Ujpest					Zalaegerszeg	14
10	Fehervar					Kisvarda	15

KECSKEMETI — 9 (U 2 | 0 2 | NoG 2 | Gol 2)

gior	AVVERSARIA IN CASA	ris		ris		AVVERSARIA FUORI CASA	gior
2	Kisvarda	3-1	▲	1-0	▼	Mtk Budapest	4
3	Fehervar	1-0	▲			Debrecen	6
5	Puskas	4-1	▲			Ferencvaros	1
7	Mezokovesd					Dvtk	8
9	Paksi					Ujpest	10
11	Zalaegerszeg					Kisvarda	13
12	Ferencvaros					Fehervar	14

Legenda colore fondini ruolini:
Incontri già disputati | Prossimo turno

REPUBBLICA CECA — 7ª giornata | 1. LIGA

IL PRONOSTICO

LE BASI

Viktoria Plzen-Bohem. 1905	1	1,45
Slovacko-Zlin	1	1,45

LE ALTRE GARE

Slovan L.-Sparta Praga	2+0 1,5	1,85
Teplice-Pardubice	0 2,5	1,65

PER LA QUOTA

H. Kralove-Sigma Ol.	U 2,5	1,95

LEGENDA COLORI

- Play Off per il titolo
- Play Off Conference League
- Play Out Retrocessione

POS.	SQUADRA	TOTALI Punti	Gioc.	V	N	P	GOL F/S	Diff.	Tot. In CASA Punti	Gioc.	V	N	P	GOL F/S	Diff.	Tot. FUORI Punti	Gioc.	V	N	P	GOL F/S	Diff.	ultimo ris. ↘ TREND
1	SPARTA PRAGA	16	6	5	1	0	17:5	12	9	3	3	0	0	10:3	7	7	3	2	1	0	7:2	5	V V V N V
2	SLAVIA PRAGA	16	6	5	1	0	10:3	7	9	3	3	0	0	5:1	4	7	3	2	1	0	5:2	3	V V V V N
3	SIGMA OL.	12	6	4	0	2	10:6	4	9	3	3	0	0	7:2	5	3	3	1	0	2	3:4	-1	V V V P V
4	SLOVACKO	11	6	3	2	1	8:5	3	4	3	1	1	1	6:5	1	7	3	2	1	0	2:0	2	N P V N V
5	VIKTORIA PLZEN	10	5	3	1	1	11:6	5	7	3	2	1	0	6:3	3	3	2	1	0	1	5:3	2	P N V V V
6	BOHEM. 1905	9	6	3	0	3	5:7	-2	3	3	1	0	2	3:4	-1	6	3	2	0	1	2:3	-1	P V P P V
7	MLADA BOL.	8	5	2	2	1	9:7	2	4	3	1	1	1	5:4	1	4	2	1	1	0	4:3	1	V N V P N
8	SLOVAN	8	6	2	2	2	7:7	0	6	3	2	0	1	4:2	2	2	3	0	2	1	3:5	-2	N P N V P
9	TEPLICE	8	6	2	2	2	6:6	0	5	3	1	2	0	2:1	1	3	3	1	0	2	4:5	-1	V N P N P
10	H. KRALOVE	7	6	2	1	3	9:8	1	6	2	2	0	0	7:1	6	1	4	0	1	3	2:7	-5	N V P V P
11	BANÍK OSTRAVA	7	6	2	1	3	6:7	-1	7	3	2	1	0	4:0	4	0	3	0	0	3	2:7	-5	N P V P V
12	MFK KARVINA	4	6	1	1	4	9:12	-3	4	3	1	1	1	6:4	2	0	3	0	0	3	3:8	-5	P P P N P
13	PARDUBICE	4	6	1	1	4	4:9	-5	4	4	1	1	2	2:3	-1	0	2	0	0	2	2:6	-4	N P V P P
14	ZLIN	4	6	1	1	4	5:11	-6	4	3	1	1	1	3:3	0	0	3	0	0	3	2:8	-6	P P N P V
15	JABLONEC	4	6	0	4	2	4:10	-6	1	2	0	1	1	2:6	-4	3	4	0	3	1	2:4	-2	N N P N N
16	C. BUDEJOVICE	3	6	1	0	5	8:19	-11	3	3	1	0	2	6:8	-2	0	3	0	0	3	2:11	-9	P P P V P

Ultimo Turno N. 6		Ris.
ZLIN	TEPLICE	2:1
PARDUBICE	SLOVACKO	0:1
BANÍK OSTRAVA	C. BUDEJOVICE	2:0
BOHEM. 1905	H. KRALOVE	2:1
MLADA BOL.	VIKTORIA PLZEN	Post
SIGMA OL.	SLOVAN LIBEREC	2:0
JABLONEC	SLAVIA PRAGA	1:1
SPARTA PRAGA	MFK KARVINA	3:1

Prossimo Turno N. 7		Data	Ora
SLOVACKO	ZLIN	02/09/2023	15:00
C. BUDEJOVICE	JABLONEC	02/09/2023	15:00
TEPLICE	PARDUBICE	02/09/2023	15:00
BANÍK OSTRAVA	MLADA BOL.	02/09/2023	18:00
VIKTORIA PLZEN	BOHEM. 1905	03/09/2023	15:00
SLOVAN LIBEREC	SPARTA PRAGA	03/09/2023	15:00
SLAVIA PRAGA	MFK KARVINA	03/09/2023	18:00
H. KRALOVE	SIGMA OL.	03/09/2023	20:00

SLOVACKO — 11 (U 4 | 0 2 | NoG 4 | Gol 2)

gior	AVVERSARIE IN CASA	ris	ris	AVVERSARIE FUORI CASA	gior
1	C. Budejovice	4-1 ▲	0-0 =	Baník Ostrava	2
3	Sigma Ol.	0-2 ▼	0-1 ▲	Bohem. 1905	4
5	Mlada Bol.	2-2 =	0-1 ▲	Pardubice	6
7	Zlin			Sparta Praga	8
9	Mfk Karvina			Jablonec	10

ZLIN — 4 (U 3 | 0 3 | NoG 2 | Gol 4)

gior	AVVERSARIA IN CASA	ris	ris	AVVERSARIA FUORI CASA	gior
2	Sparta Praga	0-1 ▼	4-1 ▼	Mfk Karvina	1
4	Slovan Liberec	1-1 =	2-1 ▼	Slavia Praga	3
6	Teplice	2-1 ▲	2-0 ▼	H. Kralove	5
8	Viktoria Plzen			Slovacko	7
10	C. Budejovice			Baník Ostrava	9

C. BUDEJOVICE — 3 (U 1 | 0 5 | NoG 2 | Gol 4)

gior	AVVERSARIE IN CASA	ris	ris	AVVERSARIE FUORI CASA	gior
2	Slavia Praga	1-3 ▼	4-1 ▼	Slovacko	1
4	Viktoria Plzen	2-5 ▼	5-1 ▼	H. Kralove	3
5	Bohem. 1905	3-0 ▲	2-0 ▼	Baník Ostrava	6
7	Jablonec			Sigma Ol.	8
9	Mlada Bol.			Zlin	10

JABLONEC — 4 (U 4 | 0 2 | NoG 2 | Gol 4)

gior	AVVERSARIA IN CASA	ris	ris	AVVERSARIA FUORI CASA	gior
4	Sparta Praga	1-5 ▼	3-1 ▼	Mlada Bol.	1
6	Slavia Praga	1-1 =	0-0 =	Pardubice	2
8	Slovan Liberec		0-0 =	Teplice	3
10	Slovacko		1-1 =	Mfk Karvina	5
12	Bohem. 1905			C. Budejovice	7

TEPLICE — 8 (U 3 | 0 3 | NoG 2 | Gol 4)

gior	AVVERSARIE IN CASA	ris	ris	AVVERSARIE FUORI CASA	gior
1	Viktoria Plzen	1-0 ▲	1-2 ▲	Bohem. 1905	2
3	Jablonec	0-0 =	2-1 ▼	Sigma Ol.	4
5	Sparta Praga	1-1 =	2-1 ▼	Zlin	6
7	Pardubice			Mfk Karvina	8
10	Slavia Praga			Slovan Liberec	9

PARDUBICE — 4 (U 4 | 0 2 | NoG 4 | Gol 2)

gior	AVVERSARIA IN CASA	ris	ris	AVVERSARIA FUORI CASA	gior
1	Bohem. 1905	0-1 ▼	5-2 ▼	Sparta Praga	3
2	Jablonec	0-0 =	1-0 ▼	Slovan Liberec	5
4	Mfk Karvina	2-1 ▲		Teplice	7
6	Slovacko	0-1 ▼		Viktoria Plzen	9
8	Slavia Praga			Baník Ostrava	11

BANÍK OSTRAVA — 7 (U 4 | 0 2 | NoG 4 | Gol 2)

gior	AVVERSARIE IN CASA	ris	ris	AVVERSARIE FUORI CASA	gior
2	Slovacko	0-0 =	3-1 ▼	Slovan Liberec	1
4	H. Kralove	2-0 ▲	3-1 ▼	Viktoria Plzen	3
6	C. Budejovice	2-0 ▲	1-0 ▼	Slavia Praga	5
7	Mlada Bol.			Bohem. 1905	8
9	Zlin			Sigma Ol.	10

MLADA BOL. — 8 (U 1 | 0 4 | NoG 1 | Gol 4)

gior	AVVERSARIA IN CASA	ris	ris	AVVERSARIA FUORI CASA	gior
1	Jablonec	3-1 ▲	1-2 ▲	Mfk Karvina	3
2	Slovan Liberec	2-2 =	2-2 =	Slovacko	5
4	Slavia Praga	0-1 ▼		Baník Ostrava	7
6	Viktoria Plzen			C. Budejovice	9
8	H. Kralove			Sigma Ol.	11

VIKTORIA PLZEN — 10 (U 2 | 0 3 | NoG 1 | Gol 4)

gior	AVVERSARIE IN CASA	ris	ris	AVVERSARIE FUORI CASA	gior
2	H. Kralove	1-1 =	1-0 ▼	Teplice	1
3	Baník Ostrava	3-1 ▲	2-5 ▲	C. Budejovice	4
5	Sigma Ol.	2-1 ▲		Mlada Bol.	6
7	Bohem. 1905			Zlin	8
9	Pardubice			Sparta Praga	10

BOHEM. 1905 — 9 (U 3 | 0 3 | NoG 4 | Gol 2)

gior	AVVERSARIA IN CASA	ris	ris	AVVERSARIA FUORI CASA	gior
2	Teplice	1-2 ▼	0-1 ▲	Pardubice	1
4	Slovacko	0-1 ▼	0-1 ▲	Slovan Liberec	3
6	H. Kralove	2-1 ▲	3-0 ▼	C. Budejovice	5
8	Baník Ostrava			Viktoria Plzen	7
9	Sigma Ol.			Mlada Bol.	10

SLOVAN LIBEREC — 8 (U 4 | 0 2 | NoG 3 | Gol 3)

gior	AVVERSARIE IN CASA	ris	ris	AVVERSARIE FUORI CASA	gior
1	Baník Ostrava	3-1 ▲	2-2 =	Mlada Bol.	2
3	Bohem. 1905	0-1 ▼	1-1 =	Zlin	4
5	Pardubice	1-0 ▲	2-0 ▼	Sigma Ol.	6
7	Sparta Praga			Jablonec	8
9	Teplice			Mfk Karvina	10

SPARTA PRAGA — 16 (U 3 | 0 3 | NoG 2 | Gol 4)

gior	AVVERSARIA IN CASA	ris	ris	AVVERSARIA FUORI CASA	gior
1	Sigma Ol.	2-0 ▲	0-1 ▲	Zlin	2
3	Pardubice	5-2 ▲	1-5 ▲	Jablonec	4
6	Mfk Karvina	3-1 ▲	1-1 =	Teplice	5
8	Slovacko			Slovan Liberec	7
10	Viktoria Plzen			Slavia Praga	9

SLAVIA PRAGA — 16 (U 4 | 0 2 | NoG 3 | Gol 3)

gior	AVVERSARIE IN CASA	ris	ris	AVVERSARIE FUORI CASA	gior
1	H. Kralove	2-0 ▲	1-3 ▲	C. Budejovice	2
3	Zlin	2-1 ▲	0-1 ▲	Mlada Bol.	4
5	Baník Ostrava	1-0 ▲	1-1 =	Jablonec	6
7	Mfk Karvina			Pardubice	8
9	Sparta Praga			Teplice	10

MFK KARVINA — 4 (U 1 | 0 5 | NoG 0 | Gol 6)

gior	AVVERSARIA IN CASA	ris	ris	AVVERSARIA FUORI CASA	gior
1	Zlin	4-1 ▲	3-1 ▼	Sigma Ol.	2
3	Mlada Bol.	1-2 ▼	2-1 ▼	Pardubice	4
5	Jablonec	1-1 =	3-1 ▼	Sparta Praga	6
8	Teplice			Slavia Praga	7
10	Slovan Liberec			Slovacko	9

H. KRALOVE — 7 (U 4 | 0 2 | NoG 3 | Gol 3)

gior	AVVERSARIE IN CASA	ris	ris	AVVERSARIE FUORI CASA	gior
3	C. Budejovice	5-1 ▲	2-0 ▼	Slavia Praga	1
5	Zlin	2-0 ▲	1-1 =	Viktoria Plzen	2
7	Sigma Ol.		2-0 ▼	Baník Ostrava	4
9	Jablonec		2-1 ▼	Bohem. 1905	6
11	Sparta Praga			Mlada Bol.	8

SIGMA OL. — 12 (U 3 | 0 3 | NoG 3 | Gol 3)

gior	AVVERSARIA IN CASA	ris	ris	AVVERSARIA FUORI CASA	gior
2	Mfk Karvina	3-1 ▲	2-0 ▼	Sparta Praga	1
4	Teplice	2-1 ▲	0-2 ▲	Slovacko	3
6	Slovan Liberec	2-0 ▲	2-1 ▼	Viktoria Plzen	5
8	C. Budejovice			H. Kralove	7
10	Baník Ostrava			Bohem. 1905	9

Legenda colore fondini ruolini:
Incontri già disputati | Prossimo turno

SLOVACCHIA — 6ª giornata | NIKÉ LIGA

IL PRONOSTICO

LE BASI

Slovan Brat.-Podbrezova	1	1,50
Banska B.-Ruzomberok	Goal	1,65

PER LA QUOTA

Sp. Trnava-Zilina	U 2,5	2,05
Trencin-DAC Dun.	X	3,10

LEGENDA COLORI

- Play Off Per Il Titolo
- Play Out Retrocessione

POS.	SQUADRA	TOTALI Punti	Gioc.	V	N	P	GOL F/S	Diff.	Tot. In CASA Punti	Gioc.	V	N	P	GOL F/S	Diff.	Tot. FUORI Punti	Gioc.	V	N	P	GOL F/S	Diff.	ultimo ris. ↘ TREND
1	ZILINA	12	5	4	0	1	14:7	7	9	3	3	0	0	11:5	6	3	2	1	0	1	3:2	1	V P V V V
2	PODBREZOVA	10	5	3	1	1	9:5	4	7	3	2	1	0	5:2	3	3	2	1	0	1	4:3	1	V V V P N
3	TRENCIN	10	5	3	1	1	12:9	3	6	2	2	0	0	6:1	5	4	3	1	1	1	6:8	-2	V V P V N
4	BANSKA B.	10	5	3	1	1	10:8	2	3	2	1	0	1	3:5	-2	7	3	2	1	0	7:3	4	P N V V V
5	DAC DUN.	8	5	2	2	1	9:5	4	3	2	1	0	1	6:4	2	5	3	1	2	0	3:1	2	N V N V P
6	SLOVAN BRAT.	5	3	1	2	0	4:3	1	1	1	0	1	0	2:2	0	4	2	1	1	0	2:1	1	- - N N V
7	SP. TRNAVA	5	4	1	2	1	4:3	1	3	2	1	0	1	3:2	1	2	2	0	2	0	1:1	0	- P N V N
8	SKALICA	4	5	1	1	3	5:6	-1	4	3	1	1	1	3:2	1	0	2	0	0	2	2:4	-2	V P P P N
9	RUZOMBEROK	4	4	1	1	2	5:9	-4	4	2	1	1	0	3:2	1	0	2	0	0	2	2:7	-5	- P V N P
10	KOSICE	4	4	1	1	2	4:8	-4	1	2	0	1	1	0:3	-3	3	2	1	0	1	4:5	-1	- N P P V
11	Z. MORAVCE	1	5	0	1	4	3:9	-6	1	2	0	1	1	1:3	-2	0	3	0	0	3	2:6	-4	P N P P P
12	Z. MICHALOVCE	1	4	0	1	3	0:7	-7	1	3	0	1	2	0:5	-5	0	1	0	0	1	0:2	-2	- N P P P

Ultimo Turno N. 5		Ris.
Z. MICHALOVCE	KOSICE	0:2
DAC DUN. STREDA	BANSKA B.	1:2
PODBREZOVA	TRENCIN	2:2
ZILINA	Z. MORAVCE	3:2
SKALICA	SP. TRNAVA	0:0
RUZOMBEROK	SLOVAN BRAT.	27/09/2023

Prossimo Turno N. 6		Data	Ora
BANSKA B.	RUZOMBEROK	01/09/2023	17:30
KOSICE	Z. MORAVCE	02/09/2023	15:30
TRENCIN	DAC DUN.	02/09/2023	18:00
SKALICA	Z. MICHALOVCE	02/09/2023	18:00
SP. TRNAVA	ZILINA	03/09/2023	17:30
SLOVAN BRAT.	PODBREZOVA	03/09/2023	18:00

BANSKA B. — 10 (U 0 | 0 5 | NoG 1 | Gol 4)

gior	AVVERSARIE IN CASA	ris	ris	AVVERSARIE FUORI CASA	gior
1	Podbrezova	1-4 ▼	2-2 =	Slovan Brat.	2
4	Skalica	2-1 ▲	0-3 ▲	Z. Michalovce	3
6	Ruzomberok		1-2 ▲	Dac Dun. Streda	5
8	Z. Moravce			Zilina	7
10	Sp. Trnava			Trencin	9
13	Slovan Brat.			Kosice	11
14	Z. Michalovce			Podbrezova	12

RUZOMBEROK — 4 (U 1 | 0 3 | NoG 0 | Gol 4)

gior	AVVERSARIE IN CASA	ris	ris	AVVERSARIA FUORI CASA	gior
2	Skalica	2-1 ▲	3-1 ▼	Zilina	1
3	Dac Dun. Streda	1-1 =	4-1 ▼	Trencin	4
7	Kosice			Banska B.	6
5	Slovan Brat.			Sp. Trnava	8
9	Z. Michalovce			Podbrezova	11
10	Z. Moravce			Skalica	13
12	Zilina			Dac Dun. Streda	14

KOSICE — 4 (U 2 | 0 2 | NoG 3 | Gol 1)

gior	AVVERSARIE IN CASA	ris	ris	AVVERSARIE FUORI CASA	gior
1	Slovan Brat.	0-0 =	5-2 ▼	Dac Dun. Streda	2
4	Zilina	0-3 ▼		Sp. Trnava	3
6	Z. Moravce		0-2 ▲	Z. Michalovce	5
8	Trencin			Ruzomberok	7
11	Banska B.			Podbrezova	9
13	Dac Dun. Streda			Skalica	10
14	Sp. Trnava			Slovan Brat.	12

Z. MORAVCE — 1 (U 4 | 0 1 | NoG 3 | Gol 2)

gior	AVVERSARIA IN CASA	ris	ris	AVVERSARIA FUORI CASA	gior
2	Sp. Trnava	1-1 =	2-0 ▼	Skalica	1
4	Dac Dun. Streda	0-2 ▼	1-0 ▼	Podbrezova	3
7	Trencin		3-2 ▼	Zilina	5
9	Slovan Brat.			Kosice	6
11	Z. Michalovce			Banska B.	8
12	Skalica			Ruzomberok	10
14	Podbrezova			Sp. Trnava	13

TRENCIN — 10 (U 1 | 0 4 | NoG 1 | Gol 4)

gior	AVVERSARIE IN CASA	ris	ris	AVVERSARIE FUORI CASA	gior
2	Z. Michalovce	2-0 ▲	1-2 ▲	Sp. Trnava	1
4	Ruzomberok	4-1 ▲	5-2 ▼	Zilina	3
6	Dac Dun. Streda		2-2 =	Podbrezova	5
9	Banska B.			Z. Moravce	7
11	Skalica			Kosice	8
12	Sp. Trnava			Slovan Brat.	10
14	Zilina			Z. Michalovce	13

DAC DUN. STREDA — 8 (U 3 | 0 2 | NoG 2 | Gol 3)

gior	AVVERSARIE IN CASA	ris	ris	AVVERSARIA FUORI CASA	gior
2	Kosice	5-2 ▲	0-0 =	Z. Michalovce	1
5	Banska B.	1-2 ▼	1-1 =	Ruzomberok	3
7	Slovan Brat.		0-2 ▲	Z. Moravce	4
9	Sp. Trnava			Trencin	6
10	Podbrezova			Skalica	8
12	Z. Michalovce			Zilina	11
14	Ruzomberok			Kosice	13

SKALICA — 4 (U 2 | 0 3 | NoG 2 | Gol 3)

gior	AVVERSARIE IN CASA	ris	ris	AVVERSARIE FUORI CASA	gior
1	Z. Moravce	2-0 ▲	2-1 ▼	Ruzomberok	2
3	Slovan Brat.	1-2 ▼	2-1 ▼	Banska B.	4
5	Sp. Trnava	0-0 =		Podbrezova	7
6	Z. Michalovce			Zilina	9
8	Dac Dun. Streda			Trencin	11
10	Kosice			Z. Moravce	12
13	Ruzomberok			Slovan Brat.	14

Z. MICHALOVCE — 1 (U 3 | 0 1 | NoG 4 | Gol 0)

gior	AVVERSARIE IN CASA	ris	ris	AVVERSARIA FUORI CASA	gior
1	Dac Dun. Streda	0-0 =	2-0 ▼	Trencin	2
3	Banska B.	0-3 ▼		Skalica	6
5	Kosice	0-2 ▼		Ruzomberok	9
7	Sp. Trnava			Z. Moravce	11
8	Podbrezova			Dac Dun. Streda	12
10	Zilina			Slovan Brat.	4
13	Trencin			Banska B.	14

SP. TRNAVA — 5 (U 3 | 0 1 | NoG 2 | Gol 2)

gior	AVVERSARIE IN CASA	ris	ris	AVVERSARIE FUORI CASA	gior
1	Trencin	1-2 ▼	1-1 =	Z. Moravce	2
3	Kosice		0-0 =	Skalica	5
4	Podbrezova	2-0 ▲		Z. Michalovce	7
6	Zilina			Dac Dun. Streda	9
8	Ruzomberok			Banska B.	10
11	Slovan Brat.			Trencin	12
13	Z. Moravce			Kosice	14

ZILINA — 12 (U 1 | 0 4 | NoG 2 | Gol 3)

gior	AVVERSARIE IN CASA	ris	ris	AVVERSARIA FUORI CASA	gior
1	Ruzomberok	3-1 ▲	2-0 ▼	Podbrezova	2
3	Trencin	5-2 ▲	0-3 ▲	Kosice	4
5	Z. Moravce	3-2 ▲		Sp. Trnava	6
7	Banska B.			Slovan Brat.	8
9	Skalica			Z. Michalovce	10
11	Dac Dun. Streda			Ruzomberok	12
13	Podbrezova			Trencin	14

SLOVAN BRAT. — 5 (U 1 | 0 2 | NoG 1 | Gol 2)

gior	AVVERSARIE IN CASA	ris	ris	AVVERSARIE FUORI CASA	gior
2	Banska B.	2-2 =	0-0 =	Kosice	1
6	Podbrezova		1-2 ▲	Skalica	3
8	Zilina			Dac Dun. Streda	7
10	Trencin			Ruzomberok	5
12	Kosice			Z. Moravce	9
4	Z. Michalovce			Sp. Trnava	11
14	Skalica			Banska B.	13

PODBREZOVA — 10 (U 3 | 0 2 | NoG 3 | Gol 2)

gior	AVVERSARIA IN CASA	ris	ris	AVVERSARIA FUORI CASA	gior
2	Zilina	2-0 ▲	1-4 ▲	Banska B.	1
3	Z. Moravce	1-0 ▲	2-0 ▼	Sp. Trnava	4
5	Trencin	2-2 =		Slovan Brat.	6
7	Skalica			Z. Michalovce	8
9	Kosice			Dac Dun. Streda	10
11	Ruzomberok			Zilina	13
12	Banska B.			Z. Moravce	14

POLONIA - SERBIA

Legenda colore fondini ruolini:
Incontri già disputati | Prossimo turno

POLONIA — 7ª giornata | EKSTRAKLASA

IL PRONOSTICO

LE BASI

Rakow-Puszcza N.	1+0 1,5	1,40
Lech Poznan-Gornik Z.	1	1,45

LE ALTRE GARE

Legia Vars.-Widzew L.	1+0 1,5	1,75
Slask W.-Jagiellonia B.	U 2,5	1,75

PER LA QUOTA

Radomiak R.-Piast Gl.	Goal	1,95

POS.	SQUADRA	TOTALI Punti	Gioc.	V	N	P	GOL F/S	Diff.	Tot. In CASA Punti	Gioc.	V	N	P	GOL F/S	Diff.	Tot. FUORI Punti	Gioc.	V	N	P	GOL F/S	Diff.	ultimo ris. ↘ TREND
1	JAGIELLONIA B.	12	5	4	0	1	11:6	5	9	3	3	0	0	10:3	7	3	2	1	0	1	1:3	-2	P V V V V
2	LEGIA VARSAVIA	10	4	3	1	0	8:1	7	9	3	3	0	0	7:0	7	1	1	0	1	0	1:1	0	- V V N V
3	ZAGLEBIE LUBIN	10	6	3	1	2	7:7	0	7	3	2	1	0	4:2	2	3	3	1	0	2	3:5	-2	V N P V P
4	CRACOVIA	9	5	2	3	0	6:4	2	4	2	1	1	0	3:2	1	5	3	1	2	0	3:2	1	N V V N N
5	RADOMIAK R.	9	6	3	0	3	7:7	0	3	2	1	0	1	3:3	0	6	4	2	0	2	4:4	0	P P V V P
6	STAL MIELEC	8	6	2	2	2	7:6	1	8	4	2	2	0	7:3	4	0	2	0	0	2	0:3	-3	N P V P V
7	RAKOW	7	4	2	1	1	8:4	4	7	3	2	1	0	7:2	5	0	1	0	0	1	1:2	-1	- V N P V
8	SLASK W.	7	5	2	1	2	8:7	1	3	2	1	0	1	4:3	1	4	3	1	1	1	4:4	0	N P P V V
9	LECH POZNAN	7	4	2	1	1	6:5	1	3	1	1	0	0	2:0	2	4	3	1	1	1	4:5	-1	- V V N P
10	PIAST GLIWICE	7	6	1	4	1	4:4	0	4	3	1	1	1	3:3	0	3	3	0	3	0	1:1	0	N N V N N
11	WIDZEW LODZ	7	6	2	1	3	7:9	-2	6	3	2	0	1	4:4	0	1	3	0	1	2	3:5	-2	P P V N P
12	PUSZCZA N.	7	6	2	1	3	7:10	-3	7	3	2	1	0	4:2	2	0	3	0	0	3	3:8	-5	P V N P V
13	WARTA	6	6	1	3	2	8:8	0	5	4	1	2	1	4:3	1	1	2	0	1	1	4:5	-1	V N N P N
14	POGON	6	4	2	0	2	3:4	-1	3	2	1	0	1	2:3	-1	3	2	1	0	1	1:1	0	- V V P P
15	LKS LODZ	6	6	2	0	4	4:9	-5	6	2	2	0	0	3:1	2	0	4	0	0	4	1:8	-7	P V P V P
16	RUCH	5	6	1	2	3	5:8	-3	3	2	1	0	1	2:1	1	2	4	0	2	2	3:7	-4	V P N P N
17	GORNIK Z.	5	6	1	2	3	3:9	-6	2	3	0	2	1	1:3	-2	3	3	1	0	2	2:6	-4	P N V N P
18	KORONA KIELCE	4	5	1	1	3	4:5	-1	4	3	1	1	1	3:2	1	0	2	0	0	2	1:3	-2	N P P P V

Ultimo Turno N. 6

		Ris.
STAL MIELEC	RADOMIAK R.	2:0
WIDZEW LODZ	SLASK W.	0:2
WARTA	CRACOVIA	0:0
PUSZCZA N.	LKS LODZ	2:1
PIAST GLIWICE	RUCH	0:0
KORONA KIELCE	ZAGLEBIE LUBIN	2:0
JAGIELLONIA B.	GORNIK Z.	4:1
LECH POZNAN	RAKOW	27/09/2023
POGON	LEGIA VARSAVIA	27/09/2023

Prossimo Turno N. 7

		Data	Ora
LKS LODZ	WARTA	01/09/2023	18:00
RUCH	STAL MIELEC	01/09/2023	20:30
RADOMIAK R.	PIAST GLIWICE	02/09/2023	15:00
CRACOVIA	KORONA KIELCE	02/09/2023	17:30
LECH POZNAN	GORNIK Z.	02/09/2023	20:00
SLASK W.	JAGIELLONIA B.	03/09/2023	12:30
ZAGLEBIE LUBIN	POGON	03/09/2023	15:00
LEGIA VARSAVIA	WIDZEW LODZ	03/09/2023	17:30
RAKOW	PUSZCZA N.	03/09/2023	20:00

LEGENDA COLORI

- Champions League (preliminari)
- Qual. Europa Conference League
- Retrocessione

LKS LODZ 6 (U 3 | 0 3 | NoG 4 | Gol 2)

gior	AVV. CASA	ris	ris	AVV. FUORI	gior
3	Korona Kielce	2-1 ▲	3-0 ▼	Legia Varsavia	1
5	Pogon	1-0 ▲	2-0 ▼	Ruch	2
7	Warta		1-0 ▼	Widzew Lodz	4
9	Jagiellonia B.		2-1 ▼	Puszcza N.	6

6 WARTA (U 3 | 0 3 | NoG 3 | Gol 3)

gior	AVV. CASA	ris	ris	AVV. FUORI	gior
1	Pogon	0-1 ▼	2-2 =	Rakow	3
2	Gornik Z.	2-0 ▲	3-2 ▼	Radomiak R.	5
4	Ruch	2-2 =		Lks Lodz	7
6	Cracovia	0-0 =		Zaglebie Lubin	9

RUCH 5 (U 3 | 0 3 | NoG 4 | Gol 2)

gior	AVV. CASA	ris	ris	AVV. FUORI	gior
2	Lks Lodz	2-0 ▲	2-1 ▼	Zaglebie Lubin	1
5	Jagiellonia B.	0-1 ▼	3-0 ▼	Legia Varsavia	3
7	Stal Mielec		2-2 =	Warta	4
9	Rakow		0-0 =	Piast Gliwice	6

8 STAL MIELEC (U 4 | 0 2 | NoG 4 | Gol 2)

gior	AVV. CASA	ris	ris	AVV. FUORI	gior
1	Cracovia	2-2 =	1-0 ▼	Puszcza N.	3
2	Piast Gliwice	0-0 =	2-0 ▼	Rakow	5
4	Slask W.	3-1 ▲		Ruch	7
6	Radomiak R.	2-0 ▲		Lech Poznan	9

RADOMIAK R. 9 (U 5 | 0 1 | NoG 5 | Gol 1)

gior	AVV. CASA	ris	ris	AVV. FUORI	gior
3	Cracovia	0-1 ▼	0-2 ▲	Gornik Z.	1
5	Warta	3-2 ▲	2-0 ▼	Lech Poznan	2
7	Piast Gliwice		0-2 ▲	Pogon	4
9	Puszcza N.		2-0 ▼	Stal Mielec	6

7 PIAST GLIWICE (U 4 | 0 2 | NoG 3 | Gol 3)

gior	AVV. CASA	ris	ris	AVV. FUORI	gior
1	Lech Poznan	1-2 ▼	0-0 =	Stal Mielec	2
4	Rakow	2-1 ▲	0-0 =	Gornik Z.	3
6	Ruch	0-0 =	1-1 =	Cracovia	5
8	Legia Varsavia			Radomiak R.	7

CRACOVIA 9 (U 3 | 0 2 | NoG 2 | Gol 3)

gior	AVV. CASA	ris	ris	AVV. FUORI	gior
2	Legia Varsavia		2-2 =	Stal Mielec	1
4	Zaglebie Lubin	2-1 ▲	0-1 ▲	Radomiak R.	3
5	Piast Gliwice	1-1 =	0-0 =	Warta	6
7	Korona Kielce			Widzew Lodz	8

4 KORONA KIELCE (U 4 | 0 1 | NoG 3 | Gol 2)

gior	AVV. CASA	ris	ris	AVV. FUORI	gior
1	Slask W.	1-1 =	2-1 ▼	Lks Lodz	3
2	Rakow		1-0 ▼	Legia Varsavia	5
4	Gornik Z.	0-1 ▼		Cracovia	7
6	Zaglebie Lubin	2-0 ▲		Pogon	8

LECH POZNAN 7 (U 2 | 0 2 | NoG 1 | Gol 3)

gior	AVV. CASA	ris	ris	AVV. FUORI	gior
2	Radomiak R.	2-0 ▲	1-2 ▲	Piast Gliwice	1
4	Jagiellonia B.		1-1 =	Zaglebie Lubin	3
7	Gornik Z.		3-1 ▼	Slask W.	5
9	Stal Mielec			Warta	8

5 GORNIK Z. (U 5 | 0 1 | NoG 4 | Gol 2)

gior	AVV. CASA	ris	ris	AVV. FUORI	gior
1	Radomiak R.	0-2 ▼	2-0 ▼	Warta	2
3	Piast Gliwice	0-0 =	0-1 ▲	Korona Kielce	4
5	Widzew Lodz	1-1 =	4-1 ▼	Jagiellonia B.	6
8	Ruch			Lech Poznan	7

SLASK W. 7 (U 2 | 0 3 | NoG 1 | Gol 4)

gior	AVV. CASA	ris	ris	AVV. FUORI	gior
2	Zaglebie Lubin	1-2 ▼	1-1 =	Korona Kielce	1
5	Lech Poznan	3-1 ▲	3-1 ▼	Stal Mielec	4
7	Jagiellonia B.		0-2 ▲	Widzew Lodz	6
9	Piast Gliwice			Pogon	3

12 JAGIELLONIA B. (U 1 | 0 4 | NoG 2 | Gol 3)

gior	AVV. CASA	ris	ris	AVV. FUORI	gior
2	Puszcza N.	4-1 ▲	3-0 ▼	Rakow	1
3	Widzew Lodz	2-1 ▲		Lech Poznan	4
6	Gornik Z.	4-1 ▲	0-1 ▲	Ruch	5
8	Radomiak R.			Slask W.	7

ZAGLEBIE LUBIN 10 (U 3 | 0 3 | NoG 2 | Gol 4)

gior	AVV. CASA	ris	ris	AVV. FUORI	gior
1	Ruch	2-1 ▲	1-2 ▲	Slask W.	2
3	Lech Poznan	1-1 =	2-1 ▼	Cracovia	4
5	Puszcza N.	1-0 ▲	2-0 ▼	Korona Kielce	6
7	Pogon			Stal Mielec	8

6 POGON (U 3 | 0 1 | NoG 3 | Gol 1)

gior	AVV. CASA	ris	ris	AVV. FUORI	gior
2	Widzew Lodz	2-1 ▲	0-1 ▲	Warta	1
4	Radomiak R.	0-2 ▼	1-0 ▼	Lks Lodz	5
3	Slask W.			Zaglebie Lubin	7
8	Korona Kielce			Cracovia	9

LEGIA VARSAVIA 10 (U 2 | 0 2 | NoG 3 | Gol 1)

gior	AVV. CASA	ris	ris	AVV. FUORI	gior
1	Lks Lodz	3-0 ▲		Cracovia	2
3	Ruch	3-0 ▲	1-1 =	Puszcza N.	4
5	Korona Kielce	1-0 ▲		Piast Gliwice	8
7	Widzew Lodz			Pogon	6

7 WIDZEW LODZ (U 3 | 0 3 | NoG 2 | Gol 4)

gior	AVV. CASA	ris	ris	AVV. FUORI	gior
1	Puszcza N.	3-2 ▲	2-1 ▼	Pogon	2
4	Lks Lodz	1-0 ▲	2-1 ▼	Jagiellonia B.	3
6	Slask W.	0-2 ▼	1-1 =	Gornik Z.	5
8	Cracovia			Legia Varsavia	7

RAKOW 7 (U 1 | 0 3 | NoG 2 | Gol 2)

gior	AVV. CASA	ris	ris	AVV. FUORI	gior
1	Jagiellonia B.	3-0 ▲		Korona Kielce	2
3	Warta	2-2 =	2-1 ▼	Piast Gliwice	4
5	Stal Mielec	2-0 ▲		Ruch	9
7	Puszcza N.			Lech Poznan	6

7 PUSZCZA N. (U 3 | 0 3 | NoG 2 | Gol 4)

gior	AVV. CASA	ris	ris	AVV. FUORI	gior
3	Stal Mielec	1-0 ▲	3-2 ▼	Widzew Lodz	1
4	Legia Varsavia	1-1 =	4-1 ▼	Jagiellonia B.	2
6	Lks Lodz	2-1 ▲	1-0 ▼	Zaglebie Lubin	5
8	Slask W.			Rakow	7

Legenda colore fondini ruolini:
Incontri già disputati | Prossimo turno

SERBIA — 6ª giornata | SUPER LIGA

IL PRONOSTICO

LE BASI

Stella Rossa-Novi Pazar	1+0 1,5	
Novi Belgrade-Partizan	2	

LE ALTRE GARE

Radnik-Backa Topola	2	
Vojvodina-Radnick 1923	Goal	

PER LA QUOTA

Napredak-Vozdovac	X	

POS.	SQUADRA	TOTALI Punti	Gioc.	V	N	P	GOL F/S	Diff.	Tot. In CASA Punti	Gioc.	V	N	P	GOL F/S	Diff.	Tot. FUORI Punti	Gioc.	V	N	P	GOL F/S	Diff.	ultimo ris. ↘ TREND
1	BACKA TOPOLA	13	5	4	1	0	11:3	8	7	3	2	1	0	5:3	2	6	2	2	0	0	6:0	6	N V V V V
2	STELLA ROSSA	12	5	4	0	1	18:4	14	9	3	3	0	0	12:0	12	3	2	1	0	1	6:4	2	V V V V P
3	PARTIZAN	10	4	3	1	0	10:5	5	6	2	2	0	0	5:2	3	4	2	1	1	0	5:3	2	- N V V V
4	VOZDOVAC	9	5	2	3	0	7:5	2	5	3	1	2	0	4:3	1	4	2	1	1	0	3:2	1	N N N V V
5	CUKARICKI	8	5	2	2	1	6:6	0	5	3	1	2	0	4:2	2	3	2	1	0	1	2:4	-2	V V N P N
6	MLADOST	8	5	2	2	1	6:6	0	2	3	0	2	1	3:6	-3	6	2	2	0	0	3:0	3	N V P V N
7	NOVI BELGRADE	7	5	2	1	2	10:8	2	4	2	1	1	0	5:2	3	3	3	1	0	2	5:6	-1	P N V V P
8	RADNIK	7	5	1	4	0	3:1	2	4	2	1	1	0	2:0	2	3	3	0	3	0	1:1	0	N V N N N
9	NOVI PAZAR	7	5	2	1	2	7:7	0	6	3	2	0	1	6:4	2	1	2	0	1	1	1:3	-2	V P P N V
10	SP. SUBOTICA	6	5	2	0	3	6:9	-3	6	3	2	0	1	6:4	2	0	2	0	0	2	0:5	-5	V P V P P
11	JAVOR	5	5	1	2	2	6:9	-3	3	2	1	0	1	3:4	-1	2	3	0	2	1	3:5	-2	N V N P P
12	VOJVODINA	5	5	1	2	2	5:11	-6	3	2	1	0	1	3:4	-1	2	3	0	2	1	2:7	-5	P P N V N
13	NAPREDAK	4	5	1	1	3	3:7	-4	1	3	0	1	2	0:2	-2	3	2	1	0	1	3:5	-2	P P N P V
14	RADNICKI NIS	3	5	1	0	4	7:11	-4	3	2	1	0	1	4:4	0	0	3	0	0	3	3:7	-4	P P P P V
15	Z. PANCEVO	3	5	1	0	4	1:7	-6	0	2	0	0	2	0:3	-3	3	3	1	0	2	1:4	-3	V P P P P
16	RADNICKI 1923	0	4	0	0	4	2:9	-7	0	1	0	0	1	1:2	-1	0	3	0	0	3	1:7	-6	- P P P P

Ultimo Turno N. 5

		Ris.
RADNICKI NIS	RADNICKI 1923	4:1
BACKA TOPOLA	NOVI BELGRADE	1:0
VOZDOVAC	STELLA ROSSA	3:2
MLADOST	VOJVODINA	2:2
NOVI PAZAR	Z. PANCEVO	1:0
SP. SUBOTICA	NAPREDAK	1:3
CUKARICKI	RADNIK	0:0
PARTIZAN	JAVOR	3:1

Prossimo Turno N. 6

		Data	Ora
RADNIK	BACKA TOPOLA	01/09/2023	19:00
NAPREDAK	VOZDOVAC	02/09/2023	18:00
JAVOR	RADNICKI NIS	02/09/2023	20:00
STELLA ROSSA	NOVI PAZAR	02/09/2023	20:00
VOJVODINA	RADNICKI 1923	02/09/2023	21:00
MLADOST	SP. SUBOTICA	03/09/2023	19:30
NOVI BELGRADE	PARTIZAN	03/09/2023	20:00
Z. PANCEVO	CUKARICKI	03/09/2023	21:00

LEGENDA COLORI

- Play Off Per Il Titolo
- Play Out Retrocessione

RADNIK 7 (U 5 | 0 0 | NoG 4 | Gol 1)

gior	AVVERSARIE IN CASA	ris	ris	AVVERSARIE FUORI CASA	gior
2	Sp. Subotica	2-0 ▲	0-0 =	Mladost	1
4	Novi Pazar	0-0 =	1-1 =	Vozdovac	3
6	Backa Topola		0-0 =	Cukaricki	5
8	Radnicki Nis			Partizan	7
10	Javor			Radnicki 1923	9

13 BACKA TOPOLA (U 2 | 0 3 | NoG 4 | Gol 1)

gior	AVVERSARIA IN CASA	ris	ris	AVVERSARIA FUORI CASA	gior
1	Partizan	3-3 =	0-3 ▲	Radnicki Nis	2
3	Radnicki 1923	1-0 ▲	0-3 ▲	Javor	4
5	Novi Belgrade	1-0 ▲		Radnik	6
7	Z. Pancevo			Stella Rossa	8
9	Napredak			Mladost	10

NAPREDAK 4 (U 3 | 0 2 | NoG 4 | Gol 1)

gior	AVVERSARIE IN CASA	ris	ris	AVVERSARIE FUORI CASA	gior
1	Z. Pancevo	0-1 ▼	4-0 ▼	Stella Rossa	2
3	Vojvodina	0-0 =	1-3 ▲	Sp. Subotica	5
4	Mladost	0-1 ▼		Novi Pazar	7
6	Vozdovac			Backa Topola	9
8	Cukaricki			Radnicki Nis	11

9 VOZDOVAC (U 3 | 0 2 | NoG 2 | Gol 3)

gior	AVVERSARIA IN CASA	ris	ris	AVVERSARIA FUORI CASA	gior
1	Javor	0-0 =	2-2 =	Novi Belgrade	2
3	Radnik	1-1 =	0-1 ▲	Z. Pancevo	4
5	Stella Rossa	3-2 ▲		Napredak	6
7	Mladost			Sp. Subotica	8
9	Vojvodina			Cukaricki	11

JAVOR 5 (U 1 | 0 4 | NoG 2 | Gol 3)

gior	AVVERSARIE IN CASA	ris	ris	AVVERSARIE FUORI CASA	gior
2	Novi Pazar	3-1 ▲	0-0 =	Vozdovac	1
4	Backa Topola	0-3 ▼	2-2 =	Cukaricki	3
6	Radnicki Nis		3-1 ▼	Partizan	5
9	Novi Belgrade			Radnicki 1923	7
11	Z. Pancevo			Vojvodina	8

3 RADNICKI NIS (U 1 | 0 4 | NoG 2 | Gol 3)

gior	AVVERSARIA IN CASA	ris	ris	AVVERSARIA FUORI CASA	gior
2	Backa Topola	0-3 ▼	2-0 ▼	Cukaricki	1
5	Radnicki 1923	4-1 ▲	2-1 ▼	Partizan	3
7	Novi Belgrade		3-2 ▼	Vojvodina	4
9	Z. Pancevo			Javor	6
11	Napredak			Radnik	8

STELLA ROSSA 12 (U 0 | 5 | NoG 3 | Gol 2)

gior	AVVERSARIE IN CASA	ris	ris	AVVERSARIE FUORI CASA	gior
1	Vojvodina	5-0 ▲	1-4 ▲	Mladost	3
2	Napredak	4-0 ▲	3-2 ▼	Vozdovac	5
4	Sp. Subotica	3-0 ▲		Cukaricki	7
6	Novi Pazar			Partizan	9
8	Backa Topola			Radnicki 1923	11

7 NOVI PAZAR (U 3 | 0 2 | NoG 3 | Gol 2)

gior	AVVERSARIA IN CASA	ris	ris	AVVERSARIA FUORI CASA	gior
1	Radnicki 1923	2-0 ▲	3-1 ▼	Javor	2
3	Novi Belgrade	3-4 ▼	0-0 =	Radnik	4
5	Z. Pancevo	1-0 ▲		Stella Rossa	6
7	Napredak			Mladost	8
9	Sp. Subotica			Vozdovac	10

VOJVODINA 5 (U 2 | 0 3 | NoG 3 | Gol 2)

gior	AVVERSARIE IN CASA	ris	ris	AVVERSARIE FUORI CASA	gior
2	Partizan	0-2 ▼	5-0 ▼	Stella Rossa	1
4	Radnicki Nis	3-2 ▲	0-0 =	Napredak	3
6	Radnicki 1923		2-2 =	Mladost	5
8	Javor			Sp. Subotica	7
10	Novi Belgrade			Vozdovac	9

0 RADNICKI 1923 (U 2 | 0 2 | NoG 2 | Gol 2)

gior	AVVERSARIA IN CASA	ris	ris	AVVERSARIA FUORI CASA	gior
2	Cukaricki	1-2 ▼	2-0 ▼	Novi Pazar	1
4	Partizan		1-0 ▼	Backa Topola	3
7	Javor		4-1 ▼	Radnicki Nis	5
9	Radnik			Vojvodina	6
11	Stella Rossa			Novi Belgrade	8

MLADOST 8 (U 3 | 0 2 | NoG 3 | Gol 2)

gior	AVVERSARIE IN CASA	ris	ris	AVVERSARIE FUORI CASA	gior
1	Radnik	0-0 =	0-2 ▲	Z. Pancevo	2
3	Stella Rossa	1-4 ▼	0-1 ▲	Napredak	4
5	Vojvodina	2-2 =		Vozdovac	7
6	Sp. Subotica			Cukaricki	9
8	Novi Pazar			Partizan	11

6 SP. SUBOTICA (U 1 | 0 4 | NoG 3 | Gol 2)

gior	AVVERSARIA IN CASA	ris	ris	AVVERSARIA FUORI CASA	gior
1	Novi Belgrade	2-1 ▲	2-0 ▼	Radnik	2
3	Z. Pancevo	3-0 ▲	3-0 ▼	Stella Rossa	4
5	Napredak	1-3 ▼		Mladost	6
7	Vojvodina			Novi Pazar	9
8	Vozdovac			Backa Topola	11

NOVI BELGRADE 7 (U 1 | 0 4 | NoG 2 | Gol 3)

gior	AVVERSARIE IN CASA	ris	ris	AVVERSARIE FUORI CASA	gior
2	Vozdovac	2-2 =	2-1 ▼	Sp. Subotica	1
4	Cukaricki	3-0 ▲	3-4 ▲	Novi Pazar	3
6	Partizan		1-0 ▼	Backa Topola	5
8	Radnicki 1923			Radnicki Nis	7
11	Radnik			Javor	9

10 PARTIZAN (U 1 | 0 3 | NoG 1 | Gol 3)

gior	AVVERSARIA IN CASA	ris	ris	AVVERSARIA FUORI CASA	gior
3	Radnicki Nis	2-1 ▲	3-3 =	Backa Topola	1
5	Javor	3-1 ▲	0-2 ▲	Vojvodina	2
7	Radnik			Novi Belgrade	6
9	Stella Rossa			Radnicki 1923	4
11	Mladost			Z. Pancevo	8

Z. PANCEVO 3 (U 4 | 0 1 | NoG 5 | Gol 0)

gior	AVVERSARIE IN CASA	ris	ris	AVVERSARIE FUORI CASA	gior
2	Mladost	0-2 ▼	0-1 ▲	Napredak	1
4	Vozdovac	0-1 ▼	3-0 ▼	Sp. Subotica	3
6	Cukaricki		1-0 ▼	Novi Pazar	5
8	Partizan			Backa Topola	7
10	Radnicki 1923			Radnicki Nis	9

8 CUKARICKI (U 2 | 0 3 | NoG 3 | Gol 2)

gior	AVVERSARIA IN CASA	ris	ris	AVVERSARIA FUORI CASA	gior
1	Radnicki Nis	2-0 ▲	1-2 ▲	Radnicki 1923	2
3	Javor	2-2 =	3-0 ▼	Novi Belgrade	4
5	Radnik	0-0 =		Z. Pancevo	6
7	Stella Rossa			Napredak	8
9	Mladost			Sp. Subotica	10

Legenda colore fondini ruolini:
Incontri già disputati | Prossimo turno

BULGARIA — 8ª giornata | PARVA LIGA

IL PRONOSTICO

LE BASI

Levski Sofia-Hebar	1+0 1,5	1,50
Lok. Plovdiv-Krumovgrad	1	1,55

PER LA QUOTA

Lok. Sofia-Etar	0 2,5	2,05
Pirin B.-Arda	2+U 4,5	1,85

LEGENDA COLORI

- Play Off per il titolo
- Play Off Conference League
- Retrocessione

POS.	SQUADRA	TOTALI Punti	Gioc.	V	N	P	GOL F/S	Diff.	Tot. In CASA Punti	Gioc.	V	N	P	GOL F/S	Diff.	Tot. FUORI Punti	Gioc.	V	N	P	GOL F/S	Diff.	ultimo ris. ↘ TREND
1	LOK. PLOVDIV	19	7	6	1	0	17:7	10	10	4	3	1	0	8:2	6	9	3	3	0	0	9:5	4	V V V V V
2	CHERNO MORE	17	7	5	2	0	16:7	9	9	3	3	0	0	4:1	3	8	4	2	2	0	12:6	6	V V V V N
3	CSKA 1948	13	6	4	1	1	9:3	6	7	3	2	1	0	5:1	4	6	3	2	0	1	4:2	2	V N P V V
4	BEROE ZAGORA	13	7	4	1	2	10:9	1	9	3	3	0	0	6:0	6	4	4	1	1	2	4:9	-5	P V N V P
5	KRUMOVGRAD	12	7	4	0	3	9:8	1	9	4	3	0	1	7:4	3	3	3	1	0	2	2:4	-2	P P V V V
6	LUDOGORETS	12	6	4	0	2	19:4	15	9	3	3	0	0	13:0	13	3	3	1	0	2	6:4	2	V V V P V
7	HEBAR	11	7	3	2	2	7:6	1	7	4	2	1	1	5:4	1	4	3	1	1	1	2:2	0	V N V V P
8	LEVSKI SOFIA	9	5	3	0	2	12:5	7	6	3	2	0	1	8:2	6	3	2	1	0	1	4:3	1	P V V P V
9	CSKA SOFIA	9	6	2	3	1	5:5	0	5	3	1	2	0	3:2	1	4	3	1	1	1	2:3	-1	V N P V N
10	ARDA	7	5	2	1	2	6:5	1	4	2	1	1	0	4:3	1	3	3	1	0	2	2:2	0	N P V V P
11	LOK. SOFIA	6	7	2	0	5	5:14	-9	6	4	2	0	2	5:5	0	0	3	0	0	3	0:9	-9	P V P P P
12	BOTEV VRATSA	6	7	2	0	5	3:13	-10	3	3	1	0	2	2:7	-5	3	4	1	0	3	1:6	-5	P P P P V
13	BOTEV PLOVDIV	5	7	1	2	4	5:10	-5	0	3	0	0	3	2:7	-5	5	4	1	2	1	3:3	0	N P P P V
14	SLAVIA SOFIA	4	6	1	1	4	3:13	-10	0	2	0	0	2	1:7	-6	4	4	1	1	2	2:6	-4	P N P P P
15	PIRIN B.	1	6	0	1	5	1:9	-8	1	4	0	1	3	1:4	-3	0	2	0	0	2	0:5	-5	P N P P P
16	ETAR	1	6	0	1	5	4:13	-9	1	3	0	1	2	3:5	-2	0	3	0	0	3	1:8	-7	P P N P P

Ultimo Turno N. 7		Ris.
PIRIN B.	BOTEV VRATSA	0:1
HEBAR	LOK. PLOVDIV	3:4
KRUMOVGRAD	LOK. SOFIA	2:0
CSKA SOFIA	CHERNO MORE	1:1
ARDA	LEVSKI SOFIA	Post
ETAR	BOTEV PLOVDIV	1:2
LUDOGORETS	BEROE ZAGORA	5:0
SLAVIA SOFIA	CSKA 1948	0:2

Prossimo Turno N. 8		Data	Ora
PIRIN B.	ARDA	01/09/2023	16:00
BOTEV VRATSA	CHERNO MORE	01/09/2023	18:15
BOTEV PLOVDIV	SLAVIA SOFIA	01/09/2023	20:30
LOK. SOFIA	ETAR	02/09/2023	18:00
BEROE ZAGORA	CSKA SOFIA	02/09/2023	20:15
LOK. PLOVDIV	KRUMOVGRAD	03/09/2023	16:00
CSKA 1948	LUDOGORETS	Post	
LEVSKI SOFIA	HEBAR	03/09/2023	20:30

PIRIN B. 1 — U 4 | 0 2 | NoG 5 | Gol 1

gior	AVVERSARIE IN CASA	ris	ris	AVVERSARIE FUORI CASA	gior
1	Beroe Zagora	1-2 ▼	3-0 ▼	Cska 1948	2
3	Botev Plovdiv	0-0 =	2-0 ▼	Lok. Sofia	4
5	Lok. Plovdiv	0-1 ▼		Levski Sofia	6
7	Botev Vratsa	0-1 ▼		Hebar	9
8	Arda			Etar	11

7 ARDA — U 4 | 0 1 | NoG 4 | Gol 1

gior	AVVERSARIA IN CASA	ris	ris	AVVERSARIA FUORI CASA	gior
1	Cherno More	3-3 =	1-0 ▼	Beroe Zagora	2
3	Cska 1948		0-2 ▲	Botev Plovdiv	4
5	Lok. Sofia	1-0 ▲	1-0 ▼	Lok. Plovdiv	6
7	Levski Sofia			Pirin B.	8
9	Botev Vratsa			Krumovgrad	11

BOTEV VRATSA 6 — U 5 | 0 2 | NoG 7 | Gol 0

gior	AVVERSARIE IN CASA	ris	ris	AVVERSARIE FUORI CASA	gior
2	Slavia Sofia	2-0 ▲	1-0 ▼	Lok. Sofia	1
4	Ludogorets	0-5 ▼	4-0 ▼	Lok. Plovdiv	3
6	Cska Sofia	0-2 ▼	1-0 ▼	Levski Sofia	5
8	Cherno More		0-1 ▲	Pirin B.	7
10	Beroe Zagora			Arda	9

17 CHERNO MORE — U 3 | 0 4 | NoG 2 | Gol 5

gior	AVVERSARIA IN CASA	ris	ris	AVVERSARIA FUORI CASA	gior
2	Hebar	1-0 ▲	3-3 =	Arda	1
4	Etar	2-1 ▲	1-3 ▲	Krumovgrad	3
6	Ludogorets	1-0 ▲	1-5 ▲	Slavia Sofia	5
9	Beroe Zagora		1-1 =	Cska Sofia	7
11	Botev Plovdiv			Botev Vratsa	8

BOTEV PLOVDIV 5 — U 4 | 0 3 | NoG 3 | Gol 4

gior	AVVERSARIE IN CASA	ris	ris	AVVERSARIE FUORI CASA	gior
2	Levski Sofia	1-3 ▼	1-1 =	Lok. Plovdiv	1
4	Arda	0-2 ▼	0-0 =	Pirin B.	3
6	Krumovgrad	1-2 ▼	1-0 ▼	Hebar	5
8	Slavia Sofia		1-2 ▲	Etar	7
10	Cska Sofia			Ludogorets	9

4 SLAVIA SOFIA — U 4 | 0 2 | NoG 4 | Gol 2

gior	AVVERSARIA IN CASA	ris	ris	AVVERSARIA FUORI CASA	gior
3	Ludogorets		0-1 ▲	Etar	1
5	Cherno More	1-5 ▼	2-0 ▼	Botev Vratsa	2
7	Cska 1948	0-2 ▼	1-1 =	Cska Sofia	4
9	Lok. Sofia		3-0 ▼	Beroe Zagora	6
11	Levski Sofia			Botev Plovdiv	8

LOK. SOFIA 6 — U 5 | 0 2 | NoG 6 | Gol 1

gior	AVVERSARIE IN CASA	ris	ris	AVVERSARIE FUORI CASA	gior
1	Botev Vratsa	1-0 ▲	6-0 ▼	Levski Sofia	3
2	Lok. Plovdiv	2-4 ▼	1-0 ▼	Arda	5
4	Pirin B.	2-0 ▲	2-0 ▼	Krumovgrad	7
6	Hebar	0-1 ▼		Slavia Sofia	9
8	Etar			Cska Sofia	11

1 ETAR — U 2 | 0 4 | NoG 3 | Gol 3

gior	AVVERSARIA IN CASA	ris	ris	AVVERSARIA FUORI CASA	gior
1	Slavia Sofia	0-1 ▼	5-0 ▼	Ludogorets	2
3	Cska Sofia		2-1 ▼	Cherno More	4
5	Beroe Zagora	2-2 =	1-0 ▼	Cska 1948	6
7	Botev Plovdiv	1-2 ▼		Lok. Sofia	8
9	Lok. Plovdiv			Levski Sofia	10

BEROE ZAGORA 13 — U 3 | 0 4 | NoG 5 | Gol 2

gior	AVVERSARIE IN CASA	ris	ris	AVVERSARIE FUORI CASA	gior
2	Arda	1-0 ▲	1-2 ▲	Pirin B.	1
4	Krumovgrad	2-0 ▲	1-0 ▼	Hebar	3
6	Slavia Sofia	3-0 ▲	2-2 =	Etar	5
8	Cska Sofia		5-0 ▼	Ludogorets	7
11	Cska 1948			Cherno More	9

9 CSKA SOFIA — U 5 | 0 1 | NoG 4 | Gol 2

gior	AVVERSARIA IN CASA	ris	ris	AVVERSARIA FUORI CASA	gior
2	Krumovgrad	1-0 ▲	0-0 =	Hebar	1
4	Slavia Sofia	1-1 =		Etar	3
7	Cherno More	1-1 =	3-0 ▼	Ludogorets	5
9	Cska 1948		0-2 ▲	Botev Vratsa	6
11	Lok. Sofia			Beroe Zagora	8

LOK. PLOVDIV 19 — U 3 | 0 4 | NoG 3 | Gol 4

gior	AVVERSARIE IN CASA	ris	ris	AVVERSARIE FUORI CASA	gior
1	Botev Plovdiv	1-1 =	2-4 ▲	Lok. Sofia	2
3	Botev Vratsa	4-0 ▲	0-1 ▲	Pirin B.	5
4	Levski Sofia	2-1 ▲	3-4 ▲	Hebar	7
6	Arda	1-0 ▲		Etar	9
8	Krumovgrad			Ludogorets	11

12 KRUMOVGRAD — U 4 | 0 3 | NoG 4 | Gol 3

gior	AVVERSARIA IN CASA	ris	ris	AVVERSARIA FUORI CASA	gior
1	Ludogorets	3-1 ▲	1-0 ▼	Cska Sofia	2
3	Cherno More	1-3 ▼	2-0 ▼	Beroe Zagora	4
5	Cska 1948	1-0 ▲	1-2 ▲	Botev Plovdiv	6
7	Lok. Sofia	2-0 ▲		Lok. Plovdiv	8
9	Levski Sofia			Pirin B.	10

PARTITA POSTICIPATA

CSKA 1948 13 — U 4 | 0 2 | NoG 4 | Gol 2

gior	AVVERSARIE IN CASA	ris	ris	AVVERSARIE FUORI CASA	gior
2	Pirin B.	3-0 ▲	1-2 ▲	Levski Sofia	1
4	Hebar	1-1 =		Arda	3
6	Etar	1-0 ▲	1-0 ▼	Krumovgrad	5
8	Ludogorets		0-2 ▲	Slavia Sofia	7
10	Cherno More			Cska Sofia	9

12 LUDOGORETS — U 1 | 0 5 | NoG 5 | Gol 1

gior	AVVERSARIA IN CASA	ris	ris	AVVERSARIA FUORI CASA	gior
2	Etar	5-0 ▲	3-1 ▼	Krumovgrad	1
5	Cska Sofia	3-0 ▲		Slavia Sofia	3
7	Beroe Zagora	5-0 ▲	0-5 ▲	Botev Vratsa	4
9	Botev Plovdiv		1-0 ▼	Cherno More	6
11	Lok. Plovdiv			Cska 1948	8

LEVSKI SOFIA 9 — U 1 | 0 4 | NoG 2 | Gol 3

gior	AVVERSARIE IN CASA	ris	ris	AVVERSARIE FUORI CASA	gior
1	Cska 1948	1-2 ▼	1-3 ▲	Botev Plovdiv	2
3	Lok. Sofia	6-0 ▲	2-1 ▼	Lok. Plovdiv	4
5	Botev Vratsa	1-0 ▲		Arda	7
6	Pirin B.			Krumovgrad	9
8	Hebar			Slavia Sofia	11

11 HEBAR — U 6 | 0 1 | NoG 5 | Gol 2

gior	AVVERSARIA IN CASA	ris	ris	AVVERSARIA FUORI CASA	gior
1	Cska Sofia	0-0 =	1-0 ▼	Cherno More	2
3	Beroe Zagora	1-0 ▲	1-1 =	Cska 1948	4
5	Botev Plovdiv	1-0 ▲	0-1 ▲	Lok. Sofia	6
7	Lok. Plovdiv	3-4 ▼		Levski Sofia	8
9	Pirin B.			Arda	10

Legenda colore fondini ruolini:
Incontri già disputati | Prossimo turno

UCRAINA — 6ª giornata | PREMIER LEAGUE

IL PRONOSTICO

LE BASI

Minaj-Shaktar Don.	2+0 1,5	1,50
Dnipro-LNZ Cherkasy	1	1,45

LE ALTRE GARE

Rukh Lviv-Metalist 1925	1	1,85
Vorskla-Oleksandriya	U 2,5	1,75

PER LA QUOTA

V. Rivne-Ch. Odessa	2	2,10

LEGENDA COLORI

- Champions League
- Qual. Europa Conference League
- Play Out
- Retrocessione

POS.	SQUADRA	TOTALI Punti	Gioc.	V	N	P	GOL F/S	Diff.	Tot. In CASA Punti	Gioc.	V	N	P	GOL F/S	Diff.	Tot. FUORI Punti	Gioc.	V	N	P	GOL F/S	Diff.	ultimo ris. ↘ TREND
1	SHAKTAR DON.	11	5	3	2	0	10:6	4	3	1	1	0	0	2:1	1	8	4	2	2	0	8:5	3	V N V N V
2	RUKH LVIV	10	4	3	1	0	8:3	5	7	3	2	1	0	7:3	4	3	1	1	0	0	1:0	1	- V V V N
3	POLISSYA	9	5	3	0	2	8:4	4	0	1	0	0	1	0:1	-1	9	4	3	0	1	8:3	5	V P P V V
4	CH. ODESSA	9	5	3	0	2	8:6	2	6	2	2	0	0	5:2	3	3	3	1	0	2	3:4	-1	V P V V P
5	KRYVBAS	8	5	2	2	1	8:5	3	4	2	1	1	0	5:3	2	4	3	1	1	1	3:2	1	P V V N N
6	KOLOS K.	8	5	2	2	1	5:3	2	6	3	2	0	1	4:2	2	2	2	0	2	0	1:1	0	N V V N P
7	OLEKSANDRIYA	7	5	2	1	2	3:5	-2	6	3	2	0	1	2:3	-1	1	2	0	1	1	1:2	-1	V V P N P
8	DYNAMO KIEV	6	3	2	0	1	10:6	4	3	1	1	0	0	4:1	3	3	2	1	0	1	6:5	1	- - V V P
9	METALIST 1925	6	4	2	0	2	3:3	0	3	2	1	0	1	2:2	0	3	2	1	0	1	1:1	0	- P P V V
10	VORSKLA	6	4	2	0	2	6:8	-2	3	2	1	0	1	3:3	0	3	2	1	0	1	3:5	-2	- P P V V
11	ZORYA	5	5	1	2	2	5:7	-2	1	2	0	1	1	1:3	-2	4	3	1	1	1	4:4	0	P P V N N
12	OBOLON	5	5	1	2	2	4:7	-3	2	3	0	2	1	2:4	-2	3	2	1	0	1	2:3	-1	N P P V N
13	DNIPRO	4	3	1	1	1	4:4	0	3	2	1	0	1	3:3	0	1	1	0	1	0	1:1	0	- - V N P
14	LNZ CHERKASY	3	5	1	0	4	4:7	-3	0	3	0	0	3	1:5	-4	3	2	1	0	1	3:2	1	P V P P P
15	MINAJ	2	5	0	2	3	3:10	-7	2	3	0	2	1	2:5	-3	0	2	0	0	2	1:5	-4	P P N P N
16	V. RIVNE	1	4	0	1	3	2:7	-5	1	3	0	1	2	2:5	-3	0	1	0	0	1	0:2	-2	- P N P P

Ultimo Turno N. 5		Ris.
DYNAMO KIEV	V. RIVNE	Post
LNZ CHERKASY	METALIST 1925	0:1
OLEKSANDRIYA	POLISSYA	0:3
MINAJ	ZORYA	1:1
KOLOS K.	SHAKTAR DON.	0:2
VORSKLA POLTAVA	CH. ODESSA	2:1
RUKH LVIV	DNIPRO	Post
OBOLON	KRYVBAS	0:0

Prossimo Turno N. 6		Data	Ora
V. RIVNE	CH. ODESSA	01/09/2023	16:00
KOLOS K.	KRYVBAS	02/09/2023	11:00
RUKH LVIV	METALIST 1925	02/09/2023	11:00
MINAJ	SHAKTAR DON.	02/09/2023	12:00
POLISSYA	OBOLON	02/09/2023	14:00
DNIPRO	LNZ CHERKASY	02/09/2023	14:00
ZORYA	DYNAMO KIEV	Post	
VORSKLA	OLEKSANDRIYA	02/09/2023	16:00

V. RIVNE 1 — U 3 | 0 1 | NoG 2 | Gol 2

gior	AVVERSARIE IN CASA	ris	ris	AVVERSARIE FUORI CASA	gior
1	Polissya	0-2 ▼	2-0 ▼	Kolos K.	3
2	Shaktar Don.	1-1 =		Dynamo Kiev	5
4	Vorskla Poltava	1-2 ▼		Kryvbas	7
6	Ch. Odessa			Obolon	8
9	Lnz Cherkasy			Dnipro	10

9 CH. ODESSA — U 3 | 0 2 | NoG 3 | Gol 2

gior	AVVERSARIA IN CASA	ris	ris	AVVERSARIA FUORI CASA	gior
3	Obolon	2-0 ▲	0-2 ▲	Lnz Cherkasy	1
4	Dynamo Kiev	3-2 ▲	2-0 ▼	Kolos K.	2
7	Polissya		2-1 ▼	Vorskla Poltava	5
9	Zorya			V. Rivne	6
11	Minaj			Oleksandriya	8

KOLOS K. 8 — U 5 | 0 0 | NoG 4 | Gol 1

gior	AVVERSARIE IN CASA	ris	ris	AVVERSARIE FUORI CASA	gior
2	Ch. Odessa	2-0 ▲	0-0 =	Obolon	1
3	V. Rivne	2-0 ▲	1-1 =	Rukh Lviv	4
5	Shaktar Don.	0-2 ▼		Dnipro	7
6	Kryvbas			Metalist 1925	8
9	Polissya			Oleksandriya	11

8 KRYVBAS — U 3 | 0 2 | NoG 3 | Gol 2

gior	AVVERSARIA IN CASA	ris	ris	AVVERSARIA FUORI CASA	gior
3	Lnz Cherkasy	2-0 ▲	1-0 ▼	Oleksandriya	1
4	Shaktar Don.	3-3 =	1-3 ▲	Zorya	2
7	V. Rivne		0-0 =	Obolon	5
9	Rukh Lviv			Kolos K.	6
10	Ch. Odessa			Vorskla Poltava	8

RUKH LVIV 10 — U 2 | 0 2 | NoG 1 | Gol 3

gior	AVVERSARIE IN CASA	ris	ris	AVVERSARIE FUORI CASA	gior
1	Zorya	2-1 ▲	0-1 ▲	Polissya	3
2	Vorskla Poltava	4-1 ▲		Lnz Cherkasy	7
4	Kolos K.	1-1 =		Kryvbas	9
5	Dnipro			V. Rivne	11
6	Metalist 1925			Ch. Odessa	14

6 METALIST 1925 — U 3 | 0 1 | NoG 3 | Gol 1

gior	AVVERSARIA IN CASA	ris	ris	AVVERSARIA FUORI CASA	gior
1	Shaktar Don.	1-2 ▼	1-0 ▼	Oleksandriya	2
4	Minaj	1-0 ▲		Dynamo Kiev	3
7	Zorya		0-1 ▲	Lnz Cherkasy	5
8	Kolos K.			Rukh Lviv	6
11	Kryvbas			Dnipro	9

MINAJ 2 — U 3 | 0 2 | NoG 2 | Gol 3

gior	AVVERSARIE IN CASA	ris	ris	AVVERSARIE FUORI CASA	gior
2	Lnz Cherkasy	0-3 ▼	4-1 ▼	Dynamo Kiev	1
3	Dnipro	1-1 =	1-0 ▼	Metalist 1925	4
5	Zorya	1-1 =		Oleksandriya	7
6	Shaktar Don.			Polissya	8
9	Obolon			Rukh Lviv	10

11 SHAKTAR DON. — U 2 | 0 3 | NoG 1 | Gol 4

gior	AVVERSARIA IN CASA	ris	ris	AVVERSARIA FUORI CASA	gior
3	Oleksandriya	2-1 ▲	1-2 ▲	Metalist 1925	1
7	Obolon		1-1 =	V. Rivne	2
9	Vorskla Poltava		3-3 =	Kryvbas	4
11	Lnz Cherkasy		0-2 ▲	Kolos K.	5
14	Dnipro			Minaj	6

POLISSYA 9 — U 2 | 0 3 | NoG 3 | Gol 2

gior	AVVERSARIE IN CASA	ris	ris	AVVERSARIE FUORI CASA	gior
3	Rukh Lviv	0-1 ▼	0-2 ▲	V. Rivne	1
6	Obolon		2-1 ▼	Dnipro	2
8	Minaj		1-2 ▲	Lnz Cherkasy	4
10	Dynamo Kiev		0-3 ▲	Oleksandriya	5
13	Kryvbas			Ch. Odessa	7

5 OBOLON — U 3 | 0 2 | NoG 3 | Gol 2

gior	AVVERSARIA IN CASA	ris	ris	AVVERSARIA FUORI CASA	gior
1	Kolos K.	0-0 =	2-0 ▼	Ch. Odessa	3
2	Dynamo Kiev	2-4 ▼	1-2 ▲	Dnipro	4
5	Kryvbas	0-0 =		Polissya	6
8	V. Rivne			Shaktar Don.	7
10	Metalist 1925			Minaj	9

DNIPRO 4 — U 1 | 0 2 | NoG 0 | Gol 3

gior	AVVERSARIE IN CASA	ris	ris	AVVERSARIE FUORI CASA	gior
2	Polissya	2-1 ▲		Vorskla Poltava	1
4	Obolon	1-2 ▼	1-1 =	Minaj	3
6	Lnz Cherkasy			Rukh Lviv	5
7	Kolos K.			Zorya	8
9	Metalist 1925			Dynamo Kiev	11

3 LNZ CHERKASY — U 3 | 0 2 | NoG 4 | Gol 1

gior	AVVERSARIA IN CASA	ris	ris	AVVERSARIA FUORI CASA	gior
1	Ch. Odessa	0-2 ▼	0-3 ▲	Minaj	2
4	Polissya	1-2 ▼	2-0 ▼	Kryvbas	3
5	Metalist 1925	0-1 ▼		Dnipro	6
7	Rukh Lviv			V. Rivne	9
8	Dynamo Kiev			Shaktar Don.	11

PARTITA POSTICIPATA

ZORYA 5 — U 2 | 0 3 | NoG 1 | Gol 4

gior	AVVERSARIE IN CASA	ris	ris	AVVERSARIE FUORI CASA	gior
2	Kryvbas	1-3 ▼	2-1 ▼	Rukh Lviv	1
4	Oleksandriya	0-0 =	1-2 ▲	Vorskla Poltava	3
6	Dynamo Kiev		1-1 =	Minaj	5
8	Dnipro			Metalist 1925	7
10	Shaktar Don.			Ch. Odessa	9

6 DYNAMO KIEV — U 0 | 0 3 | NoG 0 | Gol 3

gior	AVVERSARIA IN CASA	ris	ris	AVVERSARIA FUORI CASA	gior
1	Minaj	4-1 ▲	2-4 ▲	Obolon	2
3	Metalist 1925		3-2 ▼	Ch. Odessa	4
5	V. Rivne			Zorya	6
7	Vorskla Poltava			Lnz Cherkasy	8
9	Oleksandriya			Polissya	10

VORSKLA POLTAVA 6 — U 0 | 0 4 | NoG 0 | Gol 4

gior	AVVERSARIE IN CASA	ris	ris	AVVERSARIE FUORI CASA	gior
1	Dnipro		4-1 ▼	Rukh Lviv	2
3	Zorya	1-2 ▼	1-2 ▲	V. Rivne	4
5	Ch. Odessa	2-1 ▲		Dynamo Kiev	7
6	Oleksandriya			Shaktar Don.	9
8	Kryvbas			Kolos K.	10

7 OLEKSANDRIYA — U 3 | 0 2 | NoG 4 | Gol 1

gior	AVVERSARIA IN CASA	ris	ris	AVVERSARIA FUORI CASA	gior
1	Kryvbas	1-0 ▲	2-1 ▼	Shaktar Don.	3
2	Metalist 1925	1-0 ▲	0-0 =	Zorya	4
5	Polissya	0-3 ▼		Vorskla Poltava	6
7	Minaj			Dynamo Kiev	9
8	Ch. Odessa			Lnz Cherkasy	10

GRECIA - TURCHIA

Legenda colore fondini ruolini:
Incontri già disputati | Prossimo turno

GRECIA — 3ª giornata | SUPERLEAGUE

IL PRONOSTICO

LE BASI

Olympiakos-Lamia	1+0 1,5	1,40
Volos-AEK Atene	2+U 4,5	1,50

PER LA QUOTA

PAS Giannina-Panathinaik.	Goal	2,20
Ofi Creta-Paok Salon.	2+U 4,5	1,95

LEGENDA COLORI

- Play Off Per Il Titolo
- Play Out Retrocessione

POS.	SQUADRA	TOTALI Punti	Gioc.	V	N	P	GOL F/S	Diff.	Tot. In CASA Punti	Gioc.	V	N	P	GOL F/S	Diff.	Tot. FUORI Punti	Gioc.	V	N	P	GOL F/S	Diff.	TREND (ultimo ris.)
1	OLYMPIAKOS	6	2	2	0	0	6:0	6	6	2	2	0	0	6:0	6	0	0	0	0	0	0:0	0	- - - V V
2	PAOK SALON.	6	2	2	0	0	5:1	4	6	2	2	0	0	5:1	4	0	0	0	0	0	0:0	0	- - - V V
3	PAS GIANNINA	4	2	1	1	0	3:0	3	3	1	1	0	0	3:0	3	1	1	0	1	0	0:0	0	- - - V N
4	LAMIA	4	2	1	1	0	3:2	1	3	1	1	0	0	1:0	1	1	1	0	1	0	2:2	0	- - - N V
5	ASTERAS TRIP.	3	2	1	0	1	3:3	0	3	1	1	0	0	3:0	3	0	1	0	0	1	0:3	-3	- - - P V
6	PANATHINAIKOS	3	1	1	0	0	3:0	3	3	1	1	0	0	3:0	3	0	0	0	0	0	0:0	0	- - - - V
7	OFI CRETA	3	2	1	0	1	3:5	-2	3	1	1	0	0	3:2	1	0	1	0	0	1	0:3	-3	- - - V P
8	AEK ATENE	1	1	0	1	0	1:1	0	1	1	0	1	0	1:1	0	0	0	0	0	0	0:0	0	- - - - N
9	PANSERRAIKOS	1	2	0	1	1	1:3	-2	0	0	0	0	0	0:0	0	1	2	0	1	1	1:3	-2	- - - P N
10	PANAITOLIKOS	1	1	0	1	0	0:0	0	1	1	0	1	0	0:0	0	0	0	0	0	0	0:0	0	- - - - N
11	VOLOS	1	2	0	1	1	2:5	-3	1	1	0	1	0	2:2	0	0	1	0	0	1	0:3	-3	- - - N P
12	ARIS SALON.	0	2	0	0	2	2:4	-2	0	0	0	0	0	0:0	0	0	2	0	0	2	2:4	-2	- - - P P
13	KIFISIA	0	2	0	0	2	1:5	-4	0	0	0	0	0	0:0	0	0	2	0	0	2	1:5	-4	- - - P P
14	ATROMITOS	0	1	0	0	1	0:4	-4	0	0	0	0	0	0:0	0	0	1	0	0	1	0:4	-4	- - - - P

Ultimo Turno N. 2		Ris.
PANAITOLIKOS	PAS GIANNINA	0:0
ASTERAS TRIP.	OFI CRETA	3:0
PANATHINAIKOS	VOLOS	3:0
AEK ATENE	PANSERRAIKOS	1:1
LAMIA	ARIS SALON.	1:0
PAOK SALON.	KIFISIA	2:1
OLYMPIAKOS	ATROMITOS	4:0

Prossimo Turno N. 3		Data	Ora
KIFISIA	ATROMITOS	01/09/2023	20:00
PANSERRAIKOS	PANAITOLIKOS	02/09/2023	20:00
ARIS SALON.	ASTERAS TRIP.	03/09/2023	19:00
OLYMPIAKOS	LAMIA	03/09/2023	19:00
OFI CRETA	PAOK SALON.	03/09/2023	19:00
VOLOS	AEK ATENE	03/09/2023	20:30
PAS GIANNINA	PANATHINAIKOS	03/09/2023	20:45

KIFISIA 0 — 0 ATROMITOS

KIFISIA: U 0 | 0 2 | NoG 1 | Gol 1
ATROMITOS: U 0 | 0 1 | NoG 1 | Gol 0

gior	AVVERSARIE IN CASA	ris	ris	AVVERSARIE FUORI CASA	gior
3	Atromitos		3-0	Pas Giannina	1
4	Panserraikos		2-1	Paok Salon.	2
6	Lamia			Olympiakos	5
8	Ofi Creta			Aris Salon.	7
10	Aek Atene			Volos	9

gior	AVVERSARIA IN CASA	ris	ris	AVVERSARIA FUORI CASA	gior
4	Volos			Panathinaikos	1
7	Asteras Trip.		4-0	Olympiakos	2
9	Panaitolikos			Kifisia	3
11	Panserraikos			Ofi Creta	5
13	Pas Giannina			Aek Atene	6

PANSERRAIKOS 1 — 1 PANAITOLIKOS

PANSERRAIKOS: U 2 | 0 0 | NoG 1 | Gol 1
PANAITOLIKOS: U 1 | 0 0 | NoG 1 | Gol 0

gior	AVVERSARIE IN CASA	ris	ris	AVVERSARIE FUORI CASA	gior
3	Panaitolikos		2-0	Olympiakos	1
5	Lamia		1-1	Aek Atene	2
6	Pas Giannina			Kifisia	4
8	Aris Salon.			Volos	7
10	Ofi Creta			Panathinaikos	9

gior	AVVERSARIA IN CASA	ris	ris	AVVERSARIA FUORI CASA	gior
2	Pas Giannina	0-0		Aek Atene	1
4	Panathinaikos			Panserraikos	3
6	Ofi Creta			Aris Salon.	5
8	Volos			Lamia	7
10	Asteras Trip.			Atromitos	9

ARIS SALON. 0 — 3 ASTERAS TRIP.

ARIS SALON.: U 1 | 0 1 | NoG 1 | Gol 1
ASTERAS TRIP.: U 0 | 0 2 | NoG 2 | Gol 0

gior	AVVERSARIE IN CASA	ris	ris	AVVERSARIE FUORI CASA	gior
3	Asteras Trip.		3-2	Ofi Creta	1
5	Panaitolikos		1-0	Lamia	2
7	Kifisia			Paok Salon.	4
9	Pas Giannina			Olympiakos	6
10	Atromitos			Panserraikos	8

gior	AVVERSARIA IN CASA	ris	ris	AVVERSARIA FUORI CASA	gior
2	Ofi Creta	3-0	3-0	Paok Salon.	1
4	Pas Giannina			Aris Salon.	3
6	Panathinaikos			Volos	5
8	Aek Atene			Atromitos	7
9	Lamia			Panaitolikos	10

OLYMPIAKOS 6 — 4 LAMIA

OLYMPIAKOS: U 1 | 0 1 | NoG 2 | Gol 0
LAMIA: U 1 | 0 1 | NoG 1 | Gol 1

gior	AVVERSARIE IN CASA	ris	ris	AVVERSARIE FUORI CASA	gior
1	Panserraikos	2-0		Aek Atene	4
2	Atromitos	4-0		Pas Giannina	7
3	Lamia			Ofi Creta	9
5	Kifisia			Asteras Trip.	11
6	Aris Salon.			Volos	13

gior	AVVERSARIA IN CASA	ris	ris	AVVERSARIA FUORI CASA	gior
2	Aris Salon.	1-0	2-2	Volos	1
4	Ofi Creta			Olympiakos	3
7	Panaitolikos			Panserraikos	5
8	Pas Giannina			Kifisia	6
10	Panathinaikos			Asteras Trip.	9

OFI CRETA 3 — 6 PAOK SALON.

OFI CRETA: U 0 | 0 2 | NoG 1 | Gol 1
PAOK SALON.: U 0 | 0 2 | NoG 1 | Gol 1

gior	AVVERSARIE IN CASA	ris	ris	AVVERSARIE FUORI CASA	gior
1	Aris Salon.	3-2	3-0	Asteras Trip.	2
3	Paok Salon.			Lamia	4
5	Atromitos			Panaitolikos	6
7	Aek Atene			Kifisia	8
9	Olympiakos			Panserraikos	10

gior	AVVERSARIA IN CASA	ris	ris	AVVERSARIA FUORI CASA	gior
1	Asteras Trip.	3-0		Ofi Creta	3
2	Kifisia	2-1		Pas Giannina	5
4	Aris Salon.			Panathinaikos	7
6	Volos			Aek Atene	9
8	Atromitos			Olympiakos	10

VOLOS 1 — 1 AEK ATENE

VOLOS: U 0 | 0 2 | NoG 1 | Gol 1
AEK ATENE: U 1 | 0 0 | NoG 1 | Gol 1

gior	AVVERSARIE IN CASA	ris	ris	AVVERSARIE FUORI CASA	gior
1	Lamia	2-2	3-0	Panathinaikos	2
3	Aek Atene			Atromitos	4
5	Asteras Trip.			Paok Salon.	6
7	Panserraikos			Panaitolikos	8
9	Kifisia			Pas Giannina	10

gior	AVVERSARIA IN CASA	ris	ris	AVVERSARIA FUORI CASA	gior
1	Panaitolikos			Volos	3
2	Panserraikos	1-1		Panathinaikos	5
4	Olympiakos			Ofi Creta	7
6	Atromitos			Asteras Trip.	8
9	Paok Salon.			Kifisia	10

PAS GIANNINA 4 — 3 PANATHINAIKOS

PAS GIANNINA: U 1 | 0 1 | NoG 2 | Gol 0
PANATHINAIKOS: U 0 | 0 1 | NoG 1 | Gol 0

gior	AVVERSARIE IN CASA	ris	ris	AVVERSARIE FUORI CASA	gior
1	Kifisia	3-0	0-0	Panaitolikos	2
3	Panathinaikos			Asteras Trip.	4
5	Paok Salon.			Panserraikos	6
7	Olympiakos			Lamia	8
10	Volos			Aris Salon.	9

gior	AVVERSARIA IN CASA	ris	ris	AVVERSARIA FUORI CASA	gior
1	Atromitos			Pas Giannina	3
2	Volos	3-0		Panaitolikos	4
5	Aek Atene			Asteras Trip.	6
7	Paok Salon.			Olympiakos	8
9	Panserraikos			Lamia	10

Legenda colore fondini ruolini:
Incontri già disputati | Prossimo turno

TURCHIA — 4ª giornata | SUPER LIG

IL PRONOSTICO

LE BASI

Gaziantep-Galatasaray	2	1,45
Besiktas-Sivasspor	1	1,45

LE ALTRE GARE

Istanbul Bas.-Konyaspor	Goal	1,70
Ankaragucu-Fenerbahçe	2	1,65

PER LA QUOTA

Kasimpasa-Trabzonspor	U 2,5	2,10

LEGENDA COLORI

- Champions League
- Europa League
- Europa Conference League
- Retrocessione

POS.	SQUADRA	TOTALI Punti	Gioc.	V	N	P	GOL F/S	Diff.	Tot. In CASA Punti	Gioc.	V	N	P	GOL F/S	Diff.	Tot. FUORI Punti	Gioc.	V	N	P	GOL F/S	Diff.	TREND (ultimo ris.)
1	FENERBAHCE	6	2	2	0	0	4:1	3	3	1	1	0	0	2:1	1	3	1	1	0	0	2:0	2	- - - V V
2	HATAYSPOR	5	3	1	2	0	5:1	4	1	1	0	1	0	0:0	0	4	2	1	1	0	5:1	4	- - V N N
3	SIVASSPOR	5	3	1	2	0	5:3	2	2	2	0	2	0	2:2	0	3	1	1	0	0	3:1	2	- - N V N
4	KONYASPOR	5	3	1	2	0	4:2	2	4	2	1	1	0	3:1	2	1	1	0	1	0	1:1	0	- - N N V
5	ALANYASPOR	5	3	1	2	0	2:0	2	4	2	1	1	0	2:0	2	1	1	0	1	0	0:0	0	- - V N N
6	KASIMPASA	5	3	1	2	0	4:3	1	4	2	1	1	0	4:3	1	1	1	0	1	0	0:0	0	- - V N N
7	KAYSERISPOR	5	3	1	2	0	3:2	1	4	2	1	1	0	2:1	1	1	1	0	1	0	1:1	0	- - N N V
8	GALATASARAY	4	2	1	1	0	2:0	2	3	1	1	0	0	2:0	2	1	1	0	1	0	0:0	0	- - - N V
9	ADANA D.	4	2	1	1	0	3:2	1	3	1	1	0	0	2:1	1	1	1	0	1	0	1:1	0	- - - V N
10	KARAGUMRUK	4	3	1	1	1	3:2	1	1	2	0	1	1	1:2	-1	3	1	1	0	0	2:0	2	- - P V N
11	BESIKTAS	4	2	1	1	0	2:1	1	1	1	0	1	0	1:1	0	3	1	1	0	0	1:0	1	- - - V N
12	RIZESPOR	4	3	1	1	1	4:4	0	1	1	0	1	0	0:0	0	3	2	1	0	1	4:4	0	- - P N V
13	TRABZONSPOR	3	3	1	0	2	3:5	-2	3	2	1	0	1	3:3	0	0	1	0	0	1	0:2	-2	- - V P P
14	ISTANBULSPOR	2	2	0	2	0	2:2	0	1	1	0	1	0	1:1	0	1	1	0	1	0	1:1	0	- - - N N
15	ANKARAGUCU	2	3	0	2	1	4:5	-1	1	1	0	1	0	1:1	0	1	2	0	1	1	3:4	-1	- - P N N
16	ANTALYASPOR	2	3	0	2	1	2:3	-1	1	1	0	1	0	1:1	0	1	2	0	1	1	1:2	-1	- - P N N
17	PENDIKSPOR	2	3	0	2	1	3:7	-4	0	1	0	0	1	1:5	-4	2	2	0	2	0	2:2	0	- - P N N
18	SAMSUNSPOR	1	3	0	1	2	2:5	-3	0	1	0	0	1	0:2	-2	1	2	0	1	1	2:3	-1	- - N P P
19	ISTANBUL BAS.	0	2	0	0	2	0:4	-4	0	1	0	0	1	0:2	-2	0	1	0	0	1	0:2	-2	- - - P P
20	GAZIANTEP	0	3	0	0	3	2:7	-5	0	1	0	0	1	1:3	-2	0	2	0	0	2	1:4	-3	- - P P P

Ultimo Turno N. 3		Ris.
KONYASPOR	GAZIANTEP	2:0
KASIMPASA	PENDIKSPOR	1:1
TRABZONSPOR	RIZESPOR	2:3
ISTANBULSPOR	GALATASARAY	Post
SIVASSPOR	ANTALYASPOR	1:1
KAYSERISPOR	SAMSUNSPOR	2:1
KARAGUMRUK	ANKARAGUCU	1:1
ALANYASPOR	HATAYSPOR	0:0
FENERBAHCE	ISTANBUL BAS.	Post
ADANA D.	BESIKTAS	Post

Prossimo Turno N. 4		Data	Ora
KASIMPASA	TRABZONSPOR	01/09/2023	20:00
RIZESPOR	KARAGUMRUK	01/09/2023	20:00
PENDIKSPOR	ALANYASPOR	02/09/2023	18:15
ISTANBUL BAS.	KONYASPOR	02/09/2023	18:15
GAZIANTEP	GALATASARAY	02/09/2023	20:45
ANTALYASPOR	KAYSERISPOR	03/09/2023	17:00
SAMSUNSPOR	ISTANBULSPOR	03/09/2023	18:15
BESIKTAS	SIVASSPOR	03/09/2023	18:15
HATAYSPOR	ADANA D.	03/09/2023	20:45
ANKARAGUCU	FENERBAHCE	03/09/2023	20:45

KASIMPASA 5 — 3 TRABZONSPOR

KASIMPASA: U 2 | 0 1 | NoG 1 | Gol 2
TRABZONSPOR: U 2 | 0 1 | NoG 2 | Gol 1

gior	AVVERSARIE IN CASA	ris	ris	AVVERSARIE FUORI CASA	gior
1	Ankaragucu	3-2	0-0	Hatayspor	2
3	Pendikspor	1-1		Alanyaspor	5
4	Trabzonspor			Karagumruk	7
6	Adana D.			Sivasspor	9

gior	AVVERSARIA IN CASA	ris	ris	AVVERSARIA FUORI CASA	gior
1	Antalyaspor	1-0	2-0	Galatasaray	2
3	Rizespor	2-3		Kasimpasa	4
5	Besiktas			Hatayspor	6
7	Pendikspor			Adana D.	8

RIZESPOR 4 — 4 KARAGUMRUK

RIZESPOR: U 1 | 0 2 | NoG 1 | Gol 2
KARAGUMRUK: U 3 | 0 0 | NoG 2 | Gol 1

gior	AVVERSARIE IN CASA	ris	ris	AVVERSARIE FUORI CASA	gior
2	Alanyaspor	0-0	2-1	Adana D.	1
4	Karagumruk		2-3	Trabzonspor	3
6	Sivasspor			Konyaspor	5
8	Samsunspor			Fenerbahce	7

gior	AVVERSARIA IN CASA	ris	ris	AVVERSARIA FUORI CASA	gior
1	Besiktas	0-1	0-2	Istanbul Bas.	2
3	Ankaragucu	1-1		Rizespor	4
5	Hatayspor			Pendikspor	6
7	Kasimpasa			Alanyaspor	8

PENDIKSPOR 2 — 5 ALANYASPOR

PENDIKSPOR: U 2 | 0 1 | NoG 0 | Gol 3
ALANYASPOR: U 3 | 0 0 | NoG 3 | Gol 0

gior	AVVERSARIE IN CASA	ris	ris	AVVERSARIE FUORI CASA	gior
1	Hatayspor	1-5	1-1	Besiktas	2
4	Alanyaspor		1-1	Kasimpasa	3
6	Karagumruk			Adana D.	5
8	Sivasspor			Trabzonspor	7

gior	AVVERSARIA IN CASA	ris	ris	AVVERSARIA FUORI CASA	gior
1	Istanbul Bas.	2-0	0-0	Rizespor	2
3	Hatayspor	0-0		Pendikspor	4
5	Kasimpasa			Adana D.	7
6	Fenerbahce			Trabzonspor	9

ISTANBUL BAS. 0 — 5 KONYASPOR

ISTANBUL BAS.: U 2 | 0 0 | NoG 2 | Gol 0
KONYASPOR: U 3 | 0 0 | NoG 1 | Gol 2

gior	AVVERSARIE IN CASA	ris	ris	AVVERSARIE FUORI CASA	gior
2	Karagumruk	0-2	2-0	Alanyaspor	1
4	Konyaspor			Fenerbahce	3
6	Galatasaray			Istanbulspor	5
8	Gaziantep			Kayserispor	7

gior	AVVERSARIA IN CASA	ris	ris	AVVERSARIA FUORI CASA	gior
1	Istanbulspor	1-1	1-1	Antalyaspor	2
3	Gaziantep	2-0		Istanbul Bas.	4
5	Rizespor			Ankaragucu	6
7	Besiktas			Hatayspor	8

GAZIANTEP 0 — 4 GALATASARAY

GAZIANTEP: U 1 | 0 2 | NoG 1 | Gol 2
GALATASARAY: U 2 | 0 0 | NoG 2 | Gol 0

gior	AVVERSARIE IN CASA	ris	ris	AVVERSARIE FUORI CASA	gior
2	Sivasspor	1-3	2-1	Fenerbahce	1
4	Galatasaray		2-0	Konyaspor	3
6	Istanbulspor			Kayserispor	5
9	Antalyaspor			Samsunspor	7

gior	AVVERSARIA IN CASA	ris	ris	AVVERSARIA FUORI CASA	gior
2	Trabzonspor	2-0	0-0	Kayserispor	1
5	Samsunspor			Istanbulspor	3
7	Ankaragucu			Gaziantep	4
9	Besiktas			Istanbul Bas.	6

ANTALYASPOR 2 — 5 KAYSERISPOR

ANTALYASPOR: U 3 | 0 0 | NoG 1 | Gol 2
KAYSERISPOR: U 2 | 0 1 | NoG 1 | Gol 2

gior	AVVERSARIE IN CASA	ris	ris	AVVERSARIE FUORI CASA	gior
2	Konyaspor	1-1	1-0	Trabzonspor	1
4	Kayserispor		1-1	Sivasspor	3
6	Samsunspor			Fenerbahce	5
8	Galatasaray			Istanbulspor	7

gior	AVVERSARIA IN CASA	ris	ris	AVVERSARIA FUORI CASA	gior
1	Galatasaray	0-0	1-1	Istanbulspor	2
3	Samsunspor	2-1		Antalyaspor	4
5	Gaziantep			Besiktas	6
7	Istanbul Bas.			Ankaragucu	8

SAMSUNSPOR 1 — 2 ISTANBULSPOR

SAMSUNSPOR: U 2 | 0 1 | NoG 1 | Gol 2
ISTANBULSPOR: U 2 | 0 0 | NoG 0 | Gol 2

gior	AVVERSARIE IN CASA	ris	ris	AVVERSARIE FUORI CASA	gior
2	Fenerbahce	0-2	1-1	Sivasspor	1
4	Istanbulspor		2-1	Kayserispor	3
7	Gaziantep			Galatasaray	5
9	Istanbul Bas.			Antalyaspor	6

gior	AVVERSARIA IN CASA	ris	ris	AVVERSARIA FUORI CASA	gior
2	Kayserispor	1-1	1-1	Konyaspor	1
3	Galatasaray			Samsunspor	4
5	Istanbul Bas.			Gaziantep	6
7	Antalyaspor			Besiktas	8

BESIKTAS 4 — 5 SIVASSPOR

BESIKTAS: U 2 | 0 0 | NoG 1 | Gol 1
SIVASSPOR: U 2 | 0 1 | NoG 0 | Gol 3

gior	AVVERSARIE IN CASA	ris	ris	AVVERSARIE FUORI CASA	gior
2	Pendikspor	1-1	0-1	Karagumruk	1
4	Sivasspor			Adana D.	3
6	Kayserispor			Trabzonspor	5
8	Istanbulspor			Konyaspor	7

gior	AVVERSARIA IN CASA	ris	ris	AVVERSARIA FUORI CASA	gior
1	Samsunspor	1-1	1-3	Gaziantep	2
3	Antalyaspor	1-1		Besiktas	4
5	Ankaragucu			Rizespor	6
7	Hatayspor			Pendikspor	8

HATAYSPOR 5 — 4 ADANA D.

HATAYSPOR: U 2 | 0 1 | NoG 2 | Gol 1
ADANA D.: U 1 | 0 1 | NoG 0 | Gol 2

gior	AVVERSARIE IN CASA	ris	ris	AVVERSARIE FUORI CASA	gior
2	Kasimpasa	0-0	1-5	Pendikspor	1
4	Adana D.		0-0	Alanyaspor	3
6	Trabzonspor			Karagumruk	5
8	Konyaspor			Sivasspor	7

gior	AVVERSARIA IN CASA	ris	ris	AVVERSARIA FUORI CASA	gior
1	Rizespor	2-1	1-1	Ankaragucu	2
3	Besiktas			Hatayspor	4
5	Pendikspor			Kasimpasa	6
7	Alanyaspor			Karagumruk	9

ANKARAGUCU 2 — 6 FENERBAHCE

ANKARAGUCU: U 2 | 0 1 | NoG 0 | Gol 3
FENERBAHCE: U 1 | 0 1 | NoG 1 | Gol 1

gior	AVVERSARIE IN CASA	ris	ris	AVVERSARIE FUORI CASA	gior
2	Adana D.	1-1	3-2	Kasimpasa	1
4	Fenerbahce		1-1	Karagumruk	3
6	Konyaspor			Sivasspor	5
8	Kayserispor			Galatasaray	7

gior	AVVERSARIA IN CASA	ris	ris	AVVERSARIA FUORI CASA	gior
1	Gaziantep	2-1	0-2	Samsunspor	2
3	Istanbul Bas.			Ankaragucu	4
5	Antalyaspor			Alanyaspor	6
7	Rizespor			Kasimpasa	8

Legenda colore fondini ruolini:
Incontri già disputati | Prossimo turno

GIAPPONE — 26ª giornata | J1 LEAGUE

IL PRONOSTICO

LE BASI

Nagoya-Yokohama	1	1,45
Vissel Kobe-Kyoto	1	1,55

LE ALTRE GARE

Tokyo Fc-Av. Fukuoka	No Goal	1,75
Cerezo Os.-Kawasaki	O 2,5	1,75

PER LA QUOTA

Niigata-Urawa Reds	2	2,20

POS.	SQUADRA	TOTALI Punti	Gioc.	V	N	P	GOL F/S	Diff.	Tot. In CASA Punti	Gioc.	V	N	P	GOL F/S	Diff.	Tot. FUORI Punti	Gioc.	V	N	P	GOL F/S	Diff.	ultimo ris. ↘ TREND
1	YOKOHAMA M.	50	25	15	5	5	49:30	19	29	12	9	2	1	29:11	18	21	13	6	3	4	20:19	1	P N V V P
2	VISSEL KOBE	49	25	14	7	4	46:22	24	25	13	7	4	2	23:11	12	24	12	7	3	2	23:11	12	N P V N N
3	NAGOYA	45	25	13	6	6	33:24	9	29	13	8	5	0	19:9	10	16	12	5	1	6	14:15	-1	P V V P P
4	URAWA REDS	44	25	12	8	5	30:19	11	25	12	7	4	1	19:9	10	19	13	5	4	4	11:10	1	P N P V V
5	KASHIMA ANTE.	42	25	12	6	7	35:22	13	21	12	6	3	3	18:11	7	21	13	6	3	4	17:11	6	V V P V V
6	CEREZO OSAKA	42	25	13	3	9	35:26	9	22	13	7	1	5	18:13	5	20	12	6	2	4	17:13	4	V P N V V
7	S. HIROSHIMA	38	25	11	5	9	29:25	4	24	13	7	3	3	18:12	6	14	12	4	2	6	11:13	-2	N P V V N
8	AV. FUKUOKA	35	25	10	5	10	24:29	-5	23	13	7	2	4	14:13	1	12	12	3	3	6	10:16	-6	V V V P P
9	KAWASAKI	33	25	9	6	10	34:33	1	16	12	4	4	4	16:13	3	17	13	5	2	6	18:20	-2	N P P P N
10	TOKYO FC	33	25	9	6	10	32:35	-3	23	12	7	2	3	22:15	7	10	13	2	4	7	10:20	-10	P V V P N
11	GAMBA OSAKA	33	25	9	6	10	35:42	-7	21	12	6	3	3	19:14	5	12	13	3	3	7	16:28	-12	V V P V N
12	SAGAN TOSU	31	25	8	7	10	32:31	1	16	13	4	4	5	14:18	-4	15	12	4	3	5	18:13	5	P P N P N
13	C. SAPPORO	29	25	7	8	10	44:49	-5	11	11	3	2	6	18:20	-2	18	14	4	6	4	26:29	-3	P P N P N
14	KYOTO	29	25	9	2	14	29:34	-5	18	13	6	0	7	15:16	-1	11	12	3	2	7	14:18	-4	V P P V V
15	NIIGATA	28	25	7	7	11	25:34	-9	15	12	4	3	5	15:19	-4	13	13	3	4	6	10:15	-5	V P N V P
16	YOKOHAMA	21	25	5	6	14	21:45	-24	15	14	4	3	7	14:21	-7	6	11	1	3	7	7:24	-17	N V P P V
17	KASHIWA REY.	20	25	3	11	11	21:35	-14	11	13	1	8	4	12:19	-7	9	12	2	3	7	9:16	-7	P V N N N
18	SHONAN BELLM.	17	25	3	8	14	30:49	-19	9	12	2	3	7	13:24	-11	8	13	1	5	7	17:25	-8	P V N P P

LEGENDA COLORI

- AFC Champions League
- AFC Champions League Qualif.
- Retrocessione

Ultimo Turno N. 25		Ris.
SHONAN BELLM.	URAWA REDS	0:1
KASHIMA ANTE.	NIIGATA	2:0
YOKOHAMA	YOKOHAMA M.	4:1
SAGAN TOSU	GAMBA OSAKA	1:1
KASHIWA REY.	S. HIROSHIMA	0:0
TOKYO FC	VISSEL KOBE	2:2
KAWASAKI	C. SAPPORO	2:2
KYOTO	AV. FUKUOKA	2:0
CEREZO OSAKA	NAGOYA	3:1

Prossimo Turno N. 26		Data	Ora
C. SAPPORO	GAMBA OSAKA	02/09/2023	6:00
NIIGATA	URAWA REDS	02/09/2023	11:00
NAGOYA	YOKOHAMA	02/09/2023	11:00
KASHIWA REY.	YOKOHAMA M.	02/09/2023	12:00
SHONAN BELLM.	KASHIMA ANTE.	02/09/2023	12:00
CEREZO OSAKA	KAWASAKI	02/09/2023	12:00
SAGAN TOSU	S. HIROSHIMA	02/09/2023	12:00
TOKYO FC	AV. FUKUOKA	03/09/2023	12:00
VISSEL KOBE	KYOTO	03/09/2023	12:00

C. SAPPORO 29 (U 7, 0 18, NoG 6, Gol 19)

gior	AVV. CASA	ris	ris	AVV. FUORI	gior
23	Sagan Tosu	1-1 =	1-1 =	Vissel Kobe	19
26	Gamba Osaka		2-1 ▼	Av. Fukuoka	20
27	Shonan Bellm.		3-0 ▼	Kashima Ante.	22
29	Kashiwa Rey.		3-0 ▼	Kyoto	24

33 GAMBA OSAKA (U 8, 0 17, NoG 7, Gol 18)

gior	AVV. CASA	ris	ris	AVV. FUORI	gior
20	Kyoto	1-0 ▲	2-1 ▼	Yokohama M.	23
21	Kashiwa Rey.	3-1 ▲	1-1 =	Sagan Tosu	25
24	Shonan Bellm.	2-1 ▲		C. Sapporo	26
27	Niigata			Tokyo Fc	29

NIIGATA 28 (U 13, 0 12, NoG 13, Gol 12)

gior	AVV. CASA	ris	ris	AVV. FUORI	gior
20	Vissel Kobe	0-1 ▼	0-1 ▲	C. Sapporo	21
23	Shonan Bellm.	2-2 =	1-0 ▼	Nagoya	22
26	Urawa Reds		0-1 ▲	Av. Fukuoka	24
28	Yokohama		2-0 ▼	Kashima Ante.	25

44 URAWA REDS (U 16, 0 9, NoG 15, Gol 10)

gior	AVV. CASA	ris	ris	AVV. FUORI	gior
20	Tokyo Fc	0-0 =	2-1 ▼	S. Hiroshima	23
22	Yokohama M.	0-0 =	0-1 ▲	Shonan Bellm.	25
24	Nagoya	1-0 ▲		Niigata	26
27	Kyoto			Gamba Osaka	28

NAGOYA 45 (U 13, 0 12, NoG 13, Gol 12)

gior	AVV. CASA	ris	ris	AVV. FUORI	gior
20	Yokohama M.	2-2 =	2-1 ▼	Kyoto	21
22	Niigata	1-0 ▲	1-0 ▼	Urawa Reds	24
23	Kashima Ante.	1-0 ▲	3-1 ▼	Cerezo Osaka	25
26	Yokohama			Av. Fukuoka	27

21 YOKOHAMA (U 12, 0 13, NoG 13, Gol 12)

gior	AVV. CASA	ris	ris	AVV. FUORI	gior
17	Urawa Reds	0-0 =		Nagoya	26
19	Gamba Osaka	0-0 =		Niigata	28
22	Vissel Kobe	2-0 ▲		Urawa Reds	29
24	Cerezo Osaka	0-1 ▼		C. Sapporo	31

KASHIWA REY. 20 (U 18, 0 7, NoG 13, Gol 12)

gior	AVV. CASA	ris	ris	AVV. FUORI	gior
20	Shonan Bellm.	1-1 =	3-1 ▼	Gamba Osaka	21
23	Cerezo Osaka	1-1 =	0-1 ▲	Kyoto	22
25	S. Hiroshima	0-0 =	1-1 =	Vissel Kobe	24
26	Yokohama M.			Yokohama	27

50 YOKOHAMA M. (U 10, 0 15, NoG 8, Gol 17)

gior	AVV. CASA	ris	ris	AVV. FUORI	gior
21	Kawasaki	0-1 ▼	0-0 =	Urawa Reds	22
23	Gamba Osaka	2-1 ▲	4-1 ▼	Yokohama	25
24	Tokyo Fc	2-1 ▲		Kashiwa Rey.	26
27	Sagan Tosu			Kashima Ante.	28

SHONAN BELLM. 17 (U 11, 0 14, NoG 9, Gol 16)

gior	AVV. CASA	ris	ris	AVV. FUORI	gior
22	S. Hiroshima	1-0 ▲	4-1 ▼	Yokohama M.	19
25	Urawa Reds	0-1 ▼	1-1 =	Kashiwa Rey.	20
26	Kashima Ante.		2-2 =	Niigata	23
28	Kawasaki		2-1 ▼	Gamba Osaka	24

42 KASHIMA ANTE. (U 14, 0 11, NoG 14, Gol 11)

gior	AVV. CASA	ris	ris	AVV. FUORI	gior
22	C. Sapporo	3-0 ▲	1-3 ▲	Tokyo Fc	21
24	Sagan Tosu	2-1 ▲	1-0 ▼	Nagoya	23
25	Niigata	2-0 ▲		Shonan Bellm.	26
27	Cerezo Osaka			Av. Fukuoka	29

CEREZO OSAKA 42 (U 12, 0 13, NoG 11, Gol 14)

gior	AVV. CASA	ris	ris	AVV. FUORI	gior
21	Urawa Reds	2-0 ▲	2-1 ▼	Sagan Tosu	20
22	Tokyo Fc	0-1 ▼	1-1 =	Kashiwa Rey.	23
25	Nagoya	3-1 ▲	0-1 ▲	Yokohama	24
26	Kawasaki			Kashima Ante.	27

33 KAWASAKI (U 13, 0 12, NoG 11, Gol 14)

gior	AVV. CASA	ris	ris	AVV. FUORI	gior
22	Gamba Osaka	3-4 ▼	2-2 =	Vissel Kobe	16
23	Vissel Kobe	0-1 ▼	3-2 ▼	S. Hiroshima	24
25	C. Sapporo	2-2 =		Cerezo Osaka	26
27	Tokyo Fc			Shonan Bellm.	28

SAGAN TOSU 31 (U 14, 0 11, NoG 10, Gol 15)

gior	AVV. CASA	ris	ris	AVV. FUORI	gior
20	Cerezo Osaka	2-1 ▲	2-1 ▼	Vissel Kobe	21
22	Av. Fukuoka	0-1 ▼	1-1 =	C. Sapporo	23
25	Gamba Osaka	1-1 =	2-1 ▼	Kashima Ante.	24
26	S. Hiroshima			Yokohama M.	27

38 S. HIROSHIMA (U 14, 0 11, NoG 12, Gol 13)

gior	AVV. CASA	ris	ris	AVV. FUORI	gior
20	Kashima Ante.	1-1 =	0-0 =	Kashiwa Rey.	25
21	Yokohama	1-1 =		Sagan Tosu	26
23	Urawa Reds	2-1 ▲		Kyoto	28
24	Kawasaki	3-2 ▲		Tokyo Fc	31

TOKYO FC 33 (U 12, 0 13, NoG 10, Gol 15)

gior	AVV. CASA	ris	ris	AVV. FUORI	gior
23	Kyoto	2-0 ▲	3-1 ▼	Gamba Osaka	17
25	Vissel Kobe	2-2 =	0-0 =	Urawa Reds	20
26	Av. Fukuoka		0-1 ▲	Cerezo Osaka	22
28	Sagan Tosu		2-1 ▼	Yokohama M.	24

35 AV. FUKUOKA (U 14, 0 11, NoG 14, Gol 11)

gior	AVV. CASA	ris	ris	AVV. FUORI	gior
18	Vissel Kobe	0-3 ▼	2-0 ▼	Kyoto	25
20	C. Sapporo	2-1 ▲		Tokyo Fc	26
23	Yokohama	2-0 ▲		Kashiwa Rey.	28
24	Niigata	0-1 ▼		Kawasaki	30

VISSEL KOBE 49 (U 12, 0 13, NoG 13, Gol 12)

gior	AVV. CASA	ris	ris	AVV. FUORI	gior
21	Sagan Tosu	2-1 ▲	2-0 ▼	Yokohama	22
16	Kawasaki	2-2 =	0-1 ▲	Kawasaki	23
24	Kashiwa Rey.	1-1 =	2-2 =	Tokyo Fc	25
26	Kyoto			S. Hiroshima	27

29 KYOTO (U 13, 0 12, NoG 14, Gol 11)

gior	AVV. CASA	ris	ris	AVV. FUORI	gior
21	Nagoya	2-1 ▲	2-0 ▼	Tokyo Fc	23
22	Kashiwa Rey.	0-1 ▼		Vissel Kobe	26
24	C. Sapporo	3-0 ▲		Urawa Reds	27
25	Av. Fukuoka	2-0 ▲		Sagan Tosu	29

Legenda colore fondini ruolini:
Incontri già disputati | Prossimo turno

ARABIA SAUDITA — 5ª giornata | SAUDI PROFESSIONAL LEAGUE

IL PRONOSTICO

LE BASI

Al Fateh-Al Ahli	2	1,55
Al Hazem-Al Nassr	2/2	1,50

LE ALTRE GARE

Al Ittihad-Al Hilal	G+0 2,5	1,80
Al Ettifaq-Damac	1	1,70

PER LA QUOTA

Al Tai-Abha	U 2,5	2,05

POS.	SQUADRA	TOTALI Punti	Gioc.	V	N	P	GOL F/S	Diff.	Tot. In CASA Punti	Gioc.	V	N	P	GOL F/S	Diff.	Tot. FUORI Punti	Gioc.	V	N	P	GOL F/S	Diff.	ultimo ris. ↘ TREND
1	AL-ITTIHAD	12	4	4	0	0	12:0	12	3	1	1	0	0	2:0	2	9	3	3	0	0	10:0	10	- V V V V
2	AL-AHLI	12	4	4	0	0	9:2	7	9	3	3	0	0	6:1	5	3	1	1	0	0	3:1	2	- V V V V
3	AL HILAL	10	4	3	1	0	10:2	8	4	2	1	1	0	3:1	2	6	2	2	0	0	7:1	6	- V N V V
4	AL TAAWON	10	4	3	1	0	5:1	4	3	1	1	0	0	1:0	1	7	3	2	1	0	4:1	3	- N V V V
5	AL ETTIFAQ	7	4	2	1	1	5:4	1	4	2	1	1	0	3:2	1	3	2	1	0	1	2:2	0	- V V N P
6	AL NASSR	6	4	2	0	2	10:4	6	3	2	1	0	1	4:2	2	3	2	1	0	1	6:2	4	- P P V V
7	AL WEHDA	6	4	2	0	2	6:5	1	3	2	1	0	1	3:4	-1	3	2	1	0	1	3:1	2	- P V V P
8	ABHA	6	4	2	0	2	4:5	-1	6	3	2	0	1	4:4	0	0	1	0	0	1	0:1	-1	- P V P V
9	AL FEIHA	5	4	1	2	1	5:4	1	4	2	1	1	0	3:1	2	1	2	0	1	1	2:3	-1	- V N N P
10	AL FATEH	5	4	1	2	1	6:9	-3	1	2	0	1	1	1:6	-5	4	2	1	1	0	5:3	2	- N V P N
11	AL RIYADH	4	4	1	1	2	3:9	-6	3	2	1	0	1	1:4	-3	1	2	0	1	1	2:5	-3	- V N P P
12	DAMAC	3	4	0	3	1	5:6	-1	2	2	0	2	0	4:4	0	1	2	0	1	1	1:2	-1	- P N N N
13	AL RAED	3	4	1	0	3	3:8	-5	3	3	1	0	2	3:7	-4	0	1	0	0	1	0:1	-1	- P P P V
14	AL TAI	3	4	1	0	3	1:7	-6	3	2	1	0	1	1:3	-2	0	2	0	0	2	0:4	-4	- V P P P
15	AL KHALEEJ	2	4	0	2	2	4:8	-4	1	2	0	1	1	2:4	-2	1	2	0	1	1	2:4	-2	- P P N N
16	AL HAZEM	2	4	0	2	2	2:6	-4	0	1	0	0	1	0:2	-2	2	3	0	2	1	2:4	-2	- P P N N
17	AL SHABAB	2	4	0	2	2	3:9	-6	2	2	0	2	0	2:2	0	0	2	0	0	2	1:7	-6	- N P N P
18	AL AKHDOUD	1	4	0	1	3	2:6	-4	0	2	0	0	2	1:4	-3	1	2	0	1	1	1:2	-1	- N P P P

LEGENDA COLORI

- AFC Champions League
- Retrocessione

Ultimo Turno N. 4		Ris.
ABHA	AL FEIHA	2:1
AL RAED	AL RIYADH	3:0
AL HILAL	AL ETTIFAQ	2:0
AL WEHDA	AL-ITTIHAD	0:3
AL AKHDOUD	AL TAAWON	0:1
DAMAC	AL FATEH	2:2
AL KHALEEJ	AL HAZEM	1:1
AL-AHLI	AL TAI	2:0
AL NASSR	AL SHABAB	4:0

Prossimo Turno N. 5		Data	Ora
AL FEIHA	AL RAED	01/09/2023	17:00
AL TAI	ABHA	01/09/2023	17:00
AL RIYADH	AL AKHDOUD	01/09/2023	20:00
AL-ITTIHAD	AL HILAL	01/09/2023	20:00
AL ETTIFAQ	DAMAC	02/09/2023	20:00
AL FATEH	AL-AHLI	02/09/2023	20:00
AL SHABAB	AL KHALEEJ	02/09/2023	20:00
AL HAZEM	AL NASSR	02/09/2023	20:00
AL TAAWON	AL WEHDA	02/09/2023	20:00

AL FEIHA 5 (U 2, 0 2, NoG 1, Gol 3)

gior	AVV. CASA	ris	ris	AVV. FUORI	gior
1	Al Khaleej	3-1 ▲	1-1 =	Al Hilal	2
3	Al Hazem	0-0 =	2-1 ▼	Abha	4
5	Al Raed			Al Riyadh	7
6	Al Shabab			Al Wehda	9

3 AL RAED (U 1, 0 3, NoG 4, Gol 0)

gior	AVV. CASA	ris	ris	AVV. FUORI	gior
1	Al-ittihad	0-3 ▼	1-0 ▼	Abha	2
3	Al Hilal	0-4 ▼		Al Feiha	5
4	Al Riyadh	3-0 ▲		Al Taawon	7
6	Al Nassr			Al Khaleej	9

AL TAI 3 (U 3, 0 1, NoG 4, Gol 0)

gior	AVV. CASA	ris	ris	AVV. FUORI	gior
1	Damac	1-0 ▲	2-0 ▼	Al-ittihad	2
3	Al Wehda	0-3 ▼	2-0 ▼	Al-ahli	4
5	Abha			Al Hazem	6
8	Al Nassr			Al Ettifaq	7

6 ABHA (U 2, 0 2, NoG 2, Gol 2)

gior	AVV. CASA	ris	ris	AVV. FUORI	gior
1	Al Hilal	1-3 ▼	1-0 ▼	Al Taawon	3
2	Al Raed	1-0 ▲		Al Tai	5
4	Al Feiha	2-1 ▲		Al Wehda	7
6	Al Ettifaq			Al Nassr	9

AL RIYADH 4 (U 1, 0 3, NoG 3, Gol 1)

gior	AVV. CASA	ris	ris	AVV. FUORI	gior
1	Al Wehda	1-0 ▲	2-2 =	Damac	2
3	Al-ittihad	0-4 ▼	3-0 ▼	Al Raed	4
5	Al Akhdoud			Al Hilal	6
7	Al Feiha			Abha	8

1 AL AKHDOUD (U 3, 0 1, NoG 2, Gol 2)

gior	AVV. CASA	ris	ris	AVV. FUORI	gior
2	Al Fateh	1-3 ▼	1-1 =	Al Shabab	1
4	Al Taawon	0-1 ▼	1-0 ▼	Al-ahli	3
6	Al-ittihad			Al Riyadh	5
7	Al Khaleej			Al Raed	8

AL-ITTIHAD 12 (U 1, 0 3, NoG 4, Gol 0)

gior	AVV. CASA	ris	ris	AVV. FUORI	gior
2	Al Tai	2-0 ▲	0-3 ▲	Al Raed	1
5	Al Hilal		0-4 ▲	Al Riyadh	3
7	Al Fateh		0-3 ▲	Al Wehda	4
9	Al-ahli			Al Akhdoud	6

10 AL HILAL (U 2, 0 2, NoG 2, Gol 2)

gior	AVV. CASA	ris	ris	AVV. FUORI	gior
2	Al Feiha	1-1 =	1-3 ▲	Abha	1
4	Al Ettifaq	2-0 ▲	0-4 ▲	Al Raed	3
6	Al Riyadh			Al-ittihad	5
8	Al Shabab			Damac	7

AL ETTIFAQ 7 (U 3, 0 1, NoG 2, Gol 2)

gior	AVV. CASA	ris	ris	AVV. FUORI	gior
1	Al Nassr	2-1 ▲	0-2 ▲	Al Hazem	2
3	Al Khaleej	1-1 =	2-0 ▼	Al Hilal	4
5	Damac			Abha	6
7	Al Tai			Al-ahli	8

3 DAMAC (U 2, 0 2, NoG 1, Gol 3)

gior	AVV. CASA	ris	ris	AVV. FUORI	gior
2	Al Riyadh	2-2 =	1-0 ▼	Al Tai	1
4	Al Fateh	2-2 =	1-1 =	Al Shabab	3
7	Al Hilal			Al Ettifaq	5
9	Al Hazem			Al Wehda	6

AL FATEH 5 (U 1, 0 3, NoG 1, Gol 3)

gior	AVV. CASA	ris	ris	AVV. FUORI	gior
1	Al Taawon	1-1 =	1-3 ▲	Al Akhdoud	2
3	Al Nassr	0-5 ▼	2-2 =	Damac	4
5	Al-ahli			Al Khaleej	6
8	Al Wehda			Al-ittihad	7

12 AL-AHLI (U 2, 0 2, NoG 2, Gol 2)

gior	AVV. CASA	ris	ris	AVV. FUORI	gior
1	Al Hazem	3-1 ▲	1-3 ▲	Al Khaleej	2
3	Al Akhdoud	1-0 ▲		Al Fateh	5
4	Al Tai	2-0 ▲		Al Nassr	7
6	Al Taawon			Al-ittihad	9

AL SHABAB 2 (U 2, 0 2, NoG 1, Gol 3)

gior	AVV. CASA	ris	ris	AVV. FUORI	gior
1	Al Akhdoud	1-1 =	3-1 ▼	Al Wehda	2
3	Damac	1-1 =	4-0 ▼	Al Nassr	4
5	Al Khaleej			Al Feiha	6
7	Al Hazem			Al Hilal	8

2 AL KHALEEJ (U 2, 0 2, NoG 0, Gol 4)

gior	AVV. CASA	ris	ris	AVV. FUORI	gior
2	Al-ahli	1-3 ▼	3-1 ▼	Al Feiha	1
4	Al Hazem	1-1 =	1-1 =	Al Ettifaq	3
6	Al Fateh			Al Shabab	5
8	Damac			Al Akhdoud	7

AL HAZEM 2 (U 3, 0 1, NoG 2, Gol 2)

gior	AVV. CASA	ris	ris	AVV. FUORI	gior
2	Al Ettifaq	0-2 ▼	3-1 ▼	Al-ahli	1
5	Al Nassr		0-0 =	Al Feiha	3
6	Al Tai		1-1 =	Al Khaleej	4
8	Al Taawon			Al Shabab	7

6 AL NASSR (U 1, 0 3, NoG 3, Gol 1)

gior	AVV. CASA	ris	ris	AVV. FUORI	gior
2	Al Taawon	0-2 ▼	2-1 ▼	Al Ettifaq	1
4	Al Shabab	4-0 ▲	0-5 ▲	Al Fateh	3
7	Al-ahli			Al Hazem	5
9	Abha			Al Raed	6

AL TAAWON 10 (U 4, 0 0, NoG 3, Gol 1)

gior	AVV. CASA	ris	ris	AVV. FUORI	gior
3	Abha	1-0 ▲	1-1 =	Al Fateh	1
5	Al Wehda		0-2 ▲	Al Nassr	2
7	Al Raed		0-1 ▲	Al Akhdoud	4
9	Al Tai			Al-ahli	6

6 AL WEHDA (U 1, 0 3, NoG 3, Gol 1)

gior	AVV. CASA	ris	ris	AVV. FUORI	gior
2	Al Shabab	3-1 ▲	1-0 ▼	Al Riyadh	1
4	Al-ittihad	0-3 ▼	0-3 ▲	Al Tai	3
6	Damac			Al Taawon	5
7	Abha			Al Fateh	8

USA - CILE

Legenda colore fondini ruolini:
Incontri già disputati | Prossimo turno

USA — Ultime partite e partite successive | MAJOR LEAGUE

WESTERN CONFERENCE

IL PRONOSTICO

LE BASI

Seattle-Portland	1	1,65
LA Galaxy-Houston	Goal	1,50

LE ALTRE GARE

Salt Lake-Colorado	1	1,70
San José-Minnesota	U 2,5	1,85

PER LA QUOTA

Kansas City-St. Louis City	2	3,30

LEGENDA COLORI
- Play Off
- Qualificazione Play Off

POS.	SQUADRA	TOTALI Punti	Gioc.	V	N	P	GOL F/S	Diff.	Tot. In CASA Punti	Gioc.	V	N	P	GOL F/S	Diff.	Tot. FUORI Punti	Gioc.	V	N	P	GOL F/S	Diff.	ultimo ris. ↘ TREND
1	ST. LOUIS CITY	44	25	14	2	9	50:32	18	28	13	9	1	3	35:13	22	16	12	5	1	6	15:19	-4	V P V V P
2	LOS ANGELES FC	40	25	11	7	7	39:27	12	27	13	8	3	2	26:10	16	13	12	3	4	5	13:17	-4	N V N V P
3	SEATTLE	37	26	10	7	9	30:26	4	22	14	6	4	4	15:8	7	15	12	4	3	5	15:18	-3	V P N P N
4	SALT LAKE	37	25	10	7	8	35:37	-2	16	13	4	4	5	18:20	-2	21	12	6	3	3	17:17	0	V V N V P
5	HOUSTON	35	25	10	5	10	34:31	3	26	12	8	2	2	24:8	16	9	13	2	3	8	10:23	-13	N P N V V
6	SAN JOSE	35	25	9	8	8	29:32	-3	25	12	7	4	1	18:9	9	10	13	2	4	7	11:23	-12	N N V V P
7	VANCOUVER	34	24	9	7	8	41:35	6	25	14	7	4	3	29:16	13	9	10	2	3	5	12:19	-7	P V V P V
8	DALLAS	33	24	9	6	9	26:26	0	23	12	7	2	3	17:10	7	10	12	2	4	6	9:16	-7	V P P N V
9	AUSTIN	32	25	9	5	11	35:39	-4	21	12	6	3	3	18:11	7	11	13	3	2	8	17:28	-11	V P V P P
10	MINNESOTA	32	24	8	8	8	29:31	-2	13	11	2	7	2	13:13	0	19	13	6	1	6	16:18	-2	P V N V N
11	KANSAS CITY	29	26	7	8	11	34:36	-2	20	13	6	2	5	23:15	8	9	13	1	6	6	11:21	-10	V N N P V
12	PORTLAND	26	25	6	8	11	28:41	-13	18	12	5	3	4	19:15	4	8	13	1	5	7	9:26	-17	P N V P P
13	LA GALAXY	25	23	6	7	10	28:37	-9	17	11	5	2	4	19:15	4	8	12	1	5	6	9:22	-13	N V V P V
14	COLORADO	19	24	3	10	11	16:34	-18	10	12	1	7	4	7:10	-3	9	12	2	3	7	9:24	-15	P N V N P

Ultime Partite		Ris.
AUSTIN	SEATTLE	-
HOUSTON	COLUMBUS	-
MINNESOTA	COLORADO	-
ST. LOUIS CITY	DALLAS	-
PORTLAND	SALT LAKE	-
SAN JOSE	LA GALAXY	-

Partite successive		Data	Ora
DALLAS	ATLANTA	03/09/2023	2:30
KANSAS CITY	ST. LOUIS CITY	03/09/2023	2:30
SALT LAKE	COLORADO	03/09/2023	3:30
LA GALAXY	HOUSTON	03/09/2023	4:30
SAN JOSE	MINNESOTA	03/09/2023	4:30
SEATTLE	PORTLAND	03/09/2023	4:30
LOS ANGELES FC	INTER MIAMI	04/09/2023	4:00

EASTERN CONFERENCE

IL PRONOSTICO

LE BASI

New England-Austin	Goal	1,55
New York City-Vancouver	Goal	1,55

LE ALTRE GARE

DC United-Chicago	U 2,5	2,05
Cincinnati-Orlando	1	1,85

PER LA QUOTA

Montreal-Columbus	1	2,30

LEGENDA COLORI
- Play Off
- Qualificazione Play Off

POS.	SQUADRA	TOTALI Punti	Gioc.	V	N	P	GOL F/S	Diff.	Tot. In CASA Punti	Gioc.	V	N	P	GOL F/S	Diff.	Tot. FUORI Punti	Gioc.	V	N	P	GOL F/S	Diff.	ultimo ris. ↘ TREND
1	CINCINNATI	54	25	16	6	3	42:28	14	37	13	12	1	0	27:8	19	17	12	4	5	3	15:20	-5	N V V P V
2	PHILADELPHIA	43	24	13	4	7	42:27	15	26	11	8	2	1	23:7	16	17	13	5	2	6	19:20	-1	P P V V V
3	NEW ENGLAND	43	24	12	7	5	42:29	13	30	12	9	3	0	29:10	19	13	12	3	4	5	13:19	-6	N P V V P
4	ORLANDO	43	25	12	7	6	39:30	9	22	13	6	4	3	20:13	7	21	12	6	3	3	19:17	2	V P V V V
5	COLUMBUS	42	25	12	6	7	50:33	17	33	14	10	3	1	35:12	23	9	11	2	3	6	15:21	-6	N N P V V
6	ATLANTA	41	26	11	8	7	48:39	9	27	13	8	3	2	31:15	16	14	13	3	5	5	17:24	-7	V P P V V
7	NASHVILLE	38	25	11	5	9	31:26	5	26	12	8	2	2	21:8	13	12	13	3	3	7	10:18	-8	V P P P P
8	MONTREAL	35	25	11	2	12	26:34	-8	27	12	9	0	3	18:5	13	8	13	2	2	9	8:29	-21	P P V V V
9	CHICAGO	32	25	8	8	9	32:37	-5	21	13	5	6	2	20:16	4	11	12	3	2	7	12:21	-9	V V V P P
10	DC UNITED	30	26	8	6	12	33:38	-5	16	12	4	4	4	21:17	4	14	14	4	2	8	12:21	-9	V N P P P
11	NEW YORK RB	29	25	7	8	10	23:28	-5	22	14	6	4	4	17:15	2	7	11	1	4	6	6:13	-7	V P P V P
12	CHARLOTTE	29	24	7	8	9	32:41	-9	17	12	4	5	3	17:18	-1	12	12	3	3	6	15:23	-8	N N N P V
13	NEW YORK CITY	26	26	5	11	10	25:35	-10	16	11	4	4	3	14:15	-1	10	15	1	7	7	11:20	-9	N N P P P
14	INTER MIAMI	21	23	6	3	14	24:36	-12	14	11	4	2	5	15:15	0	7	12	2	1	9	9:21	-12	N N N P V
15	TORONTO	19	26	3	10	13	20:38	-18	15	13	3	6	4	13:14	-1	4	13	0	4	9	7:24	-17	P P P P P

Ultime Partite		Ris.
ATLANTA	CINCINNATI	-
CHARLOTTE	ORLANDO	-
INTER MIAMI	NASHVILLE	-
NEW ENGLAND	NEW YORK RB	-
NEW YORK CITY	MONTREAL	-
TORONTO	PHILADELPHIA	-
CHICAGO	VANCOUVER	-

Partite successive		Data	Ora
NEW YORK CITY	VANCOUVER	02/09/2023	21:30
MONTREAL	COLUMBUS	03/09/2023	1:30
CINCINNATI	ORLANDO	03/09/2023	1:30
DC UNITED	CHICAGO	03/09/2023	1:30
MONTREAL	COLUMBUS	03/09/2023	1:30
NEW ENGLAND	AUSTIN	03/09/2023	1:30
NASHVILLE	CHARLOTTE	03/09/2023	2:30

NEW YORK CITY 26 — U 17 | 0 9 | NoG 10 | Gol 16

AVVERSARIE IN CASA	ris		ris		AVVERSARIE FUORI CASA
Charlotte	1-1	=	2-2	=	Atlanta
Minnesota	0-2	▼	1-1	=	Portland
Montreal			0-1	▲	Montreal
Vancouver			1-1	=	Columbus

34 VANCOUVER — U 10 | 0 14 | NoG 7 | Gol 17

AVVERSARIE IN CASA	ris		ris		AVVERSARIA FUORI CASA
Cincinnati	1-1	=	2-3	▲	Portland
Seattle	2-3	▼			Chicago
Austin	2-1	▲			New York City
La Galaxy	4-2	▲			Toronto

CINCINNATI 54 — U 9 | 0 16 | NoG 12 | Gol 13

AVVERSARIE IN CASA	ris		ris		AVVERSARIE FUORI CASA
Toronto	3-0	▲	2-2	=	Charlotte
New England	2-2	=	1-2	▲	New York Rb
Nashville	3-1	▲	3-0	▼	Columbus
New York City	3-0	▲			Atlanta

43 ORLANDO — U 10 | 0 15 | NoG 10 | Gol 15

AVVERSARIE IN CASA	ris		ris		AVVERSARIA FUORI CASA
Philadelphia	2-2	=	4-0	▼	Salt Lake
Chicago	3-1	▲	1-2	▲	Atlanta
Toronto	4-0	▲	1-3	▲	Chicago
St. Louis City	2-1	▲			Charlotte

DC UNITED 30 — U 10 | 0 16 | NoG 12 | Gol 14

AVVERSARIE IN CASA	ris		ris		AVVERSARIE FUORI CASA
Cincinnati	3-0	▲	3-1	▼	Atlanta
Inter Miami	2-2	=	2-0	▼	Nashville
Philadelphia	1-3	▼	0-1	▲	Dallas
Chicago			4-0	▼	New England

32 CHICAGO — U 10 | 0 15 | NoG 11 | Gol 14

AVVERSARIE IN CASA	ris		ris		AVVERSARIA FUORI CASA
Nashville	1-0	▲	0-1	▲	Kansas City
Montreal	3-0	▲	3-1	▼	Orlando
Toronto	1-0	▲	3-0	▼	La Galaxy
Orlando	1-3	▼			Dc United

MONTREAL 35 — U 15 | 0 10 | NoG 21 | Gol 4

AVVERSARIE IN CASA	ris		ris		AVVERSARIE FUORI CASA
Atlanta	0-1	▼	3-0	▼	Philadelphia
Charlotte	2-0	▲	0-0	=	Charlotte
New England	1-0	▲	3-0	▼	Chicago
Columbus			2-3	▲	Toronto

42 COLUMBUS — U 10 | 0 15 | NoG 8 | Gol 17

AVVERSARIE IN CASA	ris		ris		AVVERSARIA FUORI CASA
Nashville	2-0	▲	2-2	=	Inter Miami
New York Rb	2-1	▲	3-2	▼	Portland
New York City	1-1	=			Houston
Cincinnati	3-0	▲			Montreal

NEW ENGLAND 43 — U 8 | 0 16 | NoG 10 | Gol 14

AVVERSARIE IN CASA	ris		ris		AVVERSARIE FUORI CASA
Toronto	2-1	▲	2-2	=	Cincinnati
Atlanta	2-1	▲	2-1	▼	New York Rb
Dc United	4-0	▲			Nashville
New York Rb			1-0	▼	Montreal

32 AUSTIN — U 9 | 0 16 | NoG 10 | Gol 15

AVVERSARIE IN CASA	ris		ris		AVVERSARIE FUORI CASA
Dallas	3-0	▲	1-4	▲	Minnesota
Houston	3-0	▲	2-1	▼	Vancouver
Kansas City	2-1	▲	6-3	▼	St. Louis City
Seattle			1-0	▼	Dallas

DALLAS 33 — U 14 | 0 10 | NoG 10 | Gol 14

AVVERSARIE IN CASA	ris		ris		AVVERSARIE FUORI CASA
Los Angeles Fc	2-0	▲	3-0	▼	Austin
Dc United	0-1	▼	2-1	▼	Colorado
Austin	1-0	▲	1-1	=	Seattle
Atlanta					Philadelphia

41 ATLANTA — U 8 | 0 18 | NoG 9 | Gol 17

AVVERSARIE IN CASA	ris		ris		AVVERSARIA FUORI CASA
New York City	2-2	=	4-0	▼	New York Rb
Philadelphia	2-0	▲	0-1	▲	Montreal
Orlando	1-2	▼	2-1	▼	New England
Nashville	4-0	▲	0-2	▲	Seattle

KANSAS CITY 29 — U 9 | 0 17 | NoG 12 | Gol 14

AVVERSARIE IN CASA	ris		ris		AVVERSARIE FUORI CASA
Chicago	0-1	▼	1-1	=	Vancouver
Vancouver	3-0	▲	2-2	=	La Galaxy
Salt Lake	2-2	=	2-2	=	Houston
San Jose	3-0	▲	2-1	▼	Austin

44 ST. LOUIS CITY — U 7 | 0 18 | NoG 12 | Gol 13

AVVERSARIE IN CASA	ris		ris		AVVERSARIA FUORI CASA
Salt Lake	1-3	▼	0-1	▲	Toronto
Colorado	2-0	▲	3-0	▼	Los Angeles Fc
Inter Miami	3-0	▲	2-1	▼	Orlando
Austin	6-3	▲			Kansas City

NASHVILLE 38 — U 15 | 0 10 | NoG 14 | Gol 11

AVVERSARIE IN CASA	ris		ris		AVVERSARIE FUORI CASA
St. Louis City	3-1	▲	2-0	▼	Columbus
Dc United	2-0	▲	1-0	▼	Chicago
Philadelphia	0-2	▼	3-1	▼	Cincinnati
New England			4-0	▼	Atlanta

29 CHARLOTTE — U 8 | 0 16 | NoG 8 | Gol 16

AVVERSARIE IN CASA	ris		ris		AVVERSARIA FUORI CASA
Montreal	0-0	=	2-2	=	New York Rb
Cincinnati	2-2	=	1-1	=	New York City
Los Angeles Fc	2-1	▲	2-0	▼	Montreal
Orlando					Inter Miami

SALT LAKE 37 — U 7 | 0 18 | NoG 11 | Gol 14

AVVERSARIE IN CASA	ris		ris		AVVERSARIE FUORI CASA
Minnesota	2-2	=	1-3	▲	St. Louis City
Orlando	4-0	▲	0-1	▲	Toronto
New York Rb	3-1	▲	2-2	=	Kansas City
Houston	0-3	▼			La Galaxy

19 COLORADO — U 14 | 0 10 | NoG 15 | Gol 9

AVVERSARIE IN CASA	ris		ris		AVVERSARIA FUORI CASA
Portland	0-0	=	2-0	▼	Orlando
Dallas	2-1	▲	2-0	▼	St. Louis City
Houston	0-0	=			Los Angeles Fc
New England			4-0	▼	Los Angeles Fc

LA GALAXY 25 — U 9 | 0 14 | NoG 10 | Gol 13

AVVERSARIE IN CASA	ris		ris		AVVERSARIE FUORI CASA
Philadelphia	3-1	▲	0-0	=	Colorado
Salt Lake			2-2	=	San Jose
Chicago	3-0	▲	4-2	▼	Vancouver
Houston					San Jose

35 HOUSTON — U 11 | 0 14 | NoG 17 | Gol 8

AVVERSARIE IN CASA	ris		ris		AVVERSARIA FUORI CASA
Kansas City	2-2	=	3-0	▼	Austin
Minnesota	0-3	▼	1-0	▼	Seattle
Portland	5-0	▲	0-0	=	Colorado
Columbus			0-3	▲	Salt Lake

SAN JOSE 35 — U 10 | 0 15 | NoG 15 | Gol 15

AVVERSARIE IN CASA	ris		ris		AVVERSARIE FUORI CASA
St. Louis City	1-2	▼	4-1	▼	Houston
La Galaxy	2-2	=	1-1	=	Los Angeles Fc
Seattle	2-0	▲	0-1	▲	Vancouver
La Galaxy			3-0	▼	Kansas City

32 MINNESOTA — U 13 | 0 11 | NoG 10 | Gol 14

AVVERSARIE IN CASA	ris		ris		AVVERSARIA FUORI CASA
Los Angeles Fc	1-1	=	4-0	▼	Montreal
Seattle	1-1	=	2-2	=	Salt Lake
Colorado			0-3	▲	Houston
New England			0-2	▲	New York City

SEATTLE 37 — U 17 | 0 9 | NoG 17 | Gol 9

AVVERSARIE IN CASA	ris		ris		AVVERSARIE FUORI CASA
Portland	0-0	=	2-3	▲	Vancouver
Orlando	0-0	=	2-0	▼	San Jose
Houston	1-0	▲	1-1	=	Minnesota
Dallas	1-1	=			Austin

26 PORTLAND — U 11 | 0 14 | NoG 10 | Gol 15

AVVERSARIA IN CASA	ris		ris		AVVERSARIA FUORI CASA
New York City	1-1	=	0-0	=	San Jose
Columbus	3-2	▲	4-1	▼	Minnesota
Vancouver	2-3	▼	0-0	=	Colorado
Salt Lake			5-0	▼	Houston

PHILADELPHIA 43 — U 9 | 0 15 | NoG 11 | Gol 13

AVVERSARIE IN CASA	ris		ris		AVVERSARIE FUORI CASA
Inter Miami	4-1	▲	2-0	▼	Atlanta
New York City	2-1	▲	3-1	▼	La Galaxy
Dallas			0-2	▲	Nashville
New York Rb			1-3	▲	Dc United

29 NEW YORK RB — U 16 | 0 9 | NoG 13 | Gol 12

AVVERSARIE IN CASA	ris		ris		AVVERSARIA FUORI CASA
Atlanta	4-0	▲	2-1	▼	Columbus
New England	2-1	▲	3-1	▼	Salt Lake
Cincinnati	1-2	▼			New England
Dc United	1-0	▲			Philadelphia

LOS ANGELES FC 40 — U 10 | 0 15 | NoG 12 | Gol 13

AVVERSARIE IN CASA	ris		ris		AVVERSARIE FUORI CASA
Vancouver	2-3	▼	2-1	▼	La Galaxy
San Jose	1-1	=	1-1	=	Minnesota
St. Louis City	3-0	▲	2-1	▼	Charlotte
Colorado					Portland

21 INTER MIAMI — U 11 | 0 12 | NoG 11 | Gol 12

AVVERSARIA IN CASA	ris		ris		AVVERSARIA FUORI CASA
Austin	1-1	=	2-2	=	Dc United
Columbus	2-2	=	3-0	▼	St. Louis City
Charlotte			0-2	▲	New York Rb
Nashville					Los Angeles Fc

Legenda colore fondini ruolini:
Incontri già disputati | Prossimo turno

CILE — 23ª giornata | PRIMERA DIVISIÓN

IL PRONOSTICO

LE BASI

Nublense-Everton	X2	1,40
Magallanes-Palestino	Goal	1,60

LE ALTRE GARE

Huachipato-Curico Unido	1	1,70
U de Chile-Colo Colo	U 2,5	1,75

PER LA QUOTA

Cobresal-Coquimbo U.	1+0 1,5	2,15

LEGENDA COLORI
- Coppa Libertadores
- Coppa Sudamericana
- Retrocessione

POS.	SQUADRA	TOTALI Punti	Gioc.	V	N	P	GOL F/S	Diff.	Tot. In CASA Punti	Gioc.	V	N	P	GOL F/S	Diff.	Tot. FUORI Punti	Gioc.	V	N	P	GOL F/S	Diff.	ultimo ris. ↘ TREND
1	COBRESAL	43	22	12	7	3	42:21	21	27	11	8	3	0	21:8	13	16	11	4	4	3	21:13	8	V N V V N
2	HUACHIPATO	36	21	11	3	7	31:23	8	17	10	5	2	3	16:10	6	19	11	6	1	4	15:13	2	P V P N V
3	PALESTINO	35	21	10	5	6	34:30	4	18	11	5	3	3	17:14	3	17	10	5	2	3	17:16	1	N V V V V
4	EVERTON	35	22	10	5	7	32:29	3	20	12	6	2	4	18:15	3	15	10	4	3	3	14:14	0	V V P V N
5	COLO COLO	34	20	9	7	4	29:22	7	20	10	6	2	2	16:8	8	14	10	3	5	2	13:14	-1	V N V V N
6	COQUIMBO U.	32	22	9	5	8	28:29	-1	17	10	5	2	3	13:13	0	15	12	4	3	5	15:16	-1	P P N N N
7	LA CALERA	31	22	7	10	5	31:28	3	16	11	4	4	3	15:14	1	15	11	3	6	2	16:14	2	V V P N V
8	U. ESPANOLA	30	22	8	6	8	28:20	8	20	11	6	2	3	19:8	11	10	11	2	4	5	9:12	-3	P V P P P
9	UNIV. CATOLICA	30	22	8	6	8	34:33	1	16	12	4	4	4	19:17	2	14	10	4	2	4	15:16	-1	V N P P V
10	UNIV. DE CHILE	30	22	8	6	8	25:28	-3	13	10	3	4	3	11:12	-1	17	12	5	2	5	14:16	-2	P P P N P
11	AUD. ITALIANO	26	22	7	5	10	28:30	-2	15	11	4	3	4	14:12	2	11	11	3	2	6	14:18	-4	V P V P N
12	O´HIGGINS	24	21	6	6	9	26:27	-1	7	10	1	4	5	12:14	-2	17	11	5	2	4	14:13	1	P P P V N
13	NUBLENSE	24	22	6	6	10	23:31	-8	12	12	3	3	6	14:20	-6	12	10	3	3	4	9:11	-2	N V P N P
14	CURICO UNIDO	21	21	6	3	12	22:35	-13	9	10	3	0	7	10:17	-7	12	11	3	3	5	12:18	-6	V P P N N
15	COPIAPO	21	21	5	6	10	20:36	-16	13	11	3	4	4	14:22	-8	8	10	2	2	6	6:14	-8	P P N N V
16	MAGALLANES	19	21	5	4	12	22:33	-11	12	10	3	3	4	10:12	-2	7	11	2	1	8	12:21	-9	N P V V P

Ultimo Turno N. 22		Ris.
AUD. ITALIANO	COQUIMBO U.	1:1
LA CALERA	UNIV. DE CHILE	2:1
HUACHIPATO	PALESTINO	Post
COPIAPO	U. ESPANOLA	4:3
UNIV. CATOLICA	NUBLENSE	2:1
CURICO UNIDO	O´HIGGINS	Post
MAGALLANES	COLO COLO	Post
EVERTON	COBRESAL	2:2

Prossimo Turno N. 23		Data	Ora
U. ESPANOLA	UNIV. CATOLICA	-	
LA CALERA	COPIAPO	02/09/2023	1:00
UNIV. DE CHILE	COLO COLO	02/09/2023	21:00
HUACHIPATO	CURICO UNIDO	03/09/2023	0:00
MAGALLANES	PALESTINO	03/09/2023	17:30
COBRESAL	COQUIMBO U.	03/09/2023	20:00
O´HIGGINS	AUD. ITALIANO	03/09/2023	22:30
NUBLENSE	EVERTON	04/09/2023	1:00

Legenda colore fondini ruolini:
Incontri già disputati | Prossimo turno

BRASILE — 22ª giornata | BRASILEIRO SERIE A

IL PRONOSTICO

LE BASI

Corinthians-Palmeiras	U 2,5	1,55
São Paulo-Coritiba	1	1,45

LE ALTRE GARE

Botafogo RJ-Flamengo	Goal	1,75
Fluminense-Fortaleza	1	1,75

PER LA QUOTA

Cruzeiro-RB Bragantino	X	3,15

POS.	SQUADRA	TOTALI Punti	Gioc.	V	N	P	GOL F/S	Diff.	Tot. In CASA Punti	Gioc.	V	N	P	GOL F/S	Diff.	Tot. FUORI Punti	Gioc.	V	N	P	GOL F/S	Diff.	ultimo ris. ↘ TREND
1	BOTAFOGO RJ	51	21	16	3	2	38:11	27	33	11	11	0	0	26:3	23	18	10	5	3	2	12:8	4	V N V N V
2	PALMEIRAS	40	21	11	7	3	37:17	20	23	10	7	2	1	18:8	10	17	11	4	5	2	19:9	10	V P V V V
3	GREMIO	36	20	11	3	6	32:25	7	26	11	8	2	1	23:10	13	10	9	3	1	5	9:15	-6	N P V P V
4	FLAMENGO	36	21	10	6	5	34:26	8	19	10	5	4	1	16:6	10	17	11	5	2	4	18:20	-2	V P N V N
5	FLUMINENSE	35	21	10	5	6	30:22	8	27	11	8	3	0	18:6	12	8	10	2	2	6	12:16	-4	V V P V N
6	RB BRAGANTINO	35	21	9	8	4	29:21	8	22	11	6	4	1	17:7	10	13	10	3	4	3	12:14	-2	V V N P V
7	ATHLETICO PR	33	21	9	6	6	31:25	6	24	11	7	3	1	21:12	9	9	10	2	3	5	10:13	-3	N N V N N
8	FORTALEZA	32	21	9	5	7	25:20	5	21	11	6	3	2	17:9	8	11	10	3	2	5	8:11	-3	P P V V V
9	ATLETICO MG	30	21	8	6	7	24:18	6	15	10	4	3	3	13:10	3	15	11	4	3	4	11:8	3	P V V P V
10	CUIABA	28	21	8	4	9	21:25	-4	12	10	3	3	4	12:13	-1	16	11	5	1	5	9:12	-3	V V P P P
11	SAO PAULO	28	21	7	7	7	25:21	4	23	11	7	2	2	18:9	9	5	10	0	5	5	7:12	-5	N P N N P
12	CRUZEIRO	25	21	6	7	8	20:20	0	12	11	3	3	5	5:8	-3	13	10	3	4	3	15:12	3	N N P N P
13	CORINTHIANS	25	20	6	7	7	22:23	-1	16	9	4	4	1	14:8	6	9	11	2	3	6	8:15	-7	V N V N N
14	INTERNACIONAL	25	21	6	7	8	17:24	-7	15	10	4	3	3	10:9	1	10	11	2	4	5	7:15	-8	P N P P N
15	GOIAS	24	21	6	6	9	20:29	-9	13	10	3	4	3	11:14	-3	11	11	3	2	6	9:15	-6	N V V N N
16	BAHIA	21	21	5	6	10	22:28	-6	15	10	4	3	3	18:12	6	6	11	1	3	7	4:16	-12	N V P V P
17	SANTOS	21	21	5	6	10	21:34	-13	17	11	4	5	2	18:15	3	4	10	1	1	8	3:19	-16	P N P V P
18	VASCO	16	20	4	4	12	15:30	-15	10	10	3	1	6	6:12	-6	6	10	1	3	6	9:18	-9	P V N V P
19	CORITIBA	14	21	3	5	13	21:42	-21	9	10	2	3	5	10:13	-3	5	11	1	2	8	11:29	-18	P P P P P
20	AMERICA MG	13	20	3	4	13	22:45	-23	10	10	3	1	6	11:20	-9	3	10	0	3	7	11:25	-14	P P P P V

Ultimo Turno N. 21		Ris.
FLAMENGO	INTERNACIONAL	0:0
CORINTHIANS	GOIAS	1:1
RB BRAGANTINO	CUIABA	2:0
BOTAFOGO RJ	BAHIA	3:0
ATLETICO MG	SANTOS	2:0
AMERICA MG	SAO PAULO	2:1
PALMEIRAS	VASCO	1:0
ATHLETICO PR	FLUMINENSE	2:2
FORTALEZA	CORITIBA	3:1
GREMIO	CRUZEIRO	3:0

Prossimo Turno N. 22		Data	Ora
GOIAS	INTERNACIONAL	02/09/2023	21:00
ATHLETICO PR	ATLETICO MG	02/09/2023	21:00
BOTAFOGO RJ	FLAMENGO	03/09/2023	2:00
GREMIO	CUIABA	03/09/2023	16:00
FLUMINENSE	FORTALEZA	03/09/2023	21:00
CORINTHIANS	PALMEIRAS	03/09/2023	21:00
CRUZEIRO	RB BRAGANTINO	03/09/2023	23:30
BAHIA	VASCO	03/09/2023	23:30
AMERICA MG	SANTOS	03/09/2023	23:30
SAO PAULO	CORITIBA	04/09/2023	1:30

LEGENDA COLORI

- Coppa Libertadores
- Coppa Libertadores (preliminari)
- Coppa Sudamericana
- Retrocessione

GOIAS 24

U 14 | 0 7 | NoG 11 | Gol 10

gior	AVVERSARIE IN CASA	ris	ris	AVVERSARIE FUORI CASA	gior
18	Fortaleza	1-0 ▲	4-3 ▼	Santos	14
20	Athletico Pr	1-1 =	0-1 ▲	Cruzeiro	16
22	Internacional		0-1 ▲	America Mg	19
24	Flamengo		1-1 =	Corinthians	21

25 INTERNACIONAL

U 14 | 0 7 | NoG 12 | Gol 9

gior	AVVERSARIA IN CASA	ris	ris	AVVERSARIA FUORI CASA	gior
17	Cuiaba	1-2 ▼	0-0 =	Rb Bragantino	16
18	Corinthians	2-2 =	3-1 ▼	Botafogo Rj	19
20	Fortaleza	0-1 ▼	0-0 =	Flamengo	21
23	Sao Paulo			Goias	22

ATHLETICO PR 33

U 12 | 0 9 | NoG 10 | Gol 11

gior	AVVERSARIE IN CASA	ris	ris	AVVERSARIE FUORI CASA	gior
17	Cruzeiro	3-3 =	0-2 ▲	Vasco	16
19	Cuiaba	2-0 ▲	1-1 =	Santos	18
21	Fluminense	2-2 =	1-1 =	Goias	20
22	Atletico Mg			Flamengo	23

30 ATLETICO MG

U 14 | 0 7 | NoG 12 | Gol 9

gior	AVVERSARIA IN CASA	ris	ris	AVVERSARIA FUORI CASA	gior
17	Flamengo	1-2 ▼	1-0 ▼	Gremio	16
19	Bahia	1-0 ▲	0-2 ▲	Sao Paulo	18
21	Santos	2-0 ▲	1-0 ▼	Vasco	20
23	Botafogo Rj			Athletico Pr	22

BOTAFOGO RJ 51

U 12 | 0 9 | NoG 14 | Gol 7

gior	AVVERSARIE IN CASA	ris	ris	AVVERSARIE FUORI CASA	gior
17	Coritiba	4-1 ▲	2-2 =	Santos	16
19	Internacional	3-1 ▲	0-0 =	Cruzeiro	18
21	Bahia	3-0 ▲	0-0 =	Sao Paulo	20
22	Flamengo			Atletico Mg	23

36 FLAMENGO

U 9 | 0 12 | NoG 9 | Gol 12

gior	AVVERSARIA IN CASA	ris	ris	AVVERSARIA FUORI CASA	gior
16	America Mg	1-1 =	1-2 ▲	Atletico Mg	17
19	Sao Paulo	1-1 =	3-0 ▼	Cuiaba	18
21	Internacional	0-0 =	2-3 ▲	Coritiba	20
23	Athletico Pr			Botafogo Rj	22

GREMIO 36

U 7 | 0 13 | NoG 8 | Gol 12

gior	AVVERSARIE IN CASA	ris	ris	AVVERSARIE FUORI CASA	gior
16	Atletico Mg	1-0 ▲	1-1 =	Goias	17
19	Fluminense	2-1 ▲	1-0 ▼	Vasco	18
21	Cruzeiro	3-0 ▲	2-1 ▼	Santos	20
22	Cuiaba			Rb Bragantino	23

28 CUIABA

U 13 | 0 8 | NoG 12 | Gol 9

gior	AVVERSARIA IN CASA	ris	ris	AVVERSARIA FUORI CASA	gior
16	Sao Paulo	2-1 ▲	1-2 ▲	Internacional	17
18	Flamengo	3-0 ▲	2-0 ▼	Athletico Pr	19
20	Palmeiras	0-2 ▼	2-0 ▼	Rb Bragantino	21
23	America Mg			Gremio	22

FLUMINENSE 35

U 12 | 0 9 | NoG 11 | Gol 10

gior	AVVERSARIE IN CASA	ris	ris	AVVERSARIE FUORI CASA	gior
17	Santos	1-0 ▲	2-0 ▼	Coritiba	16
18	Palmeiras	2-1 ▲	2-1 ▼	Gremio	19
20	America Mg	3-1 ▲	2-2 =	Athletico Pr	21
22	Fortaleza			Vasco	23

32 FORTALEZA

U 13 | 0 8 | NoG 14 | Gol 7

gior	AVVERSARIA IN CASA	ris	ris	AVVERSARIA FUORI CASA	gior
15	Cuiaba	0-1 ▼	1-0 ▼	Goias	18
17	Rb Bragantino	0-3 ▼	0-1 ▲	Internacional	20
19	Santos	4-0 ▲		Fluminense	22
21	Coritiba	3-1 ▲		Sao Paulo	24

CORINTHIANS 25

U 13 | 0 7 | NoG 9 | Gol 11

gior	AVVERSARIE IN CASA	ris	ris	AVVERSARIE FUORI CASA	gior
19	Coritiba	3-1 ▲	0-1 ▲	Atletico Mg	14
21	Goias	1-1 =	0-0 =	Bahia	16
22	Palmeiras		2-2 =	Internacional	18
24	Botafogo Rj		1-1 =	Cruzeiro	20

40 PALMEIRAS

U 11 | 0 10 | NoG 9 | Gol 12

gior	AVVERSARIA IN CASA	ris	ris	AVVERSARIA FUORI CASA	gior
16	Fortaleza	3-1 ▲	1-4 ▲	America Mg	17
19	Cruzeiro	1-0 ▲	2-1 ▼	Fluminense	18
21	Vasco	1-0 ▲	0-2 ▲	Cuiaba	20
23	Goias			Corinthians	22

CRUZEIRO 25

U 14 | 0 7 | NoG 15 | Gol 6

gior	AVVERSARIE IN CASA	ris	ris	AVVERSARIE FUORI CASA	gior
16	Goias	0-1 ▼	3-3 =	Athletico Pr	17
18	Botafogo Rj	0-0 =	1-0 ▼	Palmeiras	19
20	Corinthians	1-1 =	3-0 ▼	Gremio	21
22	Rb Bragantino			Santos	23

35 RB BRAGANTINO

U 13 | 0 8 | NoG 13 | Gol 8

gior	AVVERSARIA IN CASA	ris	ris	AVVERSARIA FUORI CASA	gior
14	Sao Paulo	0-0 =	0-1 ▲	Coritiba	18
16	Internacional	0-0 =	4-0 ▼	Bahia	20
19	Vasco	1-1 =		Cruzeiro	22
21	Cuiaba	2-0 ▲		America Mg	24

BAHIA 21

U 10 | 0 11 | NoG 11 | Gol 10

gior	AVVERSARIE IN CASA	ris	ris	AVVERSARIE FUORI CASA	gior
18	America Mg	3-1 ▲	2-0 ▼	Athletico Pr	15
20	Rb Bragantino	4-0 ▲	0-0 =	Sao Paulo	17
22	Vasco		1-0 ▼	Atletico Mg	19
24	Santos		3-0 ▼	Botafogo Rj	21

16 VASCO

U 14 | 0 6 | NoG 11 | Gol 9

gior	AVVERSARIA IN CASA	ris	ris	AVVERSARIA FUORI CASA	gior
16	Athletico Pr	0-2 ▼	3-1 ▼	Corinthians	17
18	Gremio	1-0 ▲	1-1 =	Rb Bragantino	19
20	Atletico Mg	1-0 ▲	1-0 ▼	Palmeiras	21
23	Fluminense			Bahia	22

AMERICA MG 13

U 4 | 0 16 | NoG 6 | Gol 14

gior	AVVERSARIE IN CASA	ris	ris	AVVERSARIE FUORI CASA	gior
17	Palmeiras	1-4 ▼	1-1 =	Flamengo	16
19	Goias	0-1 ▼	3-1 ▼	Bahia	18
21	Sao Paulo	2-1 ▲	3-1 ▼	Fluminense	20
22	Santos			Cuiaba	23

21 SANTOS

U 11 | 0 10 | NoG 12 | Gol 9

gior	AVVERSARIA IN CASA	ris	ris	AVVERSARIA FUORI CASA	gior
14	Goias	4-3 ▲	4-0 ▼	Fortaleza	19
16	Botafogo Rj	2-2 =	2-0 ▼	Atletico Mg	21
18	Athletico Pr	1-1 =		America Mg	22
20	Gremio	2-1 ▲		Bahia	24

SAO PAULO 28

U 12 | 0 9 | NoG 10 | Gol 11

gior	AVVERSARIE IN CASA	ris	ris	AVVERSARIE FUORI CASA	gior
17	Bahia	0-0 =	2-1 ▼	Cuiaba	16
18	Atletico Mg	0-2 ▼	1-1 =	Flamengo	19
20	Botafogo Rj	0-0 =	2-1 ▼	America Mg	21
22	Coritiba			Internacional	23

14 CORITIBA

U 8 | 0 13 | NoG 7 | Gol 14

gior	AVVERSARIA IN CASA	ris	ris	AVVERSARIA FUORI CASA	gior
16	Fluminense	2-0 ▲	4-1 ▼	Botafogo Rj	17
18	Rb Bragantino	0-1 ▼	3-1 ▼	Corinthians	19
20	Flamengo	2-3 ▼	3-1 ▼	Fortaleza	21
23	Bahia			Sao Paulo	22

Legenda colore fondini ruolini:
Incontri già disputati | Prossimo turno

BRASILE — 26ª giornata | BRASILEIRO SERIE B

IL PRONOSTICO

LE BASI

ABC-Sampaio C.	U 2,5	1,40
Botafogo-Sport Recife	U 2,5	1,45

LE ALTRE GARE

Guarani-Ponte Preta	1	1,90
Avai-Goianiense	No Goal	1,75

PER LA QUOTA

Ceará-Criciuma	Goal	2,00

POS.	SQUADRA	TOTALI Punti	Gioc.	V	N	P	GOL F/S	Diff.	Tot. In CASA Punti	Gioc.	V	N	P	GOL F/S	Diff.	Tot. FUORI Punti	Gioc.	V	N	P	GOL F/S	Diff.	ultimo ris. ↘ TREND
1	VITORIA	48	25	15	3	7	36:19	17	30	12	10	0	2	21:6	15	18	13	5	3	5	15:13	2	V P V V N
2	SPORT RECIFE	45	25	13	6	6	35:22	13	31	13	10	1	2	25:8	17	14	12	3	5	4	10:14	-4	V V N P P
3	CRICIUMA	44	25	13	5	7	28:19	9	28	13	9	1	3	18:8	10	16	12	4	4	4	10:11	-1	V P V P V
4	JUVENTUDE	43	25	13	4	8	26:20	6	20	12	6	2	4	13:10	3	23	13	7	2	4	13:10	3	V P V N V
5	GREMIO NOV.	42	25	13	3	9	30:18	12	23	12	7	2	3	16:8	8	19	13	6	1	6	14:10	4	P P V P P
6	VILLA NOVA	42	25	12	6	7	28:14	14	25	12	7	4	1	13:4	9	17	13	5	2	6	15:10	5	P V N V P
7	GUARANI	41	25	11	8	6	31:20	11	26	12	8	2	2	20:9	11	15	13	3	6	4	11:11	0	N N P V N
8	GOIANIENSE	38	25	9	11	5	34:34	0	24	13	6	6	1	19:15	4	14	12	3	5	4	15:19	-4	P V V V N
9	MIRASSOL	36	25	10	6	9	25:24	1	22	13	6	4	3	14:10	4	14	12	4	2	6	11:14	-3	N N P P P
10	CRB	36	25	10	6	9	27:27	0	23	13	6	5	2	15:11	4	13	12	4	1	7	12:16	-4	N N V N V
11	CEARA CE	35	25	9	8	8	26:26	0	18	12	5	3	4	12:13	-1	17	13	4	5	4	14:13	1	N V P N N
12	BOTAFOGO	34	25	9	7	9	16:27	-11	18	13	5	3	5	7:12	-5	16	12	4	4	4	9:15	-6	N N P P N
13	ITUANO	32	25	8	8	9	26:25	1	19	12	5	4	3	16:9	7	13	13	3	4	6	10:16	-6	V N N V V
14	PONTE PRETA	31	25	7	10	8	16:20	-4	21	13	5	6	2	11:7	4	10	12	2	4	6	5:13	-8	P V N N V
15	AVAI	27	25	6	9	10	22:32	-10	15	12	4	3	5	12:16	-4	12	13	2	6	5	10:16	-6	V N V N N
16	CHAPECOENSE	26	25	6	8	11	26:30	-4	14	13	3	5	5	10:11	-1	12	12	3	3	6	16:19	-3	P P V V N
17	SAMPAIO C.	26	25	5	11	9	18:27	-9	16	13	3	7	3	13:14	-1	10	12	2	4	6	5:13	-8	N N N N N
18	TOMBENSE	21	25	5	6	14	26:37	-11	14	13	3	5	5	17:17	0	7	12	2	1	9	9:20	-11	P P N P N
19	LONDRINA	19	25	5	4	16	20:37	-17	14	12	4	2	6	14:15	-1	5	13	1	2	10	6:22	-16	N V P P P
20	ABC	15	25	2	9	14	15:33	-18	7	12	1	4	7	7:15	-8	8	13	1	5	7	8:18	-10	P P N P N

Ultimo Turno N. 25		Ris.
MIRASSOL	JUVENTUDE	0:1
CRICIUMA	VILLA NOVA	1:0
PONTE PRETA	LONDRINA	1:0
SPORT RECIFE	ITUANO	1:2
SAMPAIO C.	GUARANI	1:1
TOMBENSE	CEARA CE	2:2
CRB	GREMIO NOV.	1:0
CHAPECOENSE	AVAI	0:0
GOIANIENSE	VITORIA	0:0
BOTAFOGO	ABC	0:0

Prossimo Turno N. 26		Data	Ora
GREMIO NOV.	ITUANO	-	
JUVENTUDE	CHAPECOENSE	-	
VITORIA	MIRASSOL	02/09/2023	0:15
LONDRINA	TOMBENSE	02/09/2023	2:30
CEARA CE	CRICIUMA	02/09/2023	22:00
ABC	SAMPAIO C.	02/09/2023	22:00
GUARANI	PONTE PRETA	02/09/2023	23:00
AVAI	GOIANIENSE	02/09/2023	23:00
VILLA NOVA	CRB	03/09/2023	20:45
BOTAFOGO	SPORT RECIFE	03/09/2023	23:00

LEGENDA COLORI

- Promozione Serie A
- Retrocessione

PARTITA GIÀ DISPUTATA

GREMIO NOV. 42

U 16 | 0 9 | NoG 17 | Gol 8

gior	AVVERSARIE IN CASA	ris	ris	AVVERSARIE FUORI CASA	gior
23	Mirassol	2-1 ▲	0-1 ▲	Criciuma	19
24	Chapecoense	1-2 ▼	1-0 ▼	Juventude	21
26	Ituano		1-0 ▼	Sport Recife	22
28	Ceara Ce		1-0 ▼	Crb	25

32 ITUANO

U 17 | 0 8 | NoG 15 | Gol 10

gior	AVVERSARIA IN CASA	ris	ris	AVVERSARIA FUORI CASA	gior
21	Tombense	1-0 ▲	1-1 =	Ceara Ce	20
22	Guarani	1-1 =	1-1 =	Abc	23
24	Criciuma	3-0 ▲	1-2 ▲	Sport Recife	25
27	Villa Nova			Gremio Nov.	26

PARTITA GIÀ DISPUTATA

JUVENTUDE 43

U 17 | 0 8 | NoG 17 | Gol 8

gior	AVVERSARIE IN CASA	ris	ris	AVVERSARIE FUORI CASA	gior
22	Villa Nova	0-2 ▼	0-0 =	Ponte Preta	18
24	Sampaio C.	0-0 =	0-2 ▲	Botafogo	20
26	Chapecoense		0-1 ▲	Guarani	23
28	Crb		0-1 ▲	Mirassol	25

26 CHAPECOENSE

U 17 | 0 8 | NoG 12 | Gol 13

gior	AVVERSARIA IN CASA	ris	ris	AVVERSARIA FUORI CASA	gior
18	Ituano	1-0 ▲	1-2 ▲	Gremio Nov.	24
20	Mirassol	0-1 ▼	1-2 ▲	Botafogo	17
23	Goianiense	0-1 ▼		Juventude	26
25	Avai	0-0 =		Sampaio C.	28

VITORIA 48

U 15 | 0 10 | NoG 18 | Gol 7

gior	AVVERSARIE IN CASA	ris	ris	AVVERSARIE FUORI CASA	gior
23	Ceara Ce	1-0 ▲	1-2 ▲	Sport Recife	18
24	Botafogo	2-0 ▲	2-2 =	Ponte Preta	20
26	Mirassol		2-0 ▼	Londrina	22
28	Avai		0-0 =	Goianiense	25

36 MIRASSOL

U 18 | 0 7 | NoG 16 | Gol 9

gior	AVVERSARIA IN CASA	ris	ris	AVVERSARIA FUORI CASA	gior
19	Tombense	2-0 ▲	2-1 ▼	Gremio Nov.	23
21	Avai	2-2 =	2-0 ▼	Villa Nova	24
22	Sampaio C.	0-0 =		Vitoria	26
25	Juventude	0-1 ▼		Criciuma	28

LONDRINA 19

U 13 | 0 12 | NoG 14 | Gol 11

gior	AVVERSARIE IN CASA	ris	ris	AVVERSARIE FUORI CASA	gior
22	Vitoria	2-0 ▲	3-0 ▼	Gremio Nov.	18
24	Goianiense	0-2 ▼	0-0 =	Abc	20
26	Tombense		2-0 ▼	Criciuma	23
28	Ituano		1-0 ▼	Ponte Preta	25

21 TOMBENSE

U 14 | 0 11 | NoG 13 | Gol 12

gior	AVVERSARIA IN CASA	ris	ris	AVVERSARIA FUORI CASA	gior
18	Crb	2-1 ▲	3-2 ▼	Goianiense	22
20	Criciuma	2-2 =	4-2 ▼	Avai	24
23	Sport Recife	0-0 =		Londrina	26
25	Ceara Ce	2-2 =		Guarani	28

CEARA CE 35

U 16 | 0 9 | NoG 16 | Gol 9

gior	AVVERSARIE IN CASA	ris	ris	AVVERSARIE FUORI CASA	gior
22	Abc	1-0 ▲	1-0 ▼	Juventude	19
24	Ponte Preta	1-1 =	0-0 =	Guarani	21
26	Criciuma		1-0 ▼	Vitoria	23
27	Londrina		2-2 =	Tombense	25

44 CRICIUMA

U 17 | 0 8 | NoG 16 | Gol 9

gior	AVVERSARIA IN CASA	ris	ris	AVVERSARIA FUORI CASA	gior
19	Gremio Nov.	0-1 ▼	1-0 ▼	Avai	22
21	Ponte Preta	2-1 ▲	3-0 ▼	Ituano	24
23	Londrina	2-0 ▲		Ceara Ce	26
25	Villa Nova	1-0 ▲		Sport Recife	27

ABC 15

U 18 | 0 7 | NoG 14 | Gol 11

gior	AVVERSARIE IN CASA	ris	ris	AVVERSARIE FUORI CASA	gior
23	Ituano	1-1 =	1-1 =	Villa Nova	19
24	Crb	1-2 ▼	2-0 ▼	Vitoria	21
26	Sampaio C.		1-0 ▼	Ceara Ce	22
28	Sport Recife		0-0 =	Botafogo	25

26 SAMPAIO C.

U 18 | 0 7 | NoG 16 | Gol 9

gior	AVVERSARIA IN CASA	ris	ris	AVVERSARIA FUORI CASA	gior
19	Sport Recife	1-2 ▼	0-0 =	Mirassol	22
21	Botafogo	0-0 =	0-0 =	Juventude	24
23	Crb	1-1 =		Abc	26
25	Guarani	1-1 =		Ponte Preta	27

GUARANI 41

U 18 | 0 7 | NoG 14 | Gol 11

gior	AVVERSARIE IN CASA	ris	ris	AVVERSARIE FUORI CASA	gior
23	Juventude	0-1 ▼	0-1 ▲	Abc	18
24	Sport Recife	3-1 ▲	1-2 ▲	Avai	20
26	Ponte Preta		1-1 =	Ituano	22
28	Tombense		1-1 =	Sampaio C.	25

31 PONTE PRETA

U 20 | 0 5 | NoG 18 | Gol 7

gior	AVVERSARIA IN CASA	ris	ris	AVVERSARIA FUORI CASA	gior
18	Juventude	0-0 =	0-0 =	Botafogo	23
20	Vitoria	2-2 =	1-1 =	Ceara Ce	24
22	Chapecoense	1-0 ▲		Guarani	26
25	Londrina	1-0 ▲		Villa Nova	28

AVAI 27

U 17 | 0 8 | NoG 14 | Gol 11

gior	AVVERSARIE IN CASA	ris	ris	AVVERSARIE FUORI CASA	gior
22	Criciuma	1-0 ▲	2-2 =	Mirassol	21
24	Tombense	4-2 ▲	1-1 =	Villa Nova	23
26	Goianiense		1-1 =	Crb	17
27	Gremio Nov.		0-0 =	Chapecoense	25

38 GOIANIENSE

U 11 | 0 14 | NoG 9 | Gol 16

gior	AVVERSARIA IN CASA	ris	ris	AVVERSARIA FUORI CASA	gior
18	Mirassol	2-2 =	0-1 ▲	Chapecoense	23
20	Sampaio C.	2-2 =	0-2 ▲	Londrina	24
22	Tombense	3-2 ▲		Avai	26
25	Vitoria	0-0 =		Botafogo	28

VILLA NOVA 42

U 19 | 0 6 | NoG 19 | Gol 6

gior	AVVERSARIE IN CASA	ris	ris	AVVERSARIE FUORI CASA	gior
23	Avai	1-1 =	1-0 ▼	Ceara Ce	18
24	Mirassol	2-0 ▲	3-1 ▼	Gremio Nov.	20
26	Crb		0-2 ▲	Juventude	22
28	Ponte Preta		1-0 ▼	Criciuma	25

36 CRB

U 14 | 0 11 | NoG 12 | Gol 13

gior	AVVERSARIA IN CASA	ris	ris	AVVERSARIA FUORI CASA	gior
21	Goianiense	2-1 ▲	1-1 =	Sampaio C.	23
22	Botafogo	0-0 =	1-2 ▲	Abc	24
17	Avai	1-1 =		Villa Nova	26
25	Gremio Nov.	1-0 ▲		Juventude	28

BOTAFOGO 34

U 17 | 0 8 | NoG 19 | Gol 6

gior	AVVERSARIE IN CASA	ris	ris	AVVERSARIE FUORI CASA	gior
23	Ponte Preta	0-0 =	0-0 =	Sampaio C.	21

TS

CALENDARI A E B

SUPPLEMENTO A TUTTO GUIDA SCOMMESSE ATTUALMENTE IN EDICOLA

TS CAMPIONATI DI CALCIO 2023/2024

€ 3,00

PUNTUALE... ...COME SEMPRE!

NON FARTELO SCAPPARE!

ITALIA SERIE A

GIORNATA 3 — 03-09-23

ATALANTA - MONZA	
BOLOGNA - CAGLIARI	
EMPOLI - JUVENTUS	
INTER - FIORENTINA	
LECCE - SALERNITANA	
NAPOLI - LAZIO	
ROMA - MILAN	
SASSUOLO - VERONA	
TORINO - GENOA	
UDINESE - FROSINONE	

GIORNATA 4 — 17-09-23

CAGLIARI - UDINESE	
FIORENTINA - ATALANTA	
FROSINONE - SASSUOLO	
GENOA - NAPOLI	
INTER - MILAN	
JUVENTUS - LAZIO	
MONZA - LECCE	
ROMA - EMPOLI	
SALERNITANA - TORINO	
VERONA - BOLOGNA	

È USCITO: RICHIEDILO IN EDICOLA!