

Edizione del VENERDÌ

TS

BISETTIMANALE DI STATISTICHE E PRONOSTICI

Totoguida Scommesse

NUOVO

Totoguida Scommesse > Anno X > N. 21 > 24 maggio 2024 > € 4,00

**I NOSTRI ZOOM
SU SERIE A
E SPAGNA
NOTIZIE
STATISTICHE
PREVISIONI**

EMPOLI SE VINCI È FATTA!

SEGNANO «1» QUOTA 1,95

**ULTIMO TURNO DI SERIE A
DOMENICA SERA I TOSCANI
OSPITERANNO LA ROMA**

Una partita che conta soltanto per i padroni di casa, ancora in piena lotta per la salvezza. Con una vittoria, l'obiettivo sarà conseguito in modo matematico. La Roma invece non ha proprio nulla da giocare. Grande «1»

**CI RIVEDIAMO
IN EDICOLA
VENERDÌ
31 MAGGIO**

NOVITÀ IN TUTTE LE EDICOLE!
IL CALENDARIO SUGLI **EUROPEI!**
COMPLETISSIMO! IMPERDIBILE!

CALENDARIO EUROPEI euro 3,50
Date e orari dalla 1ª fase fino alla finale

TUTTE LE QUOTE

TUTTO L'EUROPEO

ISSN 1590 - 0916
4.0.0.2.1
9 771590 091006

PER TUTTE LE AGENZIE

RITORNA

TS PASS



SOLO
2,50* €
IN PIÙ
* RISERVATO ALLE AGENZIE

Acquistando **TS**
con solo **2,50 euro** in più
rispetto al prezzo di copertina
ci sono **10 copie** da offrire
a ogni uscita ai propri clienti

**NON PERDERE
QUESTA OCCASIONE!**

RICHIEDICI IL "TS PASS"

**PER ATTIVARE IL SERVIZIO E PER ALTRE INFORMAZIONI SCRIVI A:
abbonamenti@prosporedizioni.it**

* Per usufruire dei benefici dell'iniziativa TS PASS le agenzie dovranno inviare la richiesta all'indirizzo mail sopraindicato

SOMMARIO

Il parere degli esperti 4
Serie A
Il parere degli esperti 5
Serie B / Inghilterra Championship
Totocalcio 6
Le nostre scelte sulle 6 formule
Vincite 6
Come vincono i nostri lettori
Il Palinsesto 7
Tutti gli eventi delle Leghe Top
Speciale QR Code 8
Per restare sempre "sul pezzo"
Italia Serie A, Spagna A 9
ZOOM / Faccia a faccia
Il Big Match 10
MAN. CITY - MAN. UTD
Scommesse del giorno 11
Gioca e Vinci
La finale di CONFERENCE LEAGUE 13
OLYMPIAKOS - FIORENTINA
Coppe Sudamericane 14
Libertadores / Sudamericana
Il Palinsesto 15
Tutti gli eventi delle Leghe Top
Italia A 16
Classifiche e ruolini
Spagna A 17
Classifiche e ruolini
Spagna B 18
Classifiche e ruolini
Belgio A, Svizzera A, Irlanda B 19
Classifiche e ruolini
Speciale Statistiche 20
Classifica Serie A/B, Inghilterra
Speciale Statistiche 21
Classifica Spagna, Francia, Germania
Irlanda A, Svezia B 22
Classifiche e ruolini
Svezia A 23
Classifiche e ruolini
Danimarca A/B 24
Classifiche e ruolini
Finlandia A, Islanda A 25
Classifiche e ruolini
Norvegia A 26
Classifiche e ruolini
Norvegia B 27
Classifiche e ruolini
Austria B, Croazia 28
Classifiche e ruolini
Repubblica Ceca, Bulgaria 29
Classifiche e ruolini
Polonia 30
Classifiche e ruolini
Serbia, Ucraina 31
Classifiche e ruolini
Turchia 32
Classifiche e ruolini
Giappone 33
Classifiche e ruolini
Arabia Saudita, Israele, Cile 34
Classifiche e ruolini
USA, Argentina 35
Classifiche e ruolini
Brasile B 37
Classifiche e ruolini
Moto GP 38
Gran Premio di Catalogna (Barcellona)
Formula 1 39
Gran Premio di Monaco

TRA GIOVEDÌ E DOMENICA I MATCH DELLA 38ª GIORNATA

In questo fine settimana l'ultimo turno di serie A Poi ci sarà un recupero...

Quello che ci apprestiamo a vivere è l'ultimo fine settimana dei grandi campionati: sono infatti in programma le giornate finali della nostra serie A e della Liga spagnola (Premier inglese, Ligue 1 francese e Bundesliga tedesca sono invece terminate nello scorso weekend e in questo, nei rispettivi Paesi, si giocheranno le coppe nazionali). In Italia, il discorso scudetto era chiuso da tempo ed è stato suggellato, domenica scorsa, dalla consegna del trofeo all'Inter. Da noi, però, curiosamente, il turno



numero 38 (iniziato giovedì, con l'anticipo di Cagliari) non scriverà del tutto la parola fine sulla classifica, visto che il 2 giugno è in programma il recupero di Atalanta-Fiorentina. Una situazione anomala (ma con l'arrivo in finale nelle coppe europee di entrambe le squadre non c'era altra scelta), che almeno - a livello di classifica - è stata attenuata dal fatto che il match sarà poco influente per quanto riguarda i verdeti finali. Intanto, godiamoci un fine settimana che promette parecchie emozioni.

IL NUMERO DI VENERDÌ SCORSO CI HA SODDISFATTO...

Grazie Roma! Oltre alla copertina, un "TS" con tante altre belle vincite

Un altro bel numero, quello scorso, a partire dalla copertina sulla strappata combo «1+Under 3,5» di Roma-Genoa, finita 1-0 con tanto di gol di Lukaku, che era la nostra foto a corredo dell'articolo sulla partita. Ma non c'è stata solo la prima pagina a darci soddisfazione, come potete vedere qui sotto. Ok altre 2 rubriche degli Esperti (i «2» di Atalanta e Brest) e, soprattutto, un buon numero di terzine, dalla Bolla del Blog (bravi!) a quelle degli Zoom. E poi, in Odds Parade, prese le prime 5 quote alte. Bene così!



Collage of betting tips and statistics including 'LA NOSTRA TERZINA', 'LA TERZINA DEL WEEKEND', 'QUOTE ALTE', and 'LA NOSTRA TERZINA'.

Large advertisement for 'TS NOVITÀ' featuring 'CALENDARIO EUROPEI' and 'IMPERDIBILE!' with images of football players and a trophy.

*TOTOGUIDA SCOMMESSE
Aut. Trib. Roma n° 440/98 del 28/09/1998
Stampato e pubblicato in Roma
*EDITORE
PROSPORT Srl
via Nomentana 853/A - 00137 Roma
*DIRETTORE RESPONSABILE
Valerio Vecchi
REDAZIONE
redazione@prospordizioni.it

PUBBLICITÀ NAZIONALE
PROSPORT Srl
pubblicita@prospordizioni.it
© 2016 copyright PROSPORT Srl
Tutti i diritti sono riservati.
Nessuna parte di questo giornale può essere riprodotta con mezzi grafici, meccanici, elettronici o digitali.
Ogni violazione sarà perseguita a norma di legge.
www.totoguidascommesse.it
*Dati in aggiornamento al registro della stampa in corso

TS logo and text: 'Tutte le classifiche, le statistiche, i ruolini di marcia, le notizie sui campionati di calcio di tutta Europa e del resto del Mondo'

FOTO
Getty Images International
DISTRIBUTORE ESCLUSIVO
PRESS-DI
Distribuzione Stampa e Multimedia Srl
via B. Savoia 12 - 20122 Milano

STAMPA
Litosud Srl
via Aldo Moro 2
20060 Pessano con Bornago (MI)
via Carlo Pesenti 130
00156 Roma

I contenuti del TOTOGUIDA SCOMMESSE sono di carattere puramente informativo: i consigli di gioco non costituiscono in nessun modo un invito o un incitamento a scommettere.

SERIE A

DOMENICA 26 MAGGIO - ORE 20:45

EMPOLI - ROMA

di Valerio Vecchi

LE MOTIVAZIONI SONO TUTTE DALLA PARTE DEI TOSCANI: IL SEGNO «1» HA UNA QUOTA SONTUOSA

INQUADRA IL QR CODE PER IL RISULTATO E LE STATISTICHE



PER VEDERLA IN TV



Il gol del pareggio (1-1) dell'Udinese, incassato al 14' di recupero del secondo tempo, ha generato **delusione e polemiche** (spiacevoli, va detto), in casa Empoli. Ma non ha compromesso l'obiettivo **salvezza**, che può essere raggiunto domenica sera, nel match casalingo contro la Roma. I risultati delle altre partite giocate nel penultimo turno hanno infatti molto semplificato la situazione, nella lotta per evitare il terzultimo posto, che significa retrocessione. Sono rimaste **in ballo in tre**: Frosinone, Udinese (che si affronteranno tra loro, allo Stadio Olimpico) e, appunto, Empoli. I toscani, vincendo, arriverebbero a quota 36 punti, garantendosi la permanenza in serie A, perché una tra Frosinone (35) e Udinese (34) per forza di



M'BAYE NIANG - ATTACCANTE EMPOLI

Quando arrivò, 18enne, al Milan - era il 2012 - si pensava potesse diventare un campione, o giù di lì. Non è stato così: la carriera (mediocre) l'ha trascorsa girovagando per l'Europa, e non solo. Da gennaio all'Empoli: non ha fatto male (13 presenze, 5 gol).

cosa resterebbe alle loro spalle. Un'impresa **alla portata** dei ragazzi allenati da Nicola, perché la Roma arriverà al Castellani rimaneggiata (sicura l'assenza di Lukaku e Paredes, squalificati) e, soprattutto, **demotivata**, perché ormai il

sesto posto è "blindato", grazie al bilancio positivo negli **scontri diretti** con la Lazio. Insomma, se i toscani non si fanno prendere dall'emozione, domenica vincono. È un **grande** «1».

VEDI ANCHE A PAGINA 9

LA COPERTINA

1

PRONOSTICO

CSNBI	Matchpoint	Planetwin365	GoldBet	EUROBET	betaland	PLANETWIN365	bet365	bwin
1,95	1,90	1,90	1,90	1,95	1,90	1,91	1,95	1,98

LE QUOTE

SERIE A

SABATO 25 MAGGIO - ORE 20:45

MILAN - SALERNITANA

di Fabio Santi

LA CLASSICA PARTITA DI FINE CAMPIONATO IL «GOAL» CI STA TUTTO E NON È PAGATO POCO

INQUADRA IL QR CODE PER IL RISULTATO E LE STATISTICHE



PER VEDERLA IN TV



A sinistra la rubrica su una delle due partite che "contano", nell'ultima giornata di serie A. Qui, invece, il classico match di **fine stagione** tra due squadre che non hanno più alcun obiettivo di classifica. Difficile giudicare la stagione del Milan, che chiuderà secondo (quindi, un ottimo piazzamento), ma a **distanza** siderale dall'Inter scudettata. I rossoneri non sono mai stati realmente in lotta per il titolo, se non nella primissima fase del campionato, non hanno passato il turno nel girone (difficile) di Champions e hanno fallito in **Europa League** e in Coppa Italia. Tirando le somme: un'annata che certo non resterà nella memoria dei tifosi. Tanto che si respira aria di **rifondazione**, con l'arrivo di un nuo-



OLIVIER GIROUD - ATTACCANTE MILAN

È tra quelli che, sabato, giocheranno per l'ultima volta al Meazza (almeno con la maglia rossonera). Quest'anno è partito bene e ha finito in calando (resta comunque il bomber del club, con 14 gol), resterà però uno degli uomini-simbolo del titolo vinto nel 2022.

vo tecnico al posto di Pioli e tanti **cambi** anche a livello di rosa dei giocatori. Facile invece giudicare la stagione della Salernitana: **fallimentare**. La squadra era partita per ottenere una salvezza tranquilla e, invece, si è via via inabissata

all'ultimo posto in classifica, perdendo ben presto ogni **speranza** di salvezza. In genere, questo tipo di partite - giocate senza tatticismi - offrono tante reti. Il «Goal» è **conveniente**.

VEDI ANCHE A PAGINA 9

GOAL / NO GOAL

GOAL

PRONOSTICO

CSNBI	Matchpoint	Planetwin365	GoldBet	EUROBET	betaland	PLANETWIN365	bet365	bwin
1,70	1,70	1,75	1,75	1,70	1,73	1,75	1,80	1,73

LE QUOTE

Scimmesse in PILLIOLE

CELTIC - RANGERS SABATO 25/05 (ORE 16:00)

INQUADRA IL QR CODE PER IL RISULTATO E LE STATISTICHE

IL QR CODE DEL MATCH NON È DISPONIBILE

Ancora un Old Firm, ancora una sfida tra cattolici e protestanti. Ancora un Celtic-Rangers a decidere la Coppa di Scozia e a chiudere la stagione con il... kilt! Si giocherà ad Hampden Park, lo stadio della Nazionale scozzese. I precedenti in stagione dicono chiaramente che il Celtic è stata la squadra più forte: 3 vittorie per i biancoverdi e un solo pareggio. Nessun successo per i Blues che sono arrivati dietro anche in Premier. Ovvio che il pronostico sia per il Celtic.



SEGNO

1

QUOTA

1,80


Scimmesse in PILLIOLE

K'LAUTERN - LEVERKUSEN SABATO 25/05 (ORE 20:00)

INQUADRA IL QR CODE PER IL RISULTATO E LE STATISTICHE

IL QR CODE DEL MATCH NON È DISPONIBILE

Qui c'è l'abisso. Raramente una finale di Coppa nazionale ha visto un match così sbilanciato come questo epilogo di DFB Pokal che vedrà in campo a Berlino il glorioso ma decaduto Kaiserslautern che alla fine è riuscito a salvarsi in Zweite e il Leverkusen che dopo 11 anni ha tolto lo scettro della Bundes al Bayern. Però è sempre una finale e le forze dei più deboli si moltiplicano. Puntiamo sulle Aspirine ma ci prendiamo la Combo con l'Under 3,5.



SEGNO

2+U 3,5

QUOTA

2,20

Scimmesse in PILLIOLE

CARRARESE - JUVENTUS NG SABATO 25/05 (ORE 20:30)

INQUADRA IL QR CODE PER IL RISULTATO E LE STATISTICHE

IL QR CODE DEL MATCH NON È DISPONIBILE

Una è una squadra di vecchi marpioni, esperta, con un allenatore di categoria, Calabro, tutta sostanza e concretezza; l'altra è una banda di ragazzini talentuosi e generosi, che si gestisce poco e gioca sempre per segnare. Ecco Carrarese-Juventus NG. All'andata è finita 1-1 ad Alessandria. Al ritorno basterà il pari ai toscani per passare, ma i bianconeri a Caserta hanno già dimostrato di poter segnare e passare contro chiunque. Pensiamo che il «Goal» possa starci.



SEGNO

GOAL

QUOTA

-

SERIE B

VENERDÌ 24 MAGGIO - ORE 20:30

VENEZIA - PALERMO

di Careca

IL PALERMO NON POTRÀ ASPETTARE, IL VENEZIA PROVERÀ A COLPIRE DI RIMESSA: «OVER» OK

Stavolta non potrà fare una partita di attesa. Il Palermo, dopo aver dominato la Sampdoria nel turno preliminare dei playoff promozione di serie B, sembra avere le carte in regola per mettere in difficoltà anche il Venezia. E invece ha disputato un confronto sotto tono, con il tecnico Mignani che rispetto al confronto con i blucerchiati ha tolto un attaccante (Insigne) per fare spazio a un centrocampista di copertura come Claudio Gomes. Risultato: attaccanti più isolati e poche occasioni. A questo punto, però, i rosanero **devono vincere con due gol di scarto** per passare. Da parte sua, il Venezia - che ha chiuso la regular season con il miglior attacco del torneo (69 reti) e una



NICHOLAS PIERINI - ATTACCANTE VENEZIA

Ha segnato il gol grazie al quale il Venezia ha sbancato il Barbera portando i lagunari di Vanoli a un passo dalla finale playoff. L'esecuzione vincente è valsa al trequartista nato a Parma la palma di MVP del confronto in terra siciliana.

somma gol di 115 reti tra fatte e subite - non starà a guardare e vorrà colpire il Palermo negli spazi che i siciliani inevitabilmente saranno costretti a lasciare. In campo - da entrambe le parti - ci sono giocatori di qualità **capaci di andare**

in rete con facilità. A Venezia si aspettano i gol di Poghjanpalo, a Palermo quelli di Brunori. La partita si annuncia quindi vivace, potenzialmente **con tante reti**. Una gara da «Over»!

VEDI ANCHE A PAGINA **7**

UNDER / OVER 2,5

OVER 2,5	CSNAI	Matchpoint	bet365	GoldBet	EUROBET	betaland	PLANETWIN	bet365	bwin
PRONOSTICO	1,87	1,80	1,80	1,80	1,83	1,88	1,85	1,95	1,85
	LE QUOTE								

INGHILTERRA CHAMPIONSHIP

DOMENICA 26 MAGGIO - ORE 16:00

LEEDS - SOUTHAMPTON

di Oscar Benitez

LA FINALE DEI PLAYOFF A WEMBLEY: IL LEEDS HA RITROVATO LO SPIRITO GIUSTO PER VINCERLA!

Wembley è pronto. Ma prima di Dortmund-Real c'è un'altra finale. Meno prestigiosa ma altrettanto sentita. Parliamo di **Leeds-Southampton**. Chi vince raggiunge Leicester e Ipswich in Premier League. La Championship cala dunque il sipario domenica sulla sua lunga e sempre emozionata stagione. Ne sono rimaste solo due. Lo United - che a lungo ha coltivato il sogno della promozione diretta - ha eliminato in semifinale il Norwich con un pari esterno e un bombastico 4-0 casalingo; i Saints, invece, si sono liberati del West Brom, anche qui con un pari all'andata e un successo netto (3-1) al ritorno. Sarà dunque 3ª contro 4ª (rispettati i pronostici della vigilia) per una finale che



WILFRIED GNONTO - ATTACCANTE LEEDS

Un piccolo pezzo d'Italia in campo in questa finale di playoff della Championship inglese. L'esterno Gnonto, pupillo di Mancini che lo ha convocato spesso in Nazionale, è l'esterno offensivo di destra nel 4-2-3-1 di Farke e quest'anno ha segnato 8 reti in campionato.

il Leeds affronterà secondo noi da favorito perché dopo aver perso per un soffio i primi due posti poteva avere in semifinale un **crollo motivazionale**. Invece i ragazzi di Farke hanno mandato un messaggio chiaro: "Noi ci siamo e

vogliamo prenderci quanto non abbiamo conquistato in campionato". I **valori qualitativi** ci sono, le motivazioni pure e l'«1» **paga davvero un'enormità!** Proviamoci...

VEDI ANCHE A PAGINA **15**

LA QUOTONA

1	CSNAI	Matchpoint	bet365	GoldBet	EUROBET	betaland	PLANETWIN	bet365	bwin
PRONOSTICO	2,20	2,25	2,25	2,25	2,25	2,25	2,25	2,30	2,35
	LE QUOTE								


Scommesse in PILLOLE

LIONE - PARIS SG SABATO 25/05 (ORE 21:00)

INQUADRA IL QR CODE PER IL RISULTATO E LE STATISTICHE

IL QR CODE DEL MATCH NON È DISPONIBILE

Nel weekend delle finali di coppa nazionale c'è anche quella di Francia che si disputerà tra Lione e Paris SG. Sarà il passo d'addio ai capitoli di Mbappé che crediamo vorrà salutare regalando un altro dei tanti trofei interni della sua epopea nel PSG. In campionato i due scontri diretti non hanno avuto storia con un doppio 4-1 per i ragazzi di Luis Enrique. La partita secca è diversa ma è chiaro che il PSG parte avanti. Alziamo la quota del «2» secco con l'Over 1,5.



SEGNÒ **2+0 1,5**
QUOTA **1,75**

Scommesse in PILLOLE

TRABZONSPOR-ANKARAGUCU DOMENICA 26/05 (ORE 18:00)

INQUADRA IL QR CODE PER IL RISULTATO E LE STATISTICHE



Qui invece ci occupiamo dell'ultimo turno della Super Lig turca. Al Gala basterà un pari nel match con il Konyaspor (salvo con un punto) per conquistare lo scudetto. Più interessante la lotta per non retrocedere. L'Ankaragucu ha due punti di vantaggio sull'Hatayspor che ospita il Rizespor. In caso di arrivo a pari punti l'Hatayspor avrebbe il vantaggio degli scontri diretti favorevoli. Per questo l'Ankaragucu deve vincere con un Trabzonspor oramai demotivato.



SEGNÒ **2**
QUOTA **2,10**


Scommesse in PILLOLE

PORTO - SPORTING L. DOMENICA 26/05 (ORE 18:15)

INQUADRA IL QR CODE PER IL RISULTATO E LE STATISTICHE

IL QR CODE DEL MATCH NON È DISPONIBILE

Chiusura con il botto per la stagione lusitana: la finale della Taça de Portugal sarà tra il Porto e lo Sporting Lisbona, due delle tre big del calcio nazionale. In semifinale i Leoni, laureatisi campioni di Portogallo questa stagione, hanno eliminato i cugini del Benfica; i Dragoni hanno fatto fuori il Vitória Guimarães. Allo stadio Jamor è atteso un match equilibrato, tirato, che potrà essere risolto dagli episodi. Il terreno perfetto per un buon «Under».



SEGNÒ **U 2,5**
QUOTA **1,85**

PER LA GIORNATA FINALE DI SERIE A LA "PARTITA BASE" È FROSINONE-UDINESE

Nell'ultimo concorso, due «13» da 19mila euro

Totocalcio CONCORSO NUMERO 20 DEL 25-26 MAGGIO IL GIOCO SI CHIUDE SABATO 25 MAGGIO ALLE ORE 15,45

PRIMO PANNELLO EVENTI "OBBLIGATORI" table with 8 rows of match predictions.

SECONDO PANNELLO EVENTI "OPZIONALI" table with 12 rows of match predictions.

LE NOSTRE SCELTE SULLE 6 FORMULE

Grid of 6 betting formulas (FORMULA 3, 5, 7, 9, 11, IL 13) with match selections.

I PUNTI IMPORTANTI DEL REGOLAMENTO

Per ogni schedina si può selezionare una sola delle modalità di gioco previste: Formula 3, Formula 5, Formula 7, Formula 9, Formula 11 e Formula "Il 13".

FORMULA "IL 13"

Si vince pronosticando esattamente i primi 8 eventi obbligatori in palinsesto nell'ordine indicato e 5 eventi opzionali a scelta.

FORMULA 3

Si vince pronosticando esattamente i primi 2 eventi obbligatori (primo pannello) in schedina nell'ordine indicato e un evento opzionale del secondo pannello, a propria scelta.

FORMULA 5

Si vince pronosticando esattamente i primi 3 eventi obbligatori in schedina nell'ordine indicato e 2 eventi opzionali a scelta.

FORMULA 7

Si vince pronosticando esattamente i primi 4 eventi obbligatori in schedina nell'ordine indicato e 3 eventi opzionali a scelta.

FORMULA 9

Si vince pronosticando esattamente i primi 6 eventi obbligatori in schedina nell'ordine indicato e 3 eventi opzionali a scelta.

FORMULA 11

Si vince pronosticando esattamente i primi 7 eventi obbligatori in palinsesto nell'ordine indicato e 4 eventi opzionali a scelta.

COSTI E JACKPOT

Il costo di una colonna è pari a 1€. La giocata minima è di 1€ a colonna, e la giocata massima è di 8.192 colonne.

COME GIOCARE I SISTEMI

I sistemi si possono giocare solo con la Formula 11 e con la Formula "Il 13". È necessario selezionare più di un pronostico per uno o più eventi e/o inserire più eventi opzionali.

COME VINGONO I NOSTRI LETTORI

Matchpoint betting slip showing a large win of 1.363,31 € and a total win of 393,28 €.

replatz.it betting slip showing a win of 205,11 €.

BETPASSION betting slip showing a win of 18893,98 €.

MEDIA BET betting slip showing a win of 76,79 €.

... E fu così che con i soldi di un caffè ci scappò la super cena di pesce. Viva il gioco responsabile!! Ciao a tutti da Pier il Bolognese

BETTER betting slip showing a win of 72,16 €.

Sisal betting slip showing a win of 330,00 €.

Inviaci le tue scommesse vincenti alla e-mail redazione@prosporedizioni.it

46 Incontri delle Top League d'Europa.

6 Match della mattina e del pomeriggio.

28 Partite della sera.

28 Eventi fino alle 22:00.

										VENERDÌ 24 MAGGIO							
ORA	NAZ	MAN	TRN	PSZ	TREND	CASA	FUORI	TREND	PSZ	QUOTE			QUOTE				
					ULTIMO RES.			ULTIMO RES.		1	X	2	PRON	U	O	PRON	
19:00	TUR	Super Lig	38°	7	N N N V V	ALANYASPOR	ANTALYASPOR	V P P P V	10	1,85	3,77	3,95	1	2,10	1,60	O	
20:45	ITA	Serie A	38°	11	P V N V P	GENOA	BOLOGNA	N V N N V	3	3,25	3,25	2,20	2	1,60	2,20	U	
21:00	SPA	Laliga	38°	3	V P N V V	GIRONA	GRANADA	P P P P V	19	1,25	6,75	10,50	1	3,35	1,27	O	
										SABATO 25 MAGGIO							
ORA	NAZ	MAN	TRN	PSZ	TREND	CASA	FUORI	TREND	PSZ	QUOTE			QUOTE				
					ULTIMO RES.			ULTIMO RES.		1	X	2	PRON	U	O	PRON	
14:00	SPA	Laliga	38°	11	V N N P P	OSASUNA	VILLARREAL	N V V P V	8	2,70	3,60	2,45	2	2,25	1,58	U	
15:00	TUR	Super Lig	38°	18	P P N V V	KARAGUMRUK	SAMSUNSPOR	N P V P N	12	1,83	3,60	3,85	1	1,95	1,72	O	
16:15	SPA	Laliga	38°	6	V V P V P	R. SOCIEDAD	ATLETICO M.	P V V V V	4	2,40	3,30	3,00	X	1,85	1,87	U	
18:00	ITA	Serie A	38°	4	N N N N N	JUVENTUS	MONZA	P P N N P	12	1,38	4,80	7,00	1	2,10	1,66	O	
18:00	TUR	Super Lig	38°	8	V P P V N	SIVASSPOR	KAYSERISPOR	N P N V P	13	2,15	3,30	3,30	1	1,92	1,75	U	
18:30	SPA	Laliga	38°	20	N P P V P	ALMERIA	CADICE	N V V P N	18	2,10	3,60	3,10	X	1,97	1,75	U	
18:30	SPA	Laliga	38°	16	P V N P P	R. VALLECANO	ATH. BILBAO	V P N V P	5	3,05	3,40	2,25	2	1,80	1,90	O	
20:30	BEL	Pro League	40°	4	N V V P N	LEUVEN	WESTERLO	P N P N N	6	2,05	3,90	3,10	1	2,45	1,45	O	
20:30	BEL	Pro League	40°	2	V P P V N	MECHELEN	STANDARD L.	P P N N N	5	2,00	3,60	3,60	1	2,20	1,55	U	
20:30	BEL	Pro League	40°	1	V P V V V	GENT	ST. TRUIDEN	N V N N P	3	1,50	4,50	5,20	1	2,70	1,40	O	
20:45	ITA	Serie A	38°	2	P V N N P	MILAN	SALERNITANA	P N P P P	20	1,19	7,40	11,75	1	3,40	1,27	O	
21:00	SPA	Laliga	38°	1	N V V V V	REAL MADRID	BETIS	P N V V N	7	1,36	5,50	7,50	1	2,85	1,37	O	
										DOMENICA 26 MAGGIO							
ORA	NAZ	MAN	TRN	PSZ	TREND	CASA	FUORI	TREND	PSZ	QUOTE			QUOTE				
					ULTIMO RES.			ULTIMO RES.		1	X	2	PRON	U	O	PRON	
14:00	SPA	Laliga	38°	12	P P P P V	GETAFE	MAIORCA	N N V P N	17	2,30	3,30	3,20	1	1,65	2,10	U	
16:15	SPA	Laliga	38°	14	V V P V P	CELTA VIGO	VALENCIA	P P N P P	9	1,91	3,60	4,00	1	1,87	1,83	O	
16:15	SPA	Laliga	38°	15	N N P P P	LAS PALMAS	ALAVES	V P N V V	10	2,40	3,20	2,85	X	1,70	2,05	U	
18:00	ITA	Serie A	38°	5	V V V V V	ATALANTA	TORINO	V V N P N	9	2,10	3,50	3,25	X	1,85	1,85	U	
18:00	ITA	Serie A	38°	10	N P N N P	NAPOLI	LECCE	P P N N V	14	1,45	4,70	6,20	1	2,25	1,56	O	
18:00	TUR	Super Lig	38°	2	V V N V N	FENERBAHCE	ISTANBULSPOR	P P P P P	20	1,05	13,75	26,50	1	5,00	1,14	O	
18:00	TUR	Super Lig	38°	15	N V N P P	KONYASPOR	GALATASARAY	P V V V V	1	10,00	2,55	1,70	2	1,95	1,73	O	
18:00	TUR	Super Lig	38°	19	N V V P P	PENDIKSPOR	GAZIANTEP	V V N P V	14	2,79	3,45	2,43	X	2,20	1,55	U	
18:00	TUR	Super Lig	38°	11	P P V P N	ADANA D.	ISTANBUL BAS.	P V V V V	4	3,60	3,85	1,87	2	2,15	1,58	U	
18:00	TUR	Super Lig	38°	6	N V P V P	KASIMPASA	BESIKTAS	N N V P V	5	3,45	3,80	1,97	2	2,45	1,45	O	
18:00	TUR	Super Lig	38°	3	V V P V V	TRABZONSPOR	ANKARAGUCU	N P N N P	16	3,40	3,60	1,90	2	2,10	1,63	U	
18:00	TUR	Super Lig	38°	17	N V N P P	HATAYSPOR	RIZESPOR	N P P N P	9	1,56	4,57	5,05	1	2,35	1,50	O	
18:30	BEL	Pro League	40°	6	P P P P V	ANVERSA	ANDERLECHT	P V N N V	3	2,95	3,55	2,30	2	2,00	1,70	O	
18:30	BEL	Pro League	40°	1	V N V V V	CLUB BRUGES	CERCLE BRUGES	P V V N P	4	1,54	4,40	5,50	1	2,35	1,50	O	
18:30	BEL	Pro League	40°	2	V N N V V	UNION G.	GENK	P P P P V	5	1,77	4,00	4,20	1	2,30	1,54	O	
18:30	SPA	Laliga 2	41°	4	V V V N N	R. SANTANDER	SARAGOZZA	N P P N V	15	1,90	3,20	3,95	1	1,65	2,05	U	
18:30	SPA	Laliga 2	41°	10	N N V P N	LEVANTE	ALCORCON	N P P N P	20	1,70	3,90	4,00	1	1,95	1,72	O	
18:30	SPA	Laliga 2	41°	6	V V P P N	OVIEDO	ANDORRA	V P P N N	21	1,55	4,00	4,75	1	2,15	1,57	O	
18:30	SPA	Laliga 2	41°	7	P V N P P	SP. GIJON	EIBAR	V N V P V	3	2,55	3,40	2,55	X	2,05	1,63	U	
18:30	SPA	Laliga 2	41°	2	N N V V V	VALLADOLID	VILLARREAL B	P P V V P	22	1,30	5,0	8,00	1	2,20	1,55	O	
18:30	SPA	Laliga 2	41°	14	V V V V V	ALBACETE	MIRANDES	N P P V V	18	2,20	3,25	3,05	1	1,65	2,05	U	
18:30	SPA	Laliga 2	41°	19	V V P N P	AMOREBIETA	ESPANYOL	N N N N N	5	3,65	3,15	2,00	2	1,65	2,05	U	
18:30	SPA	Laliga 2	41°	11	P P V N P	BURGOS	TENERIFE	P P V V N	12	2,03	3,12	3,60	1	1,57	2,15	U	
18:30	SPA	Laliga 2	41°	13	P V V V V	CARTAGENA	HUESCA	P V P P P	17	2,65	2,90	2,75	X	1,40	2,65	U	
18:30	SPA	Laliga 2	41°	8	N P P N V	ELCHE	ELDENSE	N V P N P	16	1,55	3,90	5,70	1	1,78	1,87	O	
18:30	SPA	Laliga 2	41°	9	N V P P P	RACING FERROL	LEGANES	V P V N N	1	2,65	2,80	2,80	X	1,40	2,65	U	
20:45	ITA	Serie A	38°	18	N P N P V	EMPOLI	ROMA	V P N N P	6	2,00	3,55	3,50	1	2,00	1,75	O	
20:45	ITA	Serie A	38°	16	V P N V N	FROSINONE	UDINESE	N V N N P	17	2,35	3,10	3,15	X	1,90	1,85	U	
20:45	ITA	Serie A	38°	13	V P V P V	VERONA	INTER	N V P V V	1	5,75	4,00	1,53	2	2,10	1,68	O	
20:45	ITA	Serie A	38°	7	N V N V V	LAZIO	SASSUOLO	P P V P P	19	1,35	5,20	7,60	1	2,60	1,42	O	
21:00	SPA	Laliga	38°	13	P P P V N	SIVIGLIA	BARCELONA	V V V P V	2	3,60	3,80	1,95	2	2,45	1,50	O	

LEGENDA COLORE: ■ POSIZIONI ALTA CLASSIFICA ■ POSIZIONI DI BASSA CLASSIFICA

NOVITÀ IN TUTTE LE EDICOLE!

IL CALENDARIO SUGLI EUROPEI!

CALENDARIO EUROPEI

Date e orari dalla 1ª fase fino alla finale

TUTTO L'EUROPEO IN UN COLPO!

UNA PAGINA "DA INQUADRARE" PER ESSERE SEMPRE AGGIORNATISSIMI!

Vi basta uno smartphone e il gioco è fatto: "puntate" i nostri 40 QR Code e avrete tutti gli aggiornamenti (il risultato e le principali statistiche) delle partite da noi selezionate. Ci sono le giornate complete di quattro dei campionati top europei. Da non perdere!

ITALIA - SERIE A

CAGLIARI LA GARA È GIÀ STATA DISPUTATA FIorentINA	DATA MAGGIO 23 ORA 20:45	GENOA BOLOGNA	DATA MAGGIO 24 ORA 20:45	JUVENTUS MONZA	DATA MAGGIO 25 ORA 18:00	MILAN SALERNITANA	DATA MAGGIO 25 ORA 20:45	ATALANTA TORINO	DATA MAGGIO 26 ORA 18:00
NAPOLI LECCE	DATA MAGGIO 26 ORA 18:00	EMPOLI ROMA	DATA MAGGIO 26 ORA 20:45	FROSINONE UDINESE	DATA MAGGIO 26 ORA 20:45	LAZIO SASSUOLO	DATA MAGGIO 26 ORA 20:45	VERONA INTER	DATA MAGGIO 26 ORA 20:45

SPAGNA - LALIGA

GIRONA GRANADA	DATA MAGGIO 24 ORA 21:00	OSASUNA VILLARREAL	DATA MAGGIO 25 ORA 14:00	REAL SOCIEDAD ATL. MADRID	DATA MAGGIO 25 ORA 16:15	ALMERIA CADICE	DATA MAGGIO 25 ORA 18:30	RAYO VALLECANO ATH. BILBAO	DATA MAGGIO 25 ORA 18:30
REAL MADRID BETIS	DATA MAGGIO 25 ORA 21:00	GETAFE MAIORCA	DATA MAGGIO 26 ORA 14:00	CELTA VIGO VALENCIA	DATA MAGGIO 26 ORA 16:15	LAS PALMAS ALAVES	DATA MAGGIO 26 ORA 16:15	SIVIGLIA BARCELLONA	DATA MAGGIO 26 ORA 21:00

SPAGNA - LALIGA 2

ALBACETE MIRANDES	DATA MAGGIO 26 ORA 18:30	AMOREBIETA ESPANYOL	DATA MAGGIO 26 ORA 18:30	BURGOS TENERIFE	DATA MAGGIO 26 ORA 18:30	CARTAGENA HUESCA	DATA MAGGIO 26 ORA 18:30	ELCHE ELDENSE	DATA MAGGIO 26 ORA 18:30	FERROL LEGANES	DATA MAGGIO 26 ORA 18:30
SP. GIJON EIBAR	DATA MAGGIO 26 ORA 18:30	LEVANTE ALCORCON	DATA MAGGIO 26 ORA 18:30	OVIEDO ANDORRA	DATA MAGGIO 26 ORA 18:30	RAC. SANTANDER SARAGOZZA	DATA MAGGIO 26 ORA 18:30	VALLADOLID VILLARREAL B	DATA MAGGIO 26 ORA 18:30		

TURCHIA - SUPER LIG

ALANYSPOR ANTALYSPOR	DATA MAGGIO 24 ORA 19:00	KARAGUMRUK SAMSPOR	DATA MAGGIO 25 ORA 15:00	SIVASSPOR KAYSERISPOR	DATA MAGGIO 25 ORA 18:00	ADANA DEMIRSPOR BASAKSEHIR	DATA MAGGIO 26 ORA 18:00	FENERBAHCE ISTANBULSPOR	DATA MAGGIO 26 ORA 18:00
HATAYSPOR RIZESPOR	DATA MAGGIO 26 ORA 18:00	KASIMPASA BESIKTAS	DATA MAGGIO 26 ORA 18:00	KONYASPOR GALATASARAY	DATA MAGGIO 26 ORA 18:00	PENDIKSPOR GAZIANTEP	DATA MAGGIO 26 ORA 18:00	TRABZONSPOR ANKARAGUCU	DATA MAGGIO 26 ORA 18:00

SERIE A - 38ª GIORNATA

POS.	SQUADRA	TOTALI					GOL F/S
		Punti	Gioc.	V	N	P	
1	INTER	93	37	29	6	2	87:20
2	MILAN	74	37	22	8	7	73:46
3	BOLOGNA	68	37	18	14	5	54:30
4	JUVENTUS	68	37	18	14	5	52:31
5	ATALANTA	66	36	20	6	10	67:39
6	ROMA	63	37	18	9	10	64:44
7	LAZIO	60	37	18	6	13	48:38
8	FIorentina	54	36	15	9	12	55:42
9	TORINO	53	37	13	14	10	36:33
10	NAPOLI	52	37	13	13	11	55:48
11	GENOA	46	37	11	13	13	43:45
12	MONZA	45	37	11	12	14	39:49
13	VERONA	37	37	9	10	18	36:49
14	LECCE	37	37	8	13	16	32:54
15	CAGLIARI	36	37	8	12	17	40:65
16	FROSINONE	35	37	8	11	18	44:68
17	UDINESE	34	37	5	19	13	36:53
18	EMPOLI	33	37	8	9	20	27:53
19	SASSUOLO	29	37	7	8	22	42:74
20	SALERNITANA	16	37	2	10	25	29:78

GIOVEDÌ 15ª vs 8ª ALLE ORE 20:45

CAGLIARI vs **FIorentina**

IN CASA FUORI CASA <<< PRECEDENTI SORPRESE >>> IN CASA FUORI CASA

NAP 1:1 INT 2:2 LEC 2:2 FRO 1:1
JUV 2:2 EMP 0:2 LEC 3:2
VER 1:1 EMP 1:1

PRONOSTICO **1**

Quota 1,22 3,20 2,20

VENERDÌ 11ª vs 3ª ALLE ORE 20:45

GENOA vs **BOLOGNA**

IN CASA FUORI CASA <<< PRECEDENTI SORPRESE >>> IN CASA FUORI CASA

NAP 2:2 LAZ 0:1 NAP 0:0 JUV 1:1
ROM 4:1 SAS 1:2 ROM 2:0 INT 2:2
JUV 1:1 NAP 1:1 JUV 3:3 MIL 2:2
INT 1:1 JUV 0:0 MIL 1:1
TOR 0:0 FRO 1:1

PRONOSTICO **X2**

Quota 1,22 3,20 2,20

SABATO 4ª vs 12ª ALLE ORE 18:00

JUVENTUS vs **MONZA**

IN CASA FUORI CASA <<< PRECEDENTI SORPRESE >>> IN CASA FUORI CASA

BOL 1:1 GEN 1:1 MIL 4:2 NAP 0:0
EMP 1:1 VER 2:2
UDI 0:1 CAG 2:2
GEN 0:0 BOL 3:3
SAL 1:1

PRONOSTICO **1**

Quota 1,22 1,32 5,20 8,00

SABATO 2ª vs 20ª ALLE ORE 20:45

MILAN vs **SALERNITANA**

IN CASA FUORI CASA <<< PRECEDENTI SORPRESE >>> IN CASA FUORI CASA

UDI 0:1 LEC 2:2 MIL 2:2 ROM 2:2
BOL 2:2 SAL 2:2 JUV 1:1
GEN 3:3 MON 4:2

PRONOSTICO **1**

Quota 1,22 1,17 7,60 12,00

DOMENICA 5ª vs 9ª ALLE ORE 18:00

ATALANTA vs **TORINO**

IN CASA FUORI CASA <<< PRECEDENTI SORPRESE >>> IN CASA FUORI CASA

VER 2:2 FRO 2:1 VER 0:0 FRO 0:0
VER 0:0 GEN 0:0
EMP 3:2

PRONOSTICO **1**

Quota 1,22 2,00 3,65 3,30

DOMENICA 10ª vs 14ª ALLE ORE 18:00

NAPOLI vs **LECCE**

IN CASA FUORI CASA <<< PRECEDENTI SORPRESE >>> IN CASA FUORI CASA

EMP 0:1 GEN 2:2 LAZ 2:1 FRO 2:2
MON 0:0 BOL 0:0 SAS 1:1 SAS 0:3
GEN 1:1 CAG 1:1 MIL 2:2
FRO 2:2 EMP 1:0 FRO 3:2
BOL 0:2 UDI 1:1 ROM 0:0

PRONOSTICO **1**

Quota 1,22 1,45 4,70 6,20

DOMENICA 18ª vs 6ª ALLE ORE 20:45

EMPOLI vs **ROMA**

IN CASA FUORI CASA <<< PRECEDENTI SORPRESE >>> IN CASA FUORI CASA

FRO 1:1 FRO 0:2 SAL 2:2 VER 2:1
TOR 3:2 NAP 0:1 BOL 1:3 GEN 4:1
NAP 1:0 JUV 1:1 BOL 2:0
SAS 2:3 LEC 0:0

PRONOSTICO **1**

Quota 1,22 1,92 3,70 3,65

DOMENICA 16ª vs 17ª ALLE ORE 20:45

FROSINONE vs **UDINESE**

IN CASA FUORI CASA <<< PRECEDENTI SORPRESE >>> IN CASA FUORI CASA

ATA 2:1 NAP 2:2 NAP 1:1 MIL 0:1
SAS 4:2 TOR 0:0 JUV 0:1
FRO 1:1
TOR 0:0

PRONOSTICO **1X**

Quota 1,22 2,35 3,10 3,15

DOMENICA 13ª vs 1ª ALLE ORE 20:45

VERONA vs **INTER**

IN CASA FUORI CASA <<< PRECEDENTI SORPRESE >>> IN CASA FUORI CASA

ROM 2:1 TOR 0:0 BOL 2:2 GEN 1:1
LAZ 1:1 ATA 2:2 CAG 2:2
JUV 2:2
SAS 1:0
FRO 2:1

PRONOSTICO **2**

Quota 1,22 5,40 4,10 1,57

DOMENICA 7ª vs 19ª ALLE ORE 20:45

LAZIO vs **SASSUOLO**

IN CASA FUORI CASA <<< PRECEDENTI SORPRESE >>> IN CASA FUORI CASA

GEN 0:1 LEC 2:1 GEN 1:2 FRO 4:2
VER 1:1 EMP 2:3 LEC 1:1
LEC 0:3 VER 1:0
GEN 2:1

PRONOSTICO **1**

Quota 1,22 1,35 5,20 7,60

NOTA BENE Sono evidenziate in "ROSSO" le quote corrispondenti al pronostico statistico (due nel caso di doppia chance)

ITALIA - Serie A

Giornata conclusiva che conta soprattutto in ottica salvezza Domenica sera sapremo tutto

Che l'ultimo turno non sarebbe stato decisivo per le prime posizioni lo sapevamo già. L'Inter si è laureata campione d'Italia con largo anticipo, e i posti sicuri per la prossima Champions (che, oltre ai nerazzurri, toccano a Milan, Bologna, Juventus e Atalanta) non sono più in discussione. Dietro alle prime cinque, la Roma è già sicura del sesto posto, perchè ha 3 punti in più dei rivali cittadini della Lazio e lo scontro diretto a favore. Dunque, le emozioni maggiori le vivremo domenica sera, quando si giocheranno le due partite che decideranno quale altra squadra seguirà in serie B la Salernitana, già da tempo condannata alla retrocessione, e il Sassuolo,

che a sorpresa (non era certo nell'aria, a inizio stagione) lascia la massima serie dopo 11 anni di militanza consecutiva. Per gli emiliani si tratta della prima retrocessione in B della loro storia. Dunque, riflettori su Empoli-Roma e Frosinone-Udinese. I toscani hanno il proprio destino nelle loro mani, perchè se battono i giallorossi vanno a 36 punti. Con lo scontro diretto tra Frosinone (35) e Udinese (34) una delle due verrà sicuramente scavalcata. Delicatissima, dunque, la sfida dello Stirpe che sarà inevitabilmente giocata con un orecchio a quanto starà accadendo al Castellani. Oltre all'«1» dell'Empoli, nella nostra

LA NOSTRA "TERZINA"

La redazione consiglia...

	SEGNO	QUOTA
MILAN - SALERNITANA	GOAL	1,75
NAPOLI - LECCE	OVER 2,5	1,50
EMPOLI - ROMA	1	1,95

Meglio evitare di giocare su...

ATALANTA - TORINO



SPAGNA - LaLiga

Verdetti già tutti emessi Nell'ultimo turno motivazioni zero, però l'«1» del Celta ci sta

È tutto risolto. Si chiude la Liga con la 38ª giornata che non ha più nulla da dire. I verdetti sono stati emessi. Real campione di Spagna e qualificato alla Champions League assieme a Barcellona, Girona e Atlético. In Europa League andranno le basche Athletic e Real Sociedad; darà l'assalto alla Conference, invece, il Betis. Retrocedono Cadice, Granada e Almeria. Definite anche le 4 squadre che si giocheranno la Supercoppa con già stabilite le due semifinali: Real Madrid (campione) - Maiorca (finalista di Copa del Rey); Athletic Bilbao (vincitrice della Coppa del Re) - Barcellona (2ª in Liga). Si attendono dunque incontri in stile balneare per il turno finale. C'è però da celebrare

l'impresa di Sorloth del Villarreal che è diventato l'11º giocatore a segnare 4 reti in una sola partita al Real Madrid (l'ultimo era stato l'anno scorso l'oggi laziale Castellanos, il 1º il blaugrana Samitier nel 1926; tra questi ci sono anche Lewandowski ai tempi del Dortmund e Diego Milito quando era al Saragozza). Il Real ospiterà al Bernabeu il Betis dell'ex Pellegrini: la settimana dopo ci sarà la finale di Wembley ma crediamo che giocheranno quasi tutti i titolari che hanno riposato contro il Submarino: Combo «1+0 2,5». A Siviglia arriva il Barça (Xavi è tornato in discussione!): Combo con gol. Dopo una stagione faticosa, il Celta vuole finire in bellezza: «1» con il Valencia.



NOTA BENE Sono evidenziate in "ROSSO" le quote corrispondenti al pronostico statistico (due nel caso di doppia chance)

LALIGA - 38ª GIORNATA

POS.	SQUADRA	TOTALI					GOL F/S
		Punti	Gioc.	V	N	P	
1	REAL MADRID	94	37	29	7	1	87:26
2	BARCELONA	82	37	25	7	5	77:43
3	GIRONA	78	37	24	6	7	78:46
4	ATLETICO M.	73	37	23	4	10	68:43
5	ATH. BILBAO	65	37	18	11	8	60:37
6	R. SOCIEDAD	60	37	16	12	9	51:37
7	BETIS	56	37	14	14	9	48:45
8	VILLARREAL	52	37	14	10	13	64:64
9	VALENCIA	48	37	13	9	15	38:43
10	ALAVES	45	37	12	9	16	35:45
11	OSASUNA	44	37	12	8	17	44:55
12	GETAFE	43	37	10	13	14	41:52
13	SIVIGLIA	41	37	10	11	16	47:52
14	CELTA VIGO	40	37	10	10	17	44:55
15	LAS PALMAS	39	37	10	9	18	32:46
16	R. VALLECANO	38	37	8	14	15	29:47
17	MAIORCA	37	37	7	16	14	31:43
18	CADICE	33	37	6	15	16	25:49
19	GRANADA	21	37	4	9	24	38:72
20	ALMERIA	18	37	2	12	23	37:74

SABATO 20ª vs 18ª ALLE ORE 21:00

ALMERIA vs **CADICE**

IN CASA FUORI CASA <<< PRECEDENTI SORPRESE >>> IN CASA FUORI CASA

VAL 2:2 RSO 2:2 PRONOSTICO
BET 0:0 SVL 3:1 BET 1:1
ATH 0:0 SVN 2:2 CEL 1:1
ATM 2:2 OSA 1:1 VL 0:0
SV 2:2 RSO 0:0 SV 0:1

PRONOSTICO **1X**

Quota 1,22 2,05 3,55 3,30

SABATO 14ª vs 9ª ALLE ORE 21:00

CELTA VIGO vs **VALENCIA**

IN CASA FUORI CASA <<< PRECEDENTI SORPRESE >>> IN CASA FUORI CASA

ALA 1:1 LAS 2:1 PRONOSTICO
CAD 1:1 CAD 2:2 ALA 0:1 ALA 1:0
ALA 3:0 ALM 2:2
LAS 2:0

PRONOSTICO **1**

Quota 1,22 1,82 3,65 4,10

SABATO 12ª vs 17ª ALLE ORE 21:00

GETAFE vs **MAIORCA**

IN CASA FUORI CASA <<< PRECEDENTI SORPRESE >>> IN CASA FUORI CASA

BAR 0:0 SV 0:3 PRONOSTICO
VL 0:0 ATM 3:3 BAR 2:2 VL 1:1
RSO 1:1 VL 1:1 SV 1:0

PRONOSTICO **1**

Quota 1,22 2,25 3,25 3,20

SABATO 3ª vs 19ª ALLE ORE 21:00

GIRONA vs **GRANADA**

IN CASA FUORI CASA <<< PRECEDENTI SORPRESE >>> IN CASA FUORI CASA

ATM 4:3 RSO 1:1 PRONOSTICO
SV 5:1 SV 1:2 BAR 2:2 BAR 3:3
RSO 0:0 VL 1:2
BAR 4:2 BAR 2:4

PRONOSTICO **1**

Quota 1,22 1,22 6,60 10,00

SABATO 11ª vs 8ª ALLE ORE 21:00

OSASUNA vs **VILLARREAL**

IN CASA FUORI CASA <<< PRECEDENTI SORPRESE >>> IN CASA FUORI CASA

LAS 1:1 CAD 1:1 PRONOSTICO
LAS 1:1 LAS 1:2 CAD 3:1
LAS 1:1 RAY 1:1
ALA 1:1 GET 0:0
MAI 1:1 LAS 3:0
CAD 0:0 ALA 1:1

PRONOSTICO **X2**

Quota 1,22 2,65 3,45 2,45

SABATO 16ª vs 5ª ALLE ORE 21:00

R. VALLECANO vs **ATH. BILBAO**

IN CASA FUORI CASA <<< PRECEDENTI SORPRESE >>> IN CASA FUORI CASA

VL 1:1 SV 2:2 PRONOSTICO
RSO 2:2 RMA 0:0 CAD 0:0
BAR 1:1 RSO 0:0 ALM 0:0
RMA 1:1

PRONOSTICO **X**

Quota 1,22 2,65 3,25 2,60

SABATO 6ª vs 4ª ALLE ORE 21:00

R. SOCIEDAD vs **ATLETICO M.**

IN CASA FUORI CASA <<< PRECEDENTI SORPRESE >>> IN CASA FUORI CASA

GR 1:1 LAS 0:0 PRONOSTICO
ALA 1:1 RAY 2:2 GET 3:3 LAS 2:1
RAY 0:0 CAD 0:0 ALM 2:2 GR 4:3
ALM 2:2 GR 0:0 ALM 2:0
GET 1:1 CAD 2:0 ALA 2:0

PRONOSTICO **1X**

Quota 1,22 2,35 3,40 2,90

SABATO 13ª vs 2ª ALLE ORE 21:00

SIVIGLIA vs **BARCELONA**

IN CASA FUORI CASA <<< PRECEDENTI SORPRESE >>> IN CASA FUORI CASA

GR 1:2 ALA 4:3 PRONOSTICO
RAY 2:2 CAD 2:2 GR 2:4 GET 0:0
GET 0:3 MAI 1:0 GRA 3:3 MAI 2:2
ALA 2:3 GR 5:2 GRA 2:2
CAD 0:1 ALM 2:2 SV 3:50 3,85 1,90

PRONOSTICO **2**

Quota 1,22 3,50 3,85 1,90

SABATO 1ª vs 7ª ALLE ORE 21:00

REAL MADRID vs **BETIS**

IN CASA FUORI CASA <<< PRECEDENTI SORPRESE >>> IN CASA FUORI CASA

RAY 0:0 RAY 1:1 PRONOSTICO
CAD 1:1 ALA 1:1
ALA 0:0 ALM 0:0
LAS 2:2

PRONOSTICO **1**

Quota 1,22 1,33 5,60 7,20

SABATO 15ª vs 10ª ALLE ORE 21:00

LAS PALMAS vs **ALAVES**

IN CASA FUORI CASA <<< PRECEDENTI SORPRESE >>> IN CASA FUORI CASA

RSO 0:0 VL 1:2 PRONOSTICO
CEL 2:1 OSA 1:1 SV 4:3 CEL 1:1
ATM 2:1 VAL 1:0 VL 1:1
VL 3:0 BET 1:1 RSO 1:1
VAL 2:0 VL 1:1 SV 2:3
ATM 2:0 BET 0:0

PRONOSTICO **1X**

Quota 1,22 2,35 3,25 2,95

NOTA BENE Sono evidenziate in "ROSSO" le quote corrispondenti al pronostico statistico (due nel caso di doppia chance)

LA NOSTRA "TERZINA"

La redazione consiglia...

	SEGNO	QUOTA
REAL MADRID - BETIS	1+OVER 2,5	1,65
SIVIGLIA - BARCELONA	GOAL+OV 2,5	1,65
CELTA - VALENCIA	1	1,90

Meglio evitare di giocare su...

R. VALLECANO - ATH. BILBAO

LA FINALISSIMA DI FA CUP



INGHILTERRA - FA Cup

Sabato 25/05, ore 16.00 - Londra - "Wembley Stadium"

IL NOSTRO PRONOSTICO

GOAL

METEO

POCO NUVOLOSO

19°



MAN. CITY - MAN. UTD

MODULO

4-2-3-1

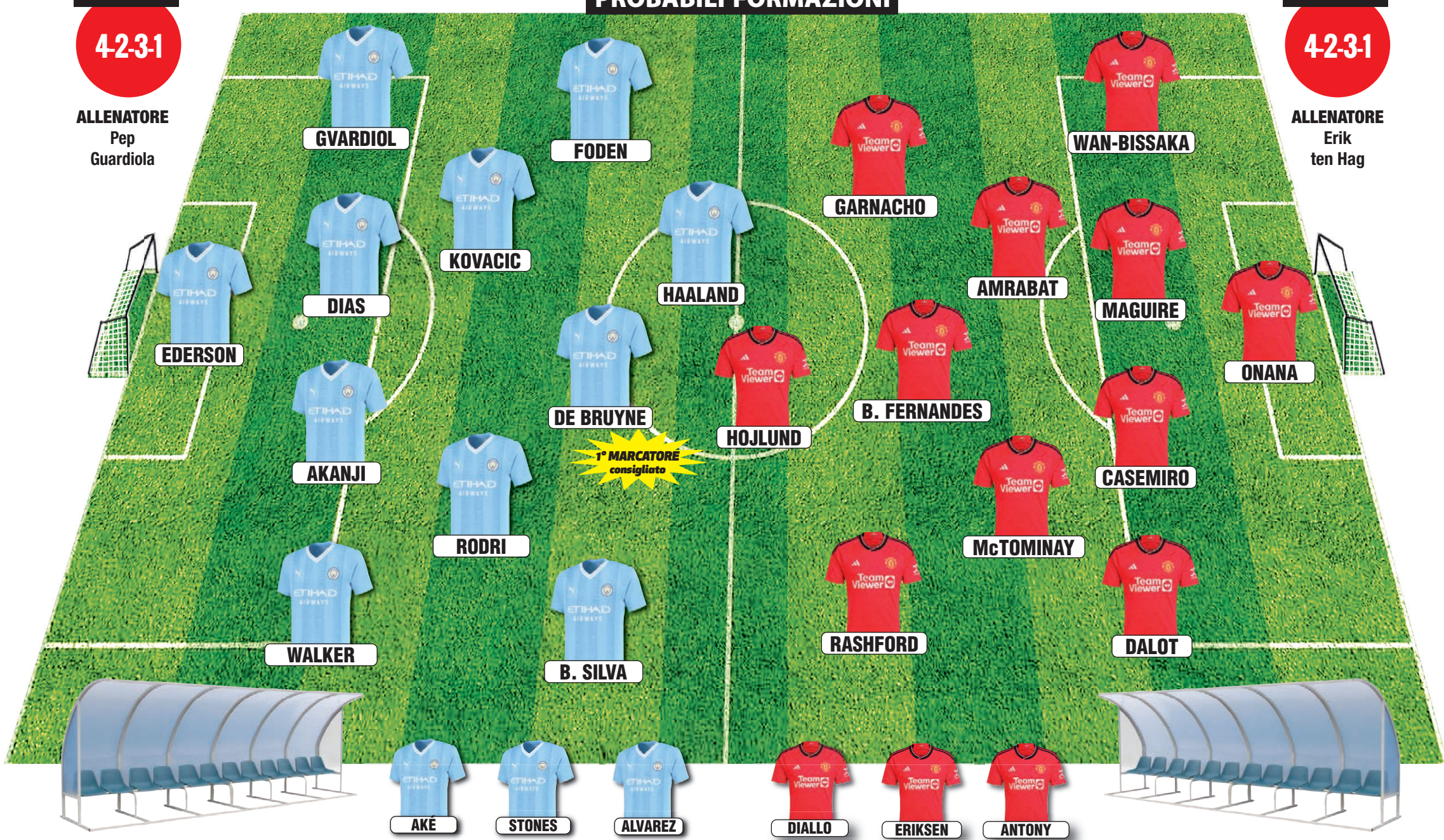
ALLENATORE
Pep Guardiola

PROBABILI FORMAZIONI

MODULO

4-2-3-1


ALLENATORE
Erik ten Hag



LE QUOTE SULLA PARTITA

1	X	2	1 PT	X PT	2 PT
1,20	5,50	7,50	1,75	2,70	6,50
1X	X2	12	GOAL	NO GOAL	
1,05	3,10	1,10	1,70	2,00	
U1,5	O1,5	U2,5	O2,5	U3,5	O3,5
5,25	1,10	2,60	1,45	1,60	2,15

1-0	2-0	2-1	3-0	3-1	3-2	4-0	4-1	4-2	4-3	0-0	1-1	2-2
9,00	7,75	8,75	9,50	11,00	22,00	16,00	16,00	33,00	90,00	18,00	11,00	20,00
3-3	4-4	0-1	0-2	1-2	0-3	1-3	2-3	0-4	1-4	2-4	3-4	ALTRO
65,00	175	25,00	50,00	22,00	125	65,00	55,00	200	150	125	150	8,00



Le ultime 10 gare del MAN. CITY

19.05.24	MAN. CITY-West Ham	3-1
14.05.24	Tottenham-MAN. CITY	0-2
11.05.24	Fulham-MAN. CITY	0-4
04.05.24	MAN. CITY-Wolves	5-1
28.04.24	Nottingham-MAN. CITY	0-2
25.04.24	Brighton-MAN. CITY	0-4
20.04.24	MAN. CITY-Chelsea	1-0
17.04.24	MAN. CITY-Real Madrid	dcr 3-4
13.04.24	MAN. CITY-Luton	5-1
09.04.24	Real Madrid-MAN. CITY	3-3

Le ultime 10 gare del MAN. UTD

19.05.24	Brighton-MAN. UTD	0-2
15.05.24	MAN. UTD-Newcastle	3-2
12.05.24	MAN. UTD-Arsenal	0-1
06.05.24	Crystal Palace-MAN. UTD	4-0
27.04.24	MAN. UTD-Burnley	1-1
24.04.24	MAN. UTD-Sheffield Utd	4-2
21.04.24	Coventry-MAN. UTD	dcr 2-4
13.04.24	Bournemouth-MAN. UTD	2-2
07.04.24	MAN. UTD-Liverpool	2-2
04.04.24	Chelsea-MAN. UTD	4-3

I NOSTRI CONSIGLI DA VENERDÌ A LUNEDÌ

maggio 24 **Venerdì** sera

- Venezia - Palermo ore 20,30
- St. Etienne - Rodez ore 20,30
- Derry City - Sligo Rovers ore 20,45
- Girona - Granada ore 21,00

maggio 25 **Sabato** pomeriggio

- HJK Helsinki - Ilves ore 16,00
- Real Sociedad - Atletico Madrid ore 16,15
- Jagiellonia - Warta Poznan ore 17,30
- Juventus - Monza ore 18,00

maggio 26 **Domenica** sera

- Lazio - Sassuolo ore 20,45
- Frosinone - Udinese ore 20,45
- Verona - Inter ore 20,45
- Siviglia - Barcellona ore 21,00

maggio 27 **Lunedì** sera

- Lahti - SJK Seinajoki ore 17,00
- VPS Vaasa - Inter Turku ore 17,00
- Norrkoping - Varnamo ore 19,00
- Trelleborg - Sundsvall ore 19,00

IL TICKET

Italia B
Venezia - Palermo
Under 1,85
Over 1,85

Francia 2
St. Etienne 1,85
Pareggio 3,50
Rodez 4,35

Irlanda 1
Derry City 1,40
Pareggio 4,40
Sligo Rovers 7,20

Spagna 1
Girona - Granada
Goal 1,60
No Goal 2,15

PER VINCERE DI PIÙ...
La quinta gara è della nostra Serie A. Squadre in campo alle 20,45: Genoa - Bologna «2» (2,15)

Per ogni 10 € si vincono **164,83 €**

Per ogni 10,00 € si vincono **76,66 €**



IL TICKET

Finlandia 1
HJK Helsinki 1,75
Pareggio 3,85
Ilves 3,85

Spagna 1
R, Sociedad - Atl. Madrid
Goal 1,65
No Goal 2,10

Polonia 1
Jagiellonia 1,45
Pareggio 4,50
Warta Poznan 5,75

Italia A
Juventus - Monza
Under 2,35
Over 1,55

PER VINCERE DI PIÙ...
L'opzione che aumenta la quota la peschiamo in Svezia. Calcio d'inizio alle 17,30: Mjallby - Djurgarden «2» (2,15)

Per ogni 10 € si vincono **139,53 €**

Per ogni 10,00 € si vincono **64,90 €**



IL TICKET

Italia A
Lazio 1,35
Pareggio 5,15
Sassuolo 7,50

Italia A
Frosinone - Udinese
Under 1,85
Over 1,85

Italia A
Verona - Inter
Under 2,15
Over 1,60

Spagna 1
Siviglia 3,80
Pareggio 4,00
Barcellona 1,85

PER VINCERE DI PIÙ...
Per alzare la quota, abbiamo scelto un match della nostra serie A. Inizia alle 20,45: Empoli - Roma «1» (1,95)

Per ogni 10 € si vincono **144,16 €**

Per ogni 10,00 € si vincono **73,93 €**



IL TICKET

Finlandia 1
Lahti - SJK Seinajoki
Under 1,80
Over 1,90

Finlandia 1
VPS Vaasa - Inter Turku
Under 2,25
Over 1,55

Svezia 1
Norrkoping - Varnamo
Goal 1,55
No Goal 2,10

Svezia 2
Trelleborg - Sundsvall
Goal 1,70
No Goal 1,95

PER VINCERE DI PIÙ...
Per aumentare la vincita, abbiamo scelto un match della massima serie svedese. Comincia alle 19,10: AIK - IFK Goteborg «1» (1,95)

Per ogni 10 € si vincono **143,36 €**

Per ogni 10,00 € si vincono **73,52 €**



NOTA BENE: per «Under» e «Over» si intende il tipo più "tradizionale" con parametro a 2,5 GOL

GIOCA & VINCI

UNA PAGINA DI PRONOSTICI FIRMATI DAI NOSTRI MIGLIORI ESPERTI

SAB/DOM 25/26 **Bolla del Blog**

Pronostici: Il Matematico (1ª partita) e Danimor (seconda e terza partita)

- Osasuna - Villarreal Goal
- Rosenborg - Kristiansund Goal
- Empoli - Roma 1

Quota coppia 2,25 Quota terzina 4,40

SABATO 25 **Valerio Vecchi**

- Portimonense - AVS 1
- Lione - Paris SG Goal
- Milan - Salernitana 1 + Goal

Quota coppia 2,95 Quota terzina 6,45

VENERDÌ 24 **Oscar Benitez**

- HNK Gorica - Istra 1961 Under 2,5
- Genoa - Bologna Under 2,5
- Girona - Granada 1 + Under 4,5

Quota coppia 2,50 Quota terzina 4,70

VENERDÌ 24 **Fabio Santi**

- Malmö - Kalmar 1
- Derry City - Sligo Rovers 1
- Shamrock - Shelbourne 1
- Genoa - Bologna 2

Quota terzina 2,95 Quota quartina 6,30

SABATO 25 **Careca**

- Osasuna - Villarreal Goal
- K'lautern - Leverkusen 2+Under 4,5
- Man City - Man Utd Goal
- Lokomotiva Zagabria - Hajduk 2

Quota terzina 4,05 Quota quartina 7,70

DOMENICA 26 **Oscar Benitez**

- Siviglia - Barcellona Over 2,5
- Elche - Eldense 1
- Celta Vigo - Valencia Goal
- Empoli - Roma 1

Quota terzina 3,95 Quota quartina 7,00

VEN/DOM 24/26 **IL BOLLETTONE**

- Malmö - Kalmar 1
- Shamrock - Shelbourne 1
- HJK Helsinki - Ilves 1
- Jagiellonia - Warta Poznan 1
- Fredrikstad - Tromsø 1
- Real Madrid - Betis 1
- Midtjylland - Silkeborg 1
- Viking - HamKam 1
- Club Bruges - Cercle Bruges 1
- Empoli - Roma 1

Quota cinquina 9,05 Quota decina 69,75

IL MAGAZINE DIGITALE FIRMATO "TS"!



TS TODAY "LE SCOMMESSE DEL GIORNO" - N.19 - dal 21 al 23 maggio

GOAL FINALE

MERCOLEDÌ A DUBLINO L'ATALANTA SI GIOCA L'EUROPA LEAGUE CONTRO I TEDESCHI DEL LEVERKUSEN I bookmakers danno piuttosto favorito il Bayer: allora preferiamo non scegliere 1X2: ma puntare sul Goal che non paga poco

SERIE B SERIE C SI GIOCANO IMPORTANTI PARTITE TRA PLAYOFF E PLAYOUT I RUOLINI DI NORVEGIA B SVEZIA B BULGARIA ARABIA

SPECIALE MOTORI
TUTTE LE NEWS E LE CURIOSITÀ SUL MONDO DELLE AUTOMOBILI A CURA DI FABIO CICIOTTI

IL NUOVO NUMERO DA MARTEDÌ 28 MAGGIO SCARICALO SUL NOSTRO SITO

WWW.TOTOGUIDASCOMMESSE.IT

Palinsesto scommesse

21 MAGGIO

MANIF. (ORA)	INCONTRI	QUOTE	PROMOTI
		1 X 2	1X2 O/U
19:00	Blau - Blyth Verles	1.50 3.50 2.00	2 0
19:00	Labornata Sola - AJP Aarhus	2.20 2.70 2.90	1 0
19:00	Stov - Stov	4.50 4.00 1.40	2 0
19:00	Stov - Stov	2.20 2.50 2.80	1 0
19:00	Stov - Stov	2.20 2.50 2.80	1 0
19:00	Stov - Stov	2.20 2.50 2.80	1 0
19:00	Stov - Stov	2.20 2.50 2.80	1 0
19:00	Stov - Stov	2.20 2.50 2.80	1 0
19:00	Stov - Stov	2.20 2.50 2.80	1 0
19:00	Stov - Stov	2.20 2.50 2.80	1 0

22 MAGGIO

MANIF. (ORA)	INCONTRI	QUOTE	PROMOTI
		1 X 2	1X2 O/U
19:00	Atene - Varnengo	1.80 3.00 1.80	1 0
19:00	Bryne - Adhous	1.80 3.00 1.80	1 0
19:00	Kongsvinger - Mjndalen	2.00 2.50 2.50	1 0
19:00	Stov - Stov	1.45 3.50 2.50	1 0
19:00	Stov - Stov	1.45 3.50 2.50	1 0
19:00	Stov - Stov	1.45 3.50 2.50	1 0
19:00	Stov - Stov	1.45 3.50 2.50	1 0
19:00	Stov - Stov	1.45 3.50 2.50	1 0
19:00	Stov - Stov	1.45 3.50 2.50	1 0
19:00	Stov - Stov	1.45 3.50 2.50	1 0

23 MAGGIO

MANIF. (ORA)	INCONTRI	QUOTE	PROMOTI
		1 X 2	1X2 O/U
14:00	Atene - Stov Sola	2.40 3.00 2.40	1 0
14:00	Stov Sola - Bryne	1.80 3.00 1.80	1 0
14:00	Stov Sola - Bryne	1.80 3.00 1.80	1 0
14:00	Stov Sola - Bryne	1.80 3.00 1.80	1 0
14:00	Stov Sola - Bryne	1.80 3.00 1.80	1 0
14:00	Stov Sola - Bryne	1.80 3.00 1.80	1 0
14:00	Stov Sola - Bryne	1.80 3.00 1.80	1 0
14:00	Stov Sola - Bryne	1.80 3.00 1.80	1 0
14:00	Stov Sola - Bryne	1.80 3.00 1.80	1 0
14:00	Stov Sola - Bryne	1.80 3.00 1.80	1 0

I CLASSICI "GIOCA E VINCI" DEL MIDWEEK

21 La Redazione consiglia...

- AFC Aklhus - Copenhagen 2
- Lucerna - Lausanne Ouchy Over 2.5
- NAC Breda - Emmen Goal
- Brøndby - Spjortan 1

22 La Redazione consiglia...

- Ludogorets - Lokomotiv Plovdiv 1
- Kongsvinger - Mjndalen 1
- Sandnes - Sandviken Goal
- Atalanta - Bayer Leverkusen Goal

23 La Redazione consiglia...

- NEC Nijmegen - GA Eagles Over 2.5
- Lyn - Sandnes 1X
- Besiktas - Trabzonspor 1X
- Ternana - Bari 1X

NON PERDERE L'APPUNTAMENTO CON... OGNI VENERDÌ IN TUTTE LE EDICOLE

COPPE EUROPEE

LA FINALE DI EUROPA LEAGUE

EUROPA LEAGUE - Finalissima

Mercoledì 22/05, ore 21:00 - Dublino - "Aviva Stadium"

ATALANTA - B. LEVERKUSEN

PROBABILI FORMAZIONI

LE QUOTE SULLA PARTITA

1	X	2	1 PT	X PT	2 PT
4,00	3,80	1,85	4,25	2,20	2,45
1,95	1,25	1,25	1,75	2,00	2,00
U1.5	01.5	U2.5	02.5	U3.5	03.5
3,35	1,25	1,87	1,85	1,30	3,05
14	20	34	30	34	32
40	41	42	43	44	44
12,00	25,00	14,00	65,00	40,00	40,00
175	125	125	150	10,00	7,75
16,00	3,3	4,4	6,2	1,2	6,3
1,3	2,3	0,4	1,4	2,4	3,4
15,00	225	7,00	9,25	8,50	18,00
25,00	40,00	35,00	35,00	125	25,00

Norvegia - Svezia

9ª giornata | OBOS-LIGAEN

POS.	CLUB	P	V	N	S	G	P	PUNTI
1	ROSSOR	10	6	2	2	18	10	20
2	STRØMSTAD	10	5	3	2	16	11	18
3	TRONDHEIM	10	5	3	2	16	11	18
4	SKJEI	10	4	4	2	14	12	16
5	STRØMSTAD	10	4	4	2	14	12	16
6	STRØMSTAD	10	4	4	2	14	12	16
7	STRØMSTAD	10	4	4	2	14	12	16
8	STRØMSTAD	10	4	4	2	14	12	16
9	STRØMSTAD	10	4	4	2	14	12	16
10	STRØMSTAD	10	4	4	2	14	12	16

9ª giornata | SUPERETTAN

POS.	CLUB	P	V	N	S	G	P	PUNTI
1	TRONDHEIM	10	6	2	2	18	10	20
2	STRØMSTAD	10	5	3	2	16	11	18
3	STRØMSTAD	10	5	3	2	16	11	18
4	STRØMSTAD	10	4	4	2	14	12	16
5	STRØMSTAD	10	4	4	2	14	12	16
6	STRØMSTAD	10	4	4	2	14	12	16
7	STRØMSTAD	10	4	4	2	14	12	16
8	STRØMSTAD	10	4	4	2	14	12	16
9	STRØMSTAD	10	4	4	2	14	12	16
10	STRØMSTAD	10	4	4	2	14	12	16

Motori

OPEL CELEBRA I 125 ANNI DI PRODUZIONE AUTOMOBILISTICA

FOREVER FORWARD SINCE 1899

Quest'anno Opel celebra il 125° anniversario dell'inizio della produzione automobilistica a Rüsselsheim all'insegna del motto "Forever forward" dal 1899. Tutto è iniziato con il sistema per veicoli a motore brevettato da Lutzmeyer nel 1899 e oggi è diventato una gamma di modelli completamente elettrificati, dalla piccola Opel Rocks Electric al grande furgone Opel Movano Electric. Da sempre guidata dallo spirito di innovazione, Opel ha fornito mobilità a milioni di persone e continua a farlo nell'era elettrica con Opel Corsa Electric, il nuovo Opel Frontera Electric2, Opel Mokka Electric e Opel Astra Electric. Opel offre mobilità elettrica a prezzi accessibili per un'ampia platea di clienti: "sempre avanti dal 1899". Motivi sufficienti per festeggiare in grande stile: sabato 8 giugno 2024 Opel invita clienti, dipendenti e ospiti d'onore all'Opel Festival di Rüsselsheim.

Florian Huettl, CEO di Opel, ha dichiarato: «In questa giornata mostriamo come Opel stia attivamente plasmando il cambiamento nell'industria automobilistica. 125 anni dopo la nostra prima automobile, offriamo almeno una variante puramente elettrica di ogni modello in gamma. Nei nostri siti produciamo su piattaforme all'avanguardia, abbiamo allestito officine per batterie e riduciamo»

Segue alla pagina successiva ▶

SUL COMPUTER, SUL CELLULARE, DOVE VUOI, QUANDO VUOI

L'APPUNTAMENTO È PER MARTEDÌ 28 MAGGIO

SCARICALO SU: www.totoguidascommesse.it

LA FINALE DI CONFERENCE LEAGUE



CONFERENCE LEAGUE - Finalissima

IL NOSTRO PRONOSTICO
SEGNO «2»

METEO
POCO NUVOLOSO
15°



Mercoledì 29/05, ore 21:00 - Atene - "Agia Sophia"

OLYMPIAKOS-FIORENTINA

MODULO

4-3-3


ALLENATORE
Jose Luis Mendilibar

PROBABILI FORMAZIONI

MODULO


4-3-3

ALLENATORE
Vincenzo Italiano



LE QUOTE SULLA PARTITA

1	X	2	1 PT	X PT	2 PT							
3,00	3,25	2,40	3,65	2,05	3,05							
1X	X2	12	GOAL	NO GOAL								
1,55	1,35	1,30	1,85	1,87								
U1,5	O1,5	U2,5	O2,5	U3,5	O3,5							
2,95	1,35	1,65	2,15	1,20	3,85							
1-0	2-0	2-1	3-0	3-1	3-2	4-0	4-1	4-2	4-3	0-0	1-1	2-2
8,50	15,00	12,00	35,00	30,00	45,00	100	80,00	125	175	8,50	6,25	16,00
3-3	4-4	0-1	0-2	1-2	0-3	1-3	2-3	0-4	1-4	2-4	3-4	ALTRO
80,00	250	7,50	11,00	10,00	25,00	18,00	40,00	65,00	60,00	90,00	175	45,00



Le ultime 10 gare dell'OLYMPIAKOS

19.05.24	Panathinaikos-OLYMPIAKOS	2-2
15.05.24	OLYMPIAKOS-Aek Atene	2-0
12.05.24	Paok-OLYMPIAKOS	2-0
09.05.24	OLYMPIAKOS-Aston Villa	2-0
02.05.24	Aston Villa-OLYMPIAKOS	2-4
28.04.24	OLYMPIAKOS-Lamia	4-1
24.04.24	Aris-OLYMPIAKOS	1-1
21.04.24	OLYMPIAKOS-Paok	2-1
18.04.24	Fenerbahce-OLYMPIAKOS	3-4
11.04.24	OLYMPIAKOS-Fenerbahce	3-2



Le ultime 10 gare della FIORENTINA

26.05.24	Cagliari-FIORENTINA	
19.05.24	FIORENTINA-Napoli	2-2
13.05.24	FIORENTINA-Monza	2-1
08.05.24	Club Brugge-FIORENTINA	1-1
05.05.24	Verona-FIORENTINA	2-1
02.05.24	FIORENTINA-Club Brugge	3-2
28.04.24	FIORENTINA-Sassuolo	5-1
24.04.24	Atalanta-FIORENTINA	4-1
21.04.24	Salernitana-FIORENTINA	0-2
18.04.24	FIORENTINA-Pezen	2-0

COPPA LIBERTADORES - FASE A GIRONI

Sono 10 le squadre già qualificate agli ottavi

Ultimo turno della fase a gironi (anche se il gruppo C avrà una coda per recuperare le partite del Grêmio fermo per le alluvioni che hanno colpito lo stato brasiliano del Rio Grande do Sul). Sono già 10 le squadre già qualificate agli ottavi: Atlético MG, Talleres, São Paulo, River Plate, Nacional (URU), The Strongest, Palmeiras, Fluminense, Junior Barranquilla e Botafogo. Il Flamengo, una delle favorite alla vittoria finale, ospita per il gruppo D i Millonarios già eliminati: con tre punti passa il turno.

REGOLAMENTO

Le prime 2 di ciascun gruppo accedono alla fase a eliminazione diretta. Le terze classificate sono ammesse agli ottavi della Coppa Sudamericana. In caso di arrivo a pari punti, conta la differenza reti. In subordine, si tiene conto del numero di gol segnati.

1° TURNO PRELIMINARE

Partita	and.	rit.
AC. PUERTO CABELLO (Ven) - Def. Sporting (Uru)	3-2	0-1
AURORA (Bol) - Melgar (Per)	1-0	1-1
Aucas (Ecu) - NACIONAL (Par)	1-0	0-3

2° TURNO PRELIMINARE

Partita	and.	rit.
Aguilas Doradas (Col) - BRAGANTINO (Bra) dcr 3-4	0-0	0-0
NACIONAL (Par) - Atl. Nacional (Col)	1-0	3-0
ALWAYS READY (Bol) - Sp. Cristal (Per)	6-1	1-3
Godoy Cruz (Arg) - COLO COLO (Cil)	0-1	0-0
SP. TRINIDENSE (Par) - El Nacional (Ecu)	1-1	1-0
Ac. Puerto Cabello (Ven) - NACIONAL (Uru)	0-2	0-2
Portuguesa (Ven) - PALESTINO (Cil)	1-2	1-2
Aurora (Bol) - BOTAFOGO (Bra)	1-1	0-6

3° TURNO PRELIMINARE

Partita	and.	rit.
BOTAFOGO (Bra) - Bragantino (Bra)	2-1	1-1
Nacional (Par) - PALESTINO (Cil) dcr 1-3	0-2	3-1
Always Ready (Bol) - NACIONAL (Uru) dcr 4-5	1-0	1-2
Sp. Trindense (Par) - COLO COLO (Cil)	1-1	1-2

LE DATE DELLA FASE A ELIMINAZIONE DIRETTA

OTTAVI DI FINALE	QUARTI DI FINALE	SEMIFINALI	FINALE
ANDATA 13-15 AGOSTO 2024	ANDATA 17-19 SETTEMBRE 2024	ANDATA 22-24 OTTOBRE 2024	30 NOVEMBRE 2024
RITORNO 20-22 AGOSTO 2024	RITORNO 24-26 SETTEMBRE 2024	RITORNO 29-31 OTTOBRE 2024	BUENOS AIRES Stadio "Monumental"

COPPA SUDAMERICANA - FASE A GIRONI

Con tre punti il Fortaleza manda il Boca al playoff

Sesta e ultima giornata anche per la Sudamericana. E come per la Libertadores, ci sarà la coda nel gruppo C dove dovranno essere recuperate le partite dell'Internacional, fermo come il Grêmio per le alluvioni in Brasile. Soltanto il Lanús, girone G, è già sicuro del 1° posto e dunque del passaggio agli ottavi, a cui è vicinissimo il Fortaleza (squadra finalista la scorsa edizione) a cui basterà vincere in casa con il fanalino di coda del gruppo D, lo Sp. Trindense, per spedire il Boca (favorito sul Potosí) agli spareggi.

REGOLAMENTO

Le prime di ciascun gruppo accede alla fase a eliminazione diretta, a cui partecipano anche le terze classificate della fase a gruppi della Libertadores. In caso di arrivo a pari punti, conta la differenza reti. In subordine, si tiene conto del numero di gol segnati.

TURNO PRELIMINARE

Partita	ris.
Univ. de Vinto (Bol) - NAC. POTOSÍ (Bol)	0-2
REAL TOMAYAPO (Bol) - J. Wilstermann (Bol)	dcr 4-2
Everton (Cil) - U. LA CALERA (Cil)	0-1
Univ. Católica (Cil) - COQUIMBO UNIDO (Cil)	0-2
Dep. Tolima (Col) - INDEP. MEDELLIN (Col)	dcr 2-4
ALIANZA (Col) - America de Cali (Col)	2-1
Dep. Cuenca (Ecu) - DELFIN (Ecu)	2-5
Tec. Universitario (Ecu) - UNIV. CATOLICA (Ecu)	0-3
Guaraní (Par) - SP. LUQUENO (Par)	0-1
SP. AMELIANO (Par) - Olimpia (Par)	2-0
DEP. GARCILASO (Per) - AD Tarma (Per)	dcr 4-3
UNIV. CESAR VALLEJO (Per) - Sp. Huancayo (Per)	2-0
M. Wanderers (Uru) - DANUBIO (Uru)	0-1
RACING (Uru) - Cerro Largo (Uru)	2-0
Carabobo (Ven) - METROPOLINATOS (Ven)	dcr 4-5
DEP. RAYO ZULIANO (Ven) - Dep. La Guaira (Ven)	dcr 4-2

LE DATE DELLA FASE A ELIMINAZIONE DIRETTA

OTTAVI DI FINALE	QUARTI DI FINALE	SEMIFINALI	FINALE
ANDATA 13-15 AGOSTO 2024	ANDATA 17-19 SETTEMBRE 2024	ANDATA 22-24 OTTOBRE 2024	23 NOVEMBRE 2024
RITORNO 20-22 AGOSTO 2024	RITORNO 24-26 SETTEMBRE 2024	RITORNO 29-31 OTTOBRE 2024	ASUNCIÓN

CALENDARIO E CLASSIFICHE

GRUPPO A

Colo Colo - Cerro Porteño	1-0	Alianza Lima - Cerro Porteño	1-1
Alianza Lima - Fluminense	1-1	Colo Colo - Fluminense	0-1
Fluminense - Colo Colo	2-1	Alianza Lima - Colo Colo	1-1
Cerro Porteño - Alianza Lima	1-0	Fluminense - Cerro Porteño	2-1
Colo Colo - Alianza Lima	0-0	Cerro Porteño - Colo Colo	30/05
Cerro Porteño - Fluminense	0-0	Fluminense - Alianza Lima	30/05

Classifica

	Pt	PARTITE					RETI	
		G	V	N	P	F	S	
FLUMINENSE (Bra)	11	5	3	2	0	6	3	
COLO COLO (Cil)	5	5	1	2	2	3	4	
CERRO PORTEÑO (Par)	5	5	1	2	2	3	4	
ALIANZA LIMA (Per)	4	5	0	4	1	3	4	

GRUPPO B

Cobresal - Barcelona	1-1	Talleres Cordoba - Barcelona	3-1
Talleres Cordoba - Sao Paulo	2-1	Cobresal - Sao Paulo	1-3
Barcelona - Talleres Cordoba	2-2	Talleres Cordoba - Cobresal	1-0
Sao Paulo - Cobresal	2-0	Sao Paulo - Barcelona	0-0
Cobresal - Talleres Cordoba	0-2	Sao Paulo - Talleres Cordoba	30/05
Barcelona - Sao Paulo	0-2	Barcelona - Cobresal	30/05

Classifica

	Pt	PARTITE					RETI	
		G	V	N	P	F	S	
TALLERES CÓRDOBA (Arg)	13	5	4	1	0	10	4	
SAN PAOLO (Bra)	10	5	3	1	1	8	3	
BARCELONA (Ecu)	3	5	0	3	2	4	8	
COBRESAL (Cil)	1	5	0	1	4	2	9	

GRUPPO C

The Strongest - Gremio	2-0	Huachipato - Gremio	Post.
Huachipato - Estudiantes	1-1	The Strongest - Estudiantes	1-0
Estudiantes - The Strongest	2-1	The Strongest - Huachipato	4-0
Gremio - Huachipato	0-2	Gremio - Estudiantes	Post.
Estudiantes - Gremio	0-1	Estudiantes - Huachipato	30/05
Huachipato - The Strongest	0-0	Gremio - The Strongest	30/05

Classifica

	Pt	PARTITE					RETI	
		G	V	N	P	F	S	
THE STRONGEST (Bol)	10	5	3	1	1	8	2	
HUACHIPATO (Cil)	5	4	1	2	1	3	5	
ESTUDIANTES (Arg)	4	4	1	1	2	3	4	
GRÊMIO (Bra)	3	3	1	0	2	1	4	

GRUPPO D

U. de Deportes - LDU Quito	2-1	U. de Deportes - Junior	1-1
Botafogo - Junior	1-3	Botafogo - LDU Quito	2-1
Junior - U. de Deportes	1-1	LDU Quito - Junior	0-1
LDU Quito - Botafogo	1-0	U. de Deportes - Botafogo	0-1
Junior - LDU Quito	1-1	Junior - Botafogo	29/05
Botafogo - U. de Deportes	3-1	LDU Quito - U. de Deportes	29/05

Classifica

	Pt	PARTITE					RETI	
		G	V	N	P	F	S	
JUNIOR (Col)	9	5	2	3	0	7	4	
BOTAFOGO (Bra)	9	5	3	0	2	7	6	
U. DE DEPORTES (Per)	5	5	1	2	2	5	7	
LDU QUITO (Ecu)	4	5	1	1	3	4	6	

GRUPPO E

Millonarios - Flamengo	1-1	Palestino - Flamengo	1-0
Palestino - Bolívar	0-4	Millonarios - Bolívar	1-1
Flamengo - Palestino	2-0	Millonarios - Palestino	1-1
Bolívar - Millonarios	3-2	Flamengo - Bolívar	4-0
Bolívar - Flamengo	2-1	Bolívar - Palestino	29/05
Palestino - Millonarios	3-1	Flamengo - Millonarios	29/05

Classifica

	Pt	PARTITE					RETI	
		G	V	N	P	F	S	
BOLIVAR (Bol)	10	5	3	1	1	10	8	
FLAMENGO (Bra)	7	5	2	1	2	8	4	
PALESTINO (Cil)	7	5	2	1	2	5	8	
MILLONARIOS (Col)	3	5	0	3	2	6	9	

GRUPPO F

Liverpool M. - Ind. del Valle	1-1	San Lorenzo - Ind. del Valle	2-0
San Lorenzo - Palmeiras	1-1	Liverpool M. - Palmeiras	0-5
Ind. del Valle - San Lorenzo	2-0	Palmeiras - Ind. del Valle	2-1
Palmeiras - Liverpool M.	3-1	San Lorenzo - Liverpool M.	3-2
Liverpool M. - San Lorenzo	1-0	Ind. del Valle - Liverpool M.	31/05
Ind. del Valle - Palmeiras	2-3	Palmeiras - San Lorenzo	31/05

Classifica

	Pt	PARTITE					RETI	
		G	V	N	P	F	S	
PALMEIRAS (Bra)	13	5	4	1	0	14	5	
SAN LORENZO (Arg)	7	5	2	1	2	6	6	
IND. DEL VALLE (Ecu)	4	5	1	1	3	6	8	
LIVERPOOL M. (Uru)	4	5	1	1	3	5	12	

GRUPPO G

Caracas - Atl. Mineiro	1-4	Caracas - Peñarol	0-1
Rosario Central - Peñarol	1-0	Rosario Central - Atl. Mineiro	0-1
Atl. Mineiro - Rosario Central	2-1	Peñarol - Atl. Mineiro	2-0
Peñarol - Caracas	5-0	Rosario Central - Caracas	4-1
Caracas - Rosario Central	1-1	Atl. Mineiro - Caracas	29/05
Atl. Mineiro - Peñarol	3-2	Peñarol - Rosario Central	29/05

Classifica

	Pt	PARTITE					RETI	
		G	V	N	P	F	S	
ATL. MINEIRO (Bra)	12	5	4	0	1	10	6	
PEÑAROL (Uru)	9	5	3	0	2	10	4	
ROSARIO CENTRAL (Arg)	7	5	2	1	2	7	5	
CARACAS (Ven)	1	5	0	1	4	3	15	

GRUPPO H

Dep. Táchira - River Plate	0-2	Nacional - River Plate	2-2
Nacional - Libertad	2-0	Dep. Táchira - Libertad	1-1
Libertad - Dep. Táchira	3-0	River Plate - Libertad	2-0
River Plate - Nacional	2-0	Dep. Táchira - Nacional	0-1
Nacional - Dep. Táchira	2-1	River Plate - Dep. Táchira	31/05
Libertad - River Plate	1-2	Libertad - Nacional	31/05

Classifica

	Pt	PARTITE					RETI	
		G	V	N	P	F	S	
RIVER PLATE (Arg)	13	5	4	1	0	10	3	
NACIONAL (Uru)	10	5	3	1	1	7	5	
LIBERTAD (Par)	4	5	1	1	3	5	7	
DEP. TÁCHIRA (Ven)	1	5	0	1	4	2	9	

CALENDARIO E CLASSIFICHE

GRUPPO A

César Vallejo - Def. y Justicia	0-1	César Vallejo - Ind. Medellín	1-5
Always Ready - Ind. Medellín	2-0	Always Ready - Def. y Justicia	3-0
Def. y Justicia - Always Ready	1-1	Def. y Justicia - Ind. Medellín	1-1
Ind. Medellín - César Vallejo	4-2	César Vallejo - Always Ready	2-2
Always Ready - César Vallejo	2-0	Def. y Justicia - César Vallejo	30/05
Ind. Medellín - Def. y Justicia	2-1	Ind. Medellín - Always Ready	30/05

Classifica

	Pt	PARTITE					RETI	
		G	V	N	P	F	S	
ALWAYS READY (Bol)	11	5	3	2	0	10	3	
IND. MEDELLIN (Col)	10	5	3	1	1	12	7	
DEF. Y JUSTICIA (Arg)	5	5	1	2	2	4	7	
CÉSAR VALLEJO (Per)	1	5	0	1	4	5	14	

GRUPPO B

Alianza - U. La Calera	0-1	Alianza - Cruzeiro	0-3
Univ. Católica - Cruzeiro	0-0	Univ. Católica - U. La Calera	4-0
U. La Calera - Univ. Católica	0-1	Cruzeiro - U. La Calera	1-0
Cruzeiro - Alianza	3-3	Univ. Católica - Alianza	0-0
U. La Calera - Cruzeiro	0-0	Cruzeiro - Univ. Católica	31/05
Alianza - Univ. Católica	1-3	U. La Calera - Alianza	31/05

Classifica

	Pt	PARTITE					RETI	
		G	V	N	P	F	S	
UNIV. CATOLICA (Ecu)	11	5	3	2	0	8	1	
CRUZEIRO (Bra)	9	5	2	3	0	7	3	
U. LA CALERA (Cil)	4	5	1	1	3	1	6	
ALIANZA (Col)	2	5	0	2	3	4	10	

GRUPPO C

Belgrano - Internacional	0-0	R. Tomayapo - Internacional	Post.
R. Tomayapo - Delfin	0-2	Belgrano - Delfin	1-1
Internacional - R. Tomayapo	0-0	Belgrano - R. Tomayapo	1-0
Delfin - Belgrano	1-1	Internacional - Delfin	Post.
R. Tomayapo - Belgrano	0-2	Internacional - Belgrano	29/05
Delfin - Internacional	1-2	Delfin - R. Tomayapo	29/05

Classifica

	Pt	PARTITE					RETI	
		G	V	N	P	F	S	
BELGRANO (Arg)	9	5	2	3	0	5	2	
DELFIN (Ecu)	5	4	1	2	1	5	4	
INTERNACIONAL (Bra)	5	3	1	2	0	2	1	
REAL TOMAYAPO (Bol)	1	4	0	1	3	0	5	

GRUPPO D

Nac. Potosí - Boca Jrs	0-0	Nac. Potosí - Fortaleza	4-1
Sp. Trindense - Fortaleza	0-2	Sp. Trindense - Boca Jrs	1-2
Boca Jrs - Sp. Trindense	1-0	Nac. Potosí - Sp. Trindense	2-1
Fortaleza - Nac. Potosí	5-0	Boca Jrs - Fortaleza	1-1
Sp. Trindense - Nac. Potosí	2-0	Boca Jrs - Nac. Potosí	30/05
Fortaleza - Boca Jrs	4-2	Fortaleza - Sp. Trindense	30/05

Classifica

	Pt	PARTITE					RETI	
		G	V	N	P	F	S	
FORTALEZA (Bra)	10	5	3	1	1	13	7	
BOCA JUNIORS (Arg)	8	5	2	2	1	6	6	
NACIONAL POTOSÍ (Bol)	7	5	2	1	2	6	9	
SP. TRINIDENSE (Par)	3	5	1	0	4	4	7	

GRUPPO E

Sp. Ameliano - Athletico PR	1-4	Sp. Ameliano - Danub
-----------------------------	-----	----------------------



TUTTI I CAMPIONATI

QUOTE

PRONOSTICI

DATA	ORA	INCONTRI		1	X	2	1X2	U/O
COPPE NAZIONALI - FINALI								
INGHILTERRA								
25/05	16:00	Manchester City	Manchester Utd	1,30	5,50	7,80	1	0
SCOZIA								
25/05	16:00	Celtic	Rangers	1,85	3,40	4,00	1	0
GRECIA								
25/05	19:30	Panathinaikos	Aris Salonico	1,80	3,30	3,90	1	U
GERMANIA								
25/05	20:00	Kaiserslautern	Bayer Leverkusen	16,00	7,80	1,15	2	0
FRANCIA								
25/05	21:00	Lione	Paris SG	5,00	4,15	1,55	2	0
PORTOGALLO								
26/05	18:15	Porto	Sporting Lisbona	2,80	3,25	2,40	X	U
PLAYOFF / PLAYOUT								
ITALIA SERIE B - RITORNO SEMIFINALI PLAYOFF								
24/05	20:30	Venezia	Palermo (Andata 1-0)	2,00	3,45	3,65	1	0
25/05	20:30	Cremonese	Catanzaro (Andata 2-2)	1,65	4,00	4,90	1	U
ITALIA SERIE C - RITORNO PRIMO TURNO FASE NAZIONALE PLAYOFF								
25/05	20:30	Avellino	Catania (Andata 0-1)				1	U
25/05	20:30	Carrarese	Juventus Next Gen (Andata 1-1)				1	0
25/05	20:30	Padova	LR Vicenza				1	U
25/05	20:30	Torres	Benevento (Andata 0-1)				X	U
ITALIA PRIMAVERA - PRIMO TURNO PLAYOFF								
24/05	15:00	Atalanta	Sassuolo				1	0
25/05	15:00	Lazio	Milan				X	U
INGHILTERRA 2 - PLAYOFF - FINALE								
26/05	16:00	Leeds	Southampton	2,25	3,30	3,00	1	U
FRANCIA 2 - SECONDO TURNO PLAYOFF								
24/05	20:30	St Etienne	Rodez	1,75	4,00	4,00	1	U
GERMANIA 1/2 - RITORNO PLAYOFF/OUT								
27/05	20:30	Fortuna Dusseldorf	Bochum				1	0
OLANDA 1/2 - RITORNO SECONDO TURNO PLAYOFF								
25/05	16:30	Emmen	NAC Breda (Andata 1-1)				1	U
25/05	20:00	Excelsior	Den Haag				1	0
BELGIO 1/2 - RITORNO PLAYOFF/OUT								
26/05	13:30	Kortrijk	Lommel (Andata 1-0)	1,95	3,50	3,60	1	0
PORTOGALLO 1/2 - ANDATA PLAYOFF/OUT								
25/05	20:45	Portimonense	AVS	1,90	3,40	4,00	1	U
SCOZIA 1/2 - RITORNO PLAYOFF/OUT								
26/05	13:00	Ross County	Raith Rovers				X	U
SVIZZERA 1/2 - ANDATA PLAYOFF/OUT								
26/05	16:30	Grasshoppers	Thun				1	0
AUSTRIA 2								
25/05	17:30	Bregenz	Admira	3,45	3,90	1,80	1	U
25/05	17:30	First Vienna	Amstetten	1,60	4,10	4,30	1	0
25/05	17:30	GAK Graz	Kapfenberg	1,40	4,75	6,05	1	0
25/05	17:30	Horn	St Polten	3,00	3,95	1,95	X	U
25/05	17:30	Leoben	Sturm II	1,30	5,50	6,70	1	0
25/05	17:30	Liefernitz	Lafnitz	1,55	4,40	4,20	X	U
25/05	17:30	Ried	Dornbirn	1,35	5,65	5,35	1	0
25/05	17:30	Stripfing	Floridsdorfer	2,50	3,55	2,40	X	U
BULGARIA								
25/05	19:30	Botev Vratsa	Beroe	1,55	3,90	6,00	X	U
25/05	19:30	Hebar	Etar	1,30	4,90	7,90	1	0
25/05	19:30	Lokomotiv Sofia	Pirin Blagoevgrad	5,75	3,95	1,50	1	0
26/05	19:30	Cherno More	Krumovgrad				1	0
26/05	19:30	Levski Sofia	Ludogorets				X	U
26/05	19:30	Lokomotiv Plovdiv	CSKA Sofia				2	U
27/05	19:00	Botev Plovdiv	Arda				2	U
27/05	19:00	Slavia Sofia	CSKA 1948				2	0
CROAZIA								
24/05	18:00	HNK Gorica	Istra 1961	2,65	2,95	2,65	2	U
25/05	17:00	Varazdin	Osijek	3,70	3,35	1,90	2	0
25/05	19:10	Lokomotiv Zagabria	Hajduk Spalato	3,50	3,45	1,95	X	U
26/05	15:00	Rijeka	Slaven Belupo	1,40	4,75	6,35	1	0
26/05	17:30	Dinamo Zagabria	Rudes	1,05	11,25	17,80	1	0
DANIMARCA 1								
25/05	15:00	Hvidovre	Lyngby	3,50	3,35	2,00	2	0
25/05	15:00	Randers	Vejle	1,75	3,70	4,20	1	0
25/05	15:00	Viborg	OB Odense	2,05	3,65	3,10	1	U
26/05	17:00	Brondby	AGF Aarhus	1,35	5,00	7,00	1	0
26/05	17:00	FC Copenhagen	Nordsjaelland	1,95	3,85	3,20	1	0
26/05	17:00	Midtjylland	Silkeborg	1,30	5,20	7,70	1	U
DANIMARCA 2								
24/05	19:00	Hobro	Sonderjyske	4,20	3,85	1,65	2	0
24/05	19:00	Kolding	AaB Aalborg	2,40	3,50	2,55	X	U
24/05	19:00	Vendsyssel	Fredericia	2,00	3,70	3,05	1	0
24/05	19:00	Hilleroed	Horsens	1,75	3,65	4,05	1	0
26/05	14:00	Helsingor	B 93	2,10	3,65	2,85	2	0
26/05	14:00	HB Koge	Naestved	3,20	3,45	2,10	2	U
FINLANDIA 1								
24/05	17:00	Haka	Oulu	1,95	3,40	3,55	1	0
25/05	16:00	HJK Helsinki	Ilves	1,75	3,75	3,75	1	U
26/05	17:30	KuPS Kuopio	Ekenas	1,35	4,50	6,50	1	0
26/05	17:30	IFK Mariehamn	Gnistan	2,10	3,40	2,90	1	0
27/05	17:00	Lahti FC	SJK Seinajoki	3,40	3,50	2,00	2	U
27/05	17:00	VPS Vaasa	Inter Turku	2,25	3,50	2,65	1	0
IRLANDA 1								
24/05	20:45	Bohemians	St Patrick's	2,55	3,10	2,70	1	U
24/05	20:45	Derry City	Sligo Rovers	1,40	4,60	6,90	1	0
24/05	20:45	Galway	Dundalk	1,90	3,20	4,05	1	U
24/05	21:00	Shamrock Rovers	Shelbourne	1,70	3,45	4,75	1	0
ISLANDIA 1								
25/05	18:00	KR Reykjavik	Vestri	1,45	4,45	5,50	1	0
25/05	19:00	IA Akranes	Vikingur Reykjavik	5,00	4,45	1,50	2	0
25/05	21:15	Valur Reykjavik	FH Hafnarfjardur	1,70	3,85	4,10	1	U
26/05	19:00	Fram Reykjavik	Breidablik	3,45	3,75	1,85	X	U
26/05	19:00	Stjarnan	KA Akureyri	1,85	3,65	3,45	1	0
27/05	21:15	Fylkir	HK Kopavogur	2,10	3,60	2,85	2	0
ANTICIPI								
30/05	20:00	Valur Reykjavik	Stjarnan				1	0
30/05	22:15	Breidablik	Vikingur Reykjavik				X	U



TUTTI I CAMPIONATI

QUOTE

PRONOSTICI

DATA	ORA	INCONTRI		1	X	2	1X2	U/O
NORVEGIA 1								
24/05	19:00	Bodo Glimt	KFUM Oslo	1,25	5,95	9,45	1	0
25/05	18:00	Fredrikstad	Tromso	1,80	3,55	4,05	1	U
26/05	17:00	Haugesund	Sandefjord	2,05	3,50	3,15	1	0
26/05	17:00	Odd	Lillestrom	3,05	3,50	2,10	X	U
26/05	17:00	Rosenborg	Kristiansund	1,50	4,40	5,30	1	0
26/05	17:00	Sarpsborg	Stromsgodset	2,05	3,70	3,05	2	U
26/05	17:00	Viking	HamKam	1,50	4,50	4,85	1	0
26/05	19:15	Brann	Molde	1,75	3,80	3,85	X	U
ANTICIPI								
29/05	19:00	Bodo Glimt	Sandefjord				1	0
29/05	19:00	Brann	Kristiansund				1	0
29/05	19:00	Tromso	Fredrikstad				X	U
NORVEGIA 2								
26/05	14:30	Valerenga	Levanger				1	0
27/05	19:00	Aalesund	Asane				1	0
27/05	19:00	Bryne	Ranheim				1	U
27/05	19:00	Mjondalen	Moss				X	U
27/05	19:00	Raufoss	Lyn				2	0
27/05	19:00	Sandnes	Kongsvinger				2	0
27/05	19:00	Stabaek	Egersund				1	0
28/05	19:00	Start	Sogndal				2	U
POLONIA 1								
25/05	17:30	Jagiellonia Bialystok	Warta Poznan	1,40	4,45	6,45	1	0
25/05	17:30	Lech Poznan	Korona Kielce	1,75	3,80	3,75	1	U
25/05	17:30	Legia Varsavia	Zaglebie Lubin	1,50	4,05	5,20	1	0
25/05	17:30	LKS Lodz	Stal Mielec	2,40	3,40	2,60	2	0
25/05	17:30	Pogon Szczecin	Gornik Zabrze	1,75	3,85	3,70	X	U
25/05	17:30	Puszcza Niepolomice	Piast Gliwice	3,10	3,20	2,20	X	U
25/05	17:30	Radomiak Radom	Widzew Lodz	2,30	3,25	2,90	1	0
25/05	17:30	Rakow Czestochowa	Slask Wroclaw	2,45	3,50	2,50	1	0
25/05	17:30	Ruch Chorzow	Cracovia	2,60	3,40	2,45	2	0
REPUBBLICA CECA								
25/05	18:00	Hradec Kralove	Teplice (Andata 1-0)	2,00	3,30	3,60	X	U
25/05	18:00	Bohemians 1905	Pardubice	1,75	3,65	4,15	1	U
25/05	18:00	Jablonec	Zlín	2,05	3,55	3,15	1	0
25/05	18:00	Karvina	Ceske Budejovice	2,00	3,45	3,35	X	U
26/05	16:00	Bank Ostrava	Slovacko	1,65	3,90	4,30	1	U
26/05	16:00	Slavia Praga	Mlada Boleslav	1,15	7,60	13,90	1	0
26/05	16:00	Sparta Praga	Viktoria Plzen	1,40	4,55	6,30	1	0
SVEZIA 1								
24/05	19:00	Elfsborg	Halmstad	1,30	5,05	7,90	1	0
24/05	19:00	Malmö	Kalmar	1,20	5,95	10,85	1	0
25/05	16:00	GAIS	Hacken	3,15	3,65	2,05	X	U
25/05	17:30	Mjallby	Djurgarden	2,85	3,40	2,30	2	U
26/05	14:00	Hammarby	Sirius	2,00	3,45	3,40	1	0
26/05	16:30	Vasteras	Brommapojkarna	2,25	3,40	2,90	2	0
27/05	19:00	Norrkoping	Varnamo	2,00	3,55	3,35	1	0
27/05	19:10	AIK	IFK Goteborg	1,80	3,85	3,75	1	U
ANTICIPI								
28/05	19:00	Malmö	Elfsborg	1,45	4,70	7,50	1	0
29/05	19:00	Mjallby	Hacken	2,75				

Legenda colore fondini ruolini:

Incontri già disputati Prossimo turno

ITALIA

38ª giornata | SERIE A

IL PRONOSTICO LE BASI Milan-Salernitana 1/1 1,55 Napoli-Lecce 1 1,45 LE ALTRE GARE Empoli-Roma 1 1,85 Genoa-Bologna U 2,5 1,65 PER LA QUOTA Frosinone-Udinese 1 2,30 Atalanta-Torino No Goal 2,10

LEGGENDA COLORI Champions League (gironi) Europa League (gironi) Qual. Europa Conference League Retrocessione

Table with columns: POS., SQUADRA, PUNTI, GIOC., V, N, P, GOL (F/S, Diff.), Tot. in CASA, Tot. FUORI, ultimo ris., TREND. Lists all 20 teams with their current statistics.

Ultimo Turno N. 37 Ris. Table showing results for the 37th round: Fiorentina-Napoli 2:2, Lecce-Atalanta 0:2, etc.

Prossimo Turno N. 38 Data Ora Table showing fixtures for the 38th round: Cagliari-Fiorentina, Genoa-Bologna, Juventus-Monza, etc.

Table for Cagliari (36) and Fiorentina (54) showing match results against all other teams in the league.

Table for Genoa (46) and Bologna (68) showing match results against all other teams in the league.

Table for Juventus (68) and Monza (45) showing match results against all other teams in the league.

Table for Milan (74) and Salernitana (16) showing match results against all other teams in the league.

Table for Atalanta (66) and Torino (53) showing match results against all other teams in the league.

Table for Napoli (52) and Lecce (37) showing match results against all other teams in the league.

Table for Empoli (33) and Roma (63) showing match results against all other teams in the league.

Table for Frosinone (35) and Udinese (34) showing match results against all other teams in the league.

Table for Verona (37) and Inter (93) showing match results against all other teams in the league.

Table for Lazio (60) and Sassuolo (29) showing match results against all other teams in the league.

Legenda colore fondini ruolini:

Incontri già disputati Prossimo turno

SPAGNA

38ª giornata | LALIGA

IL PRONOSTICO
LE BASI
Osasuna-Villarreal Goal 1,45
Girona-Granada 1+0 2,5 1,50
LE ALTRE GARE
Celta Vigo-Valencia 1 1,85
R. Sociedad-Atlético M. 0 2,5 1,85
PER LA QUOTA
Getafe-Maiorca 1 2,20

Table with columns: POS., SQUADRA, Punt. Gioc., V, N, P, F/S, Diff., Tot. in CASA, Tot. FUORI, ultimo ris., TREND. Lists all 20 teams and their statistics.

Ultimo Turno N. 37 Ris.
ALAVES GETAFE 1:0
ATH. BILBAO SIVIGLIA 2:0
ATLETICO M. OSASUNA 1:4
BARCELLONA R. VALLECANO 3:0
BETIS R. SOCIEDAD 0:2
CADICE LAS PALMAS 0:0
MAIORCA ALMERIA 2:2
GRANADA CELTA VIGO 1:2
VALENCIA GIRONA 1:3
VILLARREAL REAL MADRID 4:4

Prossimo Turno N. 38 Data Ora
GIRONA GRANADA 24/05/2024 21:00
OSASUNA VILLARREAL 25/05/2024 14:00
R. SOCIEDAD ATLETICO M. 25/05/2024 16:15
ALMERIA CADICE 25/05/2024 18:30
R. VALLECANO ATH. BILBAO 25/05/2024 18:30
REAL MADRID BETIS 25/05/2024 21:00
GETAFE MAIORCA 26/05/2024 14:00
CELTA VIGO VALENCIA 26/05/2024 16:15
LAS PALMAS ALAVES 26/05/2024 16:15
SIVIGLIA BARCELLONA 26/05/2024 21:00

LEGENDA COLORI
Champions League (gironi)
Europa League (gironi)
Qual. Europa Conference League
Retrocessione

GIRONA 78 21
Table showing Girona's performance against all 19 other teams.

GRANADA 21 18
Table showing Granada's performance against all 19 other teams.

OSASUNA 44 52
Table showing Osasuna's performance against all 19 other teams.

VILLARREAL 52 37
Table showing Villarreal's performance against all 19 other teams.

R. SOCIEDAD 60 73
Table showing Real Sociedad's performance against all 19 other teams.

ATLETICO M. 73 36
Table showing Atlético Madrid's performance against all 19 other teams.

ALMERIA 18 33
Table showing Almería's performance against all 19 other teams.

CADICE 33 28
Table showing Cadice's performance against all 19 other teams.

R. VALLECANO 38 65
Table showing Real Vallecanao's performance against all 19 other teams.

ATH. BILBAO 65 38
Table showing Athletic Bilbao's performance against all 19 other teams.

REAL MADRID 94 56
Table showing Real Madrid's performance against all 19 other teams.

BETIS 56 37
Table showing Betis's performance against all 19 other teams.

GETAFE 43 37
Table showing Getafe's performance against all 19 other teams.

MAIORCA 37 37
Table showing Maiorca's performance against all 19 other teams.

CELTA VIGO 40 48
Table showing Celta Vigo's performance against all 19 other teams.

VALENCIA 48 37
Table showing Valencia's performance against all 19 other teams.

LAS PALMAS 39 45
Table showing Las Palmas's performance against all 19 other teams.

ALAVES 45 37
Table showing Alaves's performance against all 19 other teams.

SIVIGLIA 41 82
Table showing Siviglia's performance against all 19 other teams.

BARCELLONA 82 37
Table showing Barcelona's performance against all 19 other teams.

Legenda colore fondini ruolini:

Incontri già disputati Prossimo turno

SPAGNA

41ª giornata | LALIGA 2

IL PRONOSTICO
LE BASI
Elche-Eldense 1 1,55
Racing Ferrol-Leganes U 2,5 1,45
LE ALTRE GARE
Amorebieta-Espanyol 2 1,90
Oviedo-Andorra 1 1,65
PER LA QUOTA
Burgos-Tenerife Goal 1,90

Table with 22 rows (teams) and columns for POS., SQUADRA, TOTALI (Punti, Giochi, V, N, P, F/S, Diff.), Tot. In CASA, Tot. FUORI, and TREND.

Ultimo Turno N. 40 Ris.
MIRANDES ELCHE 1:1
ANDORRA BURGOS 1:0
HUESCA R. SANTANDER 0:3
LEGANES SP. GIJÓN 2:1
ELDENSE LEVANTE 0:0
TENERIFE AMOREBIETA 0:1
EIBAR CARTAGENA 1:0
ALCORCON VALLADOLID 1:1
SARAGOZZA RACING FERROL 2:2
ESPANYOL OVIEDO 2:1
VILLARREAL B ALBACETE 2:2

Prossimo Turno N. 41 Data Ora
R. SANTANDER SARAGOZZA 26/05/2024 18:30
LEVANTE ALCORCON 26/05/2024 18:30
OVIEDO ANDORRA 26/05/2024 18:30
SP. GIJÓN EIBAR 26/05/2024 18:30
VALLADOLID VILLARREAL B 26/05/2024 18:30
ALBACETE MIRANDES 26/05/2024 18:30
AMOREBIETA ESPANYOL 26/05/2024 18:30
BURGOS TENERIFE 26/05/2024 18:30
CARTAGENA HUESCA 26/05/2024 18:30
ELCHE ELDENSE 26/05/2024 18:30
RACING FERROL LEGANES 26/05/2024 18:30

LEGENDA COLORI
Promozione LaLiga
Play Off Promozione
Retrocessione

R. SANTANDER 64 47 SARAGOZZA
Table with match results for R. Santander and Saragozza.

LEVANTE 57 42 ALCORCON
Table with match results for Levante and Alcorcon.

OVIEDO 61 40 ANDORRA
Table with match results for Oviedo and Andorra.

SP. GIJÓN 59 68 EIBAR
Table with match results for Sp. Gijón and Eibar.

VALLADOLID 69 40 VILLARREAL B
Table with match results for Valladolid and Villarreal B.

ALBACETE 49 45 MIRANDES
Table with match results for Albacete and Mirandes.

AMOREBIETA 44 65 ESPANYOL
Table with match results for Amorebieta and Espanyol.

BURGOS 57 52 TENERIFE
Table with match results for Burgos and Tenerife.

CARTAGENA 51 45 HUESCA
Table with match results for Cartagena and Huesca.

ELCHE 59 47 ELDENSE
Table with match results for Elche and Eldense.

RACING FERROL 58 70 LEGANES
Table with match results for Racing Ferrol and Leganes.

NOVITÀ IN TUTTE LE EDICOLE! IL CALENDARIO SUGLI EUROPEI! COMPLETISSIMO! IMPERDIBILE!
CALENDARIO EUROPEI
Date e orari dalla 1ª fase fino alla finale

Legenda colore fondini ruolini:

Incontri già disputati Prossimo turno

BELGIO

Playoff | JUPILER PRO LEAGUE

GRUPPO CHAMPIONSHIP

IL PRONOSTICO
LA BASE
Club Bruges-Cercle Bruges 1 1,45
LE ALTRE GARE
Anversa-Anderlecht 2 1,90

Table with columns: POS., SQUADRA, PUNTI, GIOC., V, N, P, F/S, Diff., Tot. In CASA, Tot. FUORI, TREND

Ultimo Turno N. 39 Ris.
CERCLE BRUGES UNION G. 1:2
ANDERLECHT CLUB BRUGES 0:1
GENK ANVERSA 1:0
Prossimo Turno N. 40 Data Ora
ANVERSA ANDERLECHT 26/05/2024 18:30

Summary table for Belgium teams: ANVERSA, ANDERLECHT, CLUB BRUGES, CERCLE BRUGES, UNION G., GENK

GRUPPO CONFERENCE L.

IL PRONOSTICO
LA BASE
Gent-St. Truiden 1 1,50
LE ALTRE GARE
Leuven-Westerlo U 2,5 2,40

Table with columns: POS., SQUADRA, PUNTI, GIOC., V, N, P, F/S, Diff., Tot. In CASA, Tot. FUORI, TREND

Ultimo Turno N. 39 Ris.
ST. TRUIDEN LEUVEN 1:1
WESTERLO MECHELEN 0:2
STANDARD L. GENT 1:4
Prossimo Turno N. 40 Data Ora
LEUVEN WESTERLO 25/05/2024 20:30

Summary table for Belgium Conference League teams: LEUVEN, WESTERLO, MECHELEN, STANDARD L., GENT, ST. TRUIDEN

Legenda colore fondini ruolini:

Incontri già disputati Prossimo turno

SVIZZERA

38ª giornata | SUPER LEAGUE

GRUPPO CHAMPIONSHIP

IL PRONOSTICO
LA BASE
Young Boys-Winterthur 1 1,50
PER LA QUOTA
Lugano-Servette U 2,5 2,30

Table with columns: POS., SQUADRA, PUNTI, GIOC., V, N, P, F/S, Diff., Tot. In CASA, Tot. FUORI, TREND

Ultimo Turno N. 37 Ris.
WINTERTHUR SAN GALLO 1:3
ZURIGO LUGANO 2:1
SERVETTE YOUNG BOYS 0:1
Prossimo Turno N. 38 Data Ora
YOUNG BOYS WINTERTHUR 25/05/2024 20:30

Summary table for Switzerland teams: YOUNG BOYS, WINTERTHUR, LUGANO, SERVETTE, SAN GALLO, ZURIGO

Legenda colore fondini ruolini:

Incontri già disputati Prossimo turno

IRLANDA

17ª giornata | FIRST DIVISION

GRUPPO CHAMPIONSHIP

IL PRONOSTICO
LE BASI
Cork City-Treaty Utd 1+0 1,5 1,55
Longford-Cobh Rambl. Goal 1,50
PER LA QUOTA
Kerry-Finn Harps 2 2,30

Table with columns: POS., SQUADRA, PUNTI, GIOC., V, N, P, F/S, Diff., Tot. In CASA, Tot. FUORI, TREND

Ultimo Turno N. 16 Ris.
BRAY CORK CITY 1:3
COBH RAMBL. TREATY UTD 1:1
UC DUBLIN FINN HARPS 3:3
WEXFORD KERRY 2:0
LONGFORD ATHLONE 1:1
Prossimo Turno N. 17 Data Ora
ATHLONE UC DUBLIN 24/05/2024 20:45

Summary table for Ireland teams: ATHLONE, UC DUBLIN, CORK CITY, TREATY UTD, KERRY, FINN HARPS

Summary table for Ireland teams: WEXFORD, BRAY, LONGFORD, COBH RAMBL.

ESCLUSIVA! PER TUTTE LE AGENZIE RITORNA IL TS PASS
Acquistando TS con solo 2,50 euro in più rispetto al prezzo di copertina ci sono 10 copie da offrire a ogni uscita ai propri clienti

Il Manchester City ha vinto il titolo in trasferta

Domenica si è chiusa la Premier, con il quarto successo di fila della squadra di Guardiola, che ha preceduto l'Arsenal di soli 2 punti. Una piccola differenza data dal rendimento esterno (44 punti contro 42), con le due rivali che in casa hanno finito pari, a quota 47

Serie A		ITALIA "A"															LA SUPER CLASSIFICA							
Pos	Team	totali						casa					fuori casa					CORNER	OFFSIDE	PENALTY	MISSED	YELLOW	YEL RED	RED
		Match	Score	Gol	v	n	p	Match	Score	v	n	p	Match	Score	v	n	p							
1	INTER	37	93	87:20	29	6	2	19	46	14	4	1	18	47	15	2	1	225	71	13	1	45	0	1
2	MILAN	37	74	73:46	22	8	7	18	39	12	3	3	19	35	10	5	4	179	53	6	2	81	2	6
3	BOLOGNA	37	68	54:30	18	14	5	19	41	12	5	2	18	27	6	9	3	159	52	4	1	82	2	0
4	JUVENTUS	37	68	52:31	18	14	5	18	37	10	7	1	19	31	8	7	4	190	70	3	2	85	1	1
5	ATALANTA	36	66	67:39	20	6	10	17	38	12	2	3	19	28	8	4	7	204	58	4	0	74	1	0
6	ROMA	37	63	64:44	18	9	10	19	40	12	4	3	18	23	6	5	7	160	61	11	1	92	1	2
7	LAZIO	37	60	48:38	18	6	13	18	33	10	3	5	19	27	8	3	8	192	64	4	0	96	2	3
8	FIorentINA	36	54	55:42	15	9	12	19	35	10	5	4	17	19	5	4	8	190	50	3	4	74	0	1
9	TORINO	37	53	36:33	13	14	10	19	33	8	9	2	18	20	5	5	8	171	57	2	0	73	1	1
10	NAPOLI	37	52	55:48	13	13	11	18	24	6	6	6	19	28	7	7	5	236	64	6	4	74	3	2
11	GENOA	37	46	43:45	11	13	13	18	27	7	6	5	19	19	4	7	8	139	44	5	1	75	3	0
12	MONZA	37	45	39:49	11	12	14	19	24	6	6	7	18	21	5	6	7	166	36	4	1	82	3	1
13	VERONA	37	37	36:49	9	10	18	18	23	6	5	7	19	14	3	5	11	134	57	3	4	85	2	3
14	LECCE	37	37	32:54	8	13	16	19	24	6	6	7	18	13	2	7	9	171	51	3	1	87	2	3
15	CAGLIARI	37	36	40:65	8	12	17	18	25	6	7	5	19	11	2	5	12	171	59	4	2	74	2	2
16	FROSINONE	37	35	44:68	8	11	18	18	25	7	4	7	19	10	1	7	11	202	47	8	2	67	1	1
17	UDINESE	37	34	36:53	5	19	13	19	14	1	11	7	18	20	4	8	6	153	57	3	1	90	3	2
18	EMPOLI	37	33	27:53	8	9	20	18	17	4	5	9	19	16	4	4	11	172	74	5	0	84	0	0
19	SASSUOLO	37	29	42:74	7	8	22	19	20	5	5	9	18	9	2	3	13	199	28	7	1	68	2	2
20	SALERNITANA	37	16	29:78	2	10	25	19	8	1	5	13	18	8	1	5	12	145	60	2	0	89	1	2
		totali															100	28	1.577	32	33			

Legenda: table=classifica / team=squadra / match=partite giocate / score=punti / gol=reti F/S / corner=angoli offside=fuorigioco / penalty=rigori segnati / missed=rigori sbagliati / yellow=ammonizioni / YelRed=gialli/rossi / red=rossi

Serie B		ITALIA "B"															LA SUPER CLASSIFICA							
Pos	Team	totali						casa					fuori casa					CORNER	OFFSIDE	PENALTY	MISSED	YELLOW	YEL RED	RED
		Match	Score	Gol	v	n	p	Match	Score	v	n	p	Match	Score	v	n	p							
1	PARMA	38	76	66:35	21	13	4	19	40	11	7	1	19	36	10	6	3	209	39	9	2	79	4	1
2	COMO	38	73	58:40	21	10	7	19	41	12	5	2	19	32	9	5	5	169	58	4	1	81	1	4
3	VENEZIA	38	70	69:46	21	7	10	19	42	13	3	3	19	28	8	4	7	192	54	5	1	65	3	3
4	CREMONESE	38	67	50:32	19	10	9	19	32	9	5	5	19	35	10	5	4	214	62	5	0	95	3	5
5	CATANZARO	38	60	59:50	17	9	12	19	31	9	4	6	19	29	8	5	6	177	63	3	3	92	2	1
6	PALERMO	38	56	62:53	15	11	12	19	28	8	4	7	19	28	7	7	5	188	54	6	1	84	2	2
7	SAMPDORIA	38	55	53:50	16	9	13	19	25	7	4	8	19	32	9	5	5	159	73	7	1	109	3	1
8	BRESCIA	38	51	44:40	12	15	11	19	29	7	8	4	19	22	5	7	7	159	58	3	0	93	2	0
9	COSENZA	38	47	47:42	11	14	13	19	22	5	7	7	19	25	6	7	6	180	58	4	2	129	2	3
10	MODENA	38	47	41:47	10	17	11	19	24	6	6	7	19	23	4	11	4	201	49	6	2	111	0	2
11	REGGIANA	38	47	38:45	10	17	11	19	20	3	11	5	19	27	7	6	6	146	49	4	0	97	1	3
12	SUDTIROL	38	47	46:48	12	11	15	19	26	7	5	7	19	21	5	6	8	136	45	12	0	97	1	2
13	PISA	38	46	51:54	11	13	14	19	26	6	8	5	19	20	5	5	9	178	49	5	0	109	4	3
14	CITTADELLA	38	46	40:47	11	13	14	19	27	7	6	6	19	19	4	7	8	191	47	1	2	101	1	1
15	SPEZIA	38	44	36:49	9	17	12	19	26	6	8	5	19	18	3	9	7	207	45	5	2	110	3	2
16	TERNANA	38	43	43:50	11	10	17	19	22	5	7	7	19	21	6	3	10	192	79	1	4	99	2	4
17	BARI	38	41	38:49	8	17	13	19	27	6	9	4	19	14	2	8	9	209	47	4	2	106	2	2
18	ASCOLI	38	41	38:42	9	14	15	19	23	5	8	6	19	18	4	6	9	173	59	6	1	102	3	7
19	FERALPISALO	38	33	44:65	8	9	21	19	14	3	5	11	19	19	5	4	10	176	46	4	0	80	2	2
20	LECCO	38	26	35:74	6	8	24	19	14	4	2	13	19	12	2	6	11	188	50	3	3	100	2	2
		totali															97	27	1.939	43	50			

Legenda: table=classifica / team=squadra / match=partite giocate / score=punti / gol=reti F/S / corner=angoli offside=fuorigioco / penalty=rigori segnati / missed=rigori sbagliati / yellow=ammonizioni / YelRed=gialli/rossi / red=rossi

Premier League		INGHILTERRA "A"															LA SUPER CLASSIFICA							
Pos	Team	totali						casa					fuori casa					CORNER	OFFSIDE	PENALTY	MISSED	YELLOW	YEL RED	RED
		Match	Score	Gol	v	n	p	Match	Score	v	n	p	Match	Score	v	n	p							
1	MAN. CITY	38	91	96:34	28	7	3	19	47	14	5	0	19	44	14	2	3	286	42	9	1	52	1	1
2	ARSENAL	38	89	91:29	28	5	5	19	47	15	2	2	19	42	13	3	3	265	88	10	0	63	1	1
3	LIVERPOOL	38	82	86:41	24	10	4	19	48	15	3	1	19	34	9	7	3	287	101	6	3	67	2	3
4	ASTON VILLA	38	68	76:61	20	8	10	19	40	12	4	3	19	28	8	4	7	231	46	4	0	94	0	2
5	TOTTENHAM	38	66	74:61	20	6	12	19	39	13	0	6	19	27	7	6	6	234	82	2	0	89	2	2
6	CHELSEA	38	63	77:63	18	9	11	19	37	11	4	4	19	26	7	5	7	202	84	11	1	107	2	2
7	NEWCASTLE	38	60	85:62	18	6	14	19	40	12	4	3	19	20	6	2	11	192	56	8	1	77	1	0
8	MAN. UTD	38	60	57:58	18	6	14	19	33	10	3	6	19	27	8	3	8	224	90	6	1	82	1	0
9	WEST HAM	38	52	60:74	14	10	14	19	29	7	8	4	19	23	7	2	10	166	71	4	1	79	3	0
10	C. PALACE	38	49	57:58	13	10	15	19	28	8	4	7	19	21	5	6	8	178	70	4	0	71	2	0
11	BRIGHTON	38	48	55:62	12	12	14	19	30	8	6	5	19	18	4	6	9	206	81	5	1	90	1	2
12	BOURNEMOUTH	38	48	54:67	13	9	16	19	27	7	6	6	19	21	6	3	10	241	56	2	1	80	0	3
13	FULHAM	38	47	55:61	13	8	17	19	29	9	2	8	19	18	4	6	9	212	51	2	0	82	3	1
14	WOLVES	38	46	50:65	13	7	18	19	27	8	3	8	19	19	5	4	10	156	75	4	1	100	2	2
15	EVERTON	38	40	40:51	13	9	16	19	28	8	4	7	19	20	5	5	9	181	90	2	1	81	1	0
16	BRENTFORD	38	39	56:65	10	9	19	19	22	5	7	7	19	17	5	2	12	184	71	3	0	89	0	2
17	NOTTINGHAM	38	32	49:67	9	9	20	19	20	5	5	9	19	16	4	4	11	148	74	1	0	81	2	1
18	LUTON	38	26	52:85	6	8	24	19	16	4	4	11	19	10	2	4	13	204	67	5	0	72	0	0
19	BURNLEY	38	24	41:78	5	9	24	19	10	2	4	13	19	14	3	5	11	180	78	3	0	74	3	4
20	SHEFFIELD UTD	38	16	35:104	3	7	28	19	10	2	4	13	19	6	1	3	15	141	63	5	0	98	3	2
		totali															96	12	1.628	30	28			

Legenda: table=classifica / team=squadra / match=partite giocate / score=punti / gol=reti F/S / corner=angoli offside=fuorigioco / penalty=rigori segnati / missed=rigori sbagliati / yellow=ammonizioni / YelRed=gialli/rossi / red=rossi

Bayer Leverkusen come un orologio: che cifre!

Stagione strepitosa e numeri incredibili per la squadra allenata da Xabi Alonso, che ha chiuso imbattuta con 17 punti di vantaggio sulla seconda. Curioso poi il dato tra casa e trasferta: i neocampioni di Germania hanno avuto un rendimento 'speculare' (14-3-0)!

LaLiga		SPAGNA "A"															LA SUPER CLASSIFICA							
Pos	Team	totali						casa					fuori casa					CORNER	OFFSIDE	PENALTY	MISSED	YELLOW	YEL RED	RED
		Match	Score	Gol	v	n	p	Match	Score	v	n	p	Match	Score	v	n	p							
1	REAL MADRID	37	94	87:26	29	7	1	18	50	16	2	0	19	44	13	5	1	207	71	2	3	66	1	3
2	BARCELONA	37	82	77:43	25	7	5	19	46	15	1	3	18	36	10	6	2	233	91	6	1	85	1	1
3	GIRONA	37	78	78:46	24	6	7	18	44	14	2	2	19	34	10	4	5	155	82	5	1	72	0	1
4	ATLETICO M.	37	73	68:43	23	4	10	19	49	16	1	2	18	24	7	3	8	170	116	5	1	82	2	2
5	ATH. BILBAO	37	65	60:37	18	11	8	19	42	12	6	1	18	23	6	5	7	207	72	3	2	76	3	2
6	R. SOCIEDAD	37	60	51:37	16	12	9	18	30	8	6	4	19	30	8	6	5	190	90	4	0	95	0	2
7	BETIS	37	56	48:45	14	14	9	19	34	9	7	3	18	22	5	7	6	212	67	2	1	85	1	2
8	VILLARREAL	37	52	64:64	14	10	13	19	26	7	5	7	18	26	7	5	6	170	86	5	2	102	4	4
9	VALENCIA	37	48	38:43	13	9	15	19	30	8	6	5	18	18	5	3	10	122	62	7	1	63	2	3
10	ALAVES	37	45	35:45	12	9	16	19	31	9	4	6	18	14	3	5	10	181	65	3	3	83	0	1
11	OSASUNA	37	44	44:55	12	8	17	18	22	6	4	8	19	22	6	4	9	164	64	4	1	70	1	4
12	GETAFE	37	43	41:52	10	13	14	18	29	8	5	5	19	14	2	8	9	140	72	6	1	130	4	5
13	SIVIGLIA	37	41	47:52	10	11	16	18	23	6	5	7	19	18	4	6	9	174	74	2	0	106	0	4
14	CELTA VIGO	37	40	44:55	10	10	17	18	23	6	5	7	19	17	4	5	10	179	59	2	2	62	2	2
15	LAS PALMAS	37	39	32:46	10	9	18	18	23	6	5	7	19	16	4	4	11	157	85	3	2	78	1	4
16	R. VALLECANO	37	38	29:47	8	14	15	18	20	4	8	6	19	18	4	6	9	161	96	6	0	103	3	2
17	MAIORCA	37	37	31:43	7	16	14	19	26	6	8	5	18	11	1	8	9	169	100	1	2	99	2	2
18	CADICE	37	33	25:49	6	15	16	19	24	5	9	5	18	9	1	6	11	166	83	3	0	105	0	7
19	GRANADA	37	21	38:72	4	9	24	19	18	4	6	9	18	3	0	3	15	147	71	5	4	91	0	3
20	ALMERIA	37	18	37:74	2	12	23	18	8	0	8	10	19	10	2	4	13	166	75	2	0	86	4	2
																	totali	76	27	1.739	31	56		

Legenda: table=classifica / team=squadra / match=partite giocate / score=punti / gol=reti F/S / corner=angoli offside=fuorigioco / penalty=rigori segnati / missed=rigori sbagliati / yellow=ammonizioni / YelRed=gialli/rossi / red=rossi

Ligue 1		FRANCIA "A"															LA SUPER CLASSIFICA							
Pos	Team	totali						casa					fuori casa					CORNER	OFFSIDE	PENALTY	MISSED	YELLOW	YEL RED	RED
		Match	Score	Gol	v	n	p	Match	Score	v	n	p	Match	Score	v	n	p							
1	PSG	34	76	81:33	22	10	2	17	33	9	6	2	17	43	13	4	0	198	49	7	2	50	1	2
2	MONACO	34	67	68:42	20	7	7	17	33	10	3	4	17	34	10	4	3	183	70	2	3	75	4	4
3	BREST	34	61	53:34	17	10	7	17	31	8	7	2	17	30	9	3	5	154	31	4	0	82	2	3
4	LILLE	34	59	52:34	16	11	7	17	37	11	4	2	17	22	5	7	5	177	43	2	1	66	1	2
5	NIZZA	34	55	40:29	15	10	9	17	31	9	4	4	17	24	6	6	5	184	54	6	1	62	0	4
6	LIONE	34	53	49:55	16	5	13	17	25	7	4	6	17	28	9	1	7	166	53	4	0	56	1	5
7	LENS	34	51	45:37	14	9	11	17	31	9	4	4	17	20	5	5	7	175	71	6	1	76	1	3
8	MARSIGLIA	34	50	52:41	13	11	10	17	36	10	6	1	17	14	3	5	9	184	60	4	0	59	2	3
9	REIMS	34	47	42:47	13	8	13	17	27	8	3	6	17	20	5	5	7	174	79	3	2	67	2	1
10	RENNES	34	46	53:46	12	10	12	17	25	7	4	6	17	21	5	6	6	157	34	10	1	67	0	4
11	TOLOSA	34	43	42:46	11	10	13	17	16	3	7	7	17	27	8	3	6	151	45	6	3	75	1	0
12	MONTPELLIER	34	41	43:48	10	12	12	17	18	3	9	5	17	24	7	3	7	141	54	9	0	68	1	4
13	STRASBURGO	34	39	38:50	10	9	15	17	24	7	3	7	17	15	3	6	8	117	35	3	1	58	1	1
14	NANTES	34	33	30:55	9	6	19	17	12	3	3	11	17	21	6	3	8	165	48	4	1	66	0	3
15	LE HAVRE	34	32	34:45	7	11	16	17	20	6	2	9	17	12	1	9	7	128	54	6	1	64	3	3
16	METZ	34	29	35:58	8	5	21	17	12	3	3	11	17	17	5	2	10	133	42	4	2	54	0	3
17	LORIENT	34	29	43:66	7	8	19	17	16	4	4	9	17	13	3	4	10	135	56	1	0	66	0	1
18	CLERMONT	34	25	26:60	5	10	19	17	14	3	5	9	17	11	2	5	10	157	49	6	2	60	0	6
																	totali	87	21	1.171	20	52		

Legenda: table=classifica / team=squadra / match=partite giocate / score=punti / gol=reti F/S / corner=angoli offside=fuorigioco / penalty=rigori segnati / missed=rigori sbagliati / yellow=ammonizioni / YelRed=gialli/rossi / red=rossi

Bundesliga		GERMANIA "A"															LA SUPER CLASSIFICA							
Pos	Team	totali						casa					fuori casa					CORNER	OFFSIDE	PENALTY	MISSED	YELLOW	YEL RED	RED
		Match	Score	Gol	v	n	p	Match	Score	v	n	p	Match	Score	v	n	p							
1	LEVERKUSEN	34	90	89:24	28	6	0	17	45	14	3	0	17	45	14	3	0	236	72	8	0	59	0	0
2	STOCCARDA	34	73	78:39	23	4	7	17	42	13	3	1	17	31	10	1	6	166	51	5	3	56	1	0
3	BAYERN MON.	34	72	94:45	23	3	8	17	43	14	1	2	17	29	9	2	6	228	61	5	0	46	1	1
4	RB LIPSIA	34	65	77:39	19	8	7	17	37	11	4	2	17	28	8	4	5	200	65	4	3	60	1	0
5	B. DORTMUND	34	63	68:43	18	9	7	17	33	10	3	4	17	30	8	6	3	176	44	6	0	57	2	2
6	E FRANCOFORTE	34	47	51:50	11	14	9	17	29	7	8	2	17	18	4	6	7	161	54	2	1	66	4	1
7	HOFFENHEIM	34	46	66:66	13	7	14	17	23	6	5	6	17	23	7	2	8	149	51	6	0	82	4	1
8	HEIDENHEIM	34	42	50:55	10	12	12	17	26	7	5	5	17	16	3	7	7	183	37	2	1	54	0	1
9	WERDER BREMA	34	42	48:54	11	9	14	17	25	7	4	6	17	17	4	5	8	120	68	5	1	73	0	2
10	FRIBURGO	34	42	45:58	11	9	14	17	22	5	7	5	17	20	6	2	9	128	52	7	2	63	1	3
11	AUGSBURG	34	39	50:60	10	9	15	17	24	6	6	5	17	15	4	3	10	165	80	5	2	70	1	2
12	WOLFSBURG	34	37	41:56	10	7	17	17	22	6	4	7	17	15	4	3	10	148	38	2	1	84	2	3
13	MAINZ	34	35	39:51	7	14	13	17	23	6	5	6	17	12	1	9	7	180	58	1	4	98	1	2
14	M'GLADBACH	34	34	56:67	7	13	14	17	21	5	6	6	17	13	2	7	8	174	51	5	2	65	1	1
15	UNION B.	34	33	33:58	9	6	19	17	23	7	2	8	17	10	2	4	11	157	60	3	3	64	3	4
16	BOCHUM	34	33	42:74	7	12	15	17	23	5	8	4	17	10	2	4	11	154	83	4	0	97	0	2
17	COLONIA	34	27	28:60	5	12	17	17	16	4	4	9	17	11	1	8	8	188	51	5	2	68	3	1
18	DARMSTADT	34	17	30:86	3	8	23	17	6	1	3	13	17	11	2	5	10	115	57	3	0	83	0	4
																	totali	78	25	1.245	25	30		

Legenda: table=classifica / team=squadra / match=partite giocate / score=punti / gol=reti F/S / corner=angoli offside=fuorigioco / penalty=rigori segnati / missed=rigori sbagliati / yellow=ammonizioni / YelRed=gialli/rossi / red=rossi

Legenda colore fondini ruolini: Incontri già disputati Prossimo turno

IRLANDA

17ª giornata | PREMIER DIVISION

IL PRONOSTICO LE BASI Derry-Sligo Rovers 1 1,40 Shamrock-Shelbourne U 2,5 1,60 PER LA QUOTA Galway-Dundalk 1 1,90 LEGENDA COLORI

Table with columns: POS., SQUADRA, TOTALI (Punti, GIOC., V, N, P, F/S, Diff.), Tot. in CASA (Punti, GIOC., V, N, P, F/S, Diff.), Tot. FUORI (Punti, GIOC., V, N, P, F/S, Diff.), ultimo ris., TREND

Ultimo Turno N. 16 Ris. DROGHEDA GALWAY 2:3 SHELBOURNE WATERFORD 1:0 ST. PATRICKS DERRY 0:1 SLIGO ROVERS BOHEMIAN 0:3 DUNDALK SHAMROCK 1:0 Prossimo Turno N. 17 Data Ora WATERFORD DROGHEDA - BOHEMIAN ST. PATRICKS 24/05/2024 20:45 DERRY SLIGO ROVERS 24/05/2024 20:45 GALWAY DUNDALK 24/05/2024 20:45 SHAMROCK SHELBOURNE 24/05/2024 21:00

Table for WATERFORD (22) and DROGHEDA (15) with match results and fixtures.

Table for BOHEMIAN (23) and ST. PATRICKS (19) with match results and fixtures.

Table for DERRY (30) and SLIGO ROVERS (18) with match results and fixtures.

Table for GALWAY (24) and DUNDALK (12) with match results and fixtures.

Table for SHAMROCK (28) and SHELBOURNE (34) with match results and fixtures.

NOVITÀ IN TUTTE LE EDICOLE! IL CALENDARIO SUGLI EUROPEI! COMPLETISSIMO! IMPERDIBILE!

Legenda colore fondini ruolini: Incontri già disputati Prossimo turno

SVEZIA

10ª giornata | SUPERETTAN

IL PRONOSTICO LE BASI Degerfors-Varberg 1 1,60 Skovde-Oster 2 1,55 LE ALTRE GARE Sandviken-Orgryte Goal 1,65 Helsingborg-Landskrona U 2,5 1,85 PER LA QUOTA Utsikten-Brage X 3,50 LEGENDA COLORI

Table with columns: POS., SQUADRA, TOTALI (Punti, GIOC., V, N, P, F/S, Diff.), Tot. in CASA (Punti, GIOC., V, N, P, F/S, Diff.), Tot. FUORI (Punti, GIOC., V, N, P, F/S, Diff.), ultimo ris., TREND

Ultimo Turno N. 9 Ris. ORGRYTE TRELLEBORG - HELSINGBORG SKOVDE - OSTER LANDSKRONA - OSTERSUNDS GEFLE - SUNDSVALL SANDVIKEN - OREBRO UTSIKTEN - BRAGE DEGERFORS - VARBERG ODDEVOLD - Prossimo Turno N. 10 Data Ora SKOVDE OSTER 26/05/2024 13:00 GEFLE OREBRO 26/05/2024 15:00 SANDVIKEN ORGRYTE 26/05/2024 15:00 ODDEVOLD OSTERSUNDS 26/05/2024 15:00 HELSINGBORG LANDSKRONA 26/05/2024 16:00 TRELLEBORG SUNDSVALL 27/05/2024 19:00 UTSIKTEN BRAGE 27/05/2024 19:00 DEGERFORS VARBERG 28/05/2024 19:00

Table for SKOVDE (11) and OSTER (13) with match results and fixtures.

Table for GEFLE (10) and OREBRO (11) with match results and fixtures.

Table for SANDVIKEN (11) and ORGRYTE (6) with match results and fixtures.

Table for ODDEVOLD (12) and OSTERSUNDS (6) with match results and fixtures.

Table for HELSINGBORG (11) and LANDSKRONA (18) with match results and fixtures.

Table for TRELLEBORG (9) and SUNDSVALL (7) with match results and fixtures.

Table for UTSIKTEN (13) and BRAGE (15) with match results and fixtures.

Table for DEGERFORS (12) and VARBERG (4) with match results and fixtures.

Legenda colore fondini ruolini:

Incontri già disputati Prossimo turno

SVEZIA

11ª giornata | ALLSVENSKAN

IL PRONOSTICO LE BASI Malmö-Kalmar 1+0 2,5 1,55 Eifsborg-Halmstads 1+0 1,5 1,50 LE ALTRE GARE AIK-Goteborg 1 1,85 Vasteras-Brommapojk. 0 2,5 1,80 PER LA QUOTA Gais-Hacken U 2,5 2,35

LEGENDA COLORI Champions League (preliminari) Qual. Europa Conference League Play Out Retrocessione Retrocessione

Table with columns: POS., SQUADRA, PUNTI, GIOC., V, N, P, GOL, DIFF., Tot. in CASA, Tot. FUORI, TREND

Ultimo Turno N. 10 Ris. HAMMARBY AIK 2:1 BROMMAPOJK. NORRKOPING 2:1 GAIS EIFSBORG 2:1 VARNAMO KALMAR 0:2 DJURGARDEN HALMSTADS 2:0 SIRIUS VASTERAS 0:0 HACKEN MALMO 2:2 GOTEBOG MJALLBY 1:0

Prossimo Turno N. 11 Data Ora MALMO KALMAR 24/05/2024 19:00 EIFSBORG HALMSTADS 24/05/2024 19:00 GAIS HACKEN 25/05/2024 16:00 MJALLBY DJURGARDEN 25/05/2024 17:30 HAMMARBY SIRIUS 26/05/2024 14:00 VASTERAS BROMMAPOJK. 26/05/2024 16:30 NORRKOPING VARNAMO 27/05/2024 19:00 AIK GOTEBOG 27/05/2024 19:10

MALMO 25 10 AVVERSARIE IN CASA AVVERSARIE FUORI CASA

KALMAR 10 3 AVVERSARIE IN CASA AVVERSARIE FUORI CASA

EIFSBORG 13 15 AVVERSARIE IN CASA AVVERSARIE FUORI CASA

HALMSTADS 4 6 AVVERSARIE IN CASA AVVERSARIE FUORI CASA

GAIS 18 17 AVVERSARIE IN CASA AVVERSARIE FUORI CASA

HACKEN 2 8 AVVERSARIE IN CASA AVVERSARIE FUORI CASA

MJALLBY 17 22 AVVERSARIE IN CASA AVVERSARIE FUORI CASA

DJURGARDEN 7 3 AVVERSARIE IN CASA AVVERSARIE FUORI CASA

HAMMARBY 15 12 AVVERSARIE IN CASA AVVERSARIE FUORI CASA

SIRIUS 5 5 AVVERSARIE IN CASA AVVERSARIE FUORI CASA

VASTERAS 4 13 AVVERSARIE IN CASA AVVERSARIE FUORI CASA

BROMMAPOJK. 4 6 AVVERSARIE IN CASA AVVERSARIE FUORI CASA

NORRKOPING 11 11 AVVERSARIE IN CASA AVVERSARIE FUORI CASA

VARNAME 5 5 AVVERSARIE IN CASA AVVERSARIE FUORI CASA

AIK 14 11 AVVERSARIE IN CASA AVVERSARIE FUORI CASA

GOTEBOG 5 5 AVVERSARIE IN CASA AVVERSARIE FUORI CASA

Legenda colore fondini ruolini:

Incontri già disputati Prossimo turno

DANIMARCA

32ª giornata | SAS LIGAEN

GRUPPO CHAMPIONSHIP

IL PRONOSTICO LA BASE Brondby-Aarhus 1+0 1,5 1,55 PER LA QUOTA Copenaghen-Nordsjaelland 1 1,95

Table with columns: POS., SQUADRA, TOTALI (Punti, V, N, P, F/S, Diff.), Tot. In CASA, Tot. FUORI, TREND

Ultimo Turno N. 31 Ris. SILKEBORG BRONDBY 0:2, NORDSJAELLAND MIDTJYLLAND 3:3, AARHUS COPENAGHEN 3:2

Main match results for SAS LIGAEN, including scores and goal statistics for various teams like Copenaghen, Nordsjaelland, Midtjylland, etc.

GRUPPO RETROCESSIONE

IL PRONOSTICO LA BASE Hvidovre-Lyngby Goal 1,55 PER LA QUOTA Viborg-Odense 1 2,00

Table with columns: POS., SQUADRA, TOTALI, Tot. In CASA, Tot. FUORI, TREND

Ultimo Turno N. 31 Ris. ODENSE RANDERS 2:0, LYNGBY VIBORG 3:1, VEJLE HVIDOVRE 2:0

Main match results for SAS LIGAEN, including scores and goal statistics for various teams like Randers, Vejle, Hvidovre, etc.

Legenda colore fondini ruolini:

Incontri già disputati Prossimo turno

DANIMARCA

31ª giornata | FIRST DIVISION

GRUPPO PROMOZIONE

IL PRONOSTICO LA BASE Vendsyssel-Fredericia Goal 1,40 PER LA QUOTA Kolding-Aalborg U 2,5 2,20

Table with columns: POS., SQUADRA, TOTALI, Tot. In CASA, Tot. FUORI, TREND

Ultimo Turno N. 30 Ris. AALBORG FREDERICIA 1:0, KOLDING HOBRO 2:1, VENDSSYSEL SONDERJYSKE 0:0

Main match results for SAS LIGAEN, including scores and goal statistics for various teams like Hobro, Vendsyssel, Fredericia, etc.

GRUPPO RETROCESSIONE

IL PRONOSTICO LA BASE Helsingoer-B93 Goal 1,45 PER LA QUOTA Hillerod-Horsens 1+0 1,5 2,15

Table with columns: POS., SQUADRA, TOTALI, Tot. In CASA, Tot. FUORI, TREND

Ultimo Turno N. 30 Ris. HORSENS B93 1:1, NAESTVED HILLEROD 1:3, HB KOGE HELSINGOER 3:1

Main match results for SAS LIGAEN, including scores and goal statistics for various teams like Hillerod, Horsens, Helsingoer, etc.

NOVITÀ IN TUTTE LE EDICOLE! IL CALENDARIO SUGLI EUROPEI! COMPLETISSIMO! IMPERDIBILE! CALENDARIO EUROPEI Date e orari dalla 1ª fase fino alla finale

Legenda colore fondini ruolini:

Incontri già disputati Prossimo turno

FINLANDIA

Ultime partite e partite successive | VEIKKAUSLIIGA

IL PRONOSTICO LE BASI KuPS Kuopio-Ekenas 1 1,40 Mariehamn-Gnistan Goal 1,45 PER LA QUOTA Vaasan-Inter Turku 1 2,20 Lahti-Seinajoen 2 2,10

Table with 12 rows (teams) and columns for POS., SQUADRA, TOTALI, GOL, Tot. in CASA, GOL, Tot. FUORI, GOL, TREND.

Ultime Partite table with columns: Team 1, Team 2, Score.

Partite successive table with columns: Team, Date, Time.

LEGGENDA COLORI Play Off Per Il Titolo Play Out Retrocessione

Matchups for HAKA (11) and OULU (4) with opponent scores and results.

Matchups for HJK HELSINKI (12) and ILVES TAMPERE (13) with opponent scores and results.

Matchups for MARIEHAMN (8) and GNISTAN (8) with opponent scores and results.

Matchups for KUPS KUOPIO (13) and EKENAS (3) with opponent scores and results.

Matchups for LAHTI (6) and SEINAJOEN (15) with opponent scores and results.

Matchups for VAASAN (16) and INTER TURKU (5) with opponent scores and results.

Legenda colore fondini ruolini:

Incontri già disputati Prossimo turno

ISLANDA

8ª giornata | BESTA DEILD

IL PRONOSTICO LE BASI KR Reykjavik-Vestri 1 1,45 Akranes-Vikingur 2 1,50 PER LA QUOTA Valur-Hafnarfjordur U 2,5 2,30 Fram-Breidablik X 3,80

Table with 12 rows (teams) and columns for POS., SQUADRA, TOTALI, GOL, Tot. in CASA, GOL, Tot. FUORI, GOL, TREND.

Ultimo Turno N. 7 table with columns: Team 1, Team 2, Score.

Prossimo Turno N. 8 table with columns: Team, Date, Time.

LEGGENDA COLORI Play Off Per Il Titolo Play Out Retrocessione

Matchups for KR REYKJAVIK (10) and VESTRI (6) with opponent scores and results.

Matchups for AKRANES (10) and VIKINGUR (18) with opponent scores and results.

Matchups for VALUR (14) and HAFNARFJORDUR (12) with opponent scores and results.

Matchups for FRAM (12) and BREIDABLIK (15) with opponent scores and results.

Matchups for STJARNAN (10) and KA AKUREYRI (5) with opponent scores and results.

Matchups for FYLKIR (1) and KOPAVOGUR (7) with opponent scores and results.

Legenda colore fondini ruolini: Incontri già disputati Prossimo turno

NORVEGIA

10ª giornata | ELITESERIEN

IL PRONOSTICO LE BASI Odd-Lillestrom Goal 1,50 Vikign-Ham Kam 1 1,45 LE ALTRE GARE Haugesund-Sandefjord 0,25 1,85 Rosenberg-Kristiansund 1+0 1,51,70 PER LA QUOTA Brann-Molde U 2,5 2,15

LEGGENDA COLORI Champions League (preliminari) Qual. Europa Conference League Play Out Retrocessione

Main league table with columns for POS., SQUADRA, TOTALI, GOL, Tot. in CASA, Tot. FUORI, TREND, and ultimo ris. Includes team names like BODO GLIMT, BRANN, FREDRIKSTAD, etc.

Ultimo Turno N. 9 Ris. Table with columns for team names and scores (e.g., HAM KAM BODO GLIMT 1:0)

Prossimo Turno N. 10 Data Ora Table with columns for team names, dates, and times (e.g., BODO GLIMT KFUM OSLO 24/05/2024 19:00)

Matchup tables for BODO GLIMT (22) and KFUM OSLO (13) showing fixtures and results against other teams.

Matchup tables for FREDRIKSTAD (20) and TROMSO (6) showing fixtures and results against other teams.

Matchup tables for HAUGESUND (10) and SANDEFJORD (7) showing fixtures and results against other teams.

Matchup tables for ODD (9) and LILLESTROM (10) showing fixtures and results against other teams.

Matchup tables for ROSENBERG (10) and KRISTIANSUND (10) showing fixtures and results against other teams.

Matchup tables for SARPSBORG (10) and STROMSGODSET (13) showing fixtures and results against other teams.

Matchup tables for VIKING (15) and HAM KAM (10) showing fixtures and results against other teams.

Matchup tables for BRANN (21) and MOLDE (17) showing fixtures and results against other teams.

Legenda colore fondini ruolini:

Incontri già disputati Prossimo turno

NORVEGIA

10ª giornata | OBOS-Ligaen

IL PRONOSTICO
LE BASI
Sandnes-Kongsvinger Goal
Mjondalen-Moss Goal
LE ALTRE GARE
Start-Sogndal 2
Valerenga-Levanger 1
PER LA QUOTA
Bryne-Ranheim U 2,5

Table with columns: POS., SQUADRA, PUNTI, GIOC., V, N, P, GOL (F/S, Diff.), Tot. in CASA, Tot. FUORI, TREND. Lists 16 teams and their performance metrics.

Ultimo Turno N. 9 Ris.
MOSS START 2:1
BRYNE AALESUNDS -
EGERSUNDS LEVANGER -
KONGSVINGER MJONDALEN -
RANHEIM STABAEK -
SOGNDAL RAUFOSS -
ASANE VALERENGA -
LYN SANDNES -

Prossimo Turno N. 10 Data Ora
VALERENGA LEVANGER 26/05/2024 14:30
BRYNE RANHEIM 27/05/2024 19:00
MJONDALEN MOSS 27/05/2024 19:00
RAUFOSS LYN 27/05/2024 19:00
SANDNES KONGSVINGER 27/05/2024 19:00
STABAEK EGERSUNDS 27/05/2024 19:00
AALESUNDS ASANE 27/05/2024 19:00
START SOGNDAL 28/05/2024 19:00

LEGENDA COLORI
Promozione Eliteserien
Play Off
Play Out
Retrocessione

Table for VALERENGA (11) and LEVANGER (10) showing match results and statistics.

Table for BRYNE (12) and RANHEIM (7) showing match results and statistics.

Table for MJONDALEN (9) and MOSS (14) showing match results and statistics.

Table for RAUFOSS (8) and LYN (11) showing match results and statistics.

Table for SANDNES (9) and KONGSVINGER (15) showing match results and statistics.

Table for STABAEK (13) and EGERSUNDS (14) showing match results and statistics.

Table for AALESUNDS (5) and ASANE (7) showing match results and statistics.

Table for START (6) and SOGNDAL (15) showing match results and statistics.

Legenda colore fondini ruolini:

Incontri già disputati Prossimo turno

AUSTRIA

30ª giornata | ERSTE LIGA

IL PRONOSTICO LE BASI Ried-Dornbirn Goal 1,45 First Vienna-Amstetten 1 1,60 PER LA QUOTA Bregenz-Admira W. U 2,5 2,00 Stripfing-Floridsdorfer X 3,50

Table with columns: POS., SQUADRA, TOTALI (Punti, GIOC., V, N, P, F/S, GOL, Diff.), Tot. In CASA, Tot. FUORI, ultimo ris., TREND. Lists 16 teams: GAK GRAZ, RIED, FLORIDSDORFER, FIRST VIENNA, LEOBEN, ADMIRA, LIEFERING, HORN, ST. POLTEN, LAFNITZ, KAPFENBERGER, STRIPFING, BREGENZ, DORNBIEN, STURM GRAZ, AMSTETTEN.

Ultimo Turno N. 29 Ris. DORNBIEN LEOBEN 2:1 KAPFENBERGER LIEFERING 1:3 ADMIRA WACKER FIRST VIENNA 0:3 FLORIDSDORFER GAK GRAZ 0:0 AMSTETTEN HORN 1:1 LAFNITZ RIED 0:4 STURM GRAZ AM. STRIPFING 2:0 ST. POLTEN BREGENZ 2:2

LEGENDA COLORI Promozione Bundesliga Retrocessione

Prossimo Turno N. 30 Data Ora STRIPFING FLORIDSDORFER 25/05/2024 17:30 BREGENZ ADMIRA WACKER 25/05/2024 17:30 RIED DORNBIEN 25/05/2024 17:30 GAK GRAZ KAPFENBERGER 25/05/2024 17:30 LEOBEN STURM GRAZ AM. 25/05/2024 17:30 FIRST VIENNA AMSTETTEN 25/05/2024 17:30 HORN ST. POLTEN 25/05/2024 17:30 LIEFERING LAFNITZ 25/05/2024 17:30

STRIPFING 34 48 FLORIDSDORFER U 10 0 NoG Gol 12 17

BREGENZ 33 47 ADMIRA WACKER U 13 0 NoG Gol 15 14

RIED 56 33 DORNBIEN U 14 0 NoG Gol 19 10

GAK GRAZ 66 35 KAPFENBERGER U 13 0 NoG Gol 15 14

LEOBEN 48 23 STURM GRAZ AM. U 15 0 NoG Gol 17 12

FIRST VIENNA 48 16 AMSTETTEN U 13 0 NoG Gol 16 16

HORN 41 37 ST. POLTEN U 11 0 NoG Gol 18 15

LIEFERING 44 37 LAFNITZ U 12 0 NoG Gol 18 21

Legenda colore fondini ruolini:

Incontri già disputati Prossimo turno

CROAZIA

36ª giornata | PRVA HNL

IL PRONOSTICO LE BASI HNK Gorica-Istra 1961 U 2,5 1,55 Rijeka-Slaven Kop. 1+0 1,5 1,55 PER LA QUOTA Lok. Zagabria-Hajduk 2 1,90

Table with columns: POS., SQUADRA, TOTALI, Tot. In CASA, Tot. FUORI, ultimo ris., TREND. Lists 10 teams: DIN. ZAGABRIA, RIJEKA, HAJDUK, OSIJEK, LOK. ZAGABRIA, VARAZDIN, ISTRA 1961, HNK GORICA, SLAVEN KOP., RUDES.

Ultimo Turno N. 35 Ris. ISTRA 1961 VARAZDIN 2:0 RUDES LOK. ZAGABRIA 3:3 SLAVEN KOP. DIN. ZAGABRIA 2:3 HAJDUK HNK GORICA 2:1 OSIJEK RIJEKA 2:0

LEGENDA COLORI Champions League (preliminari) Qual. Europa Conference League Retrocessione

Prossimo Turno N. 36 Data Ora HNK GORICA ISTRA 1961 24/05/2024 18:00 LOK. ZAGABRIA HAJDUK 25/05/2024 19:00 VARAZDIN OSIJEK 25/05/2024 19:00 RIJEKA SLAVEN KOP. 26/05/2024 15:00 DIN. ZAGABRIA RUDES 26/05/2024 17:30

HNK GORICA 38 41 ISTRA 1961 U 17 0 NoG Gol 21 14

LOK. ZAGABRIA 51 65 HAJDUK U 17 0 NoG Gol 20 16

RIJEKA 71 33 SLAVEN KOP. U 15 0 NoG Gol 20 14

DIN. ZAGABRIA 81 8 RUDES U 16 0 NoG Gol 19 16

NOVITÀ IN TUTTE LE EDICOLE! IL CALENDARIO SUGLI EUROPEI! CALENDARIO EUROPEI Date e orari dalla 1ª fase fino alla finale

Legenda colore fondini ruolini:

Incontri già disputati Prossimo turno

REPUBBLICA CECA

35ª giornata | SYNOT LIGA

GRUPPO CHAMPIONSHIP

IL PRONOSTICO LA BASE Sparta Praga-Mlada Bol. 1+U 4,5 1,55 PER LA QUOTA Sparta P.-Viktoria Plzen G+O 2,5 1,90

Table with columns: POS., SQUADRA, PUNTI, GIOC., V, N, P, F/S, Diff., Tot. In CASA, Tot. FUORI, TREND

Ultimo Turno N. 34 Ris. MLADA BOL. SPARTA PRAGA 0:5 SLOVACKO SLAVIA PRAGA 1:2 VIKTORIA PLZEN BANIK OSTRAVA 1:1

Table with columns: U, O, NoG, Gol, SPARTA PRAGA 86, 69 VIKTORIA PLZEN

Table with columns: U, O, NoG, Gol, SPARTA PRAGA 86, 69 VIKTORIA PLZEN

Table with columns: U, O, NoG, Gol, SPARTA PRAGA 86, 69 VIKTORIA PLZEN

Table with columns: U, O, NoG, Gol, SPARTA PRAGA 86, 69 VIKTORIA PLZEN

Table with columns: U, O, NoG, Gol, SPARTA PRAGA 86, 69 VIKTORIA PLZEN

Table with columns: U, O, NoG, Gol, SPARTA PRAGA 86, 69 VIKTORIA PLZEN

GRUPPO RETROCESSIONE

IL PRONOSTICO LA BASE MFK Karvina-C.Budejovice Goal 1,55 PER LA QUOTA Bohem. 1905-Pardubice 1+O 1,5 2,15

Table with columns: POS., SQUADRA, PUNTI, GIOC., V, N, P, F/S, Diff., Tot. In CASA, Tot. FUORI, TREND

Ultimo Turno N. 34 Ris. PARDUBICE MFK KARVINA 4:0 C. BUDEJOVICE JABLONEC 2:2 ZLIN BOHEM. 1905 1:2

Table with columns: U, O, NoG, Gol, BOHEM. 1905 39, 37 PARDUBICE

Table with columns: U, O, NoG, Gol, BOHEM. 1905 39, 37 PARDUBICE

Table with columns: U, O, NoG, Gol, BOHEM. 1905 39, 37 PARDUBICE

Table with columns: U, O, NoG, Gol, BOHEM. 1905 39, 37 PARDUBICE

Table with columns: U, O, NoG, Gol, BOHEM. 1905 39, 37 PARDUBICE

Table with columns: U, O, NoG, Gol, BOHEM. 1905 39, 37 PARDUBICE

Legenda colore fondini ruolini:

Incontri già disputati Prossimo turno

BULGARIA

35ª/36ª giornata | A PFG

GRUPPO CHAMPIONSHIP

IL PRONOSTICO LA BASE Chernob More-Krumovgrad 1 LE ALTRE GARE Levski Sofia-Ludogorets X

Table with columns: POS., SQUADRA, PUNTI, GIOC., V, N, P, F/S, Diff., Tot. In CASA, Tot. FUORI, TREND

Ultimo Turno N. 34 Ris. KRUMOVGRAD LEVSKI SOFIA - LU DOGORETS LOK. PLOVDIV - CSKA SOFIA CHERNO MORE -

Table with columns: U, O, NoG, Gol, CHERNO MORE 69, 49 KRUMOVGRAD

Table with columns: U, O, NoG, Gol, CHERNO MORE 69, 49 KRUMOVGRAD

Table with columns: U, O, NoG, Gol, CHERNO MORE 69, 49 KRUMOVGRAD

Table with columns: U, O, NoG, Gol, CHERNO MORE 69, 49 KRUMOVGRAD

Table with columns: U, O, NoG, Gol, CHERNO MORE 69, 49 KRUMOVGRAD

Table with columns: U, O, NoG, Gol, CHERNO MORE 69, 49 KRUMOVGRAD

GRUPPO CONF. LEAGUE

IL PRONOSTICO LA BASE Botev Plovdiv-Arda U 2,5

Table with columns: POS., SQUADRA, PUNTI, GIOC., V, N, P, F/S, Diff., Tot. In CASA, Tot. FUORI, TREND

Ultimo Turno N. 35 Ris. ARDA SLAVIA SOFIA - CSKA 1948 BOTEV PLOVDIV -

Table with columns: U, O, NoG, Gol, SLAVIA SOFIA 43, 46 CSKA 1948

Table with columns: U, O, NoG, Gol, SLAVIA SOFIA 43, 46 CSKA 1948

Table with columns: U, O, NoG, Gol, SLAVIA SOFIA 43, 46 CSKA 1948

Table with columns: U, O, NoG, Gol, SLAVIA SOFIA 43, 46 CSKA 1948

Table with columns: U, O, NoG, Gol, SLAVIA SOFIA 43, 46 CSKA 1948

Table with columns: U, O, NoG, Gol, SLAVIA SOFIA 43, 46 CSKA 1948

GRUPPO RETROCESSIONE

IL PRONOSTICO LA BASE Hebar-Etar 1+O 1,5 1,60 LE ALTRE GARE Botev Vratsa-Beroe Zag. U 2,5 1,95

Table with columns: POS., SQUADRA, PUNTI, GIOC., V, N, P, F/S, Diff., Tot. In CASA, Tot. FUORI, TREND

Ultimo Turno N. 34 Ris. ETAR BOTEV VRATSA 1:1 BEROE ZAGORA LOK. SOFIA 0:3 PIRIN B. HEBAR 0:0

Table with columns: U, O, NoG, Gol, HEBAR 31, 17 ETAR

Table with columns: U, O, NoG, Gol, HEBAR 31, 17 ETAR

Table with columns: U, O, NoG, Gol, HEBAR 31, 17 ETAR

Table with columns: U, O, NoG, Gol, HEBAR 31, 17 ETAR

Table with columns: U, O, NoG, Gol, HEBAR 31, 17 ETAR

Table with columns: U, O, NoG, Gol, HEBAR 31, 17 ETAR

Legenda colore fondini ruolini:

Incontri già disputati Prossimo turno

OLANDA

34ª giornata | EKSTRAKLASA

IL PRONOSTICO LE BASI Jagiellonia B.-Warta 1 1,45 Legia Varsavia-Zaglebie L. 1 1,55 LE ALTRE GARE Radomiaz R.-Widzew L. 0 2,5 1,75 Lech Poznan-Korona Kielce 1 1,80 PER LA QUOTA Ruch-Cracovia 2 2,45 Pogon-Gornik Z. U 2,5 2,50

LEGENDA COLORI Champions League (preliminari) Qual. Europa Conference League Retrocessione

Table with columns: POS., SQUADRA, PUNTI, GIOC., V, N, P, GOL (F/S, Diff.), Tot. in CASA, Tot. FUORI, ultimo ris., TREND. Lists all 18 teams and their performance metrics.

Ultimo Turno N. 33 Ris. STAL MIELEC POGON 0:0 GORNIK Z. PUSZCZA N. 1:1 KORONA KIELCE RUCH 2:0 SLASK W. RADOMIAK R. 2:0 PIAST GLIWICE JAGIELLONIA B. 1:1 CRACOVIA RAKOW 2:0 WARTA LEGIA VARSAVIA 0:1 WIDZEW LODZ LECH POZNAN 1:1 ZAGLEBIE LUBIN LKS LODZ 2:1

Prossimo Turno N. 34 Data Ora JAGIELLONIA B. WARTA 25/05/2024 17:30 LECH POZNAN KORONA KIELCE 25/05/2024 17:30 LEGIA VARSAVIA ZAGLEBIE LUBIN 25/05/2024 17:30 POGON GORNIK Z. 25/05/2024 17:30 PUSZCZA N. PIAST GLIWICE 25/05/2024 17:30 RADOMIAK R. WIDZEW LODZ 25/05/2024 17:30 RAKOW SLASK W. 25/05/2024 17:30 RUCH CRACOVIA 25/05/2024 17:30 LKS LODZ STAL MIELEC 25/05/2024 17:30

JAGIELLONIA B. 60 37 WARTA 22 11 20 13. Match results for Jagiellonia B. and Warta.

LECH POZNAN 53 35 KORONA KIELCE 21 12 15 18. Match results for Lech Poznan and Korona Kielce.

LEGIA VARSAVIA 56 47 ZAGLEBIE LUBIN 17 16 15 18. Match results for Legia Varsavia and Zaglebie Lubin.

POGON 52 53 GORNIK Z. 17 16 14 19. Match results for Pogon and Gornik Z.

PUSZCZA N. 37 43 PIAST GLIWICE 21 12 17 16. Match results for Puszczza N. and Piast Gliwice.

RADOMIAK R. 38 43 WIDZEW LODZ 16 17 12 21. Match results for Radomiaz R. and Widzew Lodz.

RAKOW 52 60 SLASK W. 17 16 16 17. Match results for Rakow and Slask W.

RUCH 29 39 CRACOVIA 20 13 17 16. Match results for Ruch and Cracovia.

LKS LODZ 21 43 STAL MIELEC 16 17 16 17. Match results for Lks Lodz and Stal Mielec.

ESCLUSIVA! PER TUTTE LE AGENZIE RITORNA IL TS PASS Acquistando TS con solo 2,50 euro in più rispetto al prezzo di copertina ci sono 10 copie da offrire a ogni uscita ai propri clienti PER USUFRUIRE DEI BENEFICI DELL'INIZIATIVA TS PASS LE AGENZIE DOVRANNO INVIARE LA RICHIESTA ALL'INDIRIZZO MAIL: abbonamenti@prosporedizioni.it

Legenda colore fondini ruolini:

Incontri già disputati Prossimo turno

SERBIA

37ª giornata | SUPER LIGA

GRUPPO CHAMPIONSHIP IL PRONOSTICO LE BASI Stella Rossa-Cukaricki 1+0 1,5 Backa Topola-Napredak 1 PER LA QUOTA Vojvodina-Mladost 1+0 1,5

Table with columns: POS., SQUADRA, PUNTI, GIOC., V, N, P, F/S, Diff., Tot. In CASA, Tot. FUORI, TREND

Ultimo Turno N. 36 Ris. RADNICKI 1923 VOJVODINA 0:0 NAPREDAK STELLA ROSSA 0:4 CUKARICKI PARTIZAN 0:1 MLADOST BACKA TOPOLA 2:0

STELLA ROSSA 93 57 CUKARICKI 16 20 18 18

PARTIZAN 77 60 RADNICKI 1923 11 14 18 18

VOJVODINA 58 46 MLADOST 17 19 18 18

BACKA TOPOLA 72 40 NAPREDAK 17 19 18 18

VOJVODINA 58 46 MLADOST 17 19 18 18

NOVI PAZAR 45 41 RADNICKI NIS 20 16 19 17

JAVOR 39 38 Z. PANCEVO 7 3 8 14

NOVI BELGRADE 41 36 11 8 17 23 19 6 5 8 23:25 -2 18 17 5 3 9 19:27 -8

NOVI BELGRADE 41 36 11 8 17 23 19 6 5 8 23:25 -2 18 17 5 3 9 19:27 -8

NOVI BELGRADE 41 36 11 8 17 23 19 6 5 8 23:25 -2 18 17 5 3 9 19:27 -8

GRUPPO RETROCESSIONE IL PRONOSTICO LE BASI Vozdovac-Radnik 1 Javor-Z. Pancevo U 2,5 PER LA QUOTA Novi Pazar-Radnicki Nis 1

Table with columns: POS., SQUADRA, PUNTI, GIOC., V, N, P, F/S, Diff., Tot. In CASA, Tot. FUORI, TREND

Ultimo Turno N. 36 Ris. Z. PANCEVO NOVI PAZAR 3:1 RADNICKI NIS JAVOR 1:2 NOVI BELGRADE VOZDOVAC 2:1 RADNIK SP. SUBOTICA 0:0

NOVI PAZAR 45 41 RADNICKI NIS 20 16 19 17

JAVOR 39 38 Z. PANCEVO 7 3 8 14

NOVI BELGRADE 41 36 11 8 17 23 19 6 5 8 23:25 -2 18 17 5 3 9 19:27 -8

NOVI BELGRADE 41 36 11 8 17 23 19 6 5 8 23:25 -2 18 17 5 3 9 19:27 -8

NOVI BELGRADE 41 36 11 8 17 23 19 6 5 8 23:25 -2 18 17 5 3 9 19:27 -8

SP. SUBOTICA 46 41 NOVI BELGRADE 19 17 18 18

JAVOR 39 38 Z. PANCEVO 7 3 8 14

NOVI BELGRADE 41 36 11 8 17 23 19 6 5 8 23:25 -2 18 17 5 3 9 19:27 -8

NOVI BELGRADE 41 36 11 8 17 23 19 6 5 8 23:25 -2 18 17 5 3 9 19:27 -8

NOVI BELGRADE 41 36 11 8 17 23 19 6 5 8 23:25 -2 18 17 5 3 9 19:27 -8

Legenda colore fondini ruolini:

Incontri già disputati Prossimo turno

UCRAINA

30ª giornata | PREMIER LEAGUE

IL PRONOSTICO LE BASI Ch. Odessa-Dnipro 2 1,55 Obolon-Oleksandriya U 2,5 1,45 LE ALTRE GARE Kryvbas- Minaj 1 1,70 Polysysa-Shaktar Don. Goal 1,75 PER LA QUOTA Rukh Lviv-Dyn. Kiev G+0 2,5 1,95

Table with columns: POS., SQUADRA, PUNTI, GIOC., V, N, P, F/S, Diff., Tot. In CASA, Tot. FUORI, TREND

Ultimo Turno N. 29 Ris. DYNAMO KIEV KRYVBAS 3:1 LNZ CHERKASY ZORYA 2:1 METALIST 1925 POLISSYA 3:3 MINAJ KOLOS K. 3:2 V. RIVNE OLEKSANDRIYA 2:2 VORSKLA POLTAVA OBOLON 3:1 RUKH LVIV CH. ODESSA 2:0 DNIPRO SHAKTAR DON. 1:1

ZORYA 32 29 KOLOS K. 24 5 21 8

METALIST 1925 23 25 V. RIVNE 17 11 13 15

METALIST 1925 23 25 V. RIVNE 17 11 13 15

METALIST 1925 23 25 V. RIVNE 17 11 13 15

METALIST 1925 23 25 V. RIVNE 17 11 13 15

KRYVBAS 54 25 MINAJ 17 11 13 15

LNZ CHERKASY 38 33 VORSKLA POLTAVA 14 15 13 16

LNZ CHERKASY 38 33 VORSKLA POLTAVA 14 15 13 16

LNZ CHERKASY 38 33 VORSKLA POLTAVA 14 15 13 16

LNZ CHERKASY 38 33 VORSKLA POLTAVA 14 15 13 16

OBOLON 26 31 OLEKSANDRIYA 15 14 17 12

CH. ODESSA 32 49 DNIPRO 20 9 13 16

CH. ODESSA 32 49 DNIPRO 20 9 13 16

CH. ODESSA 32 49 DNIPRO 20 9 13 16

CH. ODESSA 32 49 DNIPRO 20 9 13 16

RUKH LVIV 49 66 DYNAMO KIEV 13 15 14 14

POLISSYA 47 71 SHAKTAR DON. 12 17 14 15

POLISSYA 47 71 SHAKTAR DON. 12 17 14 15

POLISSYA 47 71 SHAKTAR DON. 12 17 14 15

POLISSYA 47 71 SHAKTAR DON. 12 17 14 15

Legenda colore fondini ruolini:

Incontri già disputati Prossimo turno

TURCHIA

38ª giornata | SUPER LIG

IL PRONOSTICO LE BASI Hatayspor-Rizespor 1 1,55 Kasimpasa-Besiktas 0,25 1,45 LE ALTRE GARE Sivasspor-Kayserispor U 2,5 2,00 Alanyaspor-Antalyaspor 1 1,80 PER LA QUOTA Trabzonspor-Ankaragucu 2 2,10

LEGENDA COLORI Champions League Europa League Europa Conference League Retrocessione

Table with 20 rows of team statistics including PUNTI, GIOC., V, N, P, F/S, Diff., Tot. in CASA, Tot. FUORI, and TREND.

Ultimo Turno N. 37 Ris. ISTANBULSPOR SIVASSPOR 1:3 ANTALYASPOR ADANA D. 2:1 BESIKTAS HATAYSPOR 2:2 ANKARAGUCU PENDIKSPOR 0:0 RIZESPOR KASIMPASA 0:0 SAMSUNSPOR ALANYASPOR 1:1 GAZIANTEP KARAGUMRUK 3:1 ISTANBUL BAS. TRABZONSPOR 0:1 KAYSERISPOR KONYASPOR 2:2 GALATASARAY FENERBAHCE 0:1

Prossimo Turno N. 38 Data Ora ALANYASPOR ANTALYASPOR 24/05/2024 19:00 KARAGUMRUK SAMSUNSPOR 25/05/2024 15:00 SIVASSPOR KAYSERISPOR 25/05/2024 18:00 FENERBAHCE ISTANBULSPOR 26/05/2024 18:00 KONYASPOR GALATASARAY 26/05/2024 18:00 PENDIKSPOR GAZIANTEP 26/05/2024 18:00 ADANA D. ISTANBUL BAS. 26/05/2024 18:00 KASIMPASA BESIKTAS 26/05/2024 18:00 TRABZONSPOR ANKARAGUCU 26/05/2024 18:00 HATAYSPOR RIZESPOR 26/05/2024 18:00

ALANYASPOR 51 48 ANTALYASPOR 20 17 15 22 Table with 38 rows of match results.

KARAGUMRUK 37 43 SAMSUNSPOR 22 15 17 20 Table with 38 rows of match results.

SIVASSPOR 51 42 KAYSERISPOR 19 18 16 21 Table with 38 rows of match results.

FENERBAHCE 96 16 ISTANBULSPOR 17 20 19 18 Table with 38 rows of match results.

KONYASPOR 41 99 GALATASARAY 14 23 19 18 Table with 38 rows of match results.

PENDIKSPOR 37 41 GAZIANTEP 17 20 13 24 Table with 38 rows of match results.

ADANA D. 44 58 ISTANBUL BAS. 23 14 22 15 Table with 38 rows of match results.

KASIMPASA 53 56 BESIKTAS 20 0 19 18 Table with 38 rows of match results.

TRABZONSPOR 64 40 ANKARAGUCU 21 16 13 24 Table with 38 rows of match results.

HATAYSPOR 38 50 RIZESPOR 16 21 21 16 Table with 38 rows of match results.

Legenda colore fondini ruolini:

Incontri già disputati Prossimo turno

GISPPONE

16ª giornata | J1 LEAGUE

IL PRONOSTICO
LE BASI
Vissel Kobe-Tokyo Verdy 1 1,55
Niigata-Av. Fukuoka U 2,5 1,45
LE ALTRE GARE
Cerezo Os.-S. Hiroshima Goal 1,75
C. Sapporo-Kashima A. 0 2,5 1,75
PER LA QUOTA
Nagoya-Kyoto 1 1,90
Jubilo Iwata-Shonan B. No Goal 2,00

Table with columns: POS., SQUADRA, PUNTI, GIOC., V, N, P, GOL, Diff., Tot. in CASA, Tot. FUORI, TREND. Lists 20 teams with their current standings and performance metrics.

Ultimo Turno N. 15 Ris.
AV. FUKUOKA CEREZO OSAKA 0:3
SAGAN TOSU NAGOYA 0:2
MACHIDA TOKYO VERDY 5:0
JUBILO IWATA URAWA REDS 1:1
KYOTO S. HIROSHIMA 0:5
KASHIMA ANT. VISSSEL KOBÉ 1:0
TOKYO FC YOKOHAMA M. 1:1
GAMBA OSAKA KAWASAKI 3:1
KASHIWA REY. C. SAPPORO 2:1
SHONAN BELLM. NIIGATA 2:1

Prossimo Turno N. 16 Data Ora
C. SAPPORO KASHIMA ANT. 25/05/2024 7:00
JUBILO IWATA SHONAN BELLM. 25/05/2024 7:00
KAWASAKI KASHIWA REY. 25/05/2024 9:00
NIIGATA AV. FUKUOKA 25/05/2024 9:00
VISSSEL KOBÉ TOKYO VERDY 26/05/2024 7:00
TOKYO FC GAMBA OSAKA 26/05/2024 8:00
NAGOYA KYOTO 26/05/2024 8:00
CEREZO OSAKA S. HIROSHIMA 26/05/2024 8:00
URAWA REDS MACHIDA 26/05/2024 9:00
YOKOHAMA M. SAGAN TOSU 03/07/2024 12:00

LEGENDA COLORI
AFC Champions League
AFC Champions League Qualif.
Retrocessione

C. SAPPORO 11
Table showing match results for C. Sapporo against other teams.

KASHIMA ANT. 29
Table showing match results for Kashima Ant. against other teams.

JUBILO IWATA 15
Table showing match results for Jubilo Iwata against other teams.

SHONAN BELLM. 14
Table showing match results for Shonan Bellm. against other teams.

KAWASAKI 16
Table showing match results for Kawasaki against other teams.

KASHIWA REY. 21
Table showing match results for Kashiwa Rey. against other teams.

YOKOHAMA M. 17
Table showing match results for Yokohama M. against other teams.

SAGAN TOSU 14
Table showing match results for Sagan Tosu against other teams.

NIIGATA 16
Table showing match results for Niigata against other teams.

AV. FUKUOKA 19
Table showing match results for Av. Fukuoka against other teams.

VISSSEL KOBÉ 29
Table showing match results for Vissel Kobe against other teams.

TOKYO VERDY 18
Table showing match results for Tokyo Verdy against other teams.

TOKYO FC 23
Table showing match results for Tokyo FC against other teams.

GAMBA OSAKA 25
Table showing match results for Gamba Osaka against other teams.

NAGOYA 25
Table showing match results for Nagoya against other teams.

KYOTO 9
Table showing match results for Kyoto against other teams.

CEREZO OSAKA 23
Table showing match results for Cerezo Osaka against other teams.

S. HIROSHIMA 22
Table showing match results for S. Hiroshima against other teams.

URAWA REDS 24
Table showing match results for Urawa Reds against other teams.

MACHIDA 32
Table showing match results for Machida against other teams.

Legenda colore fondini ruolini:

Incontri già disputati Prossimo turno

ARABIA SAUDITA

34ª giornata | SAUDI PROFESSIONAL LEAGUE

IL PRONOSTICO LE BASI LE ALTRE GARE PER LA QUOTA

Main league table with columns for POS, SQUADRA, PUNTI, GIOC., V, N, P, F/S, Diff., Tot. In CASA, Tot. FUORI, and TREND.

Ultimo Turno N. 33 Ris. Table with match results and scores.

Prossimo Turno N. 34 Data Ora Table with upcoming match schedule.

LEGENDA COLORI AFC Champions League Retrocessione

Team profile for AL TAAWON 55 and AL ETTIFAQ 45.

Team profile for AL HAZEM 21 and ABHA 29.

Team profile for AL NASSR 78 and AL-ITTIHAD 51.

Team profile for AL SHABAB 41 and AL FATEH 42.

Team profile for AL TAI 31 and AL AKHDOUD 29.

Team profile for AL KHALEEJ 37 and AL RIYADH 31.

Team profile for DAMAC 40 and AL RAED 35.

Team profile for AL WEHDA 35 and AL HILAL 90.

Team profile for AL-AHLI 61 and AL FEIHA 43.

Legenda colore fondini ruolini:

Incontri già disputati Prossimo turno

ISRAELE

36ª giornata | LIGAT HA'AL

GRUPPO CHAMPIONSHIP IL PRONOSTICO LA BASE PER LA QUOTA

Main league table for Israel with columns for POS, SQUADRA, PUNTI, GIOC., V, N, P, F/S, Diff., Tot. In CASA, Tot. FUORI, and TREND.

Ultimo Turno N. 35 Ris. Table with match results and scores.

Prossimo Turno N. 36 Data Ora Table with upcoming match schedule.

Team profile for BNEI SAKHNIN 41 and HAPOEL BEER S. 61.

Team profile for MACCABI HAIFA 74 and HAPOEL HAIFA 56.

Team profile for MACC. TEL AVIV 82 and BNEI RAINA 44.

Legenda colore fondini ruolini:

Incontri già disputati Prossimo turno

CILE

14ª giornata | PRIMERA DIVISIÓN

IL PRONOSTICO LE BASI LE ALTRE GARE PER LA QUOTA

Main league table for Chile with columns for POS, SQUADRA, PUNTI, GIOC., V, N, P, F/S, Diff., Tot. In CASA, Tot. FUORI, and TREND.

Ultimo Turno N. 13 Ris. Table with match results and scores.

Prossimo Turno N. 14 Data Ora Table with upcoming match schedule.

LEGENDA COLORI Coppa Libertadores Coppa Sudamericana Retrocessione

NOVITÀ IN TUTTE LE EDICOLE! IL CALENDARIO SUGLI EUROPEI! CALENDARIO EUROPEI

Legenda colore fondini ruolini:

Incontri già disputati Prossimo turno

USA

Ultime partite e partite successive | MAJOR LEAGUE

WESTERN CONFERENCE IL PRONOSTICO LE BASI Vancouver-Inter Miami Goal 1,40 Colorado-Minnesota Goal 1,45 LE ALTRE GARE St. Louis City-Seattle 0 2,5 1,75 Portland-Kansas City 1 1,85 PER LA QUOTA Dallas-Salt Lake 2 2,40

Table with columns: POS., SQUADRA, TOTALI (Punti, V, N, P, F/S, Diff.), Tot. in CASA (Punti, V, N, P, F/S, Diff.), Tot. FUORI (Punti, V, N, P, F/S, Diff.), ultimo ris., TREND

Ultime Partite Ris. CHARLOTTE LA GALAXY 0:0 AUSTIN KANSAS CITY 3:2 HOUSTON DALLAS 1:1 MINNESOTA PORTLAND 2:1 SALT LAKE COLORADO 5:3 SAN JOSE ORLANDO 0:1 SEATTLE VANCOUVER 1:1

Partite successive Data Ora DALLAS SALT LAKE 26/05/2024 2:30 ST. LOUIS CITY SEATTLE 26/05/2024 2:30 COLORADO MINNESOTA 26/05/2024 3:30 VANCOUVER INTER MIAMI 26/05/2024 4:30 LA GALAXY HOUSTON 26/05/2024 4:30 PORTLAND KANSAS CITY 26/05/2024 4:30 SAN JOSE AUSTIN 26/05/2024 4:30

EASTERN CONFERENCE IL PRONOSTICO LE BASI DC United-Chicago 1 1,65 Charlotte-Philadelphia Goal 1,55 LE ALTRE GARE Montreal-Nashville U 2,5 1,80 New England-NY City 0 2,5 1,65 PER LA QUOTA Toronto-Cincinnati 2 2,25

Table with columns: POS., SQUADRA, TOTALI (Punti, V, N, P, F/S, Diff.), Tot. in CASA (Punti, V, N, P, F/S, Diff.), Tot. FUORI (Punti, V, N, P, F/S, Diff.), ultimo ris., TREND

Ultime Partite Ris. NASHVILLE ATLANTA 1:1 CINCINNATI ST. LOUIS CITY 3:1 NEW YORK CITY NEW YORK RB 2:1 NEW ENGLAND PHILADELPHIA 0:3 TORONTO MONTREAL 5:1 INTER MIAMI DC UNITED 1:0 CHICAGO COLUMBUS 1:3

Partite successive Data Ora ATLANTA LOS ANGELES FC 26/05/2024 1:30 CHARLOTTE PHILADELPHIA 26/05/2024 1:30 DC UNITED CHICAGO 26/05/2024 1:30 MONTREAL NASHVILLE 26/05/2024 1:30 NEW ENGLAND NEW YORK CITY 26/05/2024 1:30 ORLANDO COLUMBUS 26/05/2024 1:30 TORONTO CINCINNATI 26/05/2024 1:30

ATLANTA 13 21 LOS ANGELES FC 3 10 AVVERSARIE IN CASA Philadelphia 2-2 = 0-0 Chicago Cincinnati 1-2 = 1-0 Cincinnati Minnesota 1-2 = 1-1 Nashville Dc United 2-3 = 2-3 Inter Miami

CHARLOTTE 21 17 PHILADELPHIA 2 11 AVVERSARIE IN CASA Toronto 3-2 = 1-0 New England Minnesota 0-3 = 2-1 New York City Portland 2-0 = 0-1 Chicago Nashville 1-0 = 1-0 New York Rb

DC UNITED 17 10 CHICAGO 5 8 AVVERSARIE IN CASA Orlando 2-3 = 1-1 Columbus Seattle 2-1 = 2-0 New York City Philadelphia 2-2 = 2-3 Atlanta New York Rb 1-4 = 1-0 Inter Miami

MONTREAL 12 15 NASHVILLE 6 7 AVVERSARIE IN CASA Columbus 1-3 = 4-3 Chicago Nashville 1-0 = 1-0 Dc United Dc United 5-0 = 5-0 Seattle Salt Lake 0-0 = 0-0 Columbus

NEW ENGLAND 7 23 NEW YORK CITY 8 8 AVVERSARIE IN CASA Charlotte 1-0 = 1-0 Toronto Inter Miami 1-4 = 0-1 Chicago Philadelphia 0-3 = 4-2 New York Rb New York City

ORLANDO 16 21 COLUMBUS 6 7 AVVERSARIE IN CASA New York Rb 1-1 = 2-2 Montreal Toronto 1-2 = 2-3 Philadelphia Cincinnati 0-1 = 0-1 San Jose Inter Miami 0-0 = 0-0 Chicago

TORONTO 22 30 CINCINNATI 6 9 AVVERSARIE IN CASA New England 1-0 = 4-0 Vancouver Dallas 3-1 = 3-2 Charlotte New York City 2-3 = 1-2 Orlando Montreal 5-1 = 2-0 Nashville

DALLAS 12 28 SALT LAKE 6 8 AVVERSARIE IN CASA Seattle 0-0 = 2-1 Colorado Houston 2-0 = 3-1 Toronto Austin 2-1 = 1-1 Philadelphia Salt Lake 2-1 = 1-1 La Galaxy

ST. LOUIS CITY 16 14 SEATTLE 8 7 AVVERSARIE IN CASA Dallas 0-0 = 3-3 Kansas City Austin 1-0 = 0-0 Houston Chicago 3-1 = 3-1 Cincinnati Los Angeles Fc 0-2 = 1-1 Inter Miami

COLORADO 21 24 MINNESOTA 4 8 AVVERSARIE IN CASA Dallas 2-1 = 2-2 Inter Miami San Jose 2-3 = 0-3 San Jose Vancouver 1-0 = 2-1 Cincinnati Minnesota 0-2 = 0-2 New York City

VANCOUVER 19 31 INTER MIAMI 5 10 AVVERSARIE IN CASA Toronto 4-0 = 1-1 New York Rb La Galaxy 1-3 = 3-0 Los Angeles Fc Austin 0-0 = 1-0 Colorado Inter Miami 0-0 = 1-1 Seattle

LA GALAXY 22 18 HOUSTON 8 7 AVVERSARIE IN CASA San Jose 4-3 = 2-1 Los Angeles Fc Salt Lake 2-2 = 1-3 Vancouver Houston 2-0 = 2-0 Austin Dallas 0-0 = 0-0 Seattle

PORTLAND 13 11 KANSAS CITY 4 11 AVVERSARIE IN CASA Los Angeles Fc 2-2 = 3-3 Kansas City Seattle 1-2 = 2-2 Columbus San Jose 4-2 = 3-2 Los Angeles Fc Kansas City 2-0 = 2-0 Charlotte

SAN JOSE 10 22 AUSTIN 7 7 AVVERSARIE IN CASA Colorado 0-3 = 4-3 Austin Los Angeles Fc 3-1 = 4-3 La Galaxy Orlando 0-1 = 1-1 Nashville Austin 0-1 = 2-3 Colorado

Legenda colore fondini ruolini:

Incontri già disputati Prossimo turno

ARGENTINA

3ª giornata | LIGA PROFESIONAL

IL PRONOSTICO LE BASI Sarmiento-Ind. Rivadavia U 2,5 1,40 Godoy Cruz-San Lorenzo U 2,5 1,40 LE ALTRE GARE Boca Juniors-Talleres No Goal 1,70 Tigre-Racing 2 1,80 PER LA QUOTA Argentinos JRS-River Plate 2 2,00

Table with columns: POS., SQUADRA, TOTALI (Punti, V, N, P, F/S, Diff.), Tot. in CASA (Punti, V, N, P, F/S, Diff.), Tot. FUORI (Punti, V, N, P, F/S, Diff.), ultimo ris., TREND

Ultimo Turno N. 2 Ris. IND. RIVADAVIA GODDY CRUZ 0:0 RIVER PLATE BELGRANO 3:0 DEFENSA Y J. GIMNASIA Y ES. 1:1 INSTITUTO C. UNION SF 1:1 BARRACAS C. SARMIENTO 1:1 PLATENSE INDEPENDIENTE 0:0 TALLERES ATL. TUCUMAN 2:0 BANFIELD HURACAN 1:1 CENTR. CORDOBA BOCA JUNIORS 2:4 SAN LORENZO LANUS 1:1 ESTUDIANTES DEP. RIESTRA 2:0 ROSARIO CENTRAL TIGRE 1:1 RACING ARGENTINOS JRS 3:0 VELEZ SARSF. NEWELLS 1:0

Prossimo Turno N. 3 Data Ora DEP. RIESTRA ROSARIO 24/05/2024 20:30 TIGRE RACING 25/05/2024 0:00 BELGRANO CENTR. CORDOBA 25/05/2024 2:15 LANUS ESTUDIANTES 25/05/2024 2:15 ARGENTINOS JRS RIVER PLATE 25/05/2024 20:00 GODDY CRUZ SAN LORENZO 25/05/2024 22:30 NEWELLS DEFENSA Y J. 25/05/2024 22:30 BOCA JUNIORS TALLERES 26/05/2024 1:00 HURACAN INSTITUTO C. 26/05/2024 20:30 SARMIENTO IND. RIVADAVIA 26/05/2024 22:30 GIMNASIA Y ES. BANFIELD 26/05/2024 22:45 INDEPENDIENTE VELEZ SARSF. 27/05/2024 1:00 UNION SF BARRACAS C. 28/05/2024 0:00 ATL. TUCUMAN PLATENSE 28/05/2024 2:00

Legenda colori

Coppa Libertadores

APIU

GAS & LUCE



RISPARMIA SULLA TUA BOLLETTA!

WWW.APIUGASELUCE.IT

NUMERO VERDE 800821646

INFO@APIUGASELUCE.IT



Legenda colore fondini ruolini:

Incontri già disputati Prossimo turno

BRASILE

7ª giornata | SERIE B

IL PRONOSTICO LE BASI Botafogo-Gremio Nov. No Goal 1,55 Ituano-Ponte Preta U 2,5 1,45 LE ALTRE GARE Coritiba-Operario 1 1,80 Villa Nova-Brusque 1 1,65 PER LA QUOTA Amazonas-Mirassol Goal 1,90 Avai-Goias X 2,85

Table with 20 rows (SANTOS to ITUANO) and columns for POS, SQUADRA, PUNTI, GIOC., V, N, P, F/S, GOL, Diff., Tot. In CASA, Tot. FUORI, and ultimo trend.

Ultimo Turno N. 6 Ris. CRB VILLA NOVA 1:0 GREMIO NOV. CORITIBA 0:0 AMAZONAS PAYSANDU 1:1 GOIAS BOTAFOGO 4:0 SPORT RECIFE AVAI 1:2 SANTOS BRUSQUE 4:0 MIRASSOL ITUANO 2:0 OPERARIO CEARA 0:0 GUARANI AMERICA MG 1:2 CHAPECOENSE PONTE PRETA 0:0

Prossimo Turno N. 7 Data Ora AMERICA MG SANTOS 25/05/2024 2:30 CRB SPORT RECIFE 25/05/2024 20:00 GUARANI PAYSANDU 26/05/2024 2:00 ITUANO PONTE PRETA 26/05/2024 21:00 VILLA NOVA BRUSQUE 26/05/2024 22:00 CEARA CHAPECOENSE 26/05/2024 23:30 CORITIBA OPERARIO 28/05/2024 0:00 BOTAFOGO GREMIO NOV. 28/05/2024 2:00 AVAI GOIAS 28/05/2024 2:30 AMAZONAS MIRASSOL 29/05/2024 0:00

LEGENDA COLORI Promozione Serie A Retrocessione

AMERICA MG 12 15 SANTOS 3 3 4 2

CRB 8 12 SPORT RECIFE 3 3 3 3

GUARANI 3 4 PAYSANDU 5 1 2 4

ITUANO 4 2 4 2 PONTE PRETA 3 6

VILLA NOVA 9 4 BRUSQUE 3 3 3 3

CEARA 9 9 CHAPECOENSE 4 2

CORITIBA 8 9 OPERARIO 6 0 5 1

AVAI 10 14 GOIAS 4 2 4 2

AMAZONAS 5 11 MIRASSOL 3 3 3 3

BRUSQUE 4 2 4 2

GOIAS 4 2 4 2

AMAZONAS 5 11 MIRASSOL 3 3 3 3

AMAZONAS 5 11 MIRASSOL 3 3 3 3

AMAZONAS 5 11 MIRASSOL 3 3 3 3

AMERICA MG 12 15 SANTOS 3 3 4 2

CRB 8 12 SPORT RECIFE 3 3 3 3

GUARANI 3 4 PAYSANDU 5 1 2 4

ITUANO 4 2 4 2 PONTE PRETA 3 6

VILLA NOVA 9 4 BRUSQUE 3 3 3 3

CEARA 9 9 CHAPECOENSE 4 2

CORITIBA 8 9 OPERARIO 6 0 5 1

AVAI 10 14 GOIAS 4 2 4 2

AMAZONAS 5 11 MIRASSOL 3 3 3 3

BRUSQUE 4 2 4 2

GOIAS 4 2 4 2

AMAZONAS 5 11 MIRASSOL 3 3 3 3

AMAZONAS 5 11 MIRASSOL 3 3 3 3

AMAZONAS 5 11 MIRASSOL 3 3 3 3

AMERICA MG 12 15 SANTOS 3 3 4 2

CRB 8 12 SPORT RECIFE 3 3 3 3

GUARANI 3 4 PAYSANDU 5 1 2 4

ITUANO 4 2 4 2 PONTE PRETA 3 6

VILLA NOVA 9 4 BRUSQUE 3 3 3 3

CEARA 9 9 CHAPECOENSE 4 2

CORITIBA 8 9 OPERARIO 6 0 5 1



GRAN PREMIO DI MONACO (Montecarlo) - Domenica 26 maggio (ore 15.00)

di Fabio Ciciotti

Nell'iconico circuito del Gran Premio di Monaco Leclerc può dare del filo da torcere a Verstappen

Per il ferrarista, "padrone di casa", sarebbe il primo successo della stagione

Charles Leclerc è nato proprio a Montecarlo, dove si corre uno dei Gran Premi storici del Campionato. Perché allora non sognare di cogliere a un passo da casa il primo successo di questa stagione? Per i bookmakers come potete leggere negli specchietti pubblicati a

fondo pagina, non è nemmeno tanto un sogno, visto che la quota (per la vittoria della gara) di Leclerc è poco più alta di quella del solito Max Verstappen, che finora ha vinto tutti i GP tranne due. Come terza opzione viene dato Norris, che nelle ultime tre gare non è andato mai sotto il secondo posto.



IL CIRCUITO DI MONTECARLO AI RAGGI X

PRIMO GRAN PREMIO: 1950 **GIRO RECORD: Lewis Hamilton (2021)**
NUMERO DI GIRI: 78 **1:12:909**
LUNGHEZZA DEL CIRCUITO: 3,337 km (totale 260,286 km)

MONACO GRANDPRIX

COSÌ NEL GP DEL 2023...

Max Verstappen (Red Bull) 1
 Fernando Alonso (Aston M.) 2
 Esteban Ocon (Alpine Renault) 3

CALENDARIO E CLASSIFICA DEL MONDIALE PILOTI 2024

N.	Scuderia	Pilota	PUNTI	BAH 02/03	SAU 09/03	AUS 24/03	JAP 07/04	CHN 21/04	MIA 05/05	ITA 19/05	MON 26/05	CAN 09/06	SPA 23/06	AUT 30/06	GB 07/07	UNG 21/07	BEL 28/07	OLA 25/08	ITA 01/09	AZE 15/09	SIN 22/09	USA 20/10	MES 27/10	BRA 03/11	LASV 23/11	QAT 01/12	EAU 08/12	
1	Red Bull	M. VERSTAPPEN	161	1°	1°	nc	1°	1°	2°	1°																		
16	Ferrari	C. LECLERC	113	4°	3°	2°	4°	4°	3°	3°																		
11	Red Bull	S. PEREZ	107	2°	2°	5°	2°	3°	4°	8°																		
4	McLaren	L. NORRIS	101	6°	8°	3°	5°	2°	1°	2°																		
55	Ferrari	C. SAINZ	93	3°	-	1°	3°	5°	5°	5°																		
81	McLaren	O. PIASTRI	53	8°	4°	4°	8°	8°	13°	4°																		
63	Mercedes	G. RUSSELL	44	5°	6°	17°	7°	6°	8°	7°																		
44	Mercedes	L. HAMILTON	35	7°	9°	nc	9°	9°	6°	6°																		
14	Aston M.	F. ALONSO	33	9°	5°	8°	6°	7°	9°	19°																		
22	RB Honda	Y. TSUNODA	15	14°	15°	7°	10°	nc	7°	10°																		
18	Aston M.	L. STROLL	11	10°	nc	6°	12°	15°	17°	9°																		
38	Ferrari	O. BEARMAN	6	-	7°	-	-	-	-	-																		
27	Haas	N. HULKENBERG	6	16°	10°	9°	11°	10°	11°	11°																		
3	RB Honda	D. RICCIARDO	5	13°	16°	12°	nc	nc	15°	13°																		
31	Alpine	E. OCON	1	17°	13°	16°	15°	11°	10°	14°																		
20	Haas	K. MAGNUSSEN	1	12°	12°	10°	13°	16°	19°	12°																		
23	Williams	A. ALBON	0	15°	11°	11°	nc	12°	18°	nc																		
24	Kick Sauber	Z. GUANYU	0	11°	18°	15°	nc	14°	14°	15°																		
10	Alpine	P. GASLY	0	18°	nc	13°	16°	13°	12°	16°																		
77	Kick Sauber	V. BOTTAS	0	19°	17°	14°	14°	nc	16°	18°																		
2	Williams	L. SARGEANT	0	20°	14°	-	17°	17°	nc	17°																		

CLASSIFICA COSTRUTTORI

SCUDERIA	PUNTI
Red Bull	268
Ferrari	212
McLaren	154
Mercedes	79
Aston Martin	44
RB Honda	20
Haas	7
Alpine Renault	1
Williams	0
Kick Sauber	0

Le quote sul GRAN PREMIO DI MONACO (Monte Carlo)

VINCENTE QUALIFICHE

Pilota e Scuderia	Quota
Max VERSTAPPEN (Red Bull)	2,25
Charles LECLERC (Ferrari)	3,00
Lando NORRIS (McLaren)	5,00
Oscar PIASTRI (McLaren)	7,50
Carlos SAINZ Jr (Ferrari)	12,00
Sergio PEREZ (Red Bull)	20,00
Fernando ALONSO (Aston M.)	50,00
George RUSSELL (Mercedes)	50,00
Lewis HAMILTON (Mercedes)	50,00
Daniel RICCIARDO (AlphaTauri)	500
Yuki TSUNODA (AlphaTauri)	500
Lance STROLL (Aston M.)	500
Nico HULKENBERG (Haas)	500
Valtteri BOTTAS (Alfa Romeo)	1000
Alexander ALBON (Williams)	1000
Guanyu ZHOU (Alfa Romeo)	1000
Kevin MAGNUSSEN (Haas)	1000
Pierre GASLY (Renault)	1000
Esteban OCON (Renault)	1000
Logan SARGEANT (Williams)	1000

VINCENTE GRAN PREMIO

Pilota e Scuderia	Quota
Max VERSTAPPEN (Red Bull)	2,00
Charles LECLERC (Ferrari)	3,50
Lando NORRIS (McLaren)	4,50
Oscar PIASTRI (McLaren)	9,00
Carlos SAINZ Jr (Ferrari)	12,00
Sergio PEREZ (Red Bull)	25,00
Fernando ALONSO (Aston M.)	50,00
Lewis HAMILTON (Mercedes)	66,00
George RUSSELL (Mercedes)	66,00
Nico HULKENBERG (Haas)	500
Alexander ALBON (Williams)	500
Daniel RICCIARDO (AlphaTauri)	500
Yuki TSUNODA (AlphaTauri)	500
Lance STROLL (Aston M.)	500
Pierre GASLY (Renault)	1000
Guanyu ZHOU (Alfa Romeo)	1000
Valtteri BOTTAS (Alfa Romeo)	1000
Esteban OCON (Renault)	1000
Kevin MAGNUSSEN (Haas)	1000
Logan SARGEANT (Williams)	1000

CLASSIFICATO SI/NO

Pilota e Scuderia	SI	NO
Max VERSTAPPEN (Red Bull)	1,08	6,00
Charles LECLERC (Ferrari)	1,12	5,00
Sergio PEREZ (Red Bull)	1,16	4,50
Carlos SAINZ Jr (Ferrari)	1,12	5,00
Lando NORRIS (McLaren)	1,12	5,00
Lewis HAMILTON (Mercedes)	1,08	6,00
George RUSSELL (Mercedes)	1,08	6,00
Oscar PIASTRI (McLaren)	1,15	5,00
Fernando ALONSO (Aston M.)	1,08	6,00
Yuki TSUNODA (AlphaTauri)	1,16	4,50
Daniel RICCIARDO (AlphaTauri)	1,12	5,00
Lance STROLL (Aston M.)	1,20	4,00
Alexander ALBON (Williams)	1,16	4,50
Nico HULKENBERG (Haas)	1,16	4,50
Kevin MAGNUSSEN (Haas)	1,16	4,50
Esteban OCON (Renault)	1,16	4,50
Pierre GASLY (Renault)	1,16	4,50
Valtteri BOTTAS (Alfa Romeo)	1,20	4,00
Guanyu ZHOU (Alfa Romeo)	1,20	4,00
Logan SARGEANT (Williams)	1,20	4,00

TESTA A TESTA GRAN PREMIO

Pilota 1	Pilota 2	1	2
A. ALBON	K. MAGNUSSEN	2,00	1,70
F. ALONSO	L. STROLL	1,10	5,50
M. VERSTAPPEN	S. PEREZ	1,08	6,00
C. LECLERC	C. SAINZ	1,35	2,85
L. NORRIS	O. PIASTRI	1,40	2,60
V. BOTTAS	G. ZHOU	1,45	2,45
G. RUSSELL	L. HAMILTON	1,55	2,25
C. LECLERC	L. NORRIS	1,55	2,25
E. OCON	P. GASLY	1,40	2,65
Y. TSUNODA	D. RICCIARDO	1,30	3,00

GIRO PIÙ VELOCE

Pilota	Quota	Pilota	Quota
Max VERSTAPPEN	2,50	Yuki TSUNODA	66,00
Charles LECLERC	4,00	Daniel RICCIARDO	66,00
Lando NORRIS	5,00	Guanyu ZHOU	100
Oscar PIASTRI	7,50	Valtteri BOTTAS	100
Sergio PEREZ	9,00	Pierre GASLY	100
Carlos SAINZ Jr	9,00	Alexander ALBON	100
Fernando ALONSO	25,00	Kevin MAGNUSSEN	100
Lewis HAMILTON	25,00	Nico HULKENBERG	100
George RUSSELL	25,00	Logan SARGEANT	100
Lance STROLL	66,00	Esteban OCON	100

