TS
SETTIMANALE DI STATISTICHE E PRONOSTICI

Totoguida Scommesse

NUOVO

Totoguida Scommesse > Anno XI > N. 11 > 13 marzo 2025 > € 4,20

I NOSTRI ZOOM SULLE LEGHE TOP
SERIE A
PREMIER LEAGUE
SERIE B
LIGA SPAGNOLA

CI RIVEDIAMO IN EDICOLA GIOVEDÌ 20 MARZO

MILAN COMO

GOAL+OVER 2,5

QUOTA 2,00

SABATO ALLE ORE 18 PREVEDIAMO UN MATCH CON PARECCHIE RETI

Si sfidano 2 squadre che attaccano meglio di come difendono... La nostra combo è ok

NON PERDETE LE ESCLUSIVE DRITTE DELLA RUBRICA "ODDS PARADE"
LE MIGLIORI 50 QUOTE DEL WEEKEND SCELTE PER VOI DALLA REDAZIONE

EUROPA LEAGUE + CONFERENCE

DUE PAGINE RICCHE DI INFORMAZIONI SUL RITORNO DEGLI OTTAVI DI FINALE IN CAMPO LAZIO, ROMA E FIORENTINA


ISSN 1590 - 0916

SOMMARIO

Odds Parade 3
Odds Parade
Il parere degli esperti 4
Serie A
Il parere degli esperti 5
Liga / Serie B
Il Palinsesto 6
Tutti gli eventi delle Leghe Top
Scommesse del giorno 8
Gioca e Vinci
Italia Serie A, Inghilterra A 9
ZOOM / Faccia a faccia
Totocalcio 10
Le nostre scelte sulle 6 formule
Vincite 10
Come vincono i nostri lettori
Italia Serie B, Spagna A 11
ZOOM / Faccia a faccia
Coppe Europee 12
Europa League
Coppe Europee 13
Conference League
Il Palinsesto 14
Tutti gli eventi dei prossimi giorni
Italia A 16
Classifiche e ruolini
Italia B 17
Classifiche e ruolini
Italia C gironi A/B 18
Classifiche e ruolini
Italia C girone C/Primavera 19
Classifiche e ruolini
Inghilterra A 20
Classifiche e ruolini
Inghilterra B/C 21
Classifiche e ruolini
Inghilterra D, Olanda B 22
Classifiche e ruolini
Olanda A 23
Classifiche e ruolini
Spagna A 24
Classifiche e ruolini
Spagna B 25
Classifiche e ruolini
Francia A 26
Classifiche e ruolini
Francia B 27
Classifiche e ruolini
Germania A 28
Classifiche e ruolini
Germania B 29
Classifiche e ruolini
Germania C/Danimarca A 30
Classifiche e ruolini
Belgio A 31
Classifiche e ruolini
Scozia A/Irlanda A 32
Classifiche e ruolini
Portogallo A/B 33
Classifiche e ruolini
Svizzera A/B 34
Classifiche e ruolini
Austria A, Croazia 35
Classifiche e ruolini
Repubblica Ceca, Ungheria 36
Classifiche e ruolini
Polonia, Turchia 37
Classifiche e ruolini
Arabia Saudita, Giappone 38
Classifiche e ruolini
Argentina, USA 39
Classifiche e ruolini

GIOVEDÌ SERA GLI OTTAVI DI EUROLEAGUE E CONFERENCE

Lazio, Roma e Fiorentina nelle eurocoppe: si gioca per i quarti e per il ranking

Nel giorno di uscita di questo numero del giornale, giovedì 13 marzo, si giocano le partite di ritorno degli ottavi di finale di Europa League e Conference, i due tornei, che, per come "girano" le date, possiamo sempre seguire sul TS "classico". Non così per la Champions, che quando gioca andata e ritorno in una sola settimana non riusciamo aggiornare con gli ultimi risultati: la possiamo trattare per i match di andata, ma, per quelli di ritorno. L'appuntamento è sul magazine online del martedì, TS Today.

Sono tre i club italiani impegnati giovedì: in Europa League la Lazio e la Roma partono in vantaggio di 2-1, ma non c'è dubbio che il compito più difficile ce l'abbiano i giallorossi, impegnati a Bilbao contro l'Athletic. In Conference, invece, la Fiorentina deve ribaltare il 2-3 incassato in casa del Panathinaikos. Le nostre squadre giocano anche per l'Italia tutta, ora 3ª nel ranking Uefa stagionale, alle spalle dell'irraggiungibile Inghilterra e della Spagna. In palio, c'è il 5° posto in Champions.

COPERTINA NO, QUALCHE VINCITA SÌ: SENZA ESALTARE

Dopo un numero super ce n'è stato uno normale Puntiamo a fare meglio

Due settimane fa i "fuochi d'artificio", nello scorso numero qualche fuocherello, senza esaltare troppo. Non bene la copertina (sul Man City ci siamo sbagliati, eppure ci credevamo tanto), ma comunque sono andati a segno gli Esperti sulla vittoria del Napoli e sul bel «Goal» di serie B di Mantova-Juve Stabia. Poi, qualche buona multipla: in primis la splendida cinquina sulla massima serie del Portogallo. Da citare anche la ricca terzina sulla B e la quartina del giorno di domenica. Poi, qualche chiccha di Odds Parade (vedi sotto).

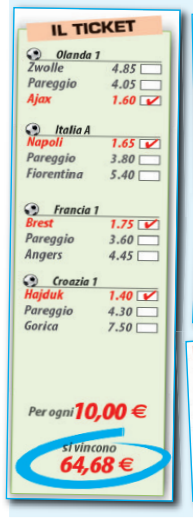

***TOTOGUIDA SCOMMESSE**
Aut. Trib. Roma n°440/98 del 28/09/1998
Stampato e pubblicato in Roma

***EDITORE**
PROSPORT Srl
via Nomentana 853/A - 00137 Roma

***DIRETTORE RESPONSABILE**
Valerio Vecchi

REDAZIONE
redazione@prosportedizioni.it

PUBBLICITÀ NAZIONALE
PROSPORT Srl
pubblicita@prosportedizioni.it

© 2016 copyright
PROSPORT Srl
Tutti i diritti sono riservati.
Nessuna parte di questo giornale può essere riprodotta con mezzi grafici, meccanici, elettronici o digitali.
Ogni violazione sarà perseguita a norma di legge.

www.totoguidascommesse.it

*Dati in aggiornamento al registro della stampa in corso

TS SETTIMANALE DI STATISTICHE E PRONOSTICI

Tutte le classifiche, le statistiche, i ruolini di marcia, le notizie sui campionati di calcio di tutta Europa e del resto del Mondo

FOTO
Getty Images International

DISTRIBUTORE ESCLUSIVO
PRESS-DI
Distribuzione Stampa e Multimedia Srl
via B. Savoia 12 - 20122 Milano

I contenuti del **TOTOGUIDA SCOMMESSE** sono di carattere puramente informativo: i consigli di gioco non costituiscono in nessun modo un invito o un incitamento a scommettere.

STAMPA
Litosud Srl
via Aldo Moro 2
20060 Pessano con Bornago (MI)
via Carlo Pesenti 130
00156 Roma
S.T.S. Società Tipografica Siciliana S.p.A.
Sede legale:
Via Ennio Quirino Visconti 12
00193 Roma
Stabilimento:
Zona Industriale Strada 5° n.35
95121 Catania

Piena fiducia al Fenerbahce di Mourinho

Odds Parade mette in fila (dalla n. 1 alla n. 10), dividendole per fasce, tutte le quote più interessanti del weekend. Per le fisse, sono in testa l'«1» del Fenerbahce e il «2» del Benfica. Nelle altre classifiche primeggiano l'«1» del Maiorca nelle quote medie, l'«1» del Catanzaro nei raddoppi e il «2» della Juventus nelle quote alte. Infine, è primo l'«Over 2,5» di Paris SG-Marsiglia nelle quote sul numero delle reti segnate. In questa pagina ci sono consigli che ritroverete nel resto di "TS" e altri "esclusivi".

FISSE (QUOTE DA 1,40 A 1,60)

1	TURCHIA A 16/03 *ore 18.30*	FENERBAHCE SAMSUNSPOR	1	1,40
2	PORTOGALLO A 16/03 *ore 19.00*	RIO AVE BENFICA	2	1,40
3	FRANCIA A 15/03 *ore 19.00*	ANGERS MONACO	2	1,40
4	SCOZIA A 15/03 *ore 16.00*	HEARTS ROSS COUNTY	1	1,45
5	SERIE A 16/03 *ore 12.30*	VENEZIA NAPOLI	2	1,50
6	INGHILTERRA B 15/03 *ore 13.30*	QPR LEEDS UTD	2	1,50
7	SERIE A 16/03 *ore 16.00*	ROMA CAGLIARI	1	1,55
8	FRANCIA A 14/03 *ore 20.45*	NIZZA AUXERRE	1	1,55
9	SPAGNA B 15/03 *ore 18.30*	ALMERIA SARAGOZZA	2	1,60
10	SERIE B 15/03 *ore 17.15*	PISA MANTOVA	1	1,60

QUOTE MEDIE (DA 1,65 A 1,90)

1	SPAGNA A 15/03 *ore 16.15*	MAIORCA ESPANYOL	1	1,80
2	INGHILTERRA A 15/03 *ore 16.00*	MANCHESTER CITY BRIGHTON	1	1,65
3	PORTOGALLO A 15/03 *ore 16.30*	FARENSE BRAGA	2	1,80
4	OLANDA A 16/03 *ore 16.45*	AJAX AZ ALKMAAR	1	1,75
5	FRANCIA B 15/03 *ore 20.00*	LORIENT BASTIA	1	1,70
6	SERIE A 15/03 *ore 20.45*	TORINO EMPOLI	1	1,80
7	BELGIO A 16/03 *ore 18.30*	ANDERLECHT CERCLE BRUGES	1	1,85
8	INGHILTERRA A 16/03 *ore 14.30*	ARSENAL CHELSEA	1	1,80
9	GERMANIA B 16/03 *ore 13.30*	NORIMBERGA GREUTHER FURTH	1	1,85
10	SERIE B 15/03 *ore 15.00*	CITTADELLA SASSUOLO	2	1,90

RADDOPPI (INTORNO A 2,00)

1	SERIE B 16/03 *ore 17.15*	CATANZARO COSENZA	1	2,05
2	SPAGNA A 15/03 *ore 18.30*	VILLARREAL REAL MADRID	2	2,00
3	INGHILTERRA A 15/03 *ore 16.00*	IPSWICH NOTTINGHAM	2	2,05
4	GERMANIA A 15/03 *ore 15.30*	MAINZ FRIBURGO	1	1,95
5	SCOZIA A 15/03 *ore 16.00*	ST. JOHNSTONE ABERDEEN	2	2,00
6	INGHILTERRA B 15/03 *ore 13.30*	MILLWALL STOKE CITY	1	1,95
7	FRANCIA A 16/03 *ore 15.00*	LENS RENNES	1	2,00
8	SPAGNA A 16/03 *ore 14.00*	LEGANES BETIS SIVIGLIA	2	2,00
9	INGHILTERRA A 15/03 *ore 16.00*	SOUTHAMPTON WOLVERHAMPTON	2	2,05
10	SERIE B 16/03 *ore 15.00*	SUDTIROL CARRARESE	1	2,10

QUOTE ALTE (SOPRA 2,10)

1	SERIE A 16/03 *ore 18.00*	FIORENTINA JUVENTUS	2	2,25
2	POLONIA A 15/03 *ore 17.30*	GORNIK ZABRZE MOTOR LUBLIN	1	2,15
3	GERMANIA A 16/03 *ore 19.30*	STOCCARDA BAYER LEVERKUSEN	2	2,20
4	SVIZZERA A 16/03 *ore 16.30*	BASILEA YOUNG BOYS	1	2,20
5	SPAGNA A 16/03 *ore 21.00*	ATLETICO MADRID BARCELLONA	2	2,25
6	GERMANIA A 15/03 *ore 18.30*	RB LIPSIA BOR. DORTMUND	1	2,35
7	SERIE B 15/03 *ore 15.00*	FROSINONE BRESCIA	1	2,40
8	SPAGNA A 16/03 *ore 18.30*	RAYO VALLECANO REAL SOCIEDAD	X	3,00
9	SERIE A 16/03 *ore 20.45*	ATALANTA INTER	X	3,20
10	FRANCIA A 16/03 *ore 17.15*	MONTPELLIER ST. ETIENNE	X	3,65

UND / OV 2,5 - GOAL / NG

1	FRANCIA A 16/03 *ore 20.45*	PARIS SG MARSIGLIA	O	1,40
2	INGHILTERRA A 16/03 *ore 14.30*	FULHAM TOTTENHAM	G	1,45
3	SERIE A 15/03 *ore 18.00*	MILAN COMO	G	1,60
4	SERIE B 15/03 *ore 15.00*	CESENA SPEZIA	U	1,65
5	SERIE A 14/03 *ore 20.45*	GENOA LECCE	NG	1,65
6	INGHILTERRA A 16/03 *ore 20.00*	LEICESTER MANCHESTER UTD	O	1,70
7	FRANCIA A 16/03 *ore 17.15*	BREST REIMS	G	1,75
8	SPAGNA A 15/03 *ore 14.00*	VALLADOLID CELTA VIGO	O	1,80
9	PORTOGALLO A 15/03 *ore 21.30*	SPORTING FAMALICAO	G	1,95
10	SPAGNA B 16/03 *ore 14.00*	ELDENSE MIRANDES	O	2,30

IL NOSTRO SISTEMA TS

LE FISSE

1	FENERBAHCE - SAMSUNSPOR	1	1,40
2	RIO AVE - BENFICA	2	1,40

A GIRARE

3	PARIS SG - MARSIGLIA	OV 2,5	1,40
4	FULHAM - TOTTENHAM	GOAL	1,45
5	MILAN - COMO	GOAL	1,60
6	MAIORCA - ESPANYOL	1	1,80
7	CATANZARO - COSENZA	1	2,05
8	FIORENTINA - JUVENTUS	2	2,25

LO SVILUPPO: 8 PARTITE IN 6 CINQUINE

1ª CINQUINA	1-2-3-4-5	*4ª CINQUINA*	1-2-5-6-8
2ª CINQUINA	1-2-3-4-6	*5ª CINQUINA*	1-2-3-7-8
3ª CINQUINA	1-2-5-6-7	*6ª CINQUINA*	1-2-4-7-8

SERIE A — SABATO 15 MARZO - ORE 18:00

MILAN - COMO

di Valerio Vecchi

I RISPETTIVI ATTACCHI STANNO FUNZIONANDO MEGLIO DELLE DUE DIFESE GRANDE COMBO SUI GOL

INQUADRA IL QR CODE PER IL RISULTATO E LE STATISTICHE

PER VEDERLA IN TV DAZN

Partita che si preannuncia godibile, tra 2 squadre che danno il meglio quando devono **attaccare** piuttosto che quando si devono difendere. Il Milan viene dalla vittoria di Lecce, che ha interrotto una striscia negativa di **tre sconfitte** di fila. E, per come si era messa al Via del Mare, i rossoneri hanno rischiato di arrivare a quota quattro, visto che a metà della ripresa erano ancora **sotto** di due reti. Poi, in poco più di dieci minuti, hanno **ribaltato** il risultato, chiudendo sul 3-2 a loro favore. Secondo i più, se fosse arrivata una nuova sconfitta, nella partita di sabato prossimo il Milan si sarebbe presentato al Meazza con un allenatore **diverso** da Sergio Conceiçao. Invece, il portoghese ci sarà, perché i suoi giocatori - è non è la prima volta - hanno vinto con la grinta e il carattere più che con il **gioco**. Già, il gioco: quello del Como è unanimemente apprezzato, anche se a volte (vedi le **ultime due**: pari-beffa interno con il Venezia e 1-2 a Roma) non è abbinato alle vittorie. La salvezza dei lariani non pare comunque in discussione: andranno a Milano **per giocarsela**. Dunque, match da «Goal+Over». Che quota!

CESC FABREGAS - ALLENATORE COMO

Difficile che Sergio Conceiçao "resista" come allenatore del Milan anche nella prossima stagione. Tra i nomi dei possibili sostituti, quello di Fabregas, prossimo avversario dei rossoneri. Ma siamo sicuri che lo spagnolo, apprezzatissimo, voglia lasciare Como?

VEDI ANCHE A PAGINA 9

LA COPERTINA

PRONOSTICO: **GOAL + OVER 2,5**

LE QUOTE

SNAI	Matchpoint	BETTER	GoldBet	EUROBET	betaland	PLANETWIN	bet365	bwin
1,90	1,92	2,05	2,05	1,99	2,02	1,99	2,10	2,10

SERIE A — DOMENICA 16 MARZO - ORE 18:00

FIORENTINA - JUVENTUS

di Fabio Santi

PENSARE AL RISCATTO DELLA JUVE NON CI PARE UN AZZARDO ECCESSIVO QUOTA STRATOSFERICA

INQUADRA IL QR CODE PER IL RISULTATO E LE STATISTICHE

PER VEDERLA IN TV DAZN

Entrambe vengono da una sconfitta: quella della Viola sul campo del Napoli era nei pronostici, ma ha confermato il **momento difficile** attraversato da Palladino e i suoi ragazzi. Anche se il match è rimasto infatti in bilico fino alla fine (1-2), la Fiorentina non ha certo ben giocato e, specie nel primo tempo, avrebbe **meritato** di subire qualche gol in più. Delle ultime 6 partite disputate, tra tutte le competizioni, i toscani ne hanno vinta una (lo striminzito 1-0 sul Lecce) e hanno **perso** tutte le altre. E, oltre ai problemi tecnico-tattici evidenti (il feeling tra Palladino e la squadra è stato **ondivago** e adesso siamo in una fase "down"), c'è da considerare la stanchezza, visto che giovedì c'è il ritorno degli ottavi di **Conference** (che ci auguriamo sia vittorioso). Poi, tocca alla Juve, a sua volta reduce da un ko. Il **tremendo 0-4** con l'Atalanta è solo uno dei non pochi "picchi" negativi della gestione Thiago Motta. I bianconeri, però, spesso hanno **reagito con una viittoria** a una prova stranegativa come quella di domenica scorsa. I presupposti per passare al Franchi, contro una Viola non certo al top, ci sono eccome. E il «2» **strapaga**.

RANDAL KOLO MUANI - ATTACCANTE JUVENTUS

Cinque gol nelle prime tre partite giocate, poi - nelle successive sette - zero assoluto. Nonostante questo pensiamo che Motta a Firenze lo confermi al centro dell'attacco preferendolo a Vlahovic, il grande ex. Confidando magari in un suo risveglio in zona gol.

VEDI ANCHE A PAGINA 9

LA QUOTONA

PRONOSTICO: **2**

LE QUOTE

SNAI	Matchpoint	BETTER	GoldBet	EUROBET	betaland	PLANETWIN	bet365	bwin
2,20	2,30	2,25	2,25	2,20	2,24	2,25	2,20	2,15

Scommesse in PILLOLE

FARENSE-BRAGA
SABATO 15/03 (ORE 16:30)

INQUADRA IL QR CODE PER IL RISULTATO E LE STATISTICHE

SEGNO **2** — QUOTA **1,80**

In questa sede, nell'ultimo numero, avevamo sottolineato come il Braga fosse compagine non amata dalle big. E infatti il Porto ha dovuto inchinarsi agli uomini di Carvalhal. Lo Sporting ha quindi agganciato i Dragões al terzo a 50 punti, 6 in meno del Benfica 2° che però deve recuperare una partita. Dunque il Braga è una delle squadre più forti del torneo e questo status la candida al successo sul campo di un Farense penultimo a -6 punti dalla salvezza.

Scommesse in PILLOLE

LORIENT-BASTIA
SABATO 15/03 (ORE 20:00)

INQUADRA IL QR CODE PER IL RISULTATO E LE STATISTICHE

SEGNO **1** — QUOTA **1,70**

Fari puntati sulla Ligue 2 francese che nell'ultimo turno ha visto lo scontro in vetta tra Paris Fc e Lorient vinto 3-2 dai padroni di casa che hanno dunque agganciato gli ospiti in testa alla classifica. Considerando che due punti più indietro c'è il Metz e a 4 il Dunkerque, il clima della zona promozione si fa sempre più caldo. Per questo il Lorient è chiamato subito al riscatto casalingo contro il Bastia ottavo che viaggia a 15 punti di distacco: l'«1» ci sta.

Scommesse in PILLOLE

GENK-UNION SG
SABATO 15/03 (ORE 20:45)

INQUADRA IL QR CODE PER IL RISULTATO E LE STATISTICHE

SEGNO **G+O 2,5** — QUOTA **1,95**

Ultima giornata della regular season nobilitato e aperto dal confronto tra il Genk capolista con 65 punti e l'Union SG terzo con 55 punti. Entrambe ovviamente sono già qualificate per i playoff Championship per cui ci attendiamo un confronto aperto che renda merito alla capacità produttiva delle due squadre: l'una con 53 gol all'attivo, l'altra con 48. Spettacolo dunque prevedibile al Cegeka Arena e quota davvero eccellente per la Combo con gol!

LIGA — SABATO 15 MARZO - ORE 16:15

MAIORCA - ESPANYOL

di **Oscar Benitez**

IL MAIORCA SI È FATTO I CONTI: CON 40 PUNTI È SALVEZZA. SERVE ALLORA SUPERARE L'ESPANYOL...

INQUADRA IL QR CODE PER IL RISULTATO E LE STATISTICHE

PER VEDERLA IN TV DAZN

Jagoba Arrasate si fa i conti. Così, tanto per prenderci gusto. Lui che da basco ha fermato alla Cattedrale di San Mamés il più quotato Athlétic del maestro Valverde. Lui che sta guidando il Maiorca a un campionato di livello eccellente. Lui che sta già pensando al prossimo turno con l'Espanyol, perché in caso di vittoria "(...) *arriveramo a 40 punti e quando metti il 4 davanti già tocchi con mano l'obiettivo*". Che per i maiorquini era a inizio torneo la salvezza. Ma se a 10 turni dalla fine sei a 40 punti e non hai più pensieri puoi poi provare il colpo Europa. Ecco perché per il "*club balear*" il confronto interno della 28ª giornata della Liga **sarà fondamentale**! Vincere e stappare (in segreto!) lo champagne per la raggiunta permanenza in «A». Ci vorrà però un **Maiorca concreto** per sconfiggere l'Espanyol 15° reduce dal pari (*un po' beffardo perché subito su rigore all'87'*) con il Girona a Cornellá e che nelle ultime 8 esibizioni ha perso solo con la Real Sociedad. Ma la tabella di Arrasate alla voce turno n° 28 al Son Moix **prevede tre bei punti**. Noi ci fidiamo di lui e dei suoi ragazzi e puntiamo su un «1» molto interessante.

ANTONIO RAÍLLO - DIFENSORE MAIORCA

A Bilbao è stato decisivo con la rete del pari, la 2ª dopo quella all'Espanyol, prossimo avversario dei bermellos. Con la rete all'Athlétic ha raggiunto quota 17 con il Maiorca in Liga ed è dopo Nadal (29) il 2° difensore con più centri nella storia del club.

VEDI ANCHE A PAGINA 11

LA QUOTA REGALATA

PRONOSTICO: **1**

LE QUOTE

SNAI	Sisal Matchpoint	Better	GoldBet	Eurobet	betaland	Planetwin	bet365	bwin
1,80	1,80	1,80	1,80	1,78	1,82	1,79	1,80	1,80

SERIE B — DOMENICA 16 MARZO - ORE 17:15

CATANZARO - COSENZA

di **Careca**

RISCATTO NELLA PARTITA PIÙ SENTITA DELL'ANNO IL CATANZARO VUOLE IL DERBY A TUTTI I COSTI!

INQUADRA IL QR CODE PER IL RISULTATO E LE STATISTICHE

PER VEDERLA IN TV DAZN

La sconfitta è arrivata fragorosa. Inattesa, non nel tanto nel pronostico (*perdere allo Zini contro una Cremonese che in giornata può sconfiggere tutti, può starci!*) quanto nelle dimensioni del punteggio e soprattutto nella proposta di gioco decisamente inferiore alla media stagione. Il Catanzaro torna dalla Lombardia con l'idea di essere stato "troppo brutto" per essere quello vero. E **si è lasciato subito alle spalle** il poker rimediato dalla truppa di Stroppa. Perché domenica si torna in campo per quella che in Calabria è considerata "la partita". **Il derby con il Cosenza**. Dopo ogni sconfitta i giallorossi **si sono sempre riscattati** o con una vittoria o con una serie positiva molto lunga. La chiave per tornare al successo **si chiama Pietro Iemmello**, (vedi box), leader di uno spogliatoio che aspetta i rivali anche perché l'1-1 dell'andata **incassato al 106' in 11 contro 10 su rigore** non è proprio andato giù al popolo delle Aquile. Al Ceravolo è atteso ovviamente il tutto esaurito. E il Cosenza? Ha ritrovato spirito e qualche punto. Anche per questo la **gente del Catanzaro** vuole **rispedire gli acerrimi nemici**... all'inferno!

PIETRO IEMMELLO - ATTACCANTE CATANZARO

Sarà un caso, ma in coincidenza della sua assenza per squalifica, il Catanzaro ha giocato la peggior partita stagionale con la Cremonese. Re Pietro non è solo il miglior attaccante del torneo ma è anche il capitano e l'anima catanzarese del gruppo.

VEDI ANCHE A PAGINA 11

IL RADDOPPIO

PRONOSTICO: **1**

LE QUOTE

SNAI	Sisal Matchpoint	Better	GoldBet	Eurobet	betaland	Planetwin	bet365	bwin
2,00	2,00	2,05	2,05	2,05	2,10	2,05	2,10	2,05

Scommesse in PILLOLE

AJAX-AZ ALKMAAR

DOMENICA 16/03 (ORE 16:45)

INQUADRA IL QR CODE PER IL RISULTATO E LE STATISTICHE

SEGNO **1**

QUOTA **1,75**

Lancieri on fire e lo scudetto d'Olanda si avvicina! I numeri in campionato dell'undici del bravissimo Farioli sono eccezionali: 20 vittorie in 25 incontri, 10 centri di fila; 18 successi nelle ultime 21 partite con una sola sconfitta. E soprattutto 8 punti di vantaggio su un PSV che a inizio torneo sembrava infermabile e che invece ha subito la rimonta clamorosa dell'Ajax. Il prossimo match con l'AZ sesta è insidioso ma al momento l'Ajax non sembra giocabile!

Scommesse in PILLOLE

STOCCARDA-LEVERKUSEN

DOMENICA 16/03 (ORE 19:30)

INQUADRA IL QR CODE PER IL RISULTATO E LE STATISTICHE

SEGNO **2**

QUOTA **2,20**

Le scorie dello scontro diretto in Champions tra Bayern e Leverkusen si sono viste in campionato, considerando che entrambe hanno peros. La capolista se lo poteva permettere, l'undici di Xabi Alonso no. Ecco perché nel prossimo turno (dopo il ritorno degli ottavi di coppa) i campioni in carica sono chiamati a riscattarsi sul campo dello Stoccarda. La classifica dice che ci sono 16 punti di differenza tra le due a favore del Bayer. Proviamo a fidarci dei numeri...



Scommesse in PILLOLE

PARIS SG-MARSIGLIA

DOMENICA 16/03 (ORE 20:45)

INQUADRA IL QR CODE PER IL RISULTATO E LE STATISTICHE

SEGNO **1+0 2,5**

QUOTA **1,80**

Il discorso scudetto è chiuso, c'è l'impegno di Champions che avrà tolto energie ma siamo sicuri che il PSG non farà sconti a un Marsiglia che ha perso due delle ultime tre e che sembra non nel suo momento migliore. Il motivo è soprattutto perché la rivalità tra le due squadre e le due tifoserie è enorme. Vincere con l'OM dà un gusto speciale a cui i capitolini non vorranno rinunciare. Le abitudini delle due poi fanno pensare a una vittoria PSG con tante reti nell'incontro.

Super Palinsesto TOP League

97 Incontri delle Top League d'Europa. **58** Match della mattina e del pomeriggio. **13** Partite della sera. **13** Eventi fino alle 22:00.

VENERDÌ 14 MARZO

ORA	NAZ	MAN	TRN	PSZ	TREND ↙ Ultimo ris.	CASA	FUORI	TREND ↙ Ultimo ris.	PSZ	QUOTE 1	QUOTE X	QUOTE 2	PRON	QUOTE U	QUOTE O	PRON
20:00	FRA	Ligue 2	27°	17	P V V P P	MARTIGUES	PAU	P V N P P	11	3,55	3,25	1,97	X	1,85	1,80	U
20:00	FRA	Ligue 2	27°	16	P P P N P	CLERMONT	GRENOBLE	N P N V N	9	2,30	3,10	3,30	1	1,60	2,10	U
20:00	FRA	Ligue 2	27°	7	P P P V V	ANNECY	RODEZ	P N V P P	15	2,80	3,65	2,38	1	1,96	1,75	O
20:00	FRA	Ligue 2	27°	13	N P V V P	AJACCIO	RED STAR	V V P V N	12	2,55	2,90	3,15	X	1,50	2,35	U
20:00	FRA	Ligue 2	27°	14	P P N P P	AMIENS	CAEN	P V N P P	18	3,05	3,20	2,43	X	1,67	2,00	U
20:00	FRA	Ligue 2	27°	10	V V P P V	TROYES	GUINGAMP	V P N P V	5	2,55	2,95	3,05	2	1,55	2,25	U
20:00	OLA	Eredivisie	26°	18	P P P N V	ALMERE	BREDA	N P N P N	11	2,55	3,50	2,50	X	1,87	1,80	U
20:30	GER	Bundesliga	26°	15	N P P P P	ST. PAULI	HOFFENHEIM	N V N V P	13	2,30	3,25	3,20	X	1,83	1,85	U
20:30	ITA	Serie B	30°	8	N V V N N	PALERMO	CREMONESE	V N P N V	4	2,65	3,00	2,75	X	1,65	2,10	U
20:30	SPA	Laliga 2	31°	6	P P V V N	OVIEDO	ELCHE	V P V N V	3	2,26	2,96	3,33	1	1,45	2,45	U
20:45	FRA	Ligue 1	26°	3	P V V V V	NIZZA	AUXERRE	V P V N N	11	1,57	4,28	5,55	1	2,15	1,60	O
20:45	ITA	Serie A	29°	12	N N P V N	GENOA	LECCE	P P P N N	16	2,05	3,00	4,00	1	1,50	2,40	U
21:00	ING	Championship	38°	7	N V V N V	BRISTOL CITY	NORWICH	N N V N P	10	2,00	3,40	3,80	1	1,87	1,83	O
21:00	SPA	Laliga	28°	19	P N P P P	LAS PALMAS	ALAVES	V N P N P	18	2,80	3,00	2,70	X	1,45	2,50	U

SABATO 15 MARZO

ORA	NAZ	MAN	TRN	PSZ	TREND ↙ Ultimo ris.	CASA	FUORI	TREND ↙ Ultimo ris.	PSZ	QUOTE 1	QUOTE X	QUOTE 2	PRON	QUOTE U	QUOTE O	PRON
13:30	ING	Championship	38°	12	V P V N N	MILLWALL	STOKE	P N P P V	20	1,98	3,30	3,70	1	1,70	2,03	O
13:30	ING	Championship	38°	14	P P P V P	QPR	LEEDS	P N V V V	1	6,00	4,33	1,46	2	1,85	1,85	O
14:00	FRA	Ligue 2	27°	4	V V V V P	DUNKERQUE	METZ	V V P V V	3	2,60	3,50	2,63	2	1,80	1,92	O
14:00	FRA	Ligue 2	27°	6	V P V P P	LAVAL	PARIS FC	V V V P V	2	3,55	3,35	1,95	2	1,65	2,05	U
14:00	SPA	Laliga	28°	20	P N P P P	VALLADOLID	CELTA VIGO	V N V N V	9	5,00	3,75	1,65	2	1,85	1,85	O
14:00	SPA	Laliga 2	31°	21	P P P P P	RAC. FERROL	EIBAR	V V N P N	13	3,30	2,70	2,32	2	1,36	2,83	U
15:00	ITA	Serie A	29°	20	P P P N P	MONZA	PARMA	N P V P P	17	3,20	3,00	2,45	X	1,70	2,00	U
15:00	ITA	Serie A	29°	10	V V V N V	UDINESE	VERONA	P P V P P	15	1,85	3,50	4,50	1	1,75	1,97	O
15:00	ITA	Serie B	30°	6	N V V N V	CESENA	SPEZIA	V N P N N	3	3,90	3,10	2,00	X	1,65	2,10	U
15:00	ITA	Serie B	30°	12	P V P P V	CITTADELLA	SASSUOLO	N V N V V	1	4,25	3,30	1,85	2	1,80	1,90	O
15:00	ITA	Serie B	30°	18	V V N N N	FROSINONE	BRESCIA	N P N P N	15	2,37	2,59	3,68	1	1,57	2,25	U
15:00	ITA	Serie B	30°	7	N P P V V	JUVE STABIA	MODENA	P N V N P	10	2,55	2,80	3,10	X	1,47	2,40	U
15:30	GER	Bundesliga	26°	12	V P P P P	WERDER BREMA	M'GLADBACH	P V P V N	9	2,35	3,50	2,90	X	2,30	1,55	U
15:30	GER	Bundesliga	26°	11	V N V N N	AUGSBURG	WOLFSBURG	N V N V N	7	2,60	3,25	2,60	2	1,77	1,90	U
15:30	GER	Bundesliga	26°	3	V V V V N	MAINZ	FRIBURGO	N N V V V	5	2,00	3,35	3,80	1	1,73	2,00	O
15:30	GER	Bundesliga	26°	14	V P P P V	UNION B.	BAYERN MON.	P V V N V	1	8,50	5,25	1,33	2	2,20	1,60	O
16:00	GAL	Championship	38°	15	V N V P P	SWANSEA	BURNLEY	V V V N V	3	3,80	3,40	2,00	2	1,47	2,40	U
16:00	ING	Premier League	29°	15	N N N V N	EVERTON	WEST HAM	V V P P N	16	2,15	3,10	3,60	X	1,65	2,10	U
16:00	ING	Premier League	29°	18	P P P N P	IPSWICH	NOTTINGHAM	V N P P V	3	3,75	3,30	2,00	2	1,92	1,77	O
16:00	ING	Premier League	29°	5	P V P V P	MAN. CITY	BRIGHTON	V V V V P	6	1,65	4,25	4,50	1	2,60	1,45	O
16:00	ING	Premier League	29°	20	P P P P V	SOUTHAMPTON	WOLVES	N P V P V	17	3,80	3,30	2,05	2	1,97	1,75	O
16:00	ING	Championship	38°	8	P N P V V	BLACKBURN	CARDIFF	P P V N N	21	1,90	3,40	4,10	1	1,78	1,92	O
16:00	ING	Championship	38°	5	V V V V V	COVENTRY	SUNDERLAND	V V P P V	4	2,30	3,40	3,00	X	1,82	1,88	U
16:00	ING	Championship	38°	23	P V P N P	LUTON	MIDDLESBRO.	P V V P P	9	2,75	3,40	2,50	2	1,93	1,78	U
16:00	ING	Championship	38°	18	N P P P N	OXFORD UTD	WATFORD	P N V V P	11	2,63	3,30	2,63	X	1,75	1,97	U
16:00	ING	Championship	38°	24	P P N N P	PLYMOUTH	DERBY	V P P P N	22	2,75	3,30	2,50	2	1,76	1,95	O
16:00	ING	Championship	38°	16	P N P N N	PRESTON	PORTSMOUTH	V P V V V	17	1,95	3,40	3,70	1	1,85	1,85	U
16:00	ING	Championship	38°	6	V N V N P	WEST BROM.	HULL	N V P V N	19	1,80	3,50	4,50	1	1,69	2,05	O
16:15	SPA	Laliga	28°	7	N N N V N	MAIORCA	ESPANYOL	V N P V N	15	1,83	3,30	4,75	1	1,55	2,30	U
16:15	SPA	Laliga 2	31°	16	V P P V P	ALBACETE	MALAGA	P N V V N	15	1,68	3,75	4,60	1	1,88	1,82	O
16:15	SPA	Laliga 2	31°	22	P P P P P	CARTAGENA	BURGOS	V P P V V	17	3,78	3,12	1,95	2	1,46	2,48	U
16:30	OLA	Eredivisie	26°	3	V V N P N	UTRECHT	NIJMEGEN	P N P N P	13	1,80	3,75	4,00	1	2,15	1,63	O
17:00	FRA	Ligue 1	26°	14	P P V P P	NANTES	LILLE	V P V V P	5	3,60	3,20	2,10	X	1,80	1,87	U
17:15	ITA	Serie B	30°	2	P P V N P	PISA	MANTOVA	N P P N P	17	1,64	3,75	5,20	1	1,75	1,95	O
18:00	ITA	Serie A	29°	9	V P P P V	MILAN	COMO	N P V V P	13	1,85	3,70	4,25	1	2,00	1,70	O
18:30	GER	Bundesliga	26°	6	N P N N V	RB LIPSIA	B. DORTMUND	P V V P P	10	2,50	3,50	2,60	1	2,35	1,50	O
18:30	ING	Premier League	29°	8	N P P V P	BOURNEMOUTH	BRENTFORD	P N V V P	12	1,78	4,00	4,00	1	2,55	1,45	O
18:30	SPA	Laliga	28°	5	P V N V V	VILLARREAL	REAL MADRID	V P V N N	2	3,30	3,70	2,05	2	2,55	1,45	O
18:30	SPA	Laliga 2	31°	7	P N N N P	ALMERÍA	SARAGOZZA	P N N P P	18	1,65	3,90	4,75	1	1,97	1,70	U

SABATO 15 MARZO

ORA	NAZ	MAN	TRN	PSZ	TREND ↙ Ultimo ris.	CASA	FUORI	TREND ↙ Ultimo ris.	PSZ	QUOTE 1	QUOTE X	QUOTE 2	PRON	QUOTE U	QUOTE O	PRON
18:45	OLA	Eredivisie	26°	15	N V P P V	SPARTA R.	ZWOLLE	P P N P N	14	1,62	4,00	4,80	1	2,00	1,70	O
19:00	FRA	Ligue 1	26°	13	P P N V P	ANGERS	MONACO	N V P V P	4	6,00	4,50	1,47	2	2,35	1,50	O
19:30	ITA	Serie B	30°	9	N N V N P	BARI	SALERNITANA	V P N P N	19	2,40	3,10	3,00	1	1,65	2,10	U
20:00	FRA	Ligue 2	27°	1	P V P V V	LORIENT	BASTIA	V P V N V	8	1,79	3,45	4,80	1	1,60	2,15	O
20:00	OLA	Eredivisie	26°	17	P P V V V	RKC WAALW.	PSV EINDH.	V P N N N	2	13,00	6,50	1,20	2	3,10	1,30	O
20:45	ITA	Serie A	29°	11	N V V P N	TORINO	EMPOLI	P N P P P	18	1,87	3,40	4,50	1	1,65	2,10	U
21:00	OLA	Eredivisie	26°	9	P V N N N	HEERENVEEN	HERACLES	P V P V N	12	1,83	3,60	4,25	1	2,05	1,70	O
21:00	SPA	Laliga	28°	14	N P P P V	GIRONA	VALENCIA	V N P N V	16	2,00	3,40	3,75	1	1,73	2,00	U
21:00	SPA	Laliga 2	31°	9	N V V V P	CORDOBA	SP. GIJON	N N N N N	12	2,21	3,13	3,23	X	1,63	2,10	U
21:05	FRA	Ligue 1	26°	8	V P P P P	LENS	RENNES	P V V P V	12	2,05	3,45	3,55	1	1,85	1,85	O

DOMENICA 16 MARZO

ORA	NAZ	MAN	TRN	PSZ	TREND ↙ Ultimo ris.	CASA	FUORI	TREND ↙ Ultimo ris.	PSZ	QUOTE 1	QUOTE X	QUOTE 2	PRON	QUOTE U	QUOTE O	PRON
12:15	OLA	Eredivisie	26°	7	V V P V P	GA EAGLES	WILLEM II	P P P N P	16	1,60	3,90	5,50	1	2,00	1,70	O
12:30	ITA	Serie A	29°	19	N N N P P	VENEZIA	NAPOLI	V N P N N	2	7,00	4,00	1,47	2	1,77	1,90	O
13:30	ING	Championship	38°	13	V P P P V	SHEFFIELD W.	SHEFFIELD UTD	V V P V V	2	2,63	3,30	2,63	2	1,69	2,05	O
14:00	SPA	Laliga	28°	17	P V P N P	LEGANES	BETIS	V V V V P	6	4,00	3,30	1,95	2	1,65	2,10	U
14:00	SPA	Laliga 2	31°	19	V P V V N	ELDENSE	MIRANDES	V V P V N	1	2,70	2,80	2,60	2	1,50	2,30	O
14:30	ING	Premier League	29°	2	N N P V V	ARSENAL	CHELSEA	V V P P V	4	1,83	3,70	4,25	1	1,90	1,80	O
14:30	ING	Premier League	29°	10	P V P V V	FULHAM	TOTTENHAM	N P V V V	13	2,00	3,80	3,30	1	2,45	1,50	O
14:30	OLA	Eredivisie	26°	10	N V V P V	GRONINGEN	F. SITTARD	V V P P N	8	2,12	3,40	3,30	1	1,75	1,95	O
14:30	OLA	Eredivisie	26°	4	V N V V N	TWENTE	FEYENOORD	N V N V P	5	2,30	3,45	2,70	X	2,20	1,60	U
15:00	FRA	Ligue 1	26°	6	V V P V V	LIONE	LE HAVRE	N V P P V	16	1,38	5,00	7,20	1	2,45	1,48	O
15:00	ITA	Serie A	29°	6	V V V P V	BOLOGNA	LAZIO	V N N V V	5	2,45	3,10	3,10	X	1,65	2,10	U
15:00	ITA	Serie B	30°	14	P N N N P	REGGIANA	SAMPDORIA	N N N P V	16	2,60	2,75	3,05	X	1,62	2,17	U
15:00	ITA	Serie B	30°	11	V N N V P	SUDTIROL	CARRARESE	P N N V P	13	2,24	2,90	3,45	1	1,50	2,40	O
15:30	GER	Bundesliga	26°	16	V P N V N	BOCHUM	E FRANCOFORTE	P P P V N	4	3,40	3,50	2,10	2	2,10	1,65	O
16:00	ITA	Serie A	29°	7	V V V V V	ROMA	CAGLIARI	N P P N V	14	1,60	4,00	5,70	1	1,85	1,85	O
16:15	SPA	Laliga	28°	10	V N N V P	SIVIGLIA	ATH. BILBAO	N P V N V	4	3,20	3,20	2,35	X	1,60	2,20	U
16:15	SPA	Laliga 2	31°	5	P V N N V	HUESCA	LEVANTE	V V V N N	2	2,43	2,90	3,10	X	1,57	2,20	U
16:15	SPA	Laliga 2	31°	4	N V N P P	R. SANTANDER	TENERIFE	V P P P P	20	1,83	3,20	4,10	1	1,70	1,95	O
16:45	OLA	Eredivisie	26°	1	V V V V V	AJAX	AZ ALKMAAR	P V V V P	6	1,77	3,80	4,25	1	2,00	1,70	O
17:15	FRA	Ligue 1	26°	18	P P P P P	MONTPELLIER	ST. ETIENNE	N P N P P	17	2,20	3,60	3,05	X	2,25	1,57	U
17:15	FRA	Ligue 1	26°	9	V P N N V	BREST	REIMS	P P P P P	15	1,77	3,60	4,33	1	1,87	1,83	O
17:15	FRA	Ligue 1	26°	7	V V N V V	STRASBURGO	TOLOSA	N V V P N	10	2,25	3,40	3,20	1	1,83	1,85	U
17:15	ITA	Serie B	30°	5	P N V V N	CATANZARO	COSENZA	V N P P V	20	2,05	3,20	3,50	1	1,65	2,10	U
17:30	GER	Bundesliga	26°	18	N P N P P	HEIDENHEIM	HOLSTEIN KIEL	N V P P N	17	1,87	3,65	3,90	1	2,00	1,70	O
18:00	ITA	Serie A	29°	8	P V P P P	FIORENTINA	JUVENTUS	P V V V V	4	3,45	3,30	2,08	2	1,65	2,10	U
18:30	SPA	Laliga	28°	8	P N P P V	R. VALLECANO	R. SOCIEDAD	P P V P V	11	2,60	3,00	2,90	X	1,45	2,55	U
18:30	SPA	Laliga	28°	13	N P N N V	OSASUNA	GETAFE	V P P V V	12	2,30	2,90	3,40	1	1,35	2,90	U
18:30	SPA	Laliga 2	31°	10	V P N V V	CADICE	GRANADA	V P N N N	8	2,32	2,75	3,25	X	1,57	2,20	U
19:30	GER	Bundesliga	26°	8	N P N P V	STOCCARDA	LEVERKUSEN	P V V N N	2	3,10	3,50	2,20	2	2,15	1,60	O
20:00	ING	Premier League	29°	19	P P P P P	LEICESTER	MAN. UTD	N V N P P	14	4,50	3,60	1,80	2	2,10	1,65	O
20:45	FRA	Ligue 1	26°	1	V V V V V	PSG	MARSIGLIA	P V P V V	2	1,47	4,75	6,00	1	2,85	1,35	O
20:45	ITA	Serie A	29°	3	V N V N V	ATALANTA	INTER	V N V P V	1	2,63	3,30	2,55	X	1,92	1,75	U
21:00	SPA	Laliga	28°	3	P V V N N	ATLETICO M.	BARCELLONA	V V V V V	1	2,90	3,55	2,25	2	2,35	1,53	O

LUNEDÌ 17 MARZO

ORA	NAZ	MAN	TRN	PSZ	TREND ↙ Ultimo ris.	CASA	FUORI	TREND ↙ Ultimo ris.	PSZ	QUOTE 1	QUOTE X	QUOTE 2	PRON	QUOTE U	QUOTE O	PRON
20:30	SPA	Laliga 2	31°	14	P V N V V	CASTELLON	DEP. LA CORUNA	N V N P V	11	2,10	3,28	3,33	1	2,00	1,85	O

LEGENDA COLORE: POSIZIONI ALTA CLASSIFICA — POSIZIONI DI BASSA CLASSIFICA

TS TODAY
SUL COMPUTER
SUL CELLULARE
DOVE VUOI
QUANDO VUOI
TS TODAY
IL MAGAZINE DIGITALE FIRMATO DA "TS"!
DA NON PERDERE!
TUTTI I MARTEDÌ SCARICALO SU
www.totoguidascommesse.it

I NOSTRI CONSIGLI DA GIOVEDÌ A DOMENICA

marzo 13 — Giovedì sera

Rapid Vienna - Borac	ore	18,45
Olympiakos - Bodo Glimt	ore	18,45
Manchester Utd - Real Sociedad	ore	21,00
Tottenham - AZ Alkmaar	ore	21,00

marzo 14 — Venerdì sera

Dordrecht - Venlo	ore	20,00
Helmond - Jong PSV	ore	20,00
St. Pauli - Hoffenheim	ore	20,30
Nizza - Auxerre	ore	20,45

marzo 15 — Sabato pomeriggio

Manchester City - Brighton	ore	16,00
Hearts - Ross County	ore	16,00
Maiorca - Espanyol	ore	16,15
Utrecht - NEC Nijmegen	ore	16,30

marzo 16 — Domenica pomeriggio

Venezia - Napoli	ore	12,30
Sheffield W. - Sheffield Utd	ore	13,30
Fulham - Tottenham	ore	14,30
Roma - Cagliari	ore	16,00

IL TICKET

Conference League
Rapid Vienna 1.40 ✔
Pareggio 4.50
Borac 7.40

Europa League
Olympiakos 1.55 ✔
Pareggio 4.20
Bodo Glimt 5.60

Europa League
Man Utd 1.85 ✔
Pareggio 3.25
Real Sociedad 4.50

Europa League
Tottenham 1.50 ✔
Pareggio 4.40
AZ Alkmaar 5.80

PER VINCERE DI PIÙ...
La quinta gara è della Conference League. Squadre in campo alle 21:
Vitoria Guimaraes - Betis «2» (2.35)

Per ogni 10 € si vincono 141,51 €

Per ogni 10,00 € si vincono 60,22 €

IL TICKET

Olanda 2
Dordrecht - Venlo
Under 2.25
Over 1.55 ✔

Olanda 2
Helmond 1.50 ✔
Pareggio 4.30
Jong PSV 5.15

Germania 1
St. Pauli - Hoffenheim
Goal 1.75 ✔
No Goal 1.90

Francia 1
Nizza 1.55 ✔
Pareggio 4.15
Auxerre 5.50

PER VINCERE DI PIÙ...
L'opzione che aumenta la quota la peschiamo in Spagna B. Calcio d'inizio alle 20,30:
Oviedo - Elche «1» (2.25)

Per ogni 10 € si vincono 141,90 €

Per ogni 10,00 € si vincono 63,07 €

IL TICKET

Inghilterra 1
Man City 1.65 ✔
Pareggio 4.30
Brighton 4.40

Scozia 1
Hearts 1.45 ✔
Pareggio 4.20
Ross County 6.20

Spagna 1
Maiorca 1.80 ✔
Pareggio 3.25
Espanyol 4.70

Olanda 1
Utrecht 1.75 ✔
Pareggio 3.70
NEC Nijmegen 3.95

PER VINCERE DI PIÙ...
Per alzare la quota, abbiamo scelto un match della Premier League inglese. Inizia alle 16:
Ipswich - Nottingham «2» (2.05)

Per ogni 10 € si vincono 154,50 €

Per ogni 10,00 € si vincono 75,36 €

IL TICKET

Italia A
Venezia 6.60
Pareggio 4.00
Napoli 1.50 ✔

Inghilterra 2
Sheffield W. - Sheffield Utd
Goal 1.85 ✔
No Goal 1.85

Inghilterra 1
Fulham - Tottenham
Under 2.40
Over 1.50 ✔

Italia A
Roma 1.55 ✔
Pareggio 3.95
Cagliari 5.80

PER VINCERE DI PIÙ...
Per aumentare la vincita, abbiamo scelto un match della 1ª serie svizzera. Comincia alle16,30:
Basilea - Young Boys «1» (2.20)

Per ogni 10 € si vincono 141,94 €

Per ogni 10,00 € si vincono 64,52 €

NOTA BENE: per «Under» e «Over» si intende il tipo più "tradizionale" con parametro a 2,5 GOL

GIOCA&VINCI — UNA PAGINA DI PRONOSTICI FIRMATI DAI NOSTRI MIGLIORI ESPERTI

SAB/DOM 15/16 — Bolla del Blog

Pronostici, nell'ordine, proposti da: Danimor (1/2) e Il Matematico (3)

Venezia - Napoli	2
Milan - Como	1
Nantes - Lille	X

Quota coppia 2,70 — Quota terzina 8,90

SABATO 15 — Valerio Vecchi

Farense - Braga	2
Pisa - Mantova	1
Milan - Como	Goal + Over 2,5

Quota coppia 2,90 — Quota terzina 5,80

VENERDÌ 14 — Oscar Benitez

Nizza - Auxerre	1
Las Palmas - Alavés	Under 2,5
Genoa - Lecce	1

Quota coppia 2,25 — Quota terzina 4,50

VENERDÌ 14 — Fabio Santi

Galatasaray - Antalyaspor	1
Helmond - Jong PSV	1
Palermo - Cremonese	1X
Vitesse - Den Haag	2

Quota terzina 2,60 — Quota quartina 6,45

SABATO 15 — Careca

Manchester City - Brighton	Goal
Villarreal - Real Madrid	Goal+Ov 2,5
Bournemouth - Brentford	1
Udinese - Verona	1

Quota terzina 4,20 — Quota quartina 7,70

DOMENICA 16 — Oscar Benitez

PSG - Marsiglia	1 + Over 1,5
Roma - Cagliari	1
Arsenal - Chelsea	Goal
Atlético - Barcellona	Goal + Ov 2,5

Quota terzina 4,10 — Quota quartina 7,20

SAB/DOM 15/16 — IL BOLLETTONE

Union Berlino - Bayern	2
Servette - Yverdon	1
Villarreal - Real Madrid	2
Porto - AVS	1
Lorient - Bastia	1
Venezia - Napoli	2
Lione - Le Havre	1
Racing Santander - Tenerife	1
Viborg - Copenhagen	2
Fenerbahce - Samsunspor	1

Quota cinquina 8,05 — Quota decina 63,40

SERIE A - 29ª GIORNATA

POS.	SQUADRA	TOTALI Punti	Gioc.	V	N	P	GOL F/S
1	INTER	61	28	18	7	3	63:27
2	NAPOLI	60	28	18	6	4	45:23
3	ATALANTA	58	28	17	7	4	63:26
4	JUVENTUS	52	28	13	13	2	45:25
5	LAZIO	51	28	15	6	7	50:36
6	BOLOGNA	50	28	13	11	4	44:34
7	ROMA	46	28	13	7	8	43:30
8	FIORENTINA	45	28	13	6	9	43:30
9	MILAN	44	28	12	8	8	42:32
10	UDINESE	40	28	11	7	10	35:38
11	TORINO	35	28	8	11	9	33:34
12	GENOA	32	28	7	11	10	26:36
13	COMO	29	28	7	8	13	34:44
14	CAGLIARI	26	28	6	8	14	28:43
15	VERONA	26	28	8	2	18	28:58
16	LECCE	25	28	6	7	15	20:46
17	PARMA	24	28	5	9	14	34:48
18	EMPOLI	22	28	4	10	14	23:45
19	VENEZIA	19	28	3	10	15	23:42
20	MONZA	14	28	2	8	18	23:48

VENERDÌ 12ª vs 16ª ALLE ORE 20:45
GENOA | LECCE
IN CASA FUORI CASA <<< PRECEDENTI SORPRESE >>> IN CASA FUORI CASA
INT 2:2 ROM 1:1 | MIL 0:0 | JUV 1:1
PRONOSTICO: 1X
Quote 1x2: 1,97 | 3,05 | 4,40

SABATO 20ª vs 17ª ALLE ORE 15:00
MONZA | PARMA
IN CASA FUORI CASA <<< PRECEDENTI SORPRESE >>> IN CASA FUORI CASA
VEN 2:2 CAG 1:2 VER 0:1 | EMP 0:0 | MIL 2:1 | JUV 2:2
PRONOSTICO: X2
Quote 1x2: 2,95 | 3,00 | 2,45

SABATO 10ª vs 15ª ALLE ORE 15:00
UDINESE | VERONA
IN CASA FUORI CASA <<< PRECEDENTI SORPRESE >>> IN CASA FUORI CASA
ATA 0:0 | NAP 1:1 | NAP 3:0 ROM 3:2 FIO 1:0 | BOL 2:3 MON 0:1
PRONOSTICO: 1 — POSSIBILE SORPRESA
Quote 1x2: 1,75 | 3,45 | 4,60

SABATO 9ª vs 13ª ALLE ORE 18:00
MILAN | COMO
IN CASA FUORI CASA <<< PRECEDENTI SORPRESE >>> IN CASA FUORI CASA
GEN 0:0 CAG 1:1 | PAR 2:1 CAG 3:3 | ROM 2:0 NAP 2:1 | ATA 2:3
PRONOSTICO: 1
Quote 1x2: 1,80 | 3,70 | 4,00

SABATO 11ª vs 18ª ALLE ORE 20:45
TORINO | EMPOLI
IN CASA FUORI CASA <<< PRECEDENTI SORPRESE >>> IN CASA FUORI CASA
CAG 3:2 | MON 0:0 JUV 0:0 FIO 0:0 BOL 1:1 | ROM 1:2 BOL 1:1
PRONOSTICO: 1
Quote 1x2: 1,80 | 3,35 | 4,70

DOMENICA 19ª vs 2ª ALLE ORE 12:30
VENEZIA | NAPOLI
IN CASA FUORI CASA <<< PRECEDENTI SORPRESE >>> IN CASA FUORI CASA
LAZ 0:0 | FIO 0:0 MON 2:2 JUV 2:2 ATA 0:0 | UDI 1:1 | VER 3:0 COM 2:1
PRONOSTICO: 2
Quote 1x2: 6,60 | 4,00 | 1,48

DOMENICA 6ª vs 5ª ALLE ORE 15:00
BOLOGNA | LAZIO
IN CASA FUORI CASA <<< PRECEDENTI SORPRESE >>> IN CASA FUORI CASA
EMP 1:1 VER 2:3 | EMP 1:1 | VEN 0:0
PRONOSTICO: 1X
Quote 1x2: 2,30 | 3,05 | 3,20

DOMENICA 7ª vs 14ª ALLE ORE 16:00
ROMA | CAGLIARI
IN CASA FUORI CASA <<< PRECEDENTI SORPRESE >>> IN CASA FUORI CASA
EMP 1:2 | CAG 0:0 GEN 1:1 VER 3:2 COM 2:0 | ROM 0:0 TOR 3:2 MIL 3:3 | JUV 1:1 MON 1:2 MIL 1:1 ATA 0:0
PRONOSTICO: 1 — POSSIBILE SORPRESA
Quote 1x2: 1,55 | 3,95 | 5,80

DOMENICA 8ª vs 4ª ALLE ORE 18:00
FIORENTINA | JUVENTUS
IN CASA FUORI CASA <<< PRECEDENTI SORPRESE >>> IN CASA FUORI CASA
VEN 0:0 | EMP 0:0 VER 1:0 | CAG 1:1 PAR 2:2 VEN 2:2 | EMP 0:0 LEC 1:1
PRONOSTICO: X2
Quote 1x2: 3,40 | 3,10 | 2,20

DOMENICA 3ª vs 1ª ALLE ORE 20:45
ATALANTA | INTER
IN CASA FUORI CASA <<< PRECEDENTI SORPRESE >>> IN CASA FUORI CASA
COM 2:3 CAG 0:0 VEN 0:0 | UDI 0:0 | GEN 2:2
PRONOSTICO: X
Quote 1x2: 2,55 | 3,20 | 2,65

NOTA BENE Sono evidenziate in "ROSSO" le quote corrispondenti al pronostico statistico (due nel caso di doppia chance)

ITALIA - Serie A

Conveniente la quota dell'«1» di Torino-Empoli di sabato sera Milan da «Over» e riscatto Juve

La ventinovesima giornata precede l'ultima **sosta** della stagione, visto che la prossima settimana giocano le Nazionali e i grandi campionati si fermanoi. L'Italia sarà impegnata nei quarti di di finale **Nations League**. Come succede in queste occasioni, si gioca solo da venerdì a domenica, senza posticipo del lunedì. La prima partita in palinsesto è Genoa-Lecce, che - in un contesto di un certo equilibrio - propone comunque un buon «1» intorno al raddoppio. Sabato alle 15 altri due match della zona medio-bassa della classifica: difficile sbilnanciarsi su Monza-Parma, una sorta di ultima spiaggia per i brianzoli, buono il **segno «1»** per Udinese-Verona.

La **terzina** del fine settimana la apriamo con l'incontro delle 18, tra Milan e Como. Non male l'«1» offerto a 1,80: noi però ci accontentiamo di **una "parte"** della combo di copertina, optando per l'«Over 2,5», che non paga poco per due squadre che in questo momento hanno nell'attacco il loro punto di forza. Gli **altri due** pronostici della terzina sono l'«1» del Torino, favorito nel match del sabato sera sull'Empoli: davvero buona la quota a cui è offerto il successo dei granata. Alziamo ulteriormente l'asticella chiudendo la terzina con lo strapagato «2» della Juve in casa della Fiorentina. Domenica sera il **big match** Atalanta-Inter: noi rischiamo la «X».

LA NOSTRA "TERZINA"

La redazione consiglia…

	SEGNO	QUOTA
MILAN - COMO	OVER 2,5	1,70
TORINO - EMPOLI	1	1,80
FIORENTINA - JUVENTUS	2	2,25

Meglio evitare di giocare su…
MONZA - PARMA

INGHILTERRA - Premier League

Domenica pomeriggio la finale di Coppa di Lega tra Newcastle e Liverpool: noi diciamo «Goal»

Non solo Premier, in questo fine settimana. Domenica pomeriggio (ore 17,30) è infatti in programma la **finale** di Coppa di Lega (o Carabao Cup, dal nome dello sponsor), che si giocherà a **Wembley**, tra Liverpool, assoluto dominatore del campionato e Newcastle, che insegue il suo primo trofeo "inglese" dal lontanissimo **1955** (quando vinse la FA Cup). I favori del pronostico sono ovviamente per i Reds, ma in una gara secca tutto può succedere e dunque preferiamo suggerire un più prudente **«Goal»**, che non ha una brutta quota. Parliamo ora degli **8 match** di Premier in programma, visto che ovviamente non scenderanno in campo le finaliste di coppa (il Liverpool ha già giocato contro l'Aston Villa, Newcastle-Crystal Palace si giocherà in aprile). Oltre al «Goal» di Wembley abbiamo selezionato l'«1» del **Manchester City** contro il Brighton e l'altro «1» nel derby londinese tra **Arsenal** e Chelsea. Per quanto riguarda il City, che ci ha "deluso" perdendo sabato scorso a Nottingham, andrà a cerca di riscatto e la quota della sua vittoria non è poi così bassa. Il secondo pronostico dà **fiducia** a un Arsenal peraltro poco continuo in questo periodo, ma non è che il Chelsea - sulla carta inferiore - non è che stia meglio. Per il resto, ci sono **alcuni «2»** interessanti: su tutti, quello del Nottingham in casa dell'Ipswich.

LA NOSTRA "TERZINA"

La redazione consiglia…

	SEGNO	QUOTA
MAN CITY - BRIGHTON	1	1,65
ARSENAL - CHELSEA	1	1,80
LIVERPOOL - NEWCASTLE	GOAL	1,65

Meglio evitare di giocare su…
EVERTON - WEST HAM

PREMIER LEAGUE - 29ª GIORNATA

POS.	SQUADRA	TOTALI Punti	Gioc.	V	N	P	GOL F/S
1	LIVERPOOL	70	29	21	7	1	69:27
2	ARSENAL	55	28	15	10	3	52:24
3	NOTTINGHAM	51	28	15	6	7	45:33
4	CHELSEA	49	28	14	7	7	53:36
5	MAN. CITY	47	28	14	5	9	53:38
6	NEWCASTLE	47	28	14	5	9	47:38
7	BRIGHTON	46	28	12	10	6	46:40
8	ASTON VILLA	45	29	12	9	8	41:45
9	BOURNEMOUTH	44	28	12	8	8	47:34
10	FULHAM	42	28	11	9	8	41:38
11	C. PALACE	39	28	10	9	9	36:33
12	BRENTFORD	38	28	11	5	12	48:44
13	TOTTENHAM	34	28	10	4	14	55:41
14	MAN. UTD	34	28	9	7	12	34:40
15	EVERTON	33	28	7	12	9	31:35
16	WEST HAM	33	28	9	6	13	32:48
17	WOLVES	23	28	6	5	17	38:57
18	IPSWICH	17	28	3	8	17	26:58
19	LEICESTER	17	28	4	5	19	25:62
20	SOUTHAMPTON	9	28	2	3	23	20:68

MERCOLEDÌ 8ª vs 1ª ALLE ORE 20:30
ASTON VILLA | LIVERPOOL
IN CASA FUORI CASA <<< PRECEDENTI SORPRESE >>> IN CASA FUORI CASA
IPS 1:1 | IPS 2:2 NOT 2:1 | NOT 0:1 FUL 2:2 | NOT 1:1 EVE 2:2
GIÀ GIOCATA
Quote 1x2

SABATO 15ª vs 16ª ALLE ORE 16:00
EVERTON | WEST HAM
IN CASA FUORI CASA <<< PRECEDENTI SORPRESE >>> IN CASA FUORI CASA
NEW 0:0 CHE 0:0 LIV 2:2 MUN 2:2 | ARS 0:0 CIT 1:1 | NOT 3:0 LEI 3:1
PRONOSTICO: X
Quote 1x2: 2,12 | 3,21 | 3,58

SABATO 18ª vs 3ª ALLE ORE 16:00
IPSWICH | NOTTINGHAM
IN CASA FUORI CASA <<< PRECEDENTI SORPRESE >>> IN CASA FUORI CASA
ASV 2:2 MUN 1:1 CHE 2:0 | BRI 0:0 TOT 1:2 ASV 1:1 | PAL 1:0 HAM 3:0 ASV 2:1 TOT 1:0 LIV 1:1 | LIV 0:1 BRI 2:2 CHE 1:1 MUN 2:3
PRONOSTICO: X2
Quote 1x2: 3,40 | 3,40 | 2,05

SABATO 5ª vs 7ª ALLE ORE 16:00
MAN. CITY | BRIGHTON
IN CASA FUORI CASA <<< PRECEDENTI SORPRESE >>> IN CASA FUORI CASA
EVE 1:1 | BOU 2:1 BRE 2:2 NOT 1:0 | IPS 0:0 NOT 2:2 SOU 1:1 | LEI 2:2 NOT 7:0
PRONOSTICO: 1
Quote 1x2: 1,65 | 4,20 | 4,33

SABATO 20ª vs 17ª ALLE ORE 16:00
SOUTHAMPTON | WOLVES
IN CASA FUORI CASA <<< PRECEDENTI SORPRESE >>> IN CASA FUORI CASA
BRI 1:1 | MUN 2:0
PRONOSTICO: 2
Quote 1x2: 3,54 | 3,42 | 2,05

SABATO 9ª vs 12ª ALLE ORE 18:30
BOURNEMOUTH | BRENTFORD
IN CASA FUORI CASA <<< PRECEDENTI SORPRESE >>> IN CASA FUORI CASA
NEW 1:1 ARS 2:0 CIT 2:1 | MUN 0:3 CHE 2:2 NEW 1:4 | NEW 4:2 CIT 2:2
PRONOSTICO: 1X
Quote 1x2: 1,77 | 3,90 | 3,90

DOMENICA 2ª vs 4ª ALLE ORE 14:30
ARSENAL | CHELSEA
IN CASA FUORI CASA <<< PRECEDENTI SORPRESE >>> IN CASA FUORI CASA
EVE 0:0 | BOU 2:0 FUL 1:1 NOT 0:0 | NOT 1:1 FUL 1:2 BOU 2:2 | EVE 0:0 IPS 2:0
PRONOSTICO: 1
Quote 1x2: 1,78 | 3,60 | 4,20

DOMENICA 10ª vs 13ª ALLE ORE 14:30
FULHAM | TOTTENHAM
IN CASA FUORI CASA <<< PRECEDENTI SORPRESE >>> IN CASA FUORI CASA
NEW 3:1 ARS 1:1 | LIV 2:2 CHE 1:2 NEW 1:2 | IPS 1:2 LEI 1:2 | LEI 1:1 NOT 1:0
PRONOSTICO: 1X
Quote 1x2: 1,98 | 3,80 | 3,25

DOMENICA 19ª vs 14ª ALLE ORE 20:00
LEICESTER | MAN. UTD
IN CASA FUORI CASA <<< PRECEDENTI SORPRESE >>> IN CASA FUORI CASA
TOT 1:1 HAM 3:1 BRI 2:2 | PAL 2:2 TOT 1:2 | NOT 2:3 BOU 0:3 | IPS 1:1 WOL 2:0 EVE 2:2
PRONOSTICO: 2 — POSSIBILE SORPRESA
Quote 1x2: 4,10 | 3,75 | 1,77

MERCOLEDÌ 6ª vs 11ª ALLE ORE 20:30
NEWCASTLE | C. PALACE
IN CASA FUORI CASA <<< PRECEDENTI SORPRESE >>> IN CASA FUORI CASA
BOU 1:4 FUL 1:2 | BOU 1:1 FUL 3:1 EVE 0:0 BRE 4:2 | LEI 2:2 NOT 1:0
RINVIATA
Quote 1x2

NOTA BENE Sono evidenziate in "ROSSO" le quote corrispondenti al pronostico statistico (due nel caso di doppia chance)

GIOCO "OBBLIGATORIO" SU ATALANTA-INTER E ATLETICO-BARCELLONA

Ancora nessun «13»: jackpot salito a 64mila euro

CONCORSO NUMERO 11 DEL 15-16 MARZO
IL GIOCO SI CHIUDE SABATO 15 MARZO ALLE ORE 17,45

PRIMO PANNELLO EVENTI "OBBLIGATORI"		PROBABILI	POSSIBILI	SORPRESE
1	Atalanta - Inter	1X	2	
2	Atletico Madrid - Barcellona	X2	1	
3	Fiorentina - Juventus	X2	1	
4	Reggiana - Sampdoria	1X	2	
5	Lipsia - Borussia Dortmund	1X	2	
6	Sudtirol - Carrarese	1X	2	
7	Bologna - Lazio	1X	2	
8	Arsenal - Chelsea	1	X2	

SECONDO PANNELLO EVENTI "OPZIONALI"		PROBABILI	POSSIBILI	SORPRESE
9	Lens - Rennes	1X	2	
10	Montpellier - Saint Etienne	1X	2	
11	Osasuna - Getafe	1X	2	
12	Torino - Empoli	1	X	2
13	Bournemouth - Brentford	1	X2	
14	Siviglia - Athletic Bilbao	X2	1	
15	Stoccarda - Bayer Leverkusen	X2	1	
16	Fulham - Tottenham	1	X2	
17	Milan - Como	1	X	2
18	Roma - Cagliari	1	X	2
19	Rayo Vallecano - Real Sociedad	1X	2	
20	Heidenheim - Holstein Kiel	1	X	2

LE NOSTRE SCELTE SULLE 6 FORMULE

FORMULA 3

1	Atalanta - Inter	X
2	Atletico M. - Barcellona	2
18	Roma - Cagliari	1

FORMULA 5

1	Atalanta - Inter	X
2	Atletico M. - Barcellona	2
3	Fiorentina - Juventus	2
12	Torino - Empoli	1
18	Roma - Cagliari	1

FORMULA 7

1	Atalanta - Inter	X
2	Atletico M. - Barcellona	2
3	Fiorentina - Juventus	2
4	Reggiana - Sampdoria	X
12	Torino - Empoli	1
17	Milan - Como	1
18	Roma - Cagliari	1

FORMULA 9

1	Atalanta - Inter	X
2	Atletico M. - Barcellona	2
3	Fiorentina - Juventus	2
4	Reggiana - Sampdoria	X
5	Lipsia - Borussia Dortmund	1
6	Sudtirol - Carrarese	1
12	Torino - Empoli	1
17	Milan - Como	1
18	Roma - Cagliari	1

FORMULA 11

1	Atalanta - Inter	1X
2	Atletico M.- Barcellona	X2
3	Fiorentina - Juventus	2
4	Reggiana - Sampdoria	1X
5	Lipsia - Borussia Dortmund	1
6	Sudtirol - Carrarese	1X
7	Bologna - Lazio	1X
12	Torino - Empoli	1
13	Bournemouth - Brentford	1
17	Milan - Como	1
18	Roma - Cagliari	1

FORMULA «IL13»

1	Atalanta - Inter	1X
2	Atletico M.- Barcellona	X2
3	Fiorentina - Juventus	2
4	Reggiana - Sampdoria	1X
5	Lipsia - Borussia Dortmund	1X
6	Sudtirol - Carrarese	1X
7	Bologna - Lazio	1X
8	Arsenal - Chelsea	1
12	Torino - Empoli	1
13	Bournemouth - Brentford	1
17	Milan - Como	1
18	Roma - Cagliari	1
20	Heidenheim - Holstein Kiel	1

I PUNTI IMPORTANTI DEL REGOLAMENTO

Per ogni schedina si può selezionare una sola delle modalità di gioco previste: Formula 3, Formula 5, Formula 7, Formula 9, Formula 11 e Formula "Il 13".

FORMULA 3
Si vince pronosticando esattamente i primi 2 eventi obbligatori (primo pannello) in schedina nell'ordine indicato e un evento opzionale del secondo pannello, a propria scelta. Si può esprimere un solo pronostico per ogni evento (Nota bene: questa regola vale fino alla Formula 9 compresa).

FORMULA 5
Si vince pronosticando esattamente i primi 3 eventi obbligatori in schedina nell'ordine indicato e 2 eventi opzionali a scelta.

FORMULA 7
Si vince pronosticando esattamente i primi 4 eventi obbligatori in schedina nell'ordine indicato e 3 eventi opzionali a scelta.

FORMULA 9
Si vince pronosticando esattamente i primi 6 eventi obbligatori in schedina nell'ordine indicato e 3 eventi opzionali a scelta.

FORMULA 11
Si vince pronosticando esattamente i primi 7 eventi obbligatori in palinsesto nell'ordine indicato e 4 eventi opzionali a scelta. A partire da questa formula si possono giocare anche le doppie e i sistemi, effettuando più di un pronostico per uno o più eventi e/o inserendo più di 4 eventi opzionali.

FORMULA "IL 13"
Si vince pronosticando esattamente i primi 8 eventi obbligatori in palinsesto nell'ordine indicato e 5 eventi opzionali a scelta. Si può giocare anche le doppie e i sistemi, effettuando più di un pronostico per uno o più eventi e/o inserendo più di 5 eventi opzionali.

COSTI E JACKPOT
Il costo di una colonna è pari a 1€. La giocata minima è di 1€ a colonna, e la giocata massima è di 8.192 colonne. Qualora non venga realizzata la vincita per una o più categorie, il relativo montepremi non assegnato si aggiungerà a quello del concorso successivo riferito alla stessa formula di gioco.

COME GIOCARE I SISTEMI
I sistemi si possono giocare solo con la Formula 11 e con la Formula "Il 13". È necessario selezionare più di un pronostico per uno o più eventi e/o inserire più eventi opzionali, rispettando il limite di 8192 colonne. Solo in ricevitoria: le giocate a caratura speciale.
Si può anche suddividere una giocata sistemistica in quote. Ciascuna quota è rappresentata da una cedola, stampata dal terminale di gioco per essere venduta ai giocatori.
La giocata minima a caratura non può essere inferiore a 16 colonne unitarie. Il numero minimo di cedole di caratura convalidabili è compreso tra un minimo di 2 e un massimo di 999. La singola cedola di caratura è un titolo valido a tutti gli effetti per la riscossione della vincita.

Inviaci le tue scommesse vincenti alla e-mail redazione@prosportedizioni.it

COME VINCONO I NOSTRI LETTORI

Ho vinto una scommessa che vale la pena di essere ricordata! Saluti e grazie da Greta

Calcio - Champions League - Champions League

Club Brugge - Aston Villa (13757 - 35101)		04/03/2025 18:45
TOTALE CALCI ANGOLO	< DI 6	7.4
PSV Eindhoven - Arsenal (13762 - 35101)		04/03/2025 21:00
CALCI ANGOLO 1X2 T.R.	1	2.52
Real Madrid - Atletico Madrid (13763 - 35101)		04/03/2025 21:00
CARTELLINI 1X2	1	4.6
Borussia Dortmund - Lilla (13755 - 35101)		04/03/2025 21:00
TOTALE CALCI ANGOLO	DA 6 A 8	3.07
Feyenoord - Inter (13758 - 35101)		05/03/2025 18:45
CALCI ANGOLO 1X2 T.R.	1	2.62
PSG - Liverpool (13760 - 35101)		05/03/2025 21:00
TOTALE CALCI ANGOLO	> DI 14	9.5
Importo		1,00 €
Quota Totale		6554.71
VINCITA		6.554,71 €
Bonus		589,92 €
TOTALE		7.144,63 €

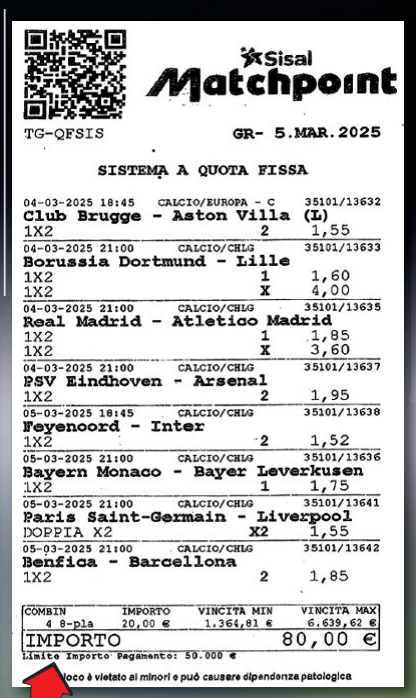

Sisal Matchpoint
TG-QFSIS GR- 5.MAR.2025
SISTEMA A QUOTA FISSA
04-03-2025 18:45 CALCIO/EUROPA - C 35101/13632
Club Brugge - Aston Villa (L)
1X2 2 1,55
04-03-2025 21:00 CALCIO/CHLG 35101/13633
Borussia Dortmund - Lille
1X2 1 1,60
1X2 X 4,00
04-03-2025 21:00 CALCIO/CHLG 35101/13635
Real Madrid - Atletico Madrid
1X2 1 1,85
1X2 X 3,60
04-03-2025 21:00 CALCIO/CHLG 35101/13637
PSV Eindhoven - Arsenal
1X2 2 1,95
05-03-2025 18:45 CALCIO/CHLG 35101/13638
Feyenoord - Inter
1X2 2 1,52
05-03-2025 21:00 CALCIO/CHLG 35101/13636
Bayern Monaco - Bayer Leverkusen
1X2 1 1,75
05-03-2025 21:00 CALCIO/CHLG 35101/13641
Paris Saint-Germain - Liverpool
DOPPIA X2 X2 1,55
05-03-2025 21:00 CALCIO/CHLG 35101/13642
Benfica - Barcellona
1X2 2 1,85
COMBIN 4 8-pla | IMPORTO 20,00 € | VINCITA MIN 1.364,81 € | VINCITA MAX 6.639,62 €
IMPORTO 80,00 €
Limite Importo Pagamento: 50.000 €
...oco è vietato ai minori e può causare dipendenza patologica

Una delle diverse belle vincite: vinti a sistema 3412 euro! Buon lavoro da Piero, La Coccinella di Marina di Pietrasanta (Lucca), Via G. Carducci 155

Scommessa vincente! Saluti da Certaldo (Firenze) Ivan

BETTER by LOTTOmatica
CB-400L9-6UA5UMFQR81J
CC-4098 NC-Better PV-6169 TM-8
NP-Certaldo, PIAZZA GIOVANNI BOCC TG-QFMUL
GE-08.mar.2025 OE-17:55:45 CG-2008170
IB-DF07E9030928ED724104 NS-0005
MULTIPLA QUOTA FISSA
(9520) 35101/1046 CALCIO CICA 08-03-25 19:00
LECCE - MILAN
DOPPIA CHANCE IN/OUT + GOL/NOGOL 12 - GG 2,60
(16961) 35101/1052 CALCIO CICA 09-03-25 12:30
HELLAS VERONA - BOLOGNA
DOPPIA CHANCE OUT + GOL/NOGOL X2 - GG 2,35
(14090) 35101/320 CALCIO LIGA 09-03-25 16:30
VALENCIA - REAL VALLADOLID
DOPPIA CHANCE IN/OUT + GOL/NOGOL 12 - GG 3,00
(13569) 35101/7255 CALCIO CAMCILE 09-03-25 00:30
DEPORTES IQUIQUE - PALESTINO
DOPPIA CHANCE IN/OUT + GOL/NOGOL 12 - GG 2,25
(20160) 35101/1119 CALCIO CPOC 09-03-25 19:00
ESTORIL PRAIA - SC FARENSE
DOPPIA CHANCE IN + GOL/NOGOL 1X - GG 2,35
IMPORTO SCOMMESSO 2,00 €
BONUS 7,76 €
VINCITA TOTALE 201,59 €

Leggendo tutte le pagine. La C paga! FerruCCio

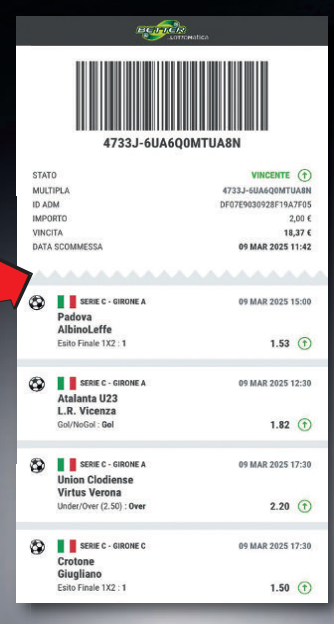

4733J-6UA6Q0MTUA8N
STATO VINCENTE
MULTIPLA 4733J-6UA6Q0MTUA8N
ID ADM DF07E9030928F19A7F05
IMPORTO 2,00 €
VINCITA 18,37 €
DATA SCOMMESSA 09 MAR 2025 11:42
SERIE C - GIRONE A 09 MAR 2025 15:00 Padova AlbinoLeffe Esito Finale 1X2 : 1 1.53
SERIE C - GIRONE A 09 MAR 2025 12:30 Atalanta U23 L.R. Vicenza Gol/NoGol : Gol 1.82
SERIE C - GIRONE A 09 MAR 2025 17:30 Union Clodiense Virtus Verona Under/Over (2.50) : Over 2.20
SERIE C - GIRONE C 09 MAR 2025 17:30 Crotone Giugliano Esito Finale 1X2 : 1 1.50

Troppo facile salire sul carro dei vincitori, io invece scelgo proprio questo momento per inviarvi 3 vincite che raccontano le più importanti vittorie della Juve dedicandole al mio amico Luigi Lucarelli, storico tifoso juventino, nonché titolare della agenzia Goldbet di Ancona in via Matteotti. Pierluigi Lucarini

GoldBet
508SB-6U7I9TD5DAGM
STATO VINCENTE
SINGOLA 508SB-6U7I9TD5DAGM
ID ADM DF07E90210288B4F7A01
IMPORTO 16,80 €
VINCITA 100,80 €
DATA SCOMMESSA 16 FEB 2025 20:19
SERIE A 16 FEB 2025 20:45
Juventus Inter
Esito Finale 1X2 + Col/Nogol : 1 - No Col 6.00

replatz.it ADM
PROMEMORIA SCOMMESSA SPORTIVA
Agenzia delle Dogane e dei Monopoli
Concessione: GAD 15073 ID puntata 567794977
GE- 03/01/2025 OE- 19:47:50 IB-DF07E90103273BBDAB0A
C.F. LCRPLG55H03A944L N.contr. $000000011100601
Singola a quota fissa
03/01/2025
Italia Supercoppa
20:00 - Juventus-Milan [N] 1-2
Ris. Esatto Multi Esiti C 1-1;1-2 4,42
RIEPILOGO
Bonus € 0,00
Quota totale 4,42
Importo scommesso € 14,50
VINCITA
€ 64,09

replatz.it ADM
PROMEMORIA SCOMMESSA SPORTIVA
Agenzia delle Dogane e dei Monopoli
Concessione: GAD 15073 ID puntata 570602396
GE- 11/02/2025 OE- 22:24:49 IB-DF07E9020B280B786309
Singola a quota fissa
11/02/2025
2-1 (Pausa 1:0 - 1:1) Scommetti LIVE
EUROPA - CHAMPIONS LEAGUE
Juventus-PSV
Live: 1X2 Finale 1 2,80
RIEPILOGO
Bonus € 0,00
Quota totale 2,80
Importo scommesso € 36,40
VINCITA
€ 101,92

SERIE B - 30ª GIORNATA

POS.	SQUADRA	TOTALI Punti	Gioc.	V	N	P	GOL F/S
1	SASSUOLO	66	29	20	6	3	60:26
2	PISA	57	29	17	6	6	47:27
3	SPEZIA	54	29	14	12	3	45:22
4	CREMONESE	45	29	12	9	8	45:31
5	CATANZARO	43	29	9	16	4	36:31
6	CESENA	41	29	11	8	10	39:37
7	JUVE STABIA	40	29	10	10	9	33:34
8	PALERMO	39	29	10	9	10	34:28
9	BARI	39	29	8	15	6	32:28
10	MODENA	35	29	7	14	8	35:34
11	SUDTIROL	33	29	9	6	14	37:45
12	CITTADELLA	33	29	9	6	14	22:44
13	CARRARESE	32	29	8	8	13	28:38
14	REGGIANA	31	29	7	10	12	28:34
15	BRESCIA	31	29	6	13	10	32:38
16	SAMPDORIA	31	29	6	13	10	32:39
17	MANTOVA	30	29	6	12	11	33:43
18	FROSINONE	30	29	6	12	11	25:40
19	SALERNITANA	29	29	7	8	14	27:39
20	COSENZA (-4)	25	29	6	11	12	25:37

VENERDÌ 8ª vs 4ª ALLE ORE 20:30
PALERMO | CREMONESE
IN CASA FUORI CASA <<< PRECEDENTI SORPRESE >>> IN CASA FUORI CASA
COS 1:1 PIS 2:0 | CIT 0:1 MAN 0:0 | PIS 1:2 CAR 1:0 | MAN 2:2 CIT 2:1 | REG 2:1
BAR 1:1 COS 1:0 | PIS 1:3 MAN 1:0 | REG 0:2 CIT 0:0 | BAR 1:1 | CAR 2:2
PRONOSTICO: X
Quote 1x2: 2,60 | 2,95 | 2,80

SABATO 6ª vs 3ª ALLE ORE 15:00
CESENA | SPEZIA
IN CASA FUORI CASA <<< PRECEDENTI SORPRESE >>> IN CASA FUORI CASA
REG 1:1 JST 1:0 | CAR 2:0
JST 1:1 COS 0:0
PRONOSTICO: X2
Quote 1x2: 3,40 | 3,10 | 2,10

SABATO 12ª vs 1ª ALLE ORE 15:00
CITTADELLA | SASSUOLO
IN CASA FUORI CASA <<< PRECEDENTI SORPRESE >>> IN CASA FUORI CASA
SAM 0:0 PAL 0:1 | CRE 0:0 | PAL 2:1
BAR 1:1 BAR 1:1 | JST 2:2 | PIS 3:1
PRONOSTICO: 2
Quote 1x2: 3,70 | 3,40 | 1,90

SABATO 18ª vs 15ª ALLE ORE 15:00
FROSINONE | BRESCIA
IN CASA FUORI CASA <<< PRECEDENTI SORPRESE >>> IN CASA FUORI CASA
JST 0:0 REG 2:0 | BAR 0:3 SUD 1:1 | CAR 0:1 MAN 3:1 | PIS 0:0 JST 1:1 | SUD 0:3 BAR 2:1
COS 2:3 REG 2:0 | CAR 0:0 JST 0:0
PRONOSTICO: 1
Quote 1x2: 2,25 | 3,00 | 3,10

SABATO 7ª vs 10ª ALLE ORE 15:00
JUVE STABIA | MODENA
IN CASA FUORI CASA <<< PRECEDENTI SORPRESE >>> IN CASA FUORI CASA
SAS 2:2 CAT 0:0 | BRE 0:0 FRO 0:0 | CES 1:0 SAM 1:2 | FRO 1:1 SAL 1:2 | SPE 1:1
COS 1:1 COS 1:1
PRONOSTICO: 1X
Quote 1x2: 2,45 | 2,87 | 2,95

SABATO 2ª vs 17ª ALLE ORE 17:15
PISA | MANTOVA
IN CASA FUORI CASA <<< PRECEDENTI SORPRESE >>> IN CASA FUORI CASA
PAL 2:0 SAL 2:3 | SAM 3:0 FRO 0:0 | SAS 3:1 CRE 1:3 | SAL 1:0 SAM 0:1 | PAL 1:2
SAL 1:0 PAL 2:2 | PAL 0:0 | CRE 1:0 | FRO 3:1 | SAM 2:2
PRONOSTICO: 1
Quote 1x2: 1,61 | 3,84 | 5,33

SABATO 9ª vs 19ª ALLE ORE 19:30
BARI | SALERNITANA
IN CASA FUORI CASA <<< PRECEDENTI SORPRESE >>> IN CASA FUORI CASA
SAS 1:1 SAM 0:0 | FRO 2:1 FRO 0:3 | CRE 1:1 CRE 1:1 | SAM 1:1 SAL 0:2 | SAS 1:1
PIS 2:3 SUD 3:2 | BAR 0:2 MAN 1:0 | JST 1:2 REG 0:0 | COS 1:1 | PIS 1:0
POSSIBILE SORPRESA
PRONOSTICO: 1
Quote 1x2: 2,37 | 3,10 | 2,85

DOMENICA 14ª vs 16ª ALLE ORE 15:00
REGGIANA | SAMPDORIA
IN CASA FUORI CASA <<< PRECEDENTI SORPRESE >>> IN CASA FUORI CASA
BRE 2:0 SAM 0:1 | SAL 0:0 CES 1:1 | FRO 2:0 CRE 0:2 | CAT 2:2 FRO 1:1 | PAL 2:1 CAT 1:1
REG 0:1 COS 2:1 | BAR 0:0 CIT 0:0 | JST 1:2 PIS 3:0 | CAR 1:1 MAN 2:2 | PIS 0:1 SUD 2:1
PRONOSTICO: X
Quote 1x2: 2,45 | 2,90 | 2,95

DOMENICA 11ª vs 13ª ALLE ORE 15:00
SUDTIROL | CARRARESE
IN CASA FUORI CASA <<< PRECEDENTI SORPRESE >>> IN CASA FUORI CASA
SAL 3:2 FRO 0:3 | FRO 1:1 | SAM 2:1
PAL 1:0 FRO 0:1 | CES 2:0 BRE 0:0 | SAL 3:2 SAM 1:1 | CRE 2:2
PRONOSTICO: 1X
Quote 1x2: 2,20 | 2,95 | 3,30

DOMENICA 5ª vs 20ª ALLE ORE 17:15
CATANZARO | COSENZA
IN CASA FUORI CASA <<< PRECEDENTI SORPRESE >>> IN CASA FUORI CASA
JST 0:0 REG 2:2 | REG 1:1 COS 1:1
CRE 1:0 PAL 1:1 | SPE 0:0 BRE 2:3 | SAM 2:1 MOD 1:1 | SAL 1:1 | MOD 1:1
PRONOSTICO: 1
Quote 1x2: 2,00 | 3,25 | 3,65

NOTA BENE Sono evidenziate in "ROSSO" le quote corrispondenti al pronostico statistico (due nel caso di doppia chance)

ITALIA - Serie B

Dopo il ko con lo Spezia, il Pisa riceve un Mantova in "rottura" prolungata: l'«1» è una fissa

S'infiamma la lotta per la 2ª posizione in cadetteria. Merito dello Spezia che ha fatto valere la **legge del Picco** (9 vittorie su 14 incontri) per aggiudicarsi in rimonta lo scontro diretto con il Pisa (*nelle cui fila - curiosità - ha debuttato Buffon jr*) che recrimina per le tante occasioni fallite. La distanza tre le due è ora appena di 3 lunghezze. Il prossimo turno, però, sulla carta, sorride agli uomini di Inzaghi che ospitano un Mantova reduce dal pari interno con la Juve Stabia e **senza vittorie da 7 partite** (*con un solo successo nelle ultime 11*). La voglia di riscatto di Tramoni e soci vale la fissa. Più complicata invece **la trasferta** (senza Mateju e Salvatore Esposito) **dello Spezia** a **Cesena** contro la formazione di Mignani (*8° pari stagionale contro il Brescia*) che in casa ha ottenuto 26 dei 41 punti in classifica avendo perso solo con Sampdoria (*con i blucerchiati ha incassato 5 dei 15 gol totali subiti all'Orogel*) e Cremonese: «Under» in pole. Il Sassuolo, fermato dal Bari al Mapei, è favorito in casa di un Cittadella in crisi al Tombolato. Proprio i galletti di Longo (*che per un tempo hanno messo sotto la capolista*) **ospitano la Salernitana** tornata al successo (dopo 4 incontri) con il Modena *con il 4° graffio di Soriano capocannoniere dei granata*: super «1» per il Bari. Il **Frosinone (9 punti in 5 gare)** riceve un Brescia "abbandonato" dai suoi tifosi: altro **«1» top**.

LA NOSTRA "TERZINA"

La redazione consiglia…

	SEGNO	QUOTA
PISA - MANTOVA	1	1,60
CESENA - SPEZIA	UNDER 2,5	1,65
FROSINONE - BRESCIA	1	2,40

Meglio evitare di giocare su…
PALERMO - CREMONESE

SPAGNA - LaLiga

Atlético vs Barça e la Liga s'infiamma a suon di... reti: combo «Goal+Over 2,5» on fire!

La 27ª giornata ha purtroppo fatto registrare il rinvio di Barcellona-Osasuna per l'improvvisa morte del medico dei catalani, il dottor Miñarro. Partita rinviata a data da destinarsi e spogliatoio blaugrana sotto shock. Dopo il ritorno degli ottavi di Champions, la Liga affronta un turno delicato. Ci saranno infatti **Atlético-Barcellona** e **Villarreal-Real Madrid**, ovvero 4 delle prime 5 della classifica. *Colchoneros* e *culé* (che si ritroveranno di fronte anche in Copa del Rey) si sono **incontrati due volte in stagione**, sempre in casa del Barça: in campionato **s'impose l'Atlético 2-1**(con un gol al 96' di Sorloth), e *quello è stato l'ultimo ko dell'undici Flick: da allora 16 partite utili in tutte le competizioni*. In Coppa è arrivato un pirotecnico 4-4. Undici di Simeone reduce dall'incredibile ko con il Getafe. Pronostico sui segni difficile, ma la **Combo con gol a 1,75** è interessante. Caduta pesante per il Villarreal con l'Alavés (*0-1 malgrado il 70% di possesso palla*), mentre la Casa Blanca si gode il duo Vinicius e Mbappé e affianca (con un match in più) il Barça in vetta. Il Real non è costante e verrà dalla battaglia del Metropolitano, **ma il «2» a 2.00** va preso comunque. 165 giorni dopo, il Valencia è fuori dalla zona rossa. L'imperativo **è non perdere** con il Girona: «Under». Maiorca-Espanyol da «1»; Betis in ascesa: un bel «2» con il Leganés.

LA NOSTRA "TERZINA"

La redazione consiglia…

	SEGNO	QUOTA
ATLÉTICO M. - BARCELLONA	G+OV. 2,5	1,75
VILLARREAL - REAL MADRID	2	2,00
GIRONA - VALENCIA	UNDER 2,5	1,70

Meglio evitare di giocare su…
SIVIGLIA - ATHLETIC BILBAO

LALIGA - 28ª GIORNATA

POS.	SQUADRA	TOTALI Punti	Gioc.	V	N	P	GOL F/S
1	BARCELLONA	57	26	18	3	5	71:25
2	REAL MADRID	57	27	17	6	4	57:26
3	ATLETICO M.	56	27	16	8	3	44:18
4	ATH. BILBAO	49	27	13	10	4	45:24
5	VILLARREAL	44	26	12	8	6	48:36
6	BETIS	41	27	11	8	8	35:33
7	MAIORCA	37	27	10	7	10	26:33
8	R. VALLECANO	36	27	9	9	9	29:29
9	CELTA VIGO	36	27	10	6	11	40:41
10	SIVIGLIA	36	27	9	9	9	32:36
11	R. SOCIEDAD	34	27	10	4	13	23:28
12	GETAFE	33	27	8	9	10	23:22
13	GIRONA	33	27	9	6	12	35:40
14	OSASUNA	33	26	7	12	7	32:37
15	ESPANYOL	28	26	7	7	12	25:37
16	VALENCIA	27	27	6	9	12	30:45
17	LEGANES	27	27	6	9	12	24:40
18	ALAVES	26	27	6	8	13	30:40
19	LAS PALMAS	24	27	6	6	15	30:45
20	VALLADOLID	16	27	4	4	19	18:62

VENERDÌ 19ª vs 18ª ALLE ORE 21:00
LAS PALMAS | ALAVES
IN CASA FUORI CASA <<< PRECEDENTI SORPRESE >>> IN CASA FUORI CASA
SIV 2:2 VAL 2:3 | RMA 1:1 BAR 1:2 | BET 1:1 RSO 0:0 | GIR 1:0
ATH 1:1 RSO 1:2
PRONOSTICO: X
Quote 1x2: 2,75 | 3,00 | 2,60

SABATO 20ª vs 9ª ALLE ORE 14:00
VALLADOLID | CELTA VIGO
IN CASA FUORI CASA <<< PRECEDENTI SORPRESE >>> IN CASA FUORI CASA
RSO 0:0 | ATH 1:1
ESP 3:1
PRONOSTICO: 2
Quote 1x2: 4,75 | 3,75 | 1,68

SABATO 7ª vs 15ª ALLE ORE 16:15
MAIORCA | ESPANYOL
IN CASA FUORI CASA <<< PRECEDENTI SORPRESE >>> IN CASA FUORI CASA
RMA 1:1 BET 1:2 | SIV 0:0 SIV 1:1 | RSO 1:0 ATH 1:1 | ATH 0:0 | VAL 2:1
CEL 3:1 ATM 0:0 | VAL 1:1 SIV 1:1 | RMA 1:0 | ATH 1:1 | GIR 1:1
PRONOSTICO: 1
Quote 1x2: 1,80 | 3,35 | 4,75

SABATO 5ª vs 2ª ALLE ORE 18:30
VILLARREAL | REAL MADRID
IN CASA FUORI CASA <<< PRECEDENTI SORPRESE >>> IN CASA FUORI CASA
GET 1:1
MAI 1:1 | LAP 1:1 | RVA 3:3 | ESP 1:0 | OSA 1:1
PRONOSTICO: X2
Quote 1x2: 3,00 | 3,90 | 2,05

SABATO 13ª vs 16ª ALLE ORE 21:00
GIRONA | VALENCIA
IN CASA FUORI CASA <<< PRECEDENTI SORPRESE >>> IN CASA FUORI CASA
GET 1:2 LAP 1:0 | MAI 2:1 | ESP 1:1
LAP 2:3 GET 1:1 | MAI 2:1 | ESP 1:1
POSSIBILE SORPRESA
PRONOSTICO: 1
Quote 1x2: 1,98 | 3,30 | 3,70

DOMENICA 17ª vs 6ª ALLE ORE 14:00
LEGANES | BETIS
IN CASA FUORI CASA <<< PRECEDENTI SORPRESE >>> IN CASA FUORI CASA
ATM 1:0 BAR 0:1 | ATH 0:0
MAI 1:2 LAP 1:1
PRONOSTICO: 2
Quote 1x2: 3,80 | 3,30 | 1,95

DOMENICA 10ª vs 4ª ALLE ORE 16:15
SIVIGLIA | ATH. BILBAO
IN CASA FUORI CASA <<< PRECEDENTI SORPRESE >>> IN CASA FUORI CASA
ESP 1:1 LAP 2:2 | MAI 1:1 MAI 0:0 | GET 0:0
GET 1:1 MAI 0:0 | LEG 0:0 VAL 1:1 | MAI 1:1 ALA 1:1 | ESP 1:1
PRONOSTICO: X2
Quote 1x2: 2,90 | 3,10 | 2,40

DOMENICA 8ª vs 11ª ALLE ORE 18:30
R. VALLECANO | R. SOCIEDAD
IN CASA FUORI CASA <<< PRECEDENTI SORPRESE >>> IN CASA FUORI CASA
ATM 1:1 RSO 1:2 | RMA 3:3
RVA 1:2 GET 0:0 | ALA 1:2 MAI 1:0 | OSA 0:2 VAL 0:0 | LAP 0:0 OSA 2:1 | GET 0:3
PRONOSTICO: 1X
Quote 1x2: 2,55 | 2,95 | 2,90

DOMENICA 14ª vs 12ª ALLE ORE 18:30
OSASUNA | GETAFE
IN CASA FUORI CASA <<< PRECEDENTI SORPRESE >>> IN CASA FUORI CASA
BAR 4:2 RSO 0:2 | RSO 2:1 | RMA 1:1
RSO 0:0 ATH 1:1 | VAL 1:1 VIL 1:1 | BAR 1:1 RSO 0:3 | SIV 0:0 GIR 1:2 | ATM 2:1
PRONOSTICO: 1X
Quote 1x2: 2,30 | 2,85 | 3,50

DOMENICA 3ª vs 1ª ALLE ORE 21:00
ATLETICO M. | BARCELLONA
IN CASA FUORI CASA <<< PRECEDENTI SORPRESE >>> IN CASA FUORI CASA
ESP 0:0 RVA 1:1 | LEG 1:0 | GET 2:1
LAP 1:2 OSA 4:2 | LEG 0:1 GET 1:1
PRONOSTICO: X2
Quote 1x2: 2,85 | 3,60 | 2,25

NOTA BENE Sono evidenziate in "ROSSO" le quote corrispondenti al pronostico statistico (due nel caso di doppia chance)

FASE AD ELIMINAZIONE DIRETTA PLAYOFF, OTTAVI, QUARTI, SEMIFINALI E FINALE

Quasi fatta per la Lazio, per la Roma è più dura

Due reti segnate nei minuti di recupero del secondo tempo delle partite d'andata hanno avvicinato le italiane ai quarti di finale. Anche se, in vista del ritorno, bisogna distinguere: per la Lazio, vittoriosa per 2-1 in casa del Viktoria Plzen, è quasi fatta. I cechi potevano essere temibili in casa loro, all'Olimpico, con la giusta concetrazione, i biancocelesti partono strafavoriti. In caso di passaggio del turno, probabile che incontrino i norvegesi del Bodo GLimt, che un po' a sorpresa hanno battuto per 3-0 i greci dell'Olympicos. Diverso il discorso per la Roma: anche i giallorossi hanno vinto 2-1, ma ora dovranno andare a difenderlo sul difficile campo dell'Athletic Bilbao. Per i bookmakers l'«1» è il segno favorito: noi vogliamo essere ottimisti e diciamo «X», che vorrebbe dire, con tutta probabilità, incontrare ai quarti i Rangers.

FINALE - Bilbao, Stadio "San Mamés"

Vincente S1-Vincente S2 *21/05/2025 ore 21.00*

SEMIFINALI

	Partita	Andata	Ritorno
S1	*Vincente Q2-Vincente Q1*	01/05	08/05
S2	*Vincente Q3-Vincente Q4*	01/05	08/05

QUARTI DI FINALE

	Partita	Andata	Ritorno
Q1	*Vincente 02-Vincente 01*	10/04	17/04
Q2	*Vincente 04-Vincente 03*	10/04	17/04
Q3	*Vincente 06-Vincente 05*	10/04	17/04
Q4	*Vincente 07-Vincente 08*	10/04	17/04

PLAYOFF

Le 16 squadre classificate dal 9° al 24° disputano 8 sfide dirette, con incontri di andata e ritorno)

Partita	Andata	Ritorno
Fenerbahce-Anderlecht	3-0	2-2
Ferencvaros-**Viktoria Plzen**	1-0	0-3
Midtjylland-**R. Sociedad**	1-2	2-5
Union SG-**Ajax**	0-2	2-1
AZ Alkmaar-Galatasaray	4-1	2-2
Porto-**Roma**	1-1	3-2
PAOK-**FCSB Bucarest**	1-2	0-2
Twente-**Bodø/Glimt**	2-1	dts 2-5

OTTAVI DI FINALE

Partita	Andata	Ritorno
01 Viktoria Plzen-Lazio	1-2	13/03
02 Bodø/Glimt-Olympiacos	3-0	13/03
03 Ajax-E. Francoforte	1-2	13/03
04 AZ Alkmaar-Tottenham	1-0	13/03
05 Roma-Athletic Bilbao	2-1	13/03
06 Fenerbahce-Rangers	1-3	13/03
07 FCSB Bucarest-Lione	1-3	13/03
08 R. Sociedad-Manchester Utd	1-1	13/03

CLASSIFICA

	TOTALE					RETI		
	PUNTI	G	V	N	P	F	S	DG
LAZIO	19	8	6	1	1	17	5	12
ATHLETIC BILBAO	19	8	6	1	1	15	7	8
MANCHESTER UTD	18	8	5	3	0	16	9	7
TOTTENHAM	17	8	5	2	1	17	9	8
E. FRANCOFORTE	16	8	5	1	2	14	10	4
LIONE	15	8	4	3	1	16	8	8
OLYMPIACOS	15	8	4	3	1	9	3	6
RANGERS	14	8	4	2	2	16	10	6
BODØ/GLIMT	14	8	4	2	2	14	11	3
ANDERLECHT	14	8	4	2	2	14	12	2
FCSB BUCAREST	14	8	4	2	2	10	9	1
AJAX	13	8	4	1	3	16	8	8
REAL SOCIEDAD	13	8	4	1	3	13	9	4
GALATASARAY	13	8	3	4	1	19	16	3
ROMA	12	8	3	3	2	10	6	4
VIKTORIA PLZEN	12	8	3	3	2	13	12	1
FERENCVAROS	12	8	4	0	4	15	15	0
PORTO	11	8	3	2	3	13	11	2
AZ ALKMAAR	11	8	3	2	3	13	13	0
MIDTJYLLAND	11	8	3	2	3	9	9	0
UNION SG	11	8	3	2	3	8	8	0
PAOK	10	8	3	1	4	12	10	2
TWENTE	10	8	2	4	2	8	9	-1
FENERBAHCE	10	8	2	4	2	9	11	-2
SP. BRAGA	10	8	3	1	4	9	12	-3
ELFSBORG	10	8	3	1	4	9	14	-5
HOFFENHEIM	9	8	2	3	3	11	14	-3
BESIKTAS	9	8	3	0	5	10	15	-5
MACCABI TEL AVIV	6	8	2	0	6	8	17	-9
SLAVIA PRAGA	5	8	1	2	5	7	11	-4
MALMÖ	5	8	1	2	5	10	17	-7
RFS RIGA	5	8	1	2	5	6	13	-7
LUDOGORETS	4	8	0	4	4	4	11	-7
DYNAMO KIEV	4	8	1	1	6	5	18	-13
NIZZA	3	8	0	3	5	7	16	-9
QARABAG	3	8	1	0	7	6	20	-14

TUTTI I RISULTATI DELLA FASE CAMPIONATO

PRIMA GIORNATA

AZ Alkmaar-Elfsborg	3-2	Manchester Utd-Twente	1-1	E. Francoforte-Viktoria Plzen	3-3
Bodø/Glimt-Porto	3-2	Nizza-Real Sociedad	1-1	FCSB Bucarest-RFS Riga	4-1
Dynamo Kiev-Lazio	0-3	Anderlecht-Ferencvaros	2-1	Lione-Olympiacos	2-0
Midtjylland-Hoffenheim	1-1	Fenerbahce-Union SG	2-1	Roma-Ath. Bilbao	1-1
Galatasaray-PAOK	3-1	Malmö-Rangers	0-2	Sp. Braga-Maccabi Tel Aviv	2-1
Ludogorets-Slavia Praga	0-2	Ajax-Besiktas	4-0	Tottenham-Qarabag	3-0

SECONDA GIORNATA

Ferencvaros-Tottenham	1-2	RFS Riga-Galatasaray	2-2	Porto-Manchester Utd	3-3
Lazio-Nizza	4-1	Slavia Praga-Ajax	1-1	Twente-Fenerbahce	1-1
Maccabi Tel Aviv-Midtjylland	0-2	Hoffenheim-Dynamo Kiev	2-0	PAOK-FCSB Bucarest	0-1
Olympiacos-Sp. Braga	3-0	Ath. Bilbao-AZ Alkmaar	2-0	Rangers-Lione	1-4
Qarabag-Malmö	1-2	Besiktas-E. Francoforte	1-3	Union SG-Bodø/Glimt	0-0
Real Sociedad-Anderlecht	1-2	Elfsborg-Roma	1-0	Viktoria Plzen-Ludogorets	0-0

TERZA GIORNATA

Galatasaray-Elfsborg	4-3	PAOK-Viktoria Plzen	2-2	Fenerbahce-Manchester Utd	1-1
Sp. Braga-Bodø/Glimt	1-2	Qarabag-Ajax	0-3	Lione-Besiktas	0-1
E. Francoforte-RFS Riga	1-0	Roma-Dynamo Kiev	1-0	Malmö-Olympiacos	0-1
Midtjylland-Union SG	1-0	Ath. Bilbao-Slavia Praga	1-0	Rangers-FCSB Bucarest	4-0
Ferencvaros-Nizza	1-0	Porto-Hoffenheim	2-0	Anderlecht-Ludogorets	2-0
Maccabi Tel Aviv-Real Sociedad	1-2	Twente-Lazio	0-2	Tottenham-AZ Alkmaar	1-0

QUARTA GIORNATA

Besiktas-Malmö	2-1	Ludogorets-Ath. Bilbao	1-2	Dynamo Kiev-Ferencvaros	0-4
Bodø/Glimt-Qarabag	1-2	Nizza-Twente	2-2	Lazio-Porto	2-1
E. Francoforte-Slavia Praga	1-0	Olympiacos-Rangers	1-1	Man. Utd-PAOK	2-0
Elfsborg-Sp. Braga	1-1	Union SG-Roma	1-1	Rigas FS-Anderlecht	1-1
FCSB Bucarest-Midtjylland	2-0	Ajax-Macc. Tel Aviv	5-0	Hoffenheim-Lione	2-2
Galatasaray-Tottenham	3-2	AZ Alkmaar-Fenerbahce	3-1	Viktoria Plzen-Real Sociedad	2-1

QUINTA GIORNATA

Ath. Bilbao-Elfsborg	3-0	RFS Riga-PAOK	0-2	Manchester Utd-Bodø/Glimt	3-2
AZ Alkmaar-Galatasaray	1-1	Anderlecht-Porto	2-2	Nizza-Rangers	1-4
Besiktas-Maccabi Tel Aviv	1-3	Midtjylland-E. Francoforte	1-2	Real Sociedad-Ajax	2-0
Dynamo Kiev-Viktoria Plzen	1-2	Twente-Union SG	0-1	Slavia Praga-Fenerbahce	1-2
Lazio-Ludogorets	0-0	FCSB Bucarest-Olympiacos	0-0	Sp. Braga-Hoffenheim	3-0
Qarabag-Lione	1-4	Ferencvaros-Malmö	4-1	Tottenham-Roma	2-2

SESTA GIORNATA

Fenerbahce-Ath. Bilbao	0-2	Hoffenheim-FCSB Bucarest	0-0	Porto-Midtjylland	2-0
Ludogorets-AZ Alkmaar	2-2	Union SG-Nizza	2-1	Lione-E. Francoforte	3-2
Malmö-Galatasaray	2-2	Viktoria Plzen-Manchester Utd	1-2	Maccabi Tel Aviv-RFS Riga	2-1
Olympiacos-Twente	0-0	Ajax-Lazio	1-3	Rangers-Tottenham	1-1
PAOK-Ferencvaros	5-0	Bodø/Glimt-Besiktas	2-1	Real Sociedad-Dynamo Kiev	3-0
Roma-Sp. Braga	3-0	Elfsborg-Qarabag	1-0	Slavia Praga-Anderlecht	1-2

SETTIMA GIORNATA

Galatasaray-Dynamo Kiev	3-3	Malmö-Twente	2-3	Lazio-Real Sociedad	3-1
Besiktas-Ath. Bilbao	4-1	Qarabag-FCSB Bucarest	2-3	Ludogorets-Midtjylland	0-2
AZ Alkmaar-Roma	1-0	Hoffenheim-Tottenham	2-3	Manchester Utd-Rangers	2-1
Bodø/Glimt-Maccabi Tel Aviv	3-1	Viktoria Plzen-Anderlecht	2-0	PAOK-Slavia Praga	2-0
Porto-Olympiacos	0-1	E. Francoforte-Ferencvaros	2-0	RFS Riga-Ajax	1-0
Fenerbahce-Lione	0-0	Elfsborg-Nizza	1-0	Union SG-Sp. Braga	2-1

OTTAVA GIORNATA

Ajax-Galatasaray	2-1	Ferencvaros-AZ Alkmaar	4-3	Real Sociedad-PAOK	2-0
Ath. Bilbao-Viktoria Plzen	3-1	Lione-Ludogorets	1-1	Roma-E. Francoforte	2-0
Dynamo Kiev-RFS Riga	1-0	Maccabi Tel Aviv-Porto	0-1	Anderlecht-Hoffenheim	3-4
Midtjylland-Fenerbahce	2-2	Nizza-Bodø/Glimt	1-1	Slavia Praga-Malmö	2-2
Twente-Besiktas	1-0	Olympiacos-Qarabag	3-0	Sp. Braga-Lazio	1-0
FCSB Bucarest-Manchester Utd	0-2	Rangers-Union SG	2-1	Tottenham-Elfsborg	3-0

IL CALENDARIO DELLA FASE A ELIMINAZIONE DIRETTA

SPAREGGI	OTTAVI	QUARTI	SEMIFINALI	FINALE
And. 13/02/25	And. 6/03/25	And. 10/04/25	And. 1/05/25	21/5/25 BILBAO
Rit. 20/02/25	Rit. 13/03/25	Rit. 17/04/25	Rit. 8/05/25	"San Mamés"

FASE AD ELIMINAZIONE DIRETTA PLAYOFF, OTTAVI, QUARTI, SEMIFINALI E FINALE

Fiorentina: il Panathinaikos si può battere...

Una deludente Viola, gioveì scorso, è andata a perdere per 3-2 sul campo del Panathinaikos. I greci hanno confermato di essere una squadra modesta, ma ci hanno messo più voglia, sospinti anche dal loro caldo pubblico, e hanno approfittato degli errori in serie commessi dagli uomini di Palladino. In vista del ritorno, è bene "resettare", per i toscani, e andare a vincere una partita comunque ampiamente alla loro portata. Lo "suggerisce" anche il segno «1» offerto intorno a 1,60 (non basso, ma che indica chiaramente qual è la squadra favorita). Per il resto, ci sono altre 6 doppie sfide tutto sommato in bilico, visto che all'andata sono termnate in pareggio o con una vittoria di misura. A sorpresa, gli unici ad avere vinto nettamente (3-0) sono i polacchi del Jagiellonia. Stuzzica il «2» del Betis, che deve vincere, ben sopra il raddoppio.

FINALE - Wroclaw, "Wroclaw Stadium"

Vincente S1-Vincente S2 28/05/2025 ore 21.00

SEMIFINALI

Partita	Andata	Ritorno
S1 *Vincente Q1-Vincente Q2*	01/05	08/05
S2 *Vincente Q3-Vincente Q4*	01/05	08/05

QUARTI DI FINALE

Partita	Andata	Ritorno
Q1 *Vincente 01-Vincente 02*	10/04	17/04
Q2 *Vincente 03-Vincente 04*	10/04	17/04
Q3 *Vincente 05-Vincente 06*	10/04	17/04
Q4 *Vincente 07-Vincente 08*	10/04	17/04

PLAYOFF

Le 16 squadre classificate dal 9° al 24° disputano 8 sfide dirette, con incontri di andata e ritorno)

Partita	Andata	Ritorno
Celje-APOEL Nicosia	2-2	2-0
Molde-Shamrock Rovers	0-1	2-0
TSC-**Jagiellonia B.**	1-3	1-3
Vikingur R.-**Panathinaikos**	2-1	0-2
Borac Banja L.-Olimpija L.	1-0	0-0
Copenhagen-Heidenheim	1-2	3-1
Gent-**Betis**	0-3	1-0
Omonia Nicosia-**Pafos**	1-1	1-2

OTTAVI DI FINALE

Partita	Andata	Ritorno
01 Betis-V. Guimaraes	2-2	13/03
02 Jagiellonia B.-Cercle Bruges	3-0	13/03
03 Celje-Lugano	1-0	13/03
04 Panathinaikos-Fiorentina	3-2	13/03
05 Copenaghen-Chelsea	1-2	13/03
06 Molde-Legia Varsavia	3-2	13/03
07 Pafos-Djurgarden	1-0	13/03
08 Borac Banja L.-Rapid Vienna	1-1	13/03

CLASSIFICA

	TOTALE					RETI		
	PUNTI	G	V	N	P	F	S	DG
CHELSEA	18	6	6	0	0	26	5	21
VITORIA GUIMARÃES	14	6	4	2	0	13	6	7
FIORENTINA	13	6	4	1	1	18	7	11
RAPID VIENNA	13	6	4	1	1	11	5	6
DJURGARDEN	13	6	4	1	1	11	7	4
LUGANO	13	6	4	1	1	11	7	4
LEGIA VARSAVIA	12	6	4	0	2	13	5	8
CERCLE BRUGES	11	6	3	2	1	14	7	7
JAGIELLONIA B.	11	6	3	2	1	10	5	5
SHAMROCK ROVERS	11	6	3	2	1	12	9	3
APOEL	11	6	3	2	1	8	5	3
PAFOS	10	6	3	1	2	11	7	4
PANATHINAIKOS	10	6	3	1	2	10	7	3
OLIMPIJA LJUBLJANA	10	6	3	1	2	7	6	1
BETIS	10	6	3	1	2	6	5	1
HEIDENHEIM	10	6	3	1	2	7	7	0
GENT	9	6	3	0	3	8	8	0
COPENHAGEN	8	6	2	2	2	8	9	-1
VIKINGUR REYKJAVÍK	8	6	2	2	2	7	8	-1
BORAC BANJA LUKA	8	6	2	2	2	4	7	-3
CELJE	7	6	2	1	3	13	13	0
OMONIA NICOSIA	7	6	2	1	3	7	7	0
MOLDE	7	6	2	1	3	10	11	-1
TSC BACKA TOPOLA	7	6	2	1	3	10	13	-3
HEARTS	7	6	2	1	3	6	9	-3
ISTANBUL BASAKSEHIR	6	6	1	3	2	9	12	-3
MLADÁ BOLESLAV	6	6	2	0	4	7	10	-3
ASTANA	5	6	1	2	3	4	8	-4
SAN GALLO	5	6	1	2	3	10	18	-8
HJK HELSINKI	4	6	1	1	4	3	9	-6
NOAH	4	6	1	1	4	6	16	-10
THE NEW SAINTS	3	6	1	0	5	5	10	-5
DINAMO MINSK	3	6	1	0	5	4	13	-9
LARNE	3	6	1	0	5	3	12	-9
LASK LINZ	3	6	0	3	3	4	14	-10
PETROCUB HINCESTI	2	6	0	2	4	4	13	-9

TUTTI I RISULTATI DELLA FASE CAMPIONATO

PRIMA GIORNATA

Istanbul Bas.-Rapid Vienna	1-2	Noah-Mlada Boleslav	2-0	Copenaghen-Jagiellonia B.	1-2
V. Guimaraes-Celje	3-1	Legia Varsavia-Betis	1-0	Lugano-HJK	3-0
Heidenheim-Olimpija L.	2-1	Molde-Larne	3-0	Petrocub H.-Pafos	1-4
Cercle Brugge-San Gallo	6-2	Omonia Nicosia-Vikingur	4-0	Borac B. Luka-Panathinaikos	1-1
Astana-TSC	1-0	Fiorentina-The New Saints	2-0	LASK Linz-Djurgarden	2-2
Dinamo Minsk-Hearts	1-2	Chelsea-Gent	4-2	Shamrock Rov.-APOEL	1-1

SECONDA GIORNATA

Vikingur-Cercle Brugge	3-1	Gent-Molde	2-1	TSC-Legia Varsavia	0-3
APOEL-Borac B. Luka	0-1	Larne-Shamrock Rovers	1-4	HJK Helsinki-Dinamo Minsk	1-0
Djurgarden-V. Guimaraes	1-2	Celje-Ist. Basaksehir	5-1	Olimpija L.-LASK Linz	2-0
San Gallo-Fiorentina	2-4	Panathinaikos-Chelsea	1-4	Pafos-Heidenheim	0-1
Hearts-Omonia Nicosia	2-0	Rapid Vienna-Noah	1-0	Betis-Copenaghen	1-1
Jagiellonia B.-Petrocub H.	2-0	Mlada Boleslav-Lugano	0-1	The New Saints-Astana	2-0

TERZA GIORNATA

Vikingur-Borac B. Luka	2-0	Pafos-Astana	1-0	Hearts-Heidenheim	0-2
Petrocub H.-Rapid Vienna	0-3	Shamrock Rov.-The New Saints	2-1	Jagiellonia B.-Molde	3-0
TSC-Lugano	4-1	APOEL-Fiorentina	2-1	Larne-San Gallo	1-2
HJK Helsinki-Olimpija L.	0-2	Chelsea-Noah	8-0	LASK Linz-Cercle Brugge	0-0
Gent-Omonia Nicosia	1-0	Djurgarden-Panathinaikos	2-1	Betis-Celje	2-1
Legia Varsavia-Dinamo Minsk	4-0	Copenaghen-Istanbul Bas.	2-2	V. Guimaraes-Mlada Boleslav	2-1

QUARTA GIORNATA

Istanbul Bas.-Petrocub H.	1-1	San Gallo-TSC	2-2	Fiorentina-Pafos	3-2
Astana-V. Guimaraes	1-1	Borac B. Luka-LASK Linz	2-1	Lugano-Gent	2-0
Heidenheim-Chelsea	0-2	Molde-APOEL	0-1	Mlada Boleslav-Betis	2-1
Cercle Brugge-Hearts	2-0	Celje-Jagiellonia B.	3-3	Olimpija L.-Larne	1-0
Dinamo Minsk-Copenaghen	1-2	Panathinaikos-HJK Helsinki	1-0	Omonia Nicosia-Legia Varsavia	0-3
Noah-Vikingur	0-0	The New Saints-Djurgarden	0-1	Rapid Vienna-Shamrock Rov.	1-1

QUINTA GIORNATA

Vikingur-Djurgarden	1-2	Petrocub H.-Betis	0-1	Mlada Boleslav-Jagiellonia B.	1-0
Astana-Chelsea	1-3	HJK Helsinki-Molde	2-2	Gent-TSC	3-0
Fiorentina-LASK Linz	7-0	Istanbul Bas.-Heidenheim	3-1	Omonia Nicosia-Rapid Vienna	3-1
Copenaghen-Hearts	2-0	Legia Varsavia-Lugano	1-2	Pafos-Celje	2-0
Dinamo Minsk-Larne	2-0	Olimpija L.-Cercle Brugge	1-4	Shamrock Rov.-Borac B. Luka	3-0
Noah-APOEL	1-3	San Gallo-V. Guimaraes	1-4	The New Saints-Panathinaikos	0-2

SESTA GIORNATA

Heidenheim-San Gallo	1-1	Borac B. Luka-Omonia Nicosia	0-0	Molde-Mlada Boleslav	4-3
APOEL-Astana	1-1	TSC-Noah	4-3	Celje-The New Saints	3-2
Cercle Brugge-Istanbul Bas.	1-1	Hearts-Petrocub H.	2-2	Panathinaikos-Dinamo Minsk	4-0
Chelsea-Shamrock Rov.	5-1	Jagiellonia B.-Olimpija L.	0-0	Betis-HJK Helsinki	1-0
Djurgarden-Legia Varsavia	3-1	Larne-Gent	1-0	Rapid Vienna-Copenaghen	3-0
Lugano-Pafos	2-2	LASK Linz-Vikingur	1-1	V. Guimaraes-Fiorentina	1-1

IL CALENDARIO DELLA FASE A ELIMINAZIONE DIRETTA

SPAREGGI	OTTAVI	QUARTI	SEMIFINALI	FINALE
And. 13/02/25	And. 6/03/25	And. 10/04/25	And. 1/05/25	28/5/25 WROCLAW
Rit. 20/02/25	Rit. 13/03/25	Rit. 17/04/25	Rit. 8/05/25	"Wroclaw Stadium"

TUTTI I CAMPIONATI

DATA	ORA	INCONTRI		QUOTE 1	QUOTE X	QUOTE 2	PRONOSTICI 1X2	PRONOSTICI U/O
EUROPA LEAGUE								
13/03	18:45	Athletic Bilbao	Roma	1,90	3,50	3,95	X	U
13/03	18:45	Eintracht Francoforte	Ajax	1,90	3,65	3,70	1	0
13/03	18:45	Lazio	Viktoria Plzen	1,35	4,95	8,50	1	0
13/03	18:45	Olympiakos	Bodo Glimt	1,55	4,10	5,45	1	0
13/03	21:00	Lione	FCSB Bucarest	1,25	5,65	10,75	1	0
13/03	21:00	Manchester Utd	Real Sociedad	1,85	3,40	4,40	1	U
13/03	21:00	Rangers	Fenerbahce	2,55	3,70	2,50	X	U
13/03	21:00	Tottenham	AZ Alkmaar	1,45	4,60	5,95	1	0
CONFERENCE LEAGUE								
13/03	18:45	Cercle Bruges	Jagiellonia Bialystok	1,80	3,60	4,10	1	U
13/03	18:45	Djurgarden	Paphos	2,65	3,25	2,55	1	U
13/03	18:45	Lugano	Celje	1,70	3,95	4,25	1	0
13/03	18:45	Rapid Vienna	Borac Banja Luka	1,45	4,20	7,00	1	0
13/03	21:00	Chelsea	FC Copenhagen	1,35	4,90	7,85	1	0
13/03	21:00	Fiorentina	Panathinaikos	1,60	3,75	5,55	1	U
13/03	21:00	Legia Varsavia	Molde	1,80	3,70	4,00	1	0
13/03	21:00	Vitoria Guimaraes	Betis Siviglia	3,05	3,10	2,35	2	U
ITALIA C girone A								
16/03	12:30	Atalanta U23	FeralpiSalò				X	U
16/03	15:00	Lumezzane	Renate				X	U
16/03	17:30	Caldiero Terme	Novara				2	0
16/03	17:30	Pro Vercelli	Virtus Verona				X	U
16/03	17:30	Triestina	Pro Patria				1	0
16/03	17:30	Union Clodiense	AlbinoLeffe				2	U
16/03	20:30	Arzignano	Giana Erminio				X	U
17/03	20:30	Lecco	LR Vicenza				2	0
17/03	20:30	Padova	Pergolettese				1	0
17/03	20:30	Trento	Alcione Milano				1	U
ITALIA C girone B								
15/03	15:00	Ascoli	Arezzo				X	U
15/03	15:00	Carpi	Pineto				1	U
15/03	15:00	Lucchese	Campobasso				X	U
15/03	15:00	Milan Futuro	Pontedera				2	0
15/03	15:00	Pescara	Vis Pesaro				X	U
15/03	17:30	Perugia	Legnago				1	0
16/03	15:00	Pianese	Torres				2	U
16/03	15:00	Rimini	Gubbio				1	U
17/03	20:30	Entella	Sestri Levante				1	0
17/03	20:30	Spal	Ternana				2	0
ITALIA C girone C								
16/03	15:00	Crotone	Audace Cerignola				1	0
16/03	15:00	Foggia	Cavese				1	U
16/03	15:00	Latina	Juventus Next Gen				X	U
16/03	15:00	Picerno	Monopoli				X	U
16/03	17:30	Trapani	Giugliano				1	0
16/03	19:30	Messina	Catania				2	0
16/03	20:30	Casertana	Sorrento				2	U
17/03	20:30	Potenza	Altamura				1	0
ITALIA PRIMAVERA								
15/03	11:00	Udinese	Torino				2	0
15/03	13:00	Monza	Cesena				X	U
15/03	13:00	Verona	Lazio				2	U
15/03	15:00	Empoli	Fiorentina				2	0
15/03	15:00	Sampdoria	Cremonese				X	U
16/03	11:00	Atalanta	Lecce				1	0
16/03	11:00	Roma	Milan				1	0
16/03	13:00	Juventus	Genoa				1	U
16/03	15:00	Inter	Cagliari				1	0
16/03	15:00	Sassuolo	Bologna				1	0
AUSTRIA 1								
16/03	17:00	Austria Klagenfurt	Altach	2,60	3,10	2,60	1	U
16/03	17:00	BW Linz	Hartberg	2,10	3,35	3,15	X	U
16/03	17:00	Rapid Vienna	GAK Graz	1,30	5,00	8,15	1	0
16/03	17:00	RB Salisburgo	Wolfsberger	1,65	3,90	4,50	1	0
16/03	17:00	Sturm Graz	LASK Linz	1,80	3,50	3,85	1	0
16/03	17:00	Tirol Wattens	Austria Vienna	4,10	3,50	1,75	2	U
BELGIO 1								
15/03	20:45	Genk	Royale Union SG	2,55	3,40	3,90	1	0
16/03	18:30	Anderlecht	Cercle Bruges	1,85	3,40	3,90	1	0
16/03	18:30	Beerschot	Westerlo	3,30	3,70	1,95	X	U
16/03	18:30	Club Bruges	Charleroi	1,55	3,95	5,45	1	0
16/03	18:30	Gent	Kortrijk	1,65	3,75	4,60	1	0
16/03	18:30	Mechelen	Dender	1,75	3,75	4,15	1	U
16/03	18:30	Leuven	St Truiden	2,35	3,10	3,00	X	U
16/03	18:30	Standard Liegi	Anversa	2,85	3,15	2,40	2	U
CROAZIA								
14/03	18:00	HNK Gorica	Slaven Belupo	2,65	2,95	2,65	X	U
15/03	15:00	Sibenik	Istra 1961	2,85	2,75	2,65	2	0
15/03	17:30	Dinamo Zagabria	Lokomotiva Zagabria	1,40	4,35	6,10	1	0
16/03	15:00	Osijek	Varazdin	1,80	3,05	4,75	1	U
16/03	17:45	Rijeka	Hajduk Spalato	2,00	2,90	4,00	X	U

TUTTI I CAMPIONATI

DATA	ORA	INCONTRI		QUOTE 1	QUOTE X	QUOTE 2	PRONOSTICI 1X2	PRONOSTICI U/O
DANIMARCA 1								
16/03	17:00	Brondby	Silkeborg	1,65	4,00	4,45	1	U
16/03	17:00	Lyngby	Nordsjaelland	4,05	3,90	1,70	2	0
16/03	17:00	Midtjylland	Randers	1,65	3,60	4,65	1	0
16/03	17:00	Sonderjyske	AaB Aalborg	2,20	3,40	3,00	X	U
16/03	17:00	Vejle	AGF Aarhus	4,65	3,70	1,65	2	0
16/03	17:00	Viborg	FC Copenhagen	4,35	3,80	1,65	2	0
GERMANIA 2								
14/03	18:30	Magdeburgo	Amburgo	2,50	3,65	2,45	X	U
14/03	18:30	Schalke	Hannover	2,45	3,35	2,65	2	U
15/03	13:00	Elversberg	Preussen Munster	1,70	3,80	4,30	1	0
15/03	13:00	Fortuna Dusseldorf	Jahn Regensburg	1,60	4,35	4,50	1	0
15/03	13:00	Paderborn	Kaiserslautern	1,85	3,45	3,85	X	U
15/03	20:30	Colonia	Darmstadt	1,80	3,50	3,95	1	0
16/03	13:30	Eintracht Braunschweig	Hertha Berlino	3,10	3,45	2,15	X	U
16/03	13:30	Karlsruher	Ulm	2,05	3,50	3,20	1	0
16/03	13:30	Norimberga	Greuther Furth	1,90	3,50	3,55	1	0
GERMANIA 3								
14/03	19:00	Saarbrucken	Stoccarda II				1	0
15/03	14:00	Borussia Dortmund II	Viktoria Colonia				X	U
15/03	14:00	Hannover II	Wehen Wiesbaden				2	0
15/03	14:00	Osnabruck	Arminia Bielefeld				X	U
15/03	14:00	RW Essen	Dynamo Dresda				2	0
15/03	14:00	Verl	Ingolstadt				2	U
15/03	16:30	Monaco 1860	Unterhaching				1	0
16/03	13:30	Sandhausen	Energie Cottbus				2	0
16/03	16:30	Erzgebirge Aue	Waldhof Mannheim				1	U
16/03	19:30	Alemannia Aachen	Hansa Rostock				X	U
INGHILTERRA 3								
15/03	13:30	Bolton	Stockport	2,25	3,40	2,75	1	0
15/03	13:30	Cambridge	Peterborough	2,50	3,40	2,50	2	0
15/03	16:00	Blackpool	Leyton Orient	2,10	3,40	3,10	2	U
15/03	16:00	Charlton	Wigan	1,65	3,70	4,55	1	U
15/03	16:00	Huddersfield	Crawley	1,40	4,10	7,20	1	0
15/03	16:00	Lincoln	Bristol Rovers	1,45	4,00	6,05	X	U
15/03	16:00	Mansfield	Barnsley	2,80	3,35	2,25	2	0
15/03	16:00	Northampton	Birmingham	6,70	4,05	1,45	2	0
15/03	16:00	Reading	Stevenage	2,80	3,35	2,25	1	U
15/03	16:00	Rotherham	Exeter	1,70	3,65	4,30	1	0
15/03	16:00	Shrewsbury	Burton	2,15	3,15	3,15	X	U
15/03	16:00	Wycombe	Wrexham	2,05	3,40	3,25	X	U
RECUPERO								
18/03	20:45	Rotherham	Wycombe				2	0
INGHILTERRA 4								
13/03	21:00	Bromley	Walsall	3,45	3,30	2,00	X	U
15/03	13:30	Crewe	Doncaster	3,00	3,15	2,25	2	U
15/03	13:30	Swindon	Cheltenham	1,95	3,40	3,50	1	0
15/03	16:00	Accrington	Gillingham	2,25	3,10	3,05	1	U
15/03	16:00	Bradford	Tranmere	1,60	3,65	5,10	1	0
15/03	16:00	Carlisle	Wimbledon	3,15	3,15	2,20	2	0
15/03	16:00	Colchester	Fleetwood	1,95	3,25	3,70	X	U
15/03	16:00	Grimsby	Salford	2,05	3,25	3,35	1	0
15/03	16:00	Morecambe	Barrow	2,65	3,05	2,55	2	U
15/03	16:00	Newport	Harrogate	2,60	3,15	2,55	1	U
15/03	16:00	Notts County	Chesterfield	1,80	3,65	3,80	1	0
15/03	16:00	Port Vale	Milton Keynes Dons	1,85	3,45	3,80	1	0
IRLANDA 1								
14/03	20:45	Drogheda	Shamrock Rovers	3,85	3,35	1,90	2	U
14/03	20:45	Galway	Waterford	1,80	3,35	4,35	X	U
14/03	20:45	Shelbourne	Cork City	1,60	3,60	5,25	1	0
14/03	20:45	St Patrick's	Bohemians	1,75	3,40	4,45	1	0
15/03	20:45	Sligo Rovers	Derry City	3,85	3,40	1,85	2	0
OLANDA 2								
14/03	20:00	Dordrecht	VVV Venlo	1,75	3,90	3,80	1	0
14/03	20:00	Eindhoven FC	Excelsior	3,75	375	1,80	2	0
14/03	20:00	Emmen	Jong Utrecht	1,30	5,15	7,90	1	0
14/03	20:00	Helmond	Jong PSV	1,50	4,30	5,15	1	0
14/03	20:00	MVV Maastricht	Jong AZ	2,30	3,50	2,65	1	U
14/03	20:00	Telstar	Roda	1,75	3,75	3,80	X	U
14/03	20:00	Vitesse	Den Haag	2,40	3,65	2,45	2	0
15/03	16:30	Volendam	Cambuur	2,00	3,45	3,30	1	0
16/03	12:15	Oss	De Graafschap	4,20	3,70	1,70	2	0
16/03	16:45	Den Bosch	Jong Ajax				1	U
POLONIA 1								
14/03	18:00	Radomiak Radom	Lechia Gdansk	1,95	3,35	3,50	1	U
14/03	20:30	Pogon Szczecin	Cracovia	1,80	3,40	4,35	1	0
15/03	14:45	Stal Mielec	Slask Wroclaw	2,15	3,20	3,10	1	0
15/03	17:30	Gornik Zabrze	Motor Lublin	2,10	3,30	3,15	1	0
15/03	20:15	Widzew Lodz	GKS Katowice	2,55	3,00	2,65	X	U
16/03	12:15	Puszcza Niepolomice	Piast Gliwice	3,35	3,05	2,15	2	U
16/03	14:45	Zaglebie Lubin	Korona Kielce	1,95	3,25	3,60	X	U
16/03	17:30	Rakow Czestochowa	Legia Varsavia	2,15	3,10	3,15	1	0
16/03	20:15	Jagiellonia Bialystok	Lech Poznan	2,45	3,40	2,60	X	U

TUTTI I CAMPIONATI

DATA	ORA	INCONTRI		QUOTE 1	QUOTE X	QUOTE 2	PRONOSTICI 1X2	PRONOSTICI U/O
PORTOGALLO 1								
15/03	16:30	Farense	Braga	4,15	3,45	1,80	2	0
15/03	16:30	Gil Vicente	Santa Clara	2,75	3,00	2,65	2	U
15/03	19:00	Porto	AVS	1,30	4,95	9,20	1	0
15/03	21:30	Sporting Lisbona	Famalicao	1,25	5,40	9,60	1	0
16/03	16:30	Arouca	Estoril	1,95	3,35	3,80	X	U
16/03	16:30	Nacional	Casa Pia	2,35	3,15	2,90	X	U
16/03	19:00	Rio Ave	Benfica	7,55	5,05	1,35	2	0
16/03	21:30	Vitoria Guimaraes	Estrela	1,40	4,15	7,60	1	0
16/03	21:30	Moreirense	Boavista	1,65	3,45	5,00	1	U
PORTOGALLO 2								
14/03	19:45	Portimonense	Feirense	2,25	3,10	3,05	X	U
14/03	21:45	Alverca	Torreense	1,95	3,15	3,65	1	0
15/03	12:00	Academico Viseu	Penafiel	1,80	3,15	4,45	X	U
15/03	15:00	Maritimo	Felgueiras	2,20	3,15	3,10	1	0
15/03	16:30	Chaves	Oliveirense	1,55	3.75	5,40	1	U
16/03	12:00	Tondela	Benfica B	1,95	3,30	3,55	1	0
16/03	15:00	Uniao Leiria	Mafra	1,80	3,20	4,35	1	U
16/03	16:30	Porto B	Leixoes	2,35	3,15	2,80	2	U
16/03	21:30	Vizela	Pacos Ferreira	1,55	3,80	5,10	1	0
REPUBBLICA CECA								
15/03	13:30	Mlada Boleslav	Bohemians	1,95	3,15	3,70	1	U
15/03	16:00	Pardubice	Dukla Praga	2,05	3,25	3,40	X	U
15/03	16:00	Teplice	Slovacko	2,05	3,10	3,65	X	U
15/03	19:00	Slovan Liberec	Sparta Praga	3,75	3,35	1,90	2	0
16/03	13:00	Sigma Olomouc	Hradec Kralove	2,30	3,05	3,05	1	U
16/03	15:30	Ceske Budejovice	Karvina	3,50	3,40	1,95	2	0
16/03	15:30	Viktoria Plzen	Banik Ostrava	1,75	3,70	4,05	1	0
16/03	18:30	Slavia Praga	Jablonec	1,25	5,30	8,75	1	0
SCOZIA 1								
15/03	16:00	Hearts	Ross County	1,50	4,25	5,85	1	0
15/03	16:00	Kilmarnock	Hibernian	2,60	3,15	2,65	2	0
15/03	16:00	Motherwell	St Mirren	2,65	3,00	2,65	1	U
15/03	16:00	St Johnstone	Aberdeen	3,50	3,30	2,00	2	0
16/03	13:30	Celtic	Rangers	1,70	3,95	4,10	1	0
16/03	16:00	Dundee Utd	Dundee FC	1,75	3,60	4,15	1	U
SVIZZERA 1								
15/03	18:00	Servette	Yverdon	1,45	4,40	6,00	1	0
15/03	18:00	San Gallo	Losanna	2,45	3,45	2,55	X	U
15/03	20:30	Zurigo	Lucerna	2,15	3,45	2,95	1	U
16/03	14:15	Grasshoppers	Sion	2,50	3,00	2,75	X	U
16/03	16:30	Basilea	Young Boys	2,20	3,30	3,00	1	0
16/03	16:30	Lugano	Winterthur	1,40	4,80	6,40	1	0
SVIZZERA 2								
14/03	20:15	Etoile Carouge	Thun	2,65	3,20	2,45	X	U
15/03	18:00	Lausanne Ouchy	Schaffausen	1,45	4,05	5,65	1	0
16/03	14:15	Vaduz	Bellinzona	2,45	3,00	2,70	1	U
16/03	14:15	Wil	Aarau	3,00	3,20	2,15	2	0
16/03	14:15	Neuchatel Xamax	Stade Nyonnais	1,80	3,50	3,80	1	0
TURCHIA								
14/03	18:30	Galatasaray	Antalyaspor	1,25	5,95	9,75	1	0
15/03	11:30	Gaziantep	Kayserispor	2,00	3,50	3,35	1	U
15/03	14:00	Kasimpasa	Alanyaspor	2,00	3,45	3,30	X	U
15/03	18:30	Istanbul Basaksehir	Trabzonspor	2,20	3,20	3,10	1	0
15/03	18:30	Konyaspor	Besiktas	3,45	3,35	2,00	2	U
16/03	11:30	Rizespor	Bodrumspor	2,00	2,95	3,95	1	0
16/03	14:00	Goztepe	Eyupspor	1,70	3,55	4,50	X	U
16/03	14:00	Hatayspor	Sivasspor	2,35	3,25	2,85	2	0
16/03	18:30	Fenerbahce	Samsunspor	1,35	4,70	7,05	1	0

TUTTI I CAMPIONATI

DATA	ORA	INCONTRI		QUOTE 1	QUOTE X	QUOTE 2	PRONOSTICI 1X2	PRONOSTICI U/O
UNGHERIA								
14/03	18:00	Gyor	Debrecen	2,00	3,45	3,30	1	0
14/03	20:30	Paks	Ujpest	1,75	3,65	3,85	1	0
16/03	12:30	Fehervar	Diosgyor VTK	1,95	3,35	3,50	X	U
16/03	15:00	Ferencvaros	Kecskemeti	1,30	4,85	8,10	1	0
16/03	17:15	MTK Budapest	Nyiregyhaza	1,75	3,50	4,05	1	U
16/03	19:30	Puskas Akademia	Zalaegerszeg	1,55	3,90	5,30	1	0
ARABIA SAUDITA								
13/03	20:00	Al Fateh	Al Raed	1,65	3,65	4,80	X	U
13/03	20:00	Al Shabab	Al Orubah	1,25	5,45	8,75	1	0
13/03	20:00	Al Ittihad	Al Riyadh	1,25	5,85	8,70	1	0
14/03	20:00	Al Khaleej	Al Wehda	1,80	3,75	3,80	1	0
14/03	20:00	Al Nassr	Al Kholood	1,15	7,15	11,20	1	0
14/03	20:00	Damac	Al Qadisiya	5,85	4,45	1,45	2	U
15/03	20:00	Al Akhdoud	Al Ahli	6,55	4,95	1,35	2	0
15/03	20:00	Al Ettifaq	Al Feiha	2,30	3,15	2,95	1	U
15/03	20:00	Al Taawon	Al Hilal	7,90	5,20	1,30	2	0
GIAPPONE								
15/03	06:00	Avispa Fukuoka	Tokyo FC	2,30	2,90	3,25	2	U
15/03	06:00	Machida Zelvia	Albirex Niigata	2,00	3,15	3,70	1	0
15/03	06:00	Tokyo Verdy	Nagoya Grampus	2,45	2,95	2,90	1	0
15/03	06:00	Yokohama FC	Cerezo Osaka	2,35	3,00	3,00	2	0
16/03	05:00	Shimizu S Pulse	Kyoto Sanga	2,15	3,15	3,25	X	U
16/03	06:00	Sanfrecce Hiroshima	Kashiwa Reysol	1,65	3,55	5,00	X	U
16/03	06:00	Kashima Antlers	Urawa Reds	2,20	3,15	3,15	1	U
16/03	06:00	Fagiano Okayama	Kawasaki Frontale	3,40	3,25	2,05	2	0
16/03	06:00	Yokohama FM	Gamba Osaka	2,00	3,35	3,45	1	U
16/03	07:00	Shonan Bellmare	Vissel Kobe	2,85	3,30	2,30	1	0
ARGENTINA								
14/03	23:00	Argentinos Juniors	Aldosivi	1,45	4,05	7,05	1	0
15/03	01:00	Godoy Cruz	San Lorenzo	2,90	2,80	2,70	2	U
15/03	20:00	Deportivo Riestra	River Plate	4,20	3,50	1,85	2	0
15/03	22:30	Estudiantes	Newell's Old Boys	1,55	3,80	6,00	1	0
15/03	22:30	Rosario Central	Gimnasia LP	1,85	3,25	4,60	1	U
16/03	01:00	Huracan	Indep Rivadavia	1,85	3,40	4,50	1	0
16/03	01:00	Sarmiento	Talleres Cordoba	2,80	3,20	2,65	X	U
16/03	20:00	Independiente	Racing Club	2,00	2,95	3,95	1	0
16/03	22:30	Boca Juniors	Defensa y Justicia	1,70	3,50	4,75	1	U
17/03	01:00	Belgrano	Barracas Central	2,15	3,40	3,40	X	U
17/03	01:00	Lanus	Instituto Cordoba	2,10	3,20	3,70	1	U
17/03	23:00	Tigre	Central Cordoba	2,15	3,40	3,40	1	0
17/03	23:00	Union Santa Fe	Banfield	2,30	2,90	3,60	X	U
18/03	01:15	Atletico Tucuman	Velez Sarsfield	2,25	3,10	3,40	1	0
18/03	01:15	San Martin SJ	Platense	2,35	2,90	3,50	2	U
RECUPERO								
21/03	01:00	Union Santa Fe	Racing Club				X	U
USA								
15/03	19:30	New York RB	Orlando	1,95	3,40	3,65	1	0
15/03	19:30	Toronto	Chicago Fire	2,05	3,60	3,15	X	U
15/03	20:45	Los Angeles FC	Austin	1,55	3.85	5,30	1	U
16/03	00:30	Charlotte	Cincinnati	2,20	3,30	3,10	1	0
16/03	00:30	DC Utd	Montreal	1,65	3,85	4,45	1	U
16/03	00:30	New York City	New England Revolution	1,70	3,90	4,30	1	0
16/03	01:15	Sporting Kansas City	Minnesota	2,20	3,55	2,85	2	U
16/03	01:30	Dallas	Vancouver Whitecaps	2,15	3,55	2,90	X	U
16/03	01:30	Houston Dynamo	Real Salt Lake	2,05	3,40	3,35	2	0
16/03	01:30	St Louis	Seattle Sounders	2,30	3,40	2,90	X	U
16/03	03:30	San Diego	Columbus Crew	2,30	3,55	2,75	X	U
16/03	03:30	San Jose Earthquakes	Colorado Rapids	2,15	3,45	3,00	1	0
16/03	19:25	Philadelphia Union	Nashville	1,70	3,75	4,40	1	0
16/03	21:45	Portland Timbers	Los Angeles Galaxy	2,25	3,65	2,80	1	U
17/03	00:00	Atlanta	Inter Miami	2,35	3,50	2,65	2	0

I CAMPIONATI IN QUESTO NUMERO

ITALIA A 16
ITALIA B 17
ITALIA C Girone A/Girone B 18
ITALIA C Girone C · ITALIA PRIMAVERA 19
INGHILTERRA A 20
INGHILTERRA B/C 21
INGHILTERRA D · OLANDA B 22
OLANDA A 23
SPAGNA A 24
SPAGNA B 25
FRANCIA A 26
FRANCIA B 27
GERMANIA A 28
GERMANIA B 29
GERMANIA C · DANIMARCA A 30
BELGIO A 31
SCOZIA A · IRLANDA A 32
PORTOGALLO A/B 33
SVIZZERA A/B 34
AUSTRIA A · CROAZIA 35
REPUBBLICA CECA · UNGHERIA 36
POLONIA · TURCHIA 37
ARABIA SAUDITA · GIAPPONE 38
ARGENTINA · USA 39

Legenda colore fondini ruolini: Incontri già disputati · Prossimo turno

ITALIA — 29ª giornata | SERIE A

IL PRONOSTICO

LE BASI

Roma-Cagliari	1	1,55
Venezia-Napoli	2	1,45

LE ALTRE GARE

Bologna-Lazio	Goal	1,65
Milan-Como	1	1,80

PER LA QUOTA

Genoa-Lecce	1	2,00
Atalanta-Inter	U 2,5	2,00

LEGENDA COLORI

- Champions League (gironi)
- Europa League (gironi)
- Qual. Europa Conference League
- Retrocessione

POS.	SQUADRA	TOTALI Punti	Gioc.	V	N	P	GOL F/S	Diff.	Tot. in CASA Punti	Gioc.	V	N	P	GOL F/S	Diff.	Tot. FUORI Punti	Gioc.	V	N	P	GOL F/S	Diff.	TREND (ultimo ris. ↘)				
1	INTER	61	28	18	7	3	63:27	36	33	14	10	3	1	32:16	16	28	14	8	4	2	31:11	20	V	P	V	N	V
2	NAPOLI	60	28	18	6	4	45:23	22	32	14	10	2	2	21:10	11	28	14	8	4	2	24:13	11	N	N	P	N	V
3	ATALANTA	58	28	17	7	4	63:26	37	25	13	7	4	2	29:16	13	33	15	10	3	2	34:10	24	V	N	V	N	V
4	JUVENTUS	52	28	13	13	2	45:25	20	28	15	7	7	1	24:14	10	24	13	6	6	1	21:11	10	V	V	V	V	P
5	LAZIO	51	28	15	6	7	50:36	14	26	14	7	5	2	28:20	8	25	14	8	1	5	22:16	6	V	N	N	V	N
6	BOLOGNA	50	28	13	11	4	44:34	10	29	14	8	5	1	24:13	11	21	14	5	6	3	20:21	-1	V	P	V	V	V
7	ROMA	46	28	13	7	8	43:30	13	28	14	9	1	4	30:13	17	18	14	4	6	4	13:17	-4	V	V	V	V	V
8	FIORENTINA	45	28	13	6	9	43:30	13	27	14	8	3	3	23:15	8	18	14	5	3	6	20:15	5	P	P	P	V	P
9	MILAN	44	28	12	8	8	42:32	10	24	14	6	6	2	21:11	10	20	14	6	2	6	21:21	0	V	P	P	P	V
10	UDINESE	40	28	11	7	10	35:38	-3	23	14	7	2	5	19:17	2	17	14	4	5	5	16:21	-5	N	V	V	V	N
11	TORINO	35	28	8	11	9	33:34	-1	17	13	4	5	4	12:12	0	18	15	4	6	5	21:22	-1	N	P	V	V	N
12	GENOA	32	28	7	11	10	26:36	-10	16	14	3	7	4	15:17	-2	16	14	4	4	6	11:19	-8	N	V	P	N	N
13	COMO	29	28	7	8	13	34:44	-10	19	14	5	4	5	22:22	0	10	14	2	4	8	12:22	-10	P	V	V	P	N
14	CAGLIARI	26	28	6	8	14	28:43	-15	16	15	4	4	7	16:24	-8	10	13	2	4	7	12:19	-7	V	N	P	P	N
15	VERONA	26	28	8	2	18	28:58	-30	13	14	4	1	9	13:32	-19	13	14	4	1	9	15:26	-11	P	P	V	P	P
16	LECCE	25	28	6	7	15	20:46	-26	14	14	3	5	6	11:25	-14	11	14	3	2	9	9:21	-12	N	N	P	P	P
17	PARMA	24	28	5	9	14	34:48	-14	16	15	4	4	7	22:25	-3	8	13	1	5	7	12:23	-11	P	P	V	P	N
18	EMPOLI	22	28	4	10	14	23:45	-22	8	14	1	5	8	5:20	-15	14	14	3	5	6	18:25	-7	P	P	P	N	P
19	VENEZIA	19	28	3	10	15	23:42	-19	13	13	3	4	6	12:15	-3	6	15	0	6	9	11:27	-16	P	P	N	N	N
20	MONZA	14	28	2	8	18	23:48	-25	7	14	1	4	9	10:19	-9	7	14	1	4	9	13:29	-16	P	N	P	P	P

Ultimo Turno N. 28		Ris.
CAGLIARI	GENOA	1:1
COMO	VENEZIA	1:1
PARMA	TORINO	2:2
LECCE	MILAN	2:3
INTER	MONZA	3:2
VERONA	BOLOGNA	1:2
NAPOLI	FIORENTINA	2:1
EMPOLI	ROMA	0:1
JUVENTUS	ATALANTA	0:4
LAZIO	UDINESE	1:1

Prossimo Turno N. 29	Data Ora
GENOA LECCE	14/03/2025 20:45
MONZA PARMA	15/03/2025 15:00
UDINESE VERONA	15/03/2025 15:00
MILAN COMO	15/03/2025 18:00
TORINO EMPOLI	15/03/2025 20:45
VENEZIA NAPOLI	16/03/2025 12:30
BOLOGNA LAZIO	16/03/2025 15:00
ROMA CAGLIARI	16/03/2025 16:00
FIORENTINA JUVENTUS	16/03/2025 18:00
ATALANTA INTER	16/03/2025 20:45

GENOA 32

U 18 · 0 10 · NoG 15 · Gol 13

gior	AVVERSARIE IN CASA	ris		ris		AVVERSARIE FUORI CASA	gior
1	Inter	2-2	=	0-1	▲	Monza	2
3	Verona	0-2	▼	2-0	▼	Venezia	5
4	Roma	1-1	=	5-1	▼	Atalanta	7
6	Juventus	0-3	▼	3-0	▼	Lazio	9
8	Bologna	2-2	=	0-1	▲	Parma	11
10	Fiorentina	0-1	▼	0-2	▲	Udinese	14
12	Como	1-1	=	0-0	=	Milan	16
13	Cagliari	2-2	=	1-2	▲	Empoli	18
15	Torino	0-0	=	0-0	=	Lecce	19
17	Napoli	1-2	▼	3-1	▼	Roma	21
20	Parma	1-0	▲	2-1	▼	Fiorentina	23
22	Monza	2-0	▲	1-1	=	Torino	24
25	Venezia	2-0	▲	1-0	▼	Inter	26
27	Empoli	1-1	=	1-1	=	Cagliari	28
29	Lecce					Juventus	30
31	Udinese					Verona	32
33	Lazio					Como	34
35	Milan					Napoli	36
37	Atalanta					Bologna	38

LECCE 25

U 16 · 0 12 · NoG 18 · Gol 10

gior	AVVERSARIA IN CASA	ris		ris		AVVERSARIA FUORI CASA	gior
1	Atalanta	0-4	▼	2-0	▼	Inter	2
3	Cagliari	1-0	▲	0-0	=	Torino	4
5	Parma	2-2	=	3-0	▼	Milan	6
8	Fiorentina	0-6	▼	1-0	▼	Udinese	7
10	Verona	1-0	▲	1-0	▼	Napoli	9
12	Empoli	1-1	=	1-0	▼	Bologna	11
14	Juventus	1-1	=	0-1	▲	Venezia	13
16	Monza	2-1	▲	4-1	▼	Roma	15
17	Lazio	1-2	▼	2-0	▼	Como	18
19	Genoa	0-0	=	1-3	▲	Empoli	20
22	Inter	0-4	▼	4-1	▼	Cagliari	21
24	Bologna	0-0	=	1-3	▲	Parma	23
26	Udinese	0-1	▼	0-0	=	Monza	25
28	Milan	2-3	▼	1-0	▼	Fiorentina	27
30	Roma					Genoa	29
31	Venezia					Juventus	32
33	Como					Atalanta	34
35	Napoli					Verona	36
37	Torino					Lazio	38

MONZA 14

U 14 · 0 14 · NoG 12 · Gol 16

gior	AVVERSARIE IN CASA	ris		ris		AVVERSARIE FUORI CASA	gior
2	Genoa	0-1	▼	0-0	=	Empoli	1
4	Inter	1-1	=	2-2	=	Fiorentina	3
5	Bologna	1-2	▼	2-0	▼	Napoli	6
7	Roma	1-1	=	0-3	▲	Verona	8
9	Venezia	2-2	=	2-0	▼	Atalanta	10
11	Milan	0-1	▼	1-1	=	Torino	13
12	Lazio	0-1	▼	1-1	=	Como	14
15	Udinese	1-2	▼	2-1	▼	Lecce	16
17	Juventus	1-2	▼	2-1	▼	Parma	18
19	Cagliari	1-2	▼	3-1	▼	Bologna	21
20	Fiorentina	2-1	▲	2-0	▼	Genoa	22
23	Verona	0-1	▼	5-1	▼	Lazio	24
25	Lecce	0-0	=	4-0	▼	Roma	26
27	Torino	0-2	▼	3-2	▼	Inter	28
29	Parma					Cagliari	30
31	Como					Venezia	32
33	Napoli					Juventus	34
35	Atalanta					Udinese	36
37	Empoli					Milan	38

PARMA 24

U 11 · 0 17 · NoG 8 · Gol 20

gior	AVVERSARIA IN CASA	ris		ris		AVVERSARIA FUORI CASA	gior
1	Fiorentina	1-1	=	2-1	▼	Napoli	3
2	Milan	2-1	▲	2-2	=	Lecce	5
4	Udinese	2-3	▼	0-0	=	Bologna	7
6	Cagliari	2-3	▼	1-1	=	Como	8
9	Empoli	1-1	=	2-2	=	Juventus	10
11	Genoa	0-1	▼	1-2	▲	Venezia	12
13	Atalanta	1-3	▼	3-1	▼	Inter	15
14	Lazio	3-1	▲	5-0	▼	Roma	17
16	Verona	2-3	▼	0-0	=	Torino	19
18	Monza	2-1	▲	1-0	▼	Genoa	20
21	Venezia	1-1	=	3-2	▼	Milan	22
23	Lecce	1-3	▼	2-1	▼	Cagliari	24
25	Roma	0-1	▼	1-0	▼	Udinese	27
26	Bologna	2-0	▲			Monza	29
28	Torino	2-2	=			Verona	30
31	Inter					Fiorentina	32
33	Juventus					Lazio	34
35	Como					Empoli	36
37	Napoli					Atalanta	38

UDINESE 40

U 14 · 0 14 · NoG 12 · Gol 16

gior	AVVERSARIE IN CASA	ris		ris		AVVERSARIE FUORI CASA	gior
2	Lazio	2-1	▲	1-1	=	Bologna	1
3	Como	1-0	▲	2-3	▲	Parma	4
6	Inter	2-3	▼	3-0	▼	Roma	5
7	Lecce	1-0	▲	1-0	▼	Milan	8
9	Cagliari	2-0	▲	3-2	▼	Venezia	10
11	Juventus	0-2	▼	2-1	▼	Atalanta	12
14	Genoa	0-2	▼	1-1	=	Empoli	13
16	Napoli	1-3	▼	1-2	▲	Monza	15
18	Torino	2-2	=	1-2	▲	Fiorentina	17
20	Atalanta	0-0	=	0-0	=	Verona	19
22	Roma	1-2	▼	4-1	▼	Como	21
23	Venezia	3-2	▲	1-1	=	Napoli	24
25	Empoli	3-0	▲	0-1	▲	Lecce	26
27	Parma	1-0	▲	1-1	=	Lazio	28
29	Verona					Inter	30
32	Milan					Genoa	31
34	Bologna					Torino	33
36	Monza					Cagliari	35
38	Fiorentina					Juventus	37

VERONA 26

U 11 · 0 17 · NoG 16 · Gol 12

gior	AVVERSARIA IN CASA	ris		ris		AVVERSARIA FUORI CASA	gior
1	Napoli	3-0	▲	0-2	▲	Genoa	3
2	Juventus	0-3	▼	2-1	▼	Lazio	4
5	Torino	2-3	▼	3-2	▼	Como	6
7	Venezia	2-1	▲	6-1	▼	Atalanta	9
8	Monza	0-3	▼	1-0	▼	Lecce	10
11	Roma	3-2	▲	3-1	▼	Fiorentina	12
13	Inter	0-5	▼	1-0	▼	Cagliari	14
15	Empoli	1-4	▼	2-3	▲	Parma	16
17	Milan	0-1	▼	2-3	▲	Bologna	18
19	Udinese	0-0	=	2-0	▼	Napoli	20
21	Lazio	0-3	▼	1-1	=	Venezia	22
24	Atalanta	0-5	▼	0-1	▲	Monza	23
26	Fiorentina	1-0	▲	1-0	▼	Milan	25
28	Bologna	1-2	▼	2-0	▼	Juventus	27
30	Parma					Udinese	29
32	Genoa					Torino	31
34	Cagliari					Roma	33
36	Lecce					Inter	35
37	Como					Empoli	38

MILAN 44

U 12 · 0 16 · NoG 12 · Gol 16

gior	AVVERSARIE IN CASA	ris		ris		AVVERSARIE FUORI CASA	gior
1	Torino	2-2	=	2-1	▼	Parma	2
4	Venezia	4-0	▲	2-2	=	Lazio	3
6	Lecce	3-0	▲	1-2	▲	Inter	5
8	Udinese	1-0	▲	2-1	▼	Fiorentina	7
10	Napoli	0-2	▼	0-1	▲	Monza	11
13	Juventus	0-0	=	3-3	=	Cagliari	12
14	Empoli	3-0	▲	2-1	▼	Atalanta	15
16	Genoa	0-0	=	0-1	▲	Verona	17
18	Roma	1-1	=	1-2	▲	Como	19
20	Cagliari	1-1	=	2-0	▼	Juventus	21
22	Parma	3-2	▲	0-2	▲	Empoli	24
23	Inter	1-1	=	2-1	▼	Torino	26
25	Verona	1-0	▲	2-1	▼	Bologna	9
27	Lazio	1-2	▼	2-3	▲	Lecce	28
29	Como					Napoli	30
31	Fiorentina					Udinese	32
33	Atalanta					Venezia	34
36	Bologna					Genoa	35
38	Monza					Roma	37

COMO 29

U 15 · 0 13 · NoG 10 · Gol 18

gior	AVVERSARIA IN CASA	ris		ris		AVVERSARIA FUORI CASA	gior
4	Bologna	2-2	=	3-0	▼	Juventus	1
6	Verona	3-2	▲	1-1	=	Cagliari	2
8	Parma	1-1	=	1-0	▼	Udinese	3
10	Lazio	1-5	▼	2-3	▲	Atalanta	5
13	Fiorentina	0-2	▼	3-1	▼	Napoli	7
14	Monza	1-1	=	1-0	▼	Torino	9
16	Roma	2-0	▲	1-0	▼	Empoli	11
18	Lecce	2-0	▲	1-1	=	Genoa	12
19	Milan	1-2	▼	2-2	=	Venezia	15
21	Udinese	4-1	▲	2-0	▼	Inter	17
22	Atalanta	1-2	▼	1-1	=	Lazio	20
24	Juventus	1-2	▼	2-0	▼	Bologna	23
26	Napoli	2-1	▲	0-2	▲	Fiorentina	25
28	Venezia	1-1	=	2-1	▼	Roma	27
30	Empoli					Milan	29
32	Torino					Monza	31
34	Genoa					Lecce	33
36	Cagliari					Parma	35
38	Inter					Verona	37

TORINO 35

U 18 · 0 10 · NoG 13 · Gol 15

gior	AVVERSARIE IN CASA	ris		ris		AVVERSARIE FUORI CASA	gior
2	Atalanta	2-1	▲	2-2	=	Milan	1
4	Lecce	0-0	=	0-1	▲	Venezia	3
6	Lazio	2-3	▼	2-3	▲	Verona	5
9	Como	1-0	▲	3-2	▼	Inter	7
11	Fiorentina	0-1	▼	3-2	▼	Cagliari	8
13	Monza	1-1	=	1-0	▼	Roma	10
14	Napoli	0-1	▼	2-0	▼	Juventus	12
17	Bologna	0-2	▼	0-0	=	Genoa	15
19	Parma	0-0	=	0-1	▲	Empoli	16
20	Juventus	1-1	=	2-2	=	Udinese	18
22	Cagliari	2-0	▲	1-1	=	Fiorentina	21
24	Genoa	1-1	=	1-1	=	Atalanta	23
26	Milan	2-1	▲	3-2	▼	Bologna	25
29	Empoli			0-2	▲	Monza	27
31	Verona			2-2	=	Parma	28
33	Udinese					Lazio	30
35	Venezia					Como	32
36	Inter					Napoli	34
38	Roma					Lecce	37

EMPOLI 22

U 16 · 0 12 · NoG 13 · Gol 15

gior	AVVERSARIA IN CASA	ris		ris		AVVERSARIA FUORI CASA	gior
1	Monza	0-0	=	1-2	▲	Roma	2
4	Juventus	0-0	=	1-1	=	Bologna	3
6	Fiorentina	0-0	=	0-2	▲	Cagliari	5
8	Napoli	0-1	▼	2-1	▼	Lazio	7
10	Inter	0-3	▼	1-1	=	Parma	9
11	Como	1-0	▲	1-1	=	Lecce	12
13	Udinese	1-1	=	3-0	▼	Milan	14
16	Torino	0-1	▼	1-4	▲	Verona	15
18	Genoa	1-2	▼	3-2	▼	Atalanta	17
20	Lecce	1-3	▼	1-1	=	Venezia	19
22	Bologna	1-1	=	3-1	▼	Inter	21
24	Milan	0-2	▼	4-1	▼	Juventus	23
26	Atalanta	0-5	▼	3-0	▼	Udinese	25
28	Roma	0-1	▼	1-1	=	Genoa	27
31	Cagliari					Torino	29
33	Venezia					Como	30
35	Lazio					Napoli	32
36	Parma					Fiorentina	34
38	Verona					Monza	37

VENEZIA 19

U 16 · 0 12 · NoG 14 · Gol 14

gior	AVVERSARIE IN CASA	ris		ris		AVVERSARIE FUORI CASA	gior
3	Torino	0-1	▼	3-1	▼	Lazio	1
5	Genoa	2-0	▲	0-0	=	Fiorentina	2
8	Atalanta	0-2	▼	4-0	▼	Milan	4
10	Udinese	3-2	▲	2-1	▼	Roma	6
12	Parma	1-2	▼	2-1	▼	Verona	7
13	Lecce	0-1	▼	2-2	=	Monza	9
15	Como	2-2	=	1-0	▼	Inter	11
17	Cagliari	2-1	▲	3-0	▼	Bologna	14
19	Empoli	1-1	=	2-2	=	Juventus	16
20	Inter	0-1	▼	1-0	▼	Napoli	18
22	Verona	1-1	=	1-1	=	Parma	21
24	Roma	0-1	▼	3-2	▼	Udinese	23
26	Lazio	0-0	=	2-0	▼	Genoa	25
29	Napoli			0-0	=	Atalanta	27
30	Bologna			1-1	=	Como	28
32	Monza					Lecce	31
34	Milan					Empoli	33
36	Fiorentina					Torino	35
38	Juventus					Cagliari	37

NAPOLI 60

U 14 · 0 14 · NoG 15 · Gol 13

gior	AVVERSARIA IN CASA	ris		ris		AVVERSARIA FUORI CASA	gior
2	Bologna	3-0	▲	3-0	▼	Verona	1
3	Parma	2-1	▲	0-4	▲	Cagliari	4
6	Monza	2-0	▲	0-0	=	Juventus	5
7	Como	3-1	▲	0-1	▲	Empoli	8
9	Lecce	1-0	▲	0-2	▲	Milan	10
11	Atalanta	0-3	▼	1-1	=	Inter	12
13	Roma	1-0	▲	0-1	▲	Torino	14
15	Lazio	0-1	▼	1-3	▲	Udinese	16
18	Venezia	1-0	▲	1-2	▲	Genoa	17
20	Verona	2-0	▲	0-3	▲	Fiorentina	19
22	Juventus	2-1	▲	2-3	▲	Atalanta	21
24	Udinese	1-1	=	1-1	=	Roma	23
27	Inter	1-1	=	2-2	=	Lazio	25
28	Fiorentina	2-1	▲	2-1	▼	Como	26
30	Milan					Venezia	29
32	Empoli					Bologna	31
34	Torino					Monza	33
36	Genoa					Lecce	35
38	Cagliari					Parma	37

BOLOGNA 50

U 12 · 0 16 · NoG 11 · Gol 17

gior	AVVERSARIE IN CASA	ris		ris		AVVERSARIE FUORI CASA	gior
1	Udinese	1-1	=	3-0	▼	Napoli	2
3	Empoli	1-1	=	2-2	=	Como	4
6	Atalanta	1-1	=	1-2	▲	Monza	5
7	Parma	0-0	=	2-2	=	Genoa	8
11	Lecce	1-0	▲	0-2	▲	Cagliari	10
14	Venezia	3-0	▲	2-3	▲	Roma	12
16	Fiorentina	1-0	▲	3-0	▼	Lazio	13
18	Verona	2-3	▼	2-2	=	Juventus	15
20	Roma	2-2	=	0-2	▲	Torino	17
21	Monza	3-1	▲	2-2	=	Inter	19
23	Como	2-0	▲	1-1	=	Empoli	22
25	Torino	3-2	▲	0-0	=	Lecce	24
9	Milan	2-1	▲	2-0	▼	Parma	26
27	Cagliari	2-1	▲	1-2	▲	Verona	28
29	Lazio					Venezia	30
31	Napoli					Atalanta	32
33	Inter					Udinese	34
35	Juventus					Milan	36
38	Genoa					Fiorentina	37

LAZIO 51

U 8 · 0 20 · NoG 9 · Gol 19

gior	AVVERSARIA IN CASA	ris		ris		AVVERSARIA FUORI CASA	gior
1	Venezia	3-1	▲	2-1	▼	Udinese	2
3	Milan	2-2	=	2-1	▼	Fiorentina	5
4	Verona	2-1	▲	2-3	▲	Torino	6
7	Empoli	2-1	▲	1-0	▼	Juventus	8
9	Genoa	3-0	▲	1-5	▲	Como	10
11	Cagliari	2-1	▲	0-1	▲	Monza	12
13	Bologna	3-0	▲	3-1	▼	Parma	14
16	Inter	0-6	▼	0-1	▲	Napoli	15
18	Atalanta	1-1	=	1-2	▲	Lecce	17
20	Como	1-1	=	2-0	▼	Roma	19
22	Fiorentina	1-2	▼	0-3	▲	Verona	21
24	Monza	5-1	▲	1-2	▲	Cagliari	23
25	Napoli	2-2	=	0-0	=	Venezia	26
28	Udinese	1-1	=	1-2	▲	Milan	27
30	Torino					Bologna	29
32	Roma					Atalanta	31
34	Parma					Genoa	33
36	Juventus					Empoli	35
38	Lecce					Inter	37

ROMA 46

U 15 · 0 13 · NoG 14 · Gol 14

gior	AVVERSARIE IN CASA	ris		ris		AVVERSARIE FUORI CASA	gior
2	Empoli	1-2	▼	0-0	=	Cagliari	1
5	Udinese	3-0	▲	0-0	=	Juventus	3
6	Venezia	2-1	▲	1-1	=	Genoa	4
8	Inter	0-1	▼	1-1	=	Monza	7
10	Torino	1-0	▲	5-1	▼	Fiorentina	9
12	Bologna	2-3	▼	3-2	▼	Verona	11
14	Atalanta	0-2	▼	1-0	▼	Napoli	13
15	Lecce	4-1	▲	2-0	▼	Como	16
17	Parma	5-0	▲	1-1	=	Milan	18
19	Lazio	2-0	▲	2-2	=	Bologna	20
21	Genoa	3-1	▲	1-2	▲	Udinese	22
23	Napoli	1-1	=	0-1	▲	Venezia	24
26	Monza	4-0	▲	0-1	▲	Parma	25
27	Como	2-1	▲	0-1	▲	Empoli	28
29	Cagliari					Lecce	30
31	Juventus					Lazio	32
33	Verona					Inter	34
35	Fiorentina					Atalanta	36
37	Milan					Torino	38

CAGLIARI 26

U 15 · 0 13 · NoG 13 · Gol 15

gior	AVVERSARIA IN CASA	ris		ris		AVVERSARIA FUORI CASA	gior
1	Roma	0-0	=	1-0	▼	Lecce	3
2	Como	1-1	=	2-3	▲	Parma	6
4	Napoli	0-4	▼	1-1	=	Juventus	7
5	Empoli	0-2	▼	2-0	▼	Udinese	9
8	Torino	3-2	▲	2-1	▼	Lazio	11
10	Bologna	0-2	▼	2-2	=	Genoa	13
12	Milan	3-3	=	1-0	▼	Fiorentina	15
14	Verona	1-0	▲	2-1	▼	Venezia	17
16	Atalanta	0-1	▼	1-2	▲	Monza	19
18	Inter	0-3	▼	1-1	=	Milan	20
21	Lecce	4-1	▲	2-0	▼	Torino	22
23	Lazio	1-2	▼	0-0	=	Atalanta	25
24	Parma	2-1	▲	2-1	▼	Bologna	27
26	Juventus	0-1	▼			Roma	29
28	Genoa	1-1	=			Empoli	31
30	Monza					Inter	32
33	Fiorentina					Verona	34
35	Udinese					Como	36
37	Venezia					Napoli	38

FIORENTINA 45

U 12 · 0 16 · NoG 13 · Gol 15

gior	AVVERSARIE IN CASA	ris		ris		AVVERSARIE FUORI CASA	gior
2	Venezia	0-0	=	1-1	=	Parma	1
3	Monza	2-2	=	3-2	▼	Atalanta	4
5	Lazio	2-1	▲	0-0	=	Empoli	6
7	Milan	2-1	▲	0-6	▲	Lecce	8
9	Roma	5-1	▲	0-1	▲	Genoa	10
12	Verona	3-1	▲	0-1	▲	Torino	11
14	Inter	3-0	▲	0-2	▲	Como	13
15	Cagliari	1-0	▲	1-0	▼	Bologna	16
17	Udinese	1-2	▼	2-2	=	Juventus	18
19	Napoli	0-3	▼	2-1	▼	Monza	20
21	Torino	1-1	=	1-2	▲	Lazio	22
23	Genoa	2-1	▲	2-1	▼	Inter	24
25	Como	0-2	▼	1-0	▼	Verona	26
27	Lecce	1-0	▲	2-1	▼	Napoli	28
29	Juventus					Milan	31
30	Atalanta					Cagliari	33
32	Parma					Roma	35
34	Empoli					Venezia	36
37	Bologna					Udinese	38

JUVENTUS 52

U 15 · 0 13 · NoG 15 · Gol 13

gior	AVVERSARIA IN CASA	ris		ris		AVVERSARIA FUORI CASA	gior
1	Como	3-0	▲	0-3	▲	Verona	2
3	Roma	0-0	=	0-0	=	Empoli	4
5	Napoli	0-0	=	0-3	▲	Genoa	6
7	Cagliari	1-1	=	4-4	=	Inter	9
8	Lazio	1-0	▲	0-2	▲	Udinese	11
10	Parma	2-2	=	0-0	=	Milan	13
12	Torino	2-0	▲	1-1	=	Lecce	14
15	Bologna	2-2	=	1-2	▲	Monza	17
16	Venezia	2-2	=	1-1	=	Torino	20
18	Fiorentina	2-2	=	1-1	=	Atalanta	19
21	Milan	2-0	▲	2-1	▼	Napoli	22
23	Empoli	4-1	▲	1-2	▲	Como	24
25	Inter	1-0	▲	0-1	▲	Cagliari	26
27	Verona	2-0	▲			Fiorentina	29
28	Atalanta	0-4	▼			Roma	31
30	Genoa					Parma	33
32	Lecce					Bologna	35
34	Monza					Lazio	36
37	Udinese					Venezia	38

ATALANTA 58

U 11 · 0 17 · NoG 13 · Gol 15

gior	AVVERSARIE IN CASA	ris		ris		AVVERSARIE FUORI CASA	gior
4	Fiorentina	3-2	▲	0-4	▲	Lecce	1
5	Como	2-3	▼	2-1	▼	Torino	2
7	Genoa	5-1	▲	4-0	▼	Inter	3
9	Verona	6-1	▲	1-1	=	Bologna	6
10	Monza	2-0	▲	0-2	▲	Venezia	8
12	Udinese	2-1	▲	0-3	▲	Napoli	11
15	Milan	2-1	▲	1-3	▲	Parma	13
17	Empoli	3-2	▲	0-2	▲	Roma	14
19	Juventus	1-1	=	0-1	▲	Cagliari	16
21	Napoli	2-3	▼	1-1	=	Lazio	18
23	Torino	1-1	=	0-0	=	Udinese	20
25	Cagliari	0-0	=	1-2	▲	Como	22
27	Venezia	0-0	=	0-5	▲	Verona	24
29	Inter			0-5	▲	Empoli	26
31	Lazio			0-4	▲	Juventus	28
32	Bologna					Fiorentina	30
34	Lecce					Milan	33
36	Roma					Monza	35
38	Parma					Genoa	37

INTER 61

U 11 · 0 17 · NoG 14 · Gol 14

gior	AVVERSARIA IN CASA	ris		ris		AVVERSARIA FUORI CASA	gior
2	Lecce	2-0	▲	2-2	=	Genoa	1
3	Atalanta	4-0	▲	1-1	=	Monza	4
5	Milan	1-2	▼	2-3	▲	Udinese	6
7	Torino	3-2	▲	0-1	▲	Roma	8
9	Juventus	4-4	=	0-3	▲	Empoli	10
11	Venezia	1-0	▲	0-5	▲	Verona	13
12	Napoli	1-1	=	3-0	▼	Fiorentina	14
15	Parma	3-1	▲	0-6	▲	Lazio	16
17	Como	2-0	▲	0-3	▲	Cagliari	18
19	Bologna	2-2	=	0-1	▲	Venezia	20
21	Empoli	3-1	▲	0-4	▲	Lecce	22
24	Fiorentina	2-1	▲	1-1	=	Milan	23
26	Genoa	1-0	▲	1-0	▼	Juventus	25
28	Monza	3-2	▲	1-1	=	Napoli	27
30	Udinese					Atalanta	29
32	Cagliari					Parma	31
34	Roma					Bologna	33
35	Verona					Torino	36
37	Lazio					Como	38

Legenda colore fondini ruolini:
Incontri già disputati | Prossimo turno

ITALIA — 30ª giornata | SERIE B

IL PRONOSTICO

LE BASI

Reggiana-Sampdoria	U 2,5	1,50
Pisa-Mantova	1	1,65

LE ALTRE GARE

Palermo-Cremonese	Goal	1,75
Juve Stabia-Modena	No Goal	1,65

PER LA QUOTA

Catanzaro-Cosenza	1	2,00
Frosinone-Brescia	1	2,40

LEGENDA COLORI

- Promozione Serie A
- Play Off Promozione
- Play Out
- Retrocessione

POS.	SQUADRA	TOTALI Punti	Gioc.	V	N	P	GOL F/S	Diff.	Tot. in CASA Punti	Gioc.	V	N	P	GOL F/S	Diff.	Tot. FUORI Punti	Gioc.	V	N	P	GOL F/S	Diff.	TREND (ultimo ris. ↘)				
1	SASSUOLO	66	29	20	6	3	60:26	34	38	15	12	2	1	36:13	23	28	14	8	4	2	24:13	11	V	V	N	V	N
2	PISA	57	29	17	6	6	47:27	20	33	14	10	3	1	27:11	16	24	15	7	3	5	20:16	4	P	N	V	P	P
3	SPEZIA	54	29	14	12	3	45:22	23	31	14	9	4	1	27:12	15	23	15	5	8	2	18:10	8	N	N	P	N	V
4	CREMONESE	45	29	12	9	8	45:31	14	23	15	6	5	4	22:17	5	22	14	6	4	4	23:14	9	V	N	P	N	V
5	CATANZARO	43	29	9	16	4	36:31	5	25	15	6	7	2	21:13	8	18	14	3	9	2	15:18	-3	N	V	V	N	P
6	CESENA	41	29	11	8	10	39:37	2	26	14	7	5	2	23:15	8	15	15	4	3	8	16:22	-6	V	N	V	V	N
7	JUVE STABIA	40	29	10	10	9	33:34	-1	24	14	7	3	4	19:15	4	16	15	3	7	5	14:19	-5	V	V	P	P	N
8	PALERMO	39	29	10	9	10	34:28	6	22	14	6	4	4	15:10	5	17	15	4	5	6	19:18	1	N	N	V	V	N
9	BARI	39	29	8	15	6	32:28	4	23	15	5	8	2	20:16	4	16	14	3	7	4	12:12	0	P	N	V	N	N
10	MODENA	35	29	7	14	8	35:34	1	22	14	5	7	2	20:14	6	13	15	2	7	6	15:20	-5	P	N	V	N	P
11	SUDTIROL	33	29	9	6	14	37:45	-8	16	14	4	4	6	18:23	-5	17	15	5	2	8	19:22	-3	P	V	N	N	V
12	CITTADELLA	33	29	9	6	14	22:44	-22	11	14	2	5	7	10:22	-12	22	15	7	1	7	12:22	-10	V	P	P	V	P
13	CARRARESE	32	29	8	8	13	28:38	-10	25	15	7	4	4	17:14	3	7	14	1	4	9	11:24	-13	P	V	N	N	P
14	REGGIANA	31	29	7	10	12	28:34	-6	17	14	4	5	5	15:16	-1	14	15	3	5	7	13:18	-5	P	N	N	N	P
15	BRESCIA	31	29	6	13	10	32:38	-6	17	15	3	8	4	21:21	0	14	14	3	5	6	11:17	-6	N	P	N	P	N
16	SAMPDORIA	31	29	6	13	10	32:39	-7	18	15	4	6	5	11:12	-1	13	14	2	7	5	21:27	-6	V	P	N	N	N
17	MANTOVA	30	29	6	12	11	33:43	-10	20	14	5	5	4	15:16	-1	10	15	1	7	7	18:27	-9	P	N	P	P	N
18	FROSINONE	30	29	6	12	11	25:40	-15	16	15	3	7	5	14:21	-7	14	14	3	5	6	11:19	-8	N	N	N	V	V
19	SALERNITANA	29	29	7	8	14	27:39	-12	22	15	6	4	5	19:18	1	7	14	1	4	9	8:21	-13	N	P	N	P	V
20	COSENZA (-4)	25	29	6	11	12	25:37	-12	18	15	4	6	5	11:15	-4	11	14	2	5	7	14:22	-8	V	P	P	N	V

Ultimo Turno N. 29		Ris.
COSENZA	REGGIANA	1:0
CARRARESE	FROSINONE	0:1
CREMONESE	CATANZARO	4:0
MANTOVA	JUVE STABIA	1:1
SALERNITANA	MODENA	1:0
SAMPDORIA	PALERMO	1:1
BRESCIA	CESENA	1:1
SASSUOLO	BARI	1:1
SPEZIA	PISA	3:2
CITTADELLA	SUDTIROL	1:5

Prossimo Turno N. 30	Data Ora
PALERMO CREMONESE	14/03/2025 20:30
CESENA SPEZIA	15/03/2025 15:00
CITTADELLA SASSUOLO	15/03/2025 15:00
FROSINONE BRESCIA	15/03/2025 15:00
JUVE STABIA MODENA	15/03/2025 15:00
PISA MANTOVA	15/03/2025 17:15
BARI SALERNITANA	15/03/2025 19:30
REGGIANA SAMPDORIA	16/03/2025 15:00
SUDTIROL CARRARESE	16/03/2025 15:00
CATANZARO COSENZA	16/03/2025 17:15

PALERMO 39

U 18 | 0 11 | NoG 15 | Gol 14

gior	AVVERSARIE IN CASA	ris		ris		AVVERSARIE FUORI CASA	gior
4	Cosenza	1-1	=	1-0	▼	Brescia	1
6	Cesena	0-0	=	2-0	▼	Pisa	2
8	Salernitana	0-1	▼	0-1	▲	Cremonese	3
10	Reggiana	2-0	▲	1-3	▲	Juve Stabia	5
12	Cittadella	0-1	▼	1-3	▲	Sudtirol	7
14	Sampdoria	1-1	=	2-2	=	Modena	9
15	Spezia	2-0	▲	0-0	=	Mantova	11
17	Catanzaro	1-2	▼	1-1	=	Frosinone	13
19	Bari	1-0	▲	1-0	▼	Carrarese	16
21	Modena	2-0	▲	2-1	▼	Sassuolo	18
22	Juve Stabia	1-0	▲	2-1	▼	Cittadella	20
24	Pisa	1-2	▼	2-1	▼	Reggiana	23
26	Mantova	2-2	=	2-2	=	Spezia	25
28	Brescia	1-0	▲	0-3	▲	Cosenza	27
30	Cremonese			1-1	=	Sampdoria	29
32	Sassuolo					Salernitana	31
34	Carrarese					Bari	33
36	Sudtirol					Catanzaro	35
38	Frosinone					Cesena	37

CREMONESE 45

U 14 | 0 15 | NoG 12 | Gol 17

gior	AVVERSARIA IN CASA	ris		ris		AVVERSARIA FUORI CASA	gior
2	Carrarese	1-0	▲	1-0	▼	Cosenza	1
3	Palermo	0-1	▼	1-4	▲	Sassuolo	4
5	Spezia	1-1	=	1-2	▲	Catanzaro	6
8	Bari	1-1	=	3-2	▼	Brescia	7
10	Salernitana	2-1	▲	1-2	▲	Juve Stabia	9
12	Pisa	1-3	▼	2-2	=	Modena	11
14	Frosinone	1-0	▲	1-0	▼	Mantova	13
16	Reggiana	0-2	▼	0-4	▲	Sudtirol	15
18	Sampdoria	1-1	=	0-0	=	Cittadella	17
20	Brescia	1-1	=	0-1	▲	Cesena	19
22	Cosenza	3-1	▲	0-3	▲	Frosinone	21
23	Modena	2-2	=	1-0	▼	Salernitana	24
25	Sudtirol	3-1	▲	1-1	=	Bari	26
27	Cesena	1-2	▼	2-2	=	Carrarese	28
29	Catanzaro	4-0	▲			Palermo	30
31	Cittadella					Reggiana	32
33	Juve Stabia					Pisa	34
35	Mantova					Sampdoria	36
37	Sassuolo					Spezia	38

CESENA 41

U 17 | 0 12 | NoG 12 | Gol 17

gior	AVVERSARIE IN CASA	ris		ris		AVVERSARIE FUORI CASA	gior
1	Carrarese	2-1	▲	2-1	▼	Sassuolo	2
3	Catanzaro	2-0	▲	2-1	▼	Spezia	4
5	Modena	2-2	=	0-0	=	Palermo	6
7	Mantova	4-2	▲	3-1	▼	Pisa	8
9	Sampdoria	3-5	▼	1-1	=	Salernitana	11
10	Brescia	2-0	▲	0-2	▲	Cittadella	13
12	Sudtirol	1-0	▲	3-2	▼	Frosinone	15
14	Reggiana	1-1	=	1-0	▼	Bari	16
17	Cosenza	2-1	▲	1-0	▼	Juve Stabia	18
19	Cremonese	0-1	▼	2-0	▼	Carrarese	20
21	Cittadella	0-0	=	1-2	▲	Sampdoria	22
23	Bari	1-1	=	4-2	▼	Catanzaro	24
26	Pisa	1-1	=	0-1	▲	Reggiana	25
28	Salernitana	2-0	▲	1-2	▲	Cremonese	27
30	Spezia			1-1	=	Brescia	29
31	Juve Stabia					Sudtirol	32
33	Frosinone					Modena	34
35	Sassuolo					Mantova	36
37	Palermo					Cosenza	38

SPEZIA 54

U 18 | 0 11 | NoG 16 | Gol 13

gior	AVVERSARIA IN CASA	ris		ris		AVVERSARIA FUORI CASA	gior
2	Frosinone	2-1	▲	2-2	=	Pisa	1
4	Cesena	2-1	▲	0-0	=	Cosenza	3
6	Carrarese	4-2	▲	1-1	=	Cremonese	5
8	Reggiana	1-0	▲	0-0	=	Sassuolo	7
10	Bari	0-0	=	0-2	▲	Salernitana	9
12	Modena	1-0	▲	1-1	=	Brescia	11
14	Sudtirol	3-0	▲	0-3	▲	Juve Stabia	13
16	Cittadella	5-0	▲	2-0	▼	Palermo	15
19	Mantova	1-1	=	0-0	=	Sampdoria	17
21	Juve Stabia	1-1	=	0-1	▲	Catanzaro	18
23	Sassuolo	2-1	▲	2-0	▼	Bari	20
25	Palermo	2-2	=	0-4	▲	Carrarese	22
27	Catanzaro	0-1	▼	0-2	▲	Cittadella	24
29	Pisa	3-2	▲	1-1	=	Modena	26
31	Brescia			1-1	=	Sudtirol	28
32	Sampdoria					Cesena	30
34	Cosenza					Mantova	33
36	Salernitana					Frosinone	35
38	Cremonese					Reggiana	37

CITTADELLA 33

U 16 | 0 13 | NoG 19 | Gol 10

gior	AVVERSARIE IN CASA	ris		ris		AVVERSARIE FUORI CASA	gior
3	Pisa	0-3	▼	2-1	▼	Salernitana	1
5	Catanzaro	0-0	=	0-1	▲	Brescia	2
7	Frosinone	1-2	▼	0-1	▲	Modena	4
9	Cosenza	0-0	=	1-0	▼	Mantova	6
11	Sampdoria	0-0	=	6-1	▼	Sassuolo	8
13	Cesena	0-2	▼	3-0	▼	Carrarese	10
15	Juve Stabia	2-2	=	0-1	▲	Palermo	12
17	Cremonese	0-0	=	3-2	▼	Bari	14
18	Reggiana	3-1	▲	5-0	▼	Spezia	16
20	Palermo	2-1	▲	1-2	▲	Sudtirol	19
22	Mantova	1-2	▼	0-0	=	Cesena	21
24	Spezia	0-2	▼	0-1	▲	Cosenza	23
27	Modena	0-2	▼	0-1	▲	Pisa	25
29	Sudtirol	1-5	▼	1-0	▼	Catanzaro	26
30	Sassuolo			0-1	▲	Juve Stabia	28
32	Carrarese					Cremonese	31
34	Salernitana					Sampdoria	33
36	Brescia					Reggiana	35
38	Bari					Frosinone	37

SASSUOLO 66

U 14 | 0 15 | NoG 13 | Gol 16

gior	AVVERSARIA IN CASA	ris		ris		AVVERSARIA FUORI CASA	gior
2	Cesena	2-1	▲	1-1	=	Catanzaro	1
4	Cremonese	1-4	▼	1-1	=	Bari	3
7	Spezia	0-0	=	0-2	▲	Carrarese	5
8	Cittadella	6-1	▲	0-1	▲	Cosenza	6
10	Modena	2-0	▲	2-5	▲	Brescia	9
12	Mantova	1-0	▲	2-2	=	Juve Stabia	11
14	Salernitana	4-0	▲	0-1	▲	Sudtirol	13
16	Sampdoria	5-1	▲	0-2	▲	Reggiana	15
18	Palermo	2-1	▲	1-2	▲	Frosinone	17
20	Cosenza	2-1	▲	3-1	▼	Pisa	19
22	Sudtirol	5-3	▲	1-2	▲	Salernitana	21
24	Juve Stabia	2-0	▲	2-1	▼	Spezia	23
26	Brescia	2-0	▲	0-3	▲	Mantova	25
28	Pisa	1-0	▲	0-0	=	Sampdoria	27
29	Bari	1-1	=			Cittadella	30
31	Reggiana					Palermo	32
34	Frosinone					Modena	33
36	Carrarese					Cesena	35
38	Catanzaro					Cremonese	37

FROSINONE 30

U 17 | 0 12 | NoG 13 | Gol 16

gior	AVVERSARIE IN CASA	ris		ris		AVVERSARIE FUORI CASA	gior
1	Sampdoria	2-2	=	2-1	▼	Spezia	2
3	Modena	1-1	=	4-0	▼	Brescia	5
4	Juve Stabia	0-0	=	1-2	▲	Cittadella	7
6	Bari	0-3	▼	2-0	▼	Reggiana	9
8	Carrarese	0-1	▼	1-1	=	Sudtirol	11
10	Pisa	0-0	=	0-0	=	Catanzaro	12
13	Palermo	1-1	=	1-0	▼	Cremonese	14
15	Cesena	3-2	▲	0-1	▲	Cosenza	16
17	Sassuolo	1-2	▼	3-1	▼	Mantova	18
19	Salernitana	2-0	▲	1-1	=	Juve Stabia	20
21	Cremonese	0-3	▼	1-1	=	Modena	22
23	Sudtirol	0-3	▼	2-1	▼	Bari	24
25	Catanzaro	1-1	=	1-1	=	Salernitana	27
26	Reggiana	1-1	=	0-1	▲	Carrarese	29
28	Mantova	2-1	▲			Sampdoria	31
30	Brescia					Cesena	33
32	Cosenza					Sassuolo	34
35	Spezia					Pisa	36
37	Cittadella					Palermo	38

BRESCIA 31

U 18 | 0 11 | NoG 13 | Gol 16

gior	AVVERSARIA IN CASA	ris		ris		AVVERSARIA FUORI CASA	gior
1	Palermo	1-0	▲	2-0	▼	Reggiana	3
2	Cittadella	0-1	▼	1-2	▲	Sudtirol	4
5	Frosinone	4-0	▲	2-1	▼	Pisa	6
7	Cremonese	3-2	▲	1-1	=	Mantova	8
9	Sassuolo	2-5	▼	2-0	▼	Cesena	10
11	Spezia	1-1	=	0-1	▲	Sampdoria	12
13	Cosenza	2-3	▼	0-0	=	Juve Stabia	14
15	Bari	1-1	=	2-1	▼	Catanzaro	16
17	Carrarese	0-0	=	0-0	=	Salernitana	18
19	Modena	3-3	=	1-1	=	Cremonese	20
21	Sampdoria	1-1	=	2-2	=	Bari	22
23	Catanzaro	2-3	▼	1-2	▲	Carrarese	24
25	Salernitana	0-0	=	2-0	▼	Sassuolo	26
27	Sudtirol	0-0	=	1-0	▼	Palermo	28
29	Cesena	1-1	=			Frosinone	30
32	Mantova					Spezia	31
34	Reggiana					Cosenza	33
35	Pisa					Cittadella	36
37	Juve Stabia					Modena	38

JUVE STABIA 40

U 14 | 0 15 | NoG 13 | Gol 16

gior	AVVERSARIE IN CASA	ris		ris		AVVERSARIE FUORI CASA	gior
3	Mantova	1-0	▲	1-3	▲	Bari	1
5	Palermo	1-3	▼	0-0	=	Catanzaro	2
7	Pisa	2-0	▲	0-0	=	Frosinone	4
9	Cremonese	1-2	▼	3-0	▼	Modena	6
11	Sassuolo	2-2	=	1-2	▲	Sampdoria	8
13	Spezia	0-3	▼	1-1	=	Cosenza	10
14	Brescia	0-0	=	0-0	=	Carrarese	12
16	Sudtirol	2-1	▲	2-2	=	Cittadella	15
18	Cesena	1-0	▲	1-2	▲	Salernitana	17
20	Frosinone	1-1	=	2-1	▼	Reggiana	19
23	Carrarese	2-1	▲	1-1	=	Spezia	21
25	Bari	3-1	▲	1-0	▼	Palermo	22
26	Cosenza	3-0	▲	2-0	▼	Sassuolo	24
28	Cittadella	0-1	▼	3-1	▼	Pisa	27
30	Modena			1-1	=	Mantova	29
32	Salernitana					Cesena	31
34	Sampdoria					Cremonese	33
36	Catanzaro					Sudtirol	35
38	Reggiana					Brescia	37

MODENA 35

U 18 | 0 11 | NoG 13 | Gol 16

gior	AVVERSARIA IN CASA	ris		ris		AVVERSARIA FUORI CASA	gior
2	Bari	2-1	▲	2-1	▼	Sudtirol	1
4	Cittadella	0-1	▼	1-1	=	Frosinone	3
6	Juve Stabia	3-0	▲	2-2	=	Cesena	5
7	Sampdoria	1-3	▼	2-2	=	Catanzaro	8
9	Palermo	2-2	=	2-0	▼	Sassuolo	10
11	Cremonese	2-2	=	1-0	▼	Spezia	12
13	Carrarese	2-0	▲	1-1	=	Cosenza	14
16	Salernitana	1-1	=	0-0	=	Mantova	15
18	Pisa	1-0	▲	0-1	▲	Reggiana	17
20	Sudtirol	0-0	=	3-3	=	Brescia	19
22	Frosinone	1-1	=	2-0	▼	Palermo	21
24	Mantova	3-1	▲	2-2	=	Cremonese	23
26	Spezia	1-1	=	1-0	▼	Sampdoria	25
28	Cosenza	1-1	=	0-2	▲	Cittadella	27
31	Catanzaro			1-0	▼	Salernitana	29
33	Sassuolo					Juve Stabia	30
34	Cesena					Pisa	32
36	Reggiana					Bari	35
38	Brescia					Carrarese	37

PISA 57

U 13 | 0 16 | NoG 14 | Gol 15

gior	AVVERSARIE IN CASA	ris		ris		AVVERSARIE FUORI CASA	gior
1	Spezia	2-2	=	0-3	▲	Cittadella	3
2	Palermo	2-0	▲	2-3	▲	Salernitana	5
4	Reggiana	2-1	▲	2-0	▼	Juve Stabia	7
6	Brescia	2-1	▲	1-2	▲	Sudtirol	9
8	Cesena	3-1	▲	0-0	=	Frosinone	10
11	Catanzaro	0-0	=	1-3	▲	Cremonese	12
13	Sampdoria	3-0	▲	1-0	▼	Carrarese	14
15	Cosenza	2-2	=	2-3	▲	Mantova	16
17	Bari	2-0	▲	1-0	▼	Modena	18
19	Sassuolo	3-1	▲	0-1	▲	Sampdoria	20
21	Carrarese	2-1	▲	0-0	=	Catanzaro	22
23	Salernitana	1-0	▲	1-2	▲	Palermo	24
25	Cittadella	0-1	▼	1-1	=	Cesena	26
27	Juve Stabia	3-1	▲	1-0	▼	Sassuolo	28
30	Mantova			3-2	▼	Spezia	29
32	Modena					Cosenza	31
34	Cremonese					Reggiana	33
36	Frosinone					Brescia	35
38	Sudtirol					Bari	37

MANTOVA 30

U 15 | 0 14 | NoG 12 | Gol 17

gior	AVVERSARIA IN CASA	ris		ris		AVVERSARIA FUORI CASA	gior
2	Cosenza	3-2	▲	2-2	=	Reggiana	1
4	Salernitana	1-0	▲	1-0	▼	Juve Stabia	3
6	Cittadella	1-0	▲	2-0	▼	Bari	5
8	Brescia	1-1	=	4-2	▼	Cesena	7
11	Palermo	0-0	=	1-1	=	Carrarese	9
13	Cremonese	1-0	▲	1-0	▼	Sampdoria	10
15	Modena	0-0	=	1-0	▼	Sassuolo	12
16	Pisa	2-3	▼	2-2	=	Catanzaro	14
18	Frosinone	3-1	▲	2-2	=	Sudtirol	17
20	Reggiana	0-2	▼	1-1	=	Spezia	19
23	Sampdoria	2-2	=	2-2	=	Cosenza	21
25	Sassuolo	0-3	▼	1-2	▲	Cittadella	22
27	Bari	0-1	▼	3-1	▼	Modena	24
29	Juve Stabia	1-1	=	2-2	=	Palermo	26
31	Sudtirol			2-1	▼	Frosinone	28
33	Spezia					Pisa	30
34	Catanzaro					Brescia	32
36	Cesena					Cremonese	35
38	Carrarese					Salernitana	37

BARI 39

U 21 | 0 8 | NoG 13 | Gol 16

gior	AVVERSARIE IN CASA	ris		ris		AVVERSARIE FUORI CASA	gior
1	Juve Stabia	1-3	▼	2-1	▼	Modena	2
3	Sassuolo	1-1	=	0-0	=	Sampdoria	4
5	Mantova	2-0	▲	0-3	▲	Frosinone	6
7	Cosenza	1-1	=	1-1	=	Cremonese	8
9	Catanzaro	1-1	=	0-0	=	Spezia	10
11	Carrarese	0-0	=	0-2	▲	Salernitana	13
12	Reggiana	2-2	=	1-1	=	Brescia	15
14	Cittadella	3-2	▲	2-0	▼	Pisa	17
16	Cesena	1-0	▲	1-0	▼	Palermo	19
18	Sudtirol	0-1	▼	0-0	=	Reggiana	21
20	Spezia	2-0	▲	1-1	=	Cesena	23
22	Brescia	2-2	=	3-1	▼	Juve Stabia	25
24	Frosinone	2-1	▲	0-1	▲	Mantova	27
26	Cremonese	1-1	=	1-1	=	Sassuolo	29
28	Sampdoria	1-1	=			Carrarese	31
30	Salernitana					Catanzaro	32
33	Palermo					Sudtirol	34
35	Modena					Cosenza	36
37	Pisa					Cittadella	38

SALERNITANA 29

U 18 | 0 11 | NoG 15 | Gol 14

gior	AVVERSARIA IN CASA	ris		ris		AVVERSARIA FUORI CASA	gior
1	Cittadella	2-1	▲	3-2	▼	Sudtirol	2
3	Sampdoria	3-2	▲	1-0	▼	Mantova	4
5	Pisa	2-3	▼	0-0	=	Reggiana	6
7	Catanzaro	0-0	=	0-1	▲	Palermo	8
9	Spezia	0-2	▼	2-1	▼	Cremonese	10
11	Cesena	1-1	=	1-1	=	Cosenza	12
13	Bari	0-2	▼	4-0	▼	Sassuolo	14
15	Carrarese	4-1	▲	1-1	=	Modena	16
17	Juve Stabia	1-2	▼	2-0	▼	Frosinone	19
18	Brescia	0-0	=	1-0	▼	Catanzaro	20
21	Sassuolo	1-2	▼	1-0	▼	Pisa	23
22	Reggiana	2-1	▲	0-0	=	Brescia	25
24	Cremonese	1-0	▲	3-2	▼	Carrarese	26
27	Frosinone	1-1	=	2-0	▼	Cesena	28
29	Modena	1-0	▲			Bari	30
31	Palermo					Juve Stabia	32
33	Sudtirol					Cittadella	34
35	Cosenza					Spezia	36
37	Mantova					Sampdoria	38

REGGIANA 31

U 19 | 0 10 | NoG 16 | Gol 13

gior	AVVERSARIE IN CASA	ris		ris		AVVERSARIE FUORI CASA	gior
1	Mantova	2-2	=	0-1	▲	Sampdoria	2
3	Brescia	2-0	▲	2-1	▼	Pisa	4
5	Sudtirol	1-3	▼	0-0	=	Carrarese	7
6	Salernitana	0-0	=	1-0	▼	Spezia	8
9	Frosinone	2-0	▲	2-0	▼	Palermo	10
11	Cosenza	0-1	▼	2-2	=	Bari	12
13	Catanzaro	2-2	=	1-1	=	Cesena	14
15	Sassuolo	0-2	▼	0-2	▲	Cremonese	16
17	Modena	0-1	▼	3-1	▼	Cittadella	18
19	Juve Stabia	2-1	▲	0-2	▲	Mantova	20
21	Bari	0-0	=	2-1	▼	Salernitana	22
23	Palermo	2-1	▲	2-0	▼	Sudtirol	24
25	Cesena	0-1	▼	1-1	=	Frosinone	26
27	Carrarese	2-2	=	1-1	=	Catanzaro	28
30	Sampdoria			1-0	▼	Cosenza	29
32	Cremonese					Sassuolo	31
33	Pisa					Brescia	34
35	Cittadella					Modena	36
37	Spezia					Juve Stabia	38

SAMPDORIA 31

U 17 | 0 12 | NoG 12 | Gol 17

gior	AVVERSARIA IN CASA	ris		ris		AVVERSARIA FUORI CASA	gior
2	Reggiana	0-1	▼	2-2	=	Frosinone	1
4	Bari	0-0	=	3-2	▼	Salernitana	3
6	Sudtirol	1-0	▲	2-1	▼	Cosenza	5
8	Juve Stabia	1-2	▼	1-3	▲	Modena	7
10	Mantova	1-0	▲	3-5	▲	Cesena	9
12	Brescia	0-1	▼	0-0	=	Cittadella	11
15	Catanzaro	3-3	=	3-0	▼	Pisa	13
17	Spezia	0-0	=	1-1	=	Palermo	14
19	Carrarese	1-1	=	5-1	▼	Sassuolo	16
20	Pisa	0-1	▼	1-1	=	Cremonese	18
22	Cesena	1-2	▼	1-1	=	Brescia	21
24	Cosenza	1-0	▲	2-2	=	Mantova	23
25	Modena	1-0	▲	2-1	▼	Sudtirol	26
27	Sassuolo	0-0	=	1-1	=	Bari	28
29	Palermo	1-1	=			Reggiana	30
31	Frosinone					Spezia	32
33	Cittadella					Juve Stabia	34
36	Cremonese					Carrarese	35
38	Salernitana					Catanzaro	37

SUDTIROL 33

U 12 | 0 17 | NoG 13 | Gol 16

gior	AVVERSARIE IN CASA	ris		ris		AVVERSARIE FUORI CASA	gior
1	Modena	2-1	▲	2-0	▼	Carrarese	3
2	Salernitana	3-2	▲	1-3	▲	Reggiana	5
4	Brescia	1-2	▼	1-0	▼	Sampdoria	6
7	Palermo	1-3	▼	0-2	▲	Cosenza	8
9	Pisa	1-2	▼	3-0	▼	Catanzaro	10
11	Frosinone	1-1	=	1-0	▼	Cesena	12
13	Sassuolo	0-1	▼	3-0	▼	Spezia	14
15	Cremonese	0-4	▼	2-1	▼	Juve Stabia	16
17	Mantova	2-2	=	0-1	▲	Bari	18
19	Cittadella	1-2	▼	0-0	=	Modena	20
21	Catanzaro	1-1	=	5-3	▼	Sassuolo	22
24	Reggiana	2-0	▲	0-3	▲	Frosinone	23
26	Sampdoria	2-1	▲	3-1	▼	Cremonese	25
28	Spezia	1-1	=	0-0	=	Brescia	27
30	Carrarese			1-5	▲	Cittadella	29
32	Cesena					Mantova	31
34	Bari					Salernitana	33
35	Juve Stabia					Palermo	36
37	Cosenza					Pisa	38

CARRARESE 32

U 17 | 0 12 | NoG 17 | Gol 12

gior	AVVERSARIA IN CASA	ris		ris		AVVERSARIA FUORI CASA	gior
3	Sudtirol	2-0	▲	2-1	▼	Cesena	1
5	Sassuolo	0-2	▼	1-0	▼	Cremonese	2
7	Reggiana	0-0	=	3-1	▼	Catanzaro	4
9	Mantova	1-1	=	4-2	▼	Spezia	6
10	Cittadella	3-0	▲	0-1	▲	Frosinone	8
12	Juve Stabia	0-0	=	0-0	=	Bari	11
14	Pisa	1-0	▲	2-0	▼	Modena	13
16	Palermo	1-0	▲	4-1	▼	Salernitana	15
18	Cosenza	1-0	▲	0-0	=	Brescia	17
20	Cesena	2-0	▲	1-1	=	Sampdoria	19
22	Spezia	0-4	▼	2-1	▼	Pisa	21
24	Brescia	1-2	▼	2-1	▼	Juve Stabia	23
26	Salernitana	3-2	▲	1-0	▼	Cosenza	25
28	Cremonese	2-2	=	2-2	=	Reggiana	27
29	Frosinone	0-1	▼			Sudtirol	30
31	Bari					Cittadella	32
33	Catanzaro					Palermo	34
35	Sampdoria					Sassuolo	36
37	Modena					Mantova	38

CATANZARO 43

U 17 | 0 12 | NoG 13 | Gol 16

gior	AVVERSARIE IN CASA	ris		ris		AVVERSARIE FUORI CASA	gior
1	Sassuolo	1-1	=	2-0	▼	Cesena	3
2	Juve Stabia	0-0	=	0-0	=	Cittadella	5
4	Carrarese	3-1	▲	0-0	=	Salernitana	7
6	Cremonese	1-2	▼	1-1	=	Bari	9
8	Modena	2-2	=	0-0	=	Pisa	11
10	Sudtirol	3-0	▲	2-2	=	Reggiana	13
12	Frosinone	0-0	=	3-3	=	Sampdoria	15
14	Mantova	2-2	=	1-2	▲	Palermo	17
16	Brescia	2-1	▲	1-1	=	Cosenza	19
18	Spezia	0-1	▼	1-1	=	Sudtirol	21
20	Salernitana	1-0	▲	2-3	▲	Brescia	23
22	Pisa	0-0	=	1-1	=	Frosinone	25
24	Cesena	4-2	▲	0-1	▲	Spezia	27
26	Cittadella	1-0	▲	4-0	▼	Cremonese	29
28	Reggiana	1-1	=			Modena	31
30	Cosenza					Carrarese	33
32	Bari					Mantova	34
35	Palermo					Juve Stabia	36
37	Sampdoria					Sassuolo	38

COSENZA 25

U 19 | 0 10 | NoG 14 | Gol 15

gior	AVVERSARIA IN CASA	ris		ris		AVVERSARIA FUORI CASA	gior
1	Cremonese	1-0	▲	3-2	▼	Mantova	2
3	Spezia	0-0	=	1-1	=	Palermo	4
5	Sampdoria	2-1	▲	1-1	=	Bari	7
6	Sassuolo	0-1	▼	0-0	=	Cittadella	9
8	Sudtirol	0-2	▼	0-1	▲	Reggiana	11
10	Juve Stabia	1-1	=	2-3	▲	Brescia	13
12	Salernitana	1-1	=	2-2	=	Pisa	15
14	Modena	1-1	=	2-1	▼	Cesena	17
16	Frosinone	0-1	▼	1-0	▼	Carrarese	18
19	Catanzaro	1-1	=	2-1	▼	Sassuolo	20
21	Mantova	2-2	=	3-1	▼	Cremonese	22
23	Cittadella	0-1	▼	1-0	▼	Sampdoria	24
25	Carrarese	1-0	▲	3-0	▼	Juve Stabia	26
27	Palermo	0-3	▼	1-1	=	Modena	28
29	Reggiana	1-0	▲			Catanzaro	30
31	Pisa					Frosinone	32
33	Brescia					Spezia	34
36	Bari					Salernitana	35
38	Cesena					Sudtirol	37

Legenda colore fondini ruolini: Incontri già disputati | Prossimo turno

ITALIA — 32ª giornata | SERIE C - Gir. A

IL PRONOSTICO

LE BASI
Padova-Pergolettese 1+U 4,5
Lumezzane-Renate U 2,5

LE ALTRE GARE
Triestina-Pro Patria 1
Lecco-LR Vicenza 2

PER LA QUOTA
Caldiero T.-Novara Goal

LEGENDA COLORI
- Promozione Serie B
- Play Off Promozione Serie B
- Play Out
- Retrocessione

POS.	SQUADRA	TOTALI Punti	Gioc.	V	N	P	GOL F/S	Diff.	Tot. in CASA Punti	Gioc.	V	N	P	GOL F/S	Diff.	Tot. FUORI Punti	Gioc.	V	N	P	GOL F/S	Diff.	TREND (ultimo ris. ↘)				
1	PADOVA	72	30	22	6	2	54:15	39	40	16	12	4	0	30:7	23	32	14	10	2	2	24:8	16	V	N	V	P	V
2	LR VICENZA	67	30	20	7	3	49:16	33	39	15	12	3	0	32:5	27	28	15	8	4	3	17:11	6	P	N	V	V	N
3	FERALPISALÒ	56	30	16	8	6	39:22	17	36	15	11	3	1	23:7	16	20	15	5	5	5	16:15	1	V	N	V	V	N
4	VIRTUS VERONA	46	30	13	7	10	44:35	9	21	14	6	3	5	21:17	4	25	16	7	4	5	23:18	5	V	V	V	N	V
5	TRENTO	44	30	10	14	6	36:32	4	25	15	6	7	2	24:16	8	19	15	4	7	4	12:16	-4	P	N	N	N	N
6	ALBINOLEFFE	44	30	11	11	8	32:28	4	20	15	4	8	3	15:14	1	24	15	7	3	5	17:14	3	V	N	N	N	P
7	GIANA ERMINIO	43	30	12	7	11	32:33	-1	20	15	5	5	5	15:16	-1	23	15	7	2	6	17:17	0	V	V	P	N	V
8	ATALANTA U23	42	30	12	6	12	52:45	7	28	16	8	4	4	31:19	12	14	14	4	2	8	21:26	-5	P	P	N	P	N
9	NOVARA (-2)	42	30	11	11	8	33:25	8	26	16	7	5	4	18:12	6	18	14	4	6	4	15:13	2	N	V	V	N	P
10	ALCIONE	41	30	12	5	13	28:27	1	17	14	5	2	7	10:12	-2	24	16	7	3	6	18:15	3	N	P	P	V	N
11	RENATE	41	30	12	5	13	22:29	-7	21	15	6	3	6	8:11	-3	20	15	6	2	7	14:18	-4	P	V	P	V	N
12	LUMEZZANE	38	30	9	11	10	34:41	-7	17	15	5	2	8	15:23	-8	21	15	4	9	2	19:18	1	N	N	P	N	N
13	ARZIGNANO	38	30	10	8	12	35:40	-5	21	15	6	3	6	19:19	0	17	15	4	5	6	16:21	-5	N	V	P	P	V
14	PERGOLETTESE	36	30	9	9	12	29:37	-8	16	14	4	4	6	16:17	-1	20	16	5	5	6	13:20	-7	V	P	N	N	N
15	LECCO	34	30	8	10	12	30:40	-10	28	15	8	4	3	21:16	5	6	15	0	6	9	9:24	-15	V	P	V	N	N
16	PRO VERCELLI	31	30	8	7	15	24:40	-16	21	14	6	3	5	14:17	-3	10	16	2	4	10	10:23	-13	P	P	P	N	P
17	TRIESTINA (-5)	30	30	9	8	13	31:36	-5	19	15	5	4	6	16:16	0	16	15	4	4	7	15:20	-5	V	V	V	N	N
18	PRO PATRIA	23	30	3	14	13	22:36	-14	15	15	2	9	4	13:16	-3	8	15	1	5	9	9:20	-11	P	V	P	N	N
19	CALDIERO T.	22	30	5	7	18	29:54	-25	13	16	3	4	9	17:27	-10	9	14	2	3	9	12:27	-15	P	P	P	N	N
20	U. CLODIENSE	18	30	3	9	18	26:50	-24	11	15	2	5	8	15:21	-6	7	15	1	4	10	11:29	-18	P	P	V	P	P

Ultimo Turno N. 31		Ris.
PRO PATRIA	ARZIGNANO	-
GIANA ERMINIO	CALDIERO T.	-
PERGOLETTESE	LUMEZZANE	-
RENATE	PADOVA	-
VIRTUS VERONA	TRENTO	-
FERALPISALÒ	U. CLODIENSE	-
PRO VERCELLI	ATALANTA U23	-
ALCIONE MILANO	LECCO	-
LR VICENZA	NOVARA	-
ALBINOLEFFE	TRIESTINA	-

Prossimo Turno N. 32		Data	Ora
ATALANTA U23	FERALPISALÒ	16/03/2025	12:30
LUMEZZANE	RENATE	16/03/2025	15:00
U. CLODIENSE	ALBINOLEFFE	16/03/2025	17:30
CALDIERO T.	NOVARA	16/03/2025	17:30
TRIESTINA	PRO PATRIA	16/03/2025	17:30
PRO VERCELLI	VIRTUS VERONA	16/03/2025	17:30
ARZIGNANO	GIANA ERMINIO	16/03/2025	20:30
TRENTO	ALCIONE MILANO	17/03/2025	20:30
LECCO	LR VICENZA	17/03/2025	20:30
PADOVA	PERGOLETTESE	17/03/2025	20:30

ATALANTA U23 — 42
U 8 | O 22 | NoG 10 | Gol 20

gior	AVVERSARIE IN CASA	ris		ris		AVVERSARIE FUORI CASA	gior
26	Virtus Verona	0-3	▼	2-1	▼	Giana Erminio	27
28	Albinoleffe	1-1	=	1-0	▼	Renate	29
30	Lr Vicenza	2-2	=			Pro Vercelli	31
32	Feralpisalò					Pro Patria	33

FERALPISALÒ — 56
U 20 | O 10 | NoG 18 | Gol 12

gior	AVVERSARIA IN CASA	ris		ris		AVVERSARIA FUORI CASA	gior
24	Pergolettese	1-2	▼	2-3	▲	Caldiero T.	28
26	Lr Vicenza	2-0	▲	0-0	=	Lecco	30
29	Padova	1-0	▲			Atalanta U23	32
31	U. Clodiense					Triestina	34

LUMEZZANE — 38
U 19 | O 11 | NoG 14 | Gol 16

gior	AVVERSARIE IN CASA	ris		ris		AVVERSARIE FUORI CASA	gior
28	Lr Vicenza	0-1	▼	1-1	=	Arzignano	26
30	Alcione Milano	1-1	=	2-2	=	Trento	27
32	Renate			1-1	=	Giana Erminio	29
34	Caldiero T.					Pergolettese	31

RENATE — 41
U 22 | O 8 | NoG 23 | Gol 7

gior	AVVERSARIA IN CASA	ris		ris		AVVERSARIA FUORI CASA	gior
25	Lr Vicenza	0-1	▼	1-0	▼	Novara	28
27	Lecco	1-0	▲	2-2	=	Caldiero T.	30
29	Atalanta U23	1-0	▲			Lumezzane	32
31	Padova					Arzignano	34

U. CLODIENSE — 18
U 15 | O 15 | NoG 13 | Gol 17

gior	AVVERSARIE IN CASA	ris		ris		AVVERSARIE FUORI CASA	gior
28	Pro Vercelli	2-0	▲	5-0	▼	Trento	25
30	Virtus Verona	1-2	▼	3-1	▼	Pro Patria	27
32	Albinoleffe			2-0	▼	Alcione Milano	29
34	Novara					Feralpisalò	31

ALBINOLEFFE — 44
U 22 | O 8 | NoG 19 | Gol 11

gior	AVVERSARIA IN CASA	ris		ris		AVVERSARIA FUORI CASA	gior
26	Renate	1-0	▲	1-1	=	Atalanta U23	28
27	Feralpisalò	0-0	=	3-0	▼	Padova	30
29	Novara	1-1	=			U. Clodiense	32
31	Triestina					Trento	34

CALDIERO T. — 22
U 17 | O 13 | NoG 16 | Gol 14

gior	AVVERSARIE IN CASA	ris		ris		AVVERSARIE FUORI CASA	gior
26	Pergolettese	0-1	▼	5-2	▼	Virtus Verona	27
28	Feralpisalò	2-3	▼	0-0	=	Pro Patria	29
30	Renate	2-2	=			Giana Erminio	31
32	Novara					Lr Vicenza	33

NOVARA — 42
U 19 | O 11 | NoG 17 | Gol 13

gior	AVVERSARIA IN CASA	ris		ris		AVVERSARIA FUORI CASA	gior
24	Pro Patria	2-1	▲	1-1	=	Albinoleffe	29
26	Alcione Milano	1-1	=			Lr Vicenza	31
28	Renate	1-0	▲			Caldiero T.	32
30	Giana Erminio	0-1	▼			U. Clodiense	34

TRIESTINA — 30
U 20 | O 10 | NoG 18 | Gol 12

gior	AVVERSARIE IN CASA	ris		ris		AVVERSARIE FUORI CASA	gior
28	Alcione Milano	1-0	▲	1-3	▲	Lumezzane	25
30	Pergolettese	0-0	=	0-1	▲	Pro Vercelli	27
32	Pro Patria			2-2	=	Virtus Verona	29
34	Feralpisalò					Albinoleffe	31

PRO PATRIA — 23
U 20 | O 10 | NoG 12 | Gol 18

gior	AVVERSARIA IN CASA	ris		ris		AVVERSARIA FUORI CASA	gior
25	Albinoleffe	1-2	▼	2-1	▼	Lecco	28
27	U. Clodiense	3-1	▲	0-0	=	Trento	30
29	Caldiero T.	0-0	=			Triestina	32
31	Arzignano					Virtus Verona	34

PRO VERCELLI — 31
U 21 | O 9 | NoG 18 | Gol 12

gior	AVVERSARIE IN CASA	ris		ris		AVVERSARIE FUORI CASA	gior
29	Trento	0-0	=	1-1	=	Padova	24
31	Atalanta U23			2-1	▼	Lecco	26
32	Virtus Verona			2-0	▼	U. Clodiense	28
34	Lr Vicenza			3-1	▼	Arzignano	30

VIRTUS VERONA — 46
U 13 | O 17 | NoG 15 | Gol 15

gior	AVVERSARIA IN CASA	ris		ris		AVVERSARIA FUORI CASA	gior
27	Caldiero T.	5-2	▲	0-3	▲	Atalanta U23	26
29	Triestina	2-2	=	0-2	▲	Arzignano	28
31	Trento			1-2	▲	U. Clodiense	30
33	Lecco					Pro Vercelli	32

ARZIGNANO — 38
U 17 | O 13 | NoG 14 | Gol 16

gior	AVVERSARIE IN CASA	ris		ris		AVVERSARIE FUORI CASA	gior
28	Virtus Verona	0-2	▼	1-1	=	U. Clodiense	24
30	Pro Vercelli	3-1	▲	0-1	▲	Alcione Milano	27
32	Giana Erminio			4-0	▼	Lr Vicenza	29
34	Renate					Pro Patria	31

GIANA ERMINIO — 43
U 18 | O 12 | NoG 17 | Gol 13

gior	AVVERSARIA IN CASA	ris		ris		AVVERSARIA FUORI CASA	gior
25	Feralpisalò	3-1	▲	3-0	▼	Padova	28
27	Atalanta U23	2-1	▲	0-1	▲	Novara	30
29	Lumezzane	1-1	=			Arzignano	32
31	Caldiero T.					Lecco	34

TRENTO — 44
U 19 | O 11 | NoG 15 | Gol 15

gior	AVVERSARIE IN CASA	ris		ris		AVVERSARIE FUORI CASA	gior
28	Pergolettese	1-1	=	2-0	▼	Caldiero T.	24
30	Pro Patria	0-0	=	1-0	▼	Triestina	26
32	Alcione Milano			0-0	=	Pro Vercelli	29
34	Albinoleffe					Virtus Verona	31

ALCIONE MILANO — 41
U 24 | O 6 | NoG 20 | Gol 10

gior	AVVERSARIA IN CASA	ris		ris		AVVERSARIA FUORI CASA	gior
27	Arzignano	0-1	▼	1-1	=	Novara	26
29	U. Clodiense	2-0	▲	1-0	▼	Triestina	28
31	Lecco			1-1	=	Lumezzane	30
33	Pro Vercelli					Trento	32

LECCO — 34
U 18 | O 12 | NoG 14 | Gol 16

gior	AVVERSARIE IN CASA	ris		ris		AVVERSARIE FUORI CASA	gior
28	Pro Patria	2-1	▲	2-0	▼	Arzignano	25
30	Feralpisalò	0-0	=	1-0	▼	Renate	27
32	Lr Vicenza			0-0	=	Pergolettese	29
34	Giana Erminio					Alcione Milano	31

LR VICENZA — 67
U 19 | O 11 | NoG 21 | Gol 9

gior	AVVERSARIA IN CASA	ris		ris		AVVERSARIA FUORI CASA	gior
24	Alcione Milano	4-1	▲	0-1	▲	Lumezzane	28
27	Padova	1-1	=	2-2	=	Atalanta U23	30
29	Arzignano	4-0	▲			Lecco	32
31	Novara					Pro Vercelli	34

PADOVA — 72
U 18 | O 12 | NoG 17 | Gol 13

gior	AVVERSARIE IN CASA	ris		ris		AVVERSARIE FUORI CASA	gior
26	Pro Patria	3-1	▲	1-1	=	Lr Vicenza	27
28	Giana Erminio	3-0	▲	1-0	▼	Feralpisalò	29
30	Albinoleffe	3-0	▲			Renate	31
32	Pergolettese					Novara	33

PERGOLETTESE — 36
U 17 | O 13 | NoG 15 | Gol 15

gior	AVVERSARIA IN CASA	ris		ris		AVVERSARIA FUORI CASA	gior
27	Novara	1-2	▼	0-1	▲	Caldiero T.	26
29	Lecco	0-0	=	1-1	=	Trento	28
31	Lumezzane			0-0	=	Triestina	30
33	Arzignano					Padova	32

Legenda colore fondini ruolini: Incontri già disputati | Prossimo turno

ITALIA — 32ª giornata | SERIE C - Gir. B

IL PRONOSTICO

LE BASI
V. Entella-Sestri Levante 1+U 4,5
Lucchese-Campobasso U 2,5

LE ALTRE GARE
Perugia-Legnago S. 1
Spal-Ternana 2

PER LA QUOTA
Milan U23-Pontedera Over 2,5

LEGENDA COLORI
- Promozione Serie B
- Play Off Promozione Serie B
- Play Out
- Retrocessione

POS.	SQUADRA	TOTALI Punti	Gioc.	V	N	P	GOL F/S	Diff.	Tot. in CASA Punti	Gioc.	V	N	P	GOL F/S	Diff.	Tot. FUORI Punti	Gioc.	V	N	P	GOL F/S	Diff.	TREND (ultimo ris. ↘)				
1	V. ENTELLA	67	30	19	10	1	46:18	28	36	15	11	3	1	27:10	17	31	15	8	7	0	19:8	11	V	N	V	V	V
2	TERNANA (-2)	63	30	19	8	3	57:17	40	34	15	10	4	1	39:10	29	31	15	9	4	2	18:7	11	V	P	V	V	V
3	TORRES	57	30	16	9	5	43:26	17	27	16	7	6	3	17:10	7	30	14	9	3	2	26:16	10	N	V	V	P	N
4	PESCARA	54	30	15	9	6	41:27	14	24	15	6	6	3	20:13	7	30	15	9	3	3	21:14	7	V	P	V	N	V
5	VIS PESARO	50	30	14	8	8	36:26	10	28	15	8	4	3	21:10	11	22	15	6	4	5	15:16	-1	V	N	N	P	P
6	AREZZO	49	30	14	7	9	36:30	6	23	15	6	5	4	18:15	3	26	15	8	2	5	18:15	3	P	P	V	V	V
7	PINETO	45	30	12	9	9	36:35	1	26	15	7	5	3	16:12	4	19	15	5	4	6	20:23	-3	V	P	N	V	V
8	PIANESE	44	30	12	8	10	38:36	2	25	14	7	4	3	21:14	7	19	16	5	4	7	17:22	-5	V	V	V	P	P
9	RIMINI (-2)	40	30	10	12	8	34:23	11	17	15	4	5	6	12:11	1	25	15	6	7	2	22:12	10	V	V	P	V	P
10	GUBBIO	37	30	10	7	13	25:32	-7	25	16	7	4	5	14:14	0	12	14	3	3	8	11:18	-7	N	V	P	P	V
11	CARPI	36	30	9	9	12	35:37	-2	20	15	5	5	5	16:17	-1	16	15	4	4	7	19:20	-1	P	V	P	N	V
12	PONTEDERA	36	30	10	6	14	41:44	-3	18	15	5	3	7	23:21	2	18	15	5	3	7	18:23	-5	V	P	P	V	P
13	PERUGIA	33	30	7	12	11	31:34	-3	22	14	6	4	4	17:12	5	11	16	1	8	7	14:22	-8	P	P	P	V	N
14	CAMPOBASSO	33	30	8	9	13	27:33	-6	19	15	5	4	6	19:17	2	14	15	3	5	7	8:16	-8	P	V	V	P	P
15	ASCOLI	33	30	8	9	13	33:39	-6	16	15	4	4	7	15:18	-3	17	15	4	5	6	18:21	-3	P	V	P	P	P
16	LUCCHESE (-6)	25	30	6	13	11	32:50	-18	16	14	3	7	4	21:23	-2	15	16	3	6	7	11:27	-16	V	V	N	N	P
17	SPAL (-3)	25	30	7	7	16	32:52	-20	13	15	3	4	8	14:23	-9	15	15	4	3	8	18:29	-11	P	P	P	N	P
18	LEGNAGO S.	23	30	5	8	17	23:50	-27	9	15	2	3	10	12:27	-15	14	15	3	5	7	11:23	-12	P	N	V	V	N
19	SESTRI LEV.	23	30	4	11	15	24:40	-16	12	16	2	6	8	14:23	-9	11	14	2	5	7	10:17	-7	P	N	N	P	V
20	MILAN U23	23	30	4	11	15	25:46	-21	11	15	2	5	8	13:26	-13	12	15	2	6	7	12:20	-8	P	P	P	P	N

Ultimo Turno N. 31		Ris.
AREZZO	CARPI	-
PINETO	MILAN U23	-
PONTEDERA	PESCARA	-
LEGNAGO S.	RIMINI	-
PIANESE	SPAL	-
PERUGIA	TORRES	-
CAMPOBASSO	ASCOLI	-
VIS PESARO	GUBBIO	-
TERNANA	SESTRI LEV.	-
LUCCHESE	V. ENTELLA	-

Prossimo Turno N. 32		Data	Ora
ASCOLI	AREZZO	15/03/2025	15:00
LUCCHESE	CAMPOBASSO	15/03/2025	15:00
RIMINI	GUBBIO	15/03/2025	15:00
CARPI	PINETO	15/03/2025	15:00
MILAN U23	PONTEDERA	15/03/2025	15:00
PESCARA	VIS PESARO	15/03/2025	15:00
PERUGIA	LEGNAGO S.	15/03/2025	17:30
PIANESE	TORRES	16/03/2025	15:00
V. ENTELLA	SESTRI LEV.	17/03/2025	20:30
SPAL	TERNANA	17/03/2025	20:30

ASCOLI — 33
U 16 | O 14 | NoG 11 | Gol 19

gior	AVVERSARIE IN CASA	ris		ris		AVVERSARIE FUORI CASA	gior
25	Carpi	2-1	▲	2-0	▼	Rimini	26
28	Ternana	0-3	▼	1-2	▲	Pescara	27
30	Pineto	0-1	▼	2-1	▼	Perugia	29
32	Arezzo					Campobasso	31

AREZZO — 49
U 19 | O 11 | NoG 18 | Gol 12

gior	AVVERSARIA IN CASA	ris		ris		AVVERSARIA FUORI CASA	gior
24	Pontedera	2-4	▼	3-1	▼	Ternana	26
27	Torres	0-1	▼	0-2	▲	Rimini	28
29	Sestri Lev.	1-0	▲	0-2	▲	Spal	30
31	Carpi					Ascoli	32

LUCCHESE — 25
U 13 | O 17 | NoG 13 | Gol 17

gior	AVVERSARIE IN CASA	ris		ris		AVVERSARIE FUORI CASA	gior
27	Perugia	2-1	▲	2-0	▼	Pianese	25
29	Carpi	2-2	=	0-2	▲	Milan U23	26
31	V. Entella			1-1	=	Sestri Lev.	28
32	Campobasso			4-1	▼	Pescara	30

CAMPOBASSO — 33
U 19 | O 11 | NoG 19 | Gol 11

gior	AVVERSARIA IN CASA	ris		ris		AVVERSARIA FUORI CASA	gior
26	Pontedera	0-2	▼	1-0	▼	Vis Pesaro	25
27	Ternana	1-0	▲	1-2	▲	Spal	28
29	Pineto	1-3	▼	2-0	▼	Sestri Lev.	30
31	Ascoli					Lucchese	32

RIMINI — 40
U 21 | O 9 | NoG 18 | Gol 12

gior	AVVERSARIE IN CASA	ris		ris		AVVERSARIE FUORI CASA	gior
26	Ascoli	2-0	▲	0-0	=	Milan U23	24
28	Arezzo	0-2	▼	0-3	▲	Spal	27
30	Ternana	0-1	▼	0-1	▲	Pianese	29
32	Gubbio					Legnago S.	31

GUBBIO — 37
U 18 | O 12 | NoG 16 | Gol 14

gior	AVVERSARIA IN CASA	ris		ris		AVVERSARIA FUORI CASA	gior
25	Arezzo	0-0	=	0-0	=	Torres	26
27	Pineto	2-1	▲	2-1	▼	Pontedera	29
28	Legnago S.	0-3	▼			Vis Pesaro	31
30	Pianese	1-0	▲			Rimini	32

CARPI — 36
U 13 | O 17 | NoG 13 | Gol 17

gior	AVVERSARIE IN CASA	ris		ris		AVVERSARIE FUORI CASA	gior
26	Pescara	1-2	▼	2-1	▼	Ascoli	25
28	Pianese	0-1	▼	0-2	▲	Pontedera	27
30	Vis Pesaro	2-1	▲	2-2	=	Lucchese	29
32	Pineto					Arezzo	31

PINETO — 45
U 17 | O 13 | NoG 13 | Gol 17

gior	AVVERSARIA IN CASA	ris		ris		AVVERSARIA FUORI CASA	gior
24	Torres	0-0	=	2-1	▼	Gubbio	27
26	Legnago S.	1-0	▲	1-3	▲	Campobasso	29
28	Vis Pesaro	1-1	=	0-1	▲	Ascoli	30
31	Milan U23					Carpi	32

MILAN U23 — 23
U 17 | O 13 | NoG 14 | Gol 16

gior	AVVERSARIE IN CASA	ris		ris		AVVERSARIE FUORI CASA	gior
26	Lucchese	0-2	▼	1-2	▲	Spal	25
28	Pescara	2-3	▼	1-0	▼	Pianese	27
30	Perugia	0-0	=	2-1	▼	Legnago S.	29
32	Pontedera					Pineto	31

PONTEDERA — 36
U 14 | O 16 | NoG 10 | Gol 20

gior	AVVERSARIA IN CASA	ris		ris		AVVERSARIA FUORI CASA	gior
25	Pineto	3-2	▲	0-2	▲	Campobasso	26
27	Carpi	0-2	▼	1-0	▼	Torres	28
29	Gubbio	2-1	▲	3-1	▼	V. Entella	30
31	Pescara					Milan U23	32

PESCARA — 54
U 15 | O 15 | NoG 13 | Gol 17

gior	AVVERSARIE IN CASA	ris		ris		AVVERSARIE FUORI CASA	gior
27	Ascoli	1-2	▼	0-0	=	Perugia	24
29	Spal	1-1	=	1-2	▲	Carpi	26
30	Lucchese	4-1	▲	2-3	▲	Milan U23	28
32	Vis Pesaro					Pontedera	31

VIS PESARO — 50
U 19 | O 11 | NoG 18 | Gol 12

gior	AVVERSARIA IN CASA	ris		ris		AVVERSARIA FUORI CASA	gior
25	Campobasso	1-0	▲	0-1	▲	Perugia	26
27	Sestri Lev.	0-0	=	1-1	=	Pineto	28
29	V. Entella	0-1	▼	2-1	▼	Carpi	30
31	Gubbio					Pescara	32

PERUGIA — 33
U 18 | O 12 | NoG 16 | Gol 14

gior	AVVERSARIE IN CASA	ris		ris		AVVERSARIE FUORI CASA	gior
26	Vis Pesaro	0-1	▼	1-1	=	Rimini	25
29	Ascoli	2-1	▲	2-1	▼	Lucchese	27
31	Torres			1-0	▼	V. Entella	28
32	Legnago S.			0-0	=	Milan U23	30

LEGNAGO S. — 23
U 16 | O 14 | NoG 18 | Gol 12

gior	AVVERSARIA IN CASA	ris		ris		AVVERSARIA FUORI CASA	gior
25	Ternana	0-1	▼	1-0	▼	Pineto	26
27	V. Entella	1-1	=	0-3	▲	Gubbio	28
29	Milan U23	2-1	▲	0-0	=	Torres	30
31	Rimini					Perugia	32

PIANESE — 44
U 20 | O 10 | NoG 16 | Gol 14

gior	AVVERSARIE IN CASA	ris		ris		AVVERSARIE FUORI CASA	gior
27	Milan U23	1-0	▲	2-0	▼	V. Entella	24
29	Rimini	0-1	▼	2-3	▲	Sestri Lev.	26
31	Spal			0-1	▲	Carpi	28
32	Torres			1-0	▼	Gubbio	30

TORRES — 57
U 15 | O 15 | NoG 14 | Gol 16

gior	AVVERSARIA IN CASA	ris		ris		AVVERSARIA FUORI CASA	gior
25	Sestri Lev.	2-1	▲	0-1	▲	Arezzo	27
26	Gubbio	0-0	=	3-1	▼	Ternana	29
28	Pontedera	1-0	▲			Perugia	31
30	Legnago S.	0-0	=			Pianese	32

V. ENTELLA — 67
U 19 | O 11 | NoG 13 | Gol 17

gior	AVVERSARIE IN CASA	ris		ris		AVVERSARIE FUORI CASA	gior
26	Spal	2-1	▲	1-1	=	Pescara	25
28	Perugia	1-0	▲	1-1	=	Legnago S.	27
30	Pontedera	3-1	▲	0-1	▲	Vis Pesaro	29
32	Sestri Lev.					Lucchese	31

SESTRI LEV. — 23
U 18 | O 12 | NoG 16 | Gol 14

gior	AVVERSARIA IN CASA	ris		ris		AVVERSARIA FUORI CASA	gior
24	Legnago S.	1-1	=	0-0	=	Vis Pesaro	27
26	Pianese	2-3	▼	1-0	▼	Arezzo	29
28	Lucchese	1-1	=			Ternana	31
30	Campobasso	2-0	▲			V. Entella	32

SPAL — 25
U 13 | O 17 | NoG 11 | Gol 19

gior	AVVERSARIE IN CASA	ris		ris		AVVERSARIE FUORI CASA	gior
27	Rimini	0-3	▼	1-0	▼	Carpi	24
28	Campobasso	1-2	▼	2-1	▼	V. Entella	26
30	Arezzo	0-2	▼	1-1	=	Pescara	29
32	Ternana					Pianese	31

TERNANA — 63
U 14 | O 16 | NoG 16 | Gol 14

gior	AVVERSARIA IN CASA	ris		ris		AVVERSARIA FUORI CASA	gior
24	Vis Pesaro	2-1	▲	1-0	▼	Campobasso	27
26	Arezzo	3-1	▲	0-3	▲	Ascoli	28
29	Torres	3-1	▲	0-1	▲	Rimini	30
31	Sestri Lev.					Spal	32

Legenda colore fondini ruolini: Incontri già disputati | Prossimo turno

ITALIA — 32ª giornata | SERIE C - Gir. C

IL PRONOSTICO

LE BASI
- Potenza-Altamura 1
- Picerno-Monopoli U 2,5

LE ALTRE GARE
- Foggia-Cavese 1
- Crotone-A. Cerignola Goal

PER LA QUOTA
- Latina-Juventus NG X

LEGENDA COLORI
- Promozione Serie B
- Play Off Promozione Serie B
- Play Out
- Retrocessione

POS.	SQUADRA	Totali Punti	Gioc.	V	N	P	GOL F/S	Diff.	Tot. in CASA Punti	Gioc.	V	N	P	GOL F/S	Diff.	Tot. FUORI Punti	Gioc.	V	N	P	GOL F/S	Diff.	TREND (ultimo ris. ↘)
1	A. CERIGNOLA	61	29	17	10	2	48:24	24	29	14	8	5	1	26:11	15	32	15	9	5	1	22:13	9	V V V V N
2	AVELLINO	58	29	16	10	3	52:23	29	30	13	9	3	1	27:9	18	28	16	7	7	2	25:14	11	P V V V V
3	MONOPOLI	52	29	14	10	5	33:19	14	22	14	5	7	2	18:12	6	30	15	9	3	3	15:7	8	P N P V V
4	BENEVENTO	47	29	12	11	6	45:28	17	30	15	8	6	1	30:12	18	17	14	4	5	5	15:16	-1	P N N N N
5	CROTONE	46	28	13	7	8	56:39	17	24	14	7	3	4	25:20	5	22	14	6	4	4	31:19	12	P V P V V
6	POTENZA	45	29	11	12	6	47:42	5	21	14	5	6	3	24:19	5	24	15	6	6	3	23:23	0	P N V N N
7	CATANIA (-1)	41	29	10	12	7	42:32	10	24	15	6	6	3	17:10	7	18	14	4	6	4	25:22	3	V N N N V
8	PICERNO	39	28	8	15	5	32:22	10	25	14	6	7	1	21:10	11	14	14	2	8	4	11:12	-1	N N N N N
9	TRAPANI	38	28	10	8	10	43:32	11	19	14	5	4	5	22:16	6	19	14	5	4	5	21:16	5	V N V P P
10	GIUGLIANO	38	28	11	5	12	37:41	-4	20	13	6	2	5	23:21	2	18	15	5	3	7	14:20	-6	V V N V P
11	SORRENTO	35	28	9	8	11	24:32	-8	17	14	4	5	5	14:17	-3	18	14	5	3	6	10:15	-5	V N P N P
12	CAVESE	34	29	8	10	11	29:32	-3	19	13	5	4	4	12:11	1	15	16	3	6	7	17:21	-4	P N V V N
13	FOGGIA	33	28	8	9	11	31:37	-6	20	15	5	5	5	18:21	-3	13	13	3	4	6	13:16	-3	P V P N V
14	JUVENTUS NG	33	29	8	9	12	31:38	-7	19	15	5	4	6	16:17	-1	14	14	3	5	6	15:21	-6	V N N P P
15	ALTAMURA	32	28	7	11	10	29:36	-7	14	14	3	5	6	13:19	-6	18	14	4	6	4	16:17	-1	P N N N V
16	LATINA	27	28	7	6	15	22:46	-24	16	15	4	4	7	13:20	-7	11	13	3	2	8	9:26	-17	V P N N P
17	CASERTANA	23	28	3	14	11	19:33	-14	10	15	1	7	7	9:17	-8	13	13	2	7	4	10:16	-6	P N P P N
18	MESSINA (-4)	15	28	3	10	15	17:43	-26	11	14	2	5	7	9:19	-10	8	14	1	5	8	8:24	-16	N N P P P
19	TURRIS (-11)	5	28	3	7	18	17:55	-38	10	15	2	4	9	10:26	-16	6	13	1	3	9	7:29	-22	P P P P P
20	TARANTO ESCLUSO DEFINITIVAMENTE DALLA COMPETIZIONE																						

Ultimo Turno N. 31		Ris.
CAVESE	MESSINA	-
GIUGLIANO	PICERNO	-
ALTAMURA	CASERTANA	-
SORRENTO	JUVENTUS NG	-
MONOPOLI	LATINA	-
CATANIA	TURRIS	Post
AVELLINO	TRAPANI	-
BENEVENTO	CROTONE	-
A. CERIGNOLA	FOGGIA	-

Prossimo Turno N. 32	Data	Ora
CROTONE A. CERIGNOLA	16/03/2025	15:00
FOGGIA CAVESE	16/03/2025	15:00
LATINA JUVENTUS NG	16/03/2025	15:00
PICERNO MONOPOLI	16/03/2025	15:00
TRAPANI GIUGLIANO	16/03/2025	17:30
MESSINA CATANIA	16/03/2025	19:30
CASERTANA SORRENTO	16/03/2025	20:30
TURRIS BENEVENTO	16/03/2025	20:30
POTENZA ALTAMURA	17/03/2025	20:30

CROTONE 46 (U 9 | O 19 | NoG 9 | Gol 19)

gior	AVVERSARIE IN CASA	ris		ris		AVVERSARIE FUORI CASA	gior
28	Monopoli	2-0	▲	2-1	▼	Sorrento	25
30	Giugliano	3-2	▲	2-1	▼	Avellino	27
32	A. Cerignola					Benevento	31
34	Latina					Catania	33

A. CERIGNOLA 61 (U 18 | O 11 | NoG 14 | Gol 15)

gior	AVVERSARIA IN CASA	ris		ris		AVVERSARIA FUORI CASA	gior
27	Turris	5-1	▲	0-1	▲	Sorrento	28
29	Trapani	1-0	▲	0-0	=	Picerno	30
31	Foggia					Crotone	32
34	Monopoli					Cavese	35

FOGGIA 33 (U 14 | O 14 | NoG 13 | Gol 15)

gior	AVVERSARIE IN CASA	ris		ris		AVVERSARIE FUORI CASA	gior
26	Avellino	1-0	▲	1-1	=	Catania	29
28	Potenza	3-4	▼			A. Cerignola	31
30	Sorrento	2-1	▲			Juventus Ng	33
32	Cavese					Casertana	34

CAVESE 34 (U 17 | O 12 | NoG 11 | Gol 18)

gior	AVVERSARIA IN CASA	ris		ris		AVVERSARIA FUORI CASA	gior
29	Casertana	1-0	▲	1-0	▼	Latina	26
31	Messina			1-2	▲	Turris	28
33	Trapani			2-2	=	Potenza	30
35	A. Cerignola					Foggia	32

LATINA 27 (U 19 | O 9 | NoG 19 | Gol 9)

gior	AVVERSARIE IN CASA	ris		ris		AVVERSARIE FUORI CASA	gior
26	Cavese	1-0	▲	1-1	=	Altamura	29
28	Benevento	1-1	=			Monopoli	31
30	Catania	1-4	▼			Sorrento	33
32	Juventus Ng					Crotone	34

JUVENTUS NG 33 (U 18 | O 11 | NoG 15 | Gol 14)

gior	AVVERSARIA IN CASA	ris		ris		AVVERSARIA FUORI CASA	gior
26	Benevento	2-0	▲	2-1	▼	Avellino	29
28	Giugliano	0-0	=			Sorrento	31
30	Altamura	1-2	▼			Latina	32
33	Foggia					Turris	34

PICERNO 39 (U 22 | O 6 | NoG 15 | Gol 13)

gior	AVVERSARIE IN CASA	ris		ris		AVVERSARIE FUORI CASA	gior
25	Juventus Ng	1-1	=	1-1	=	Cavese	27
30	A. Cerignola	0-0	=	2-2	=	Potenza	29
32	Monopoli					Giugliano	31
34	Sorrento					Benevento	33

MONOPOLI 52 (U 21 | O 8 | NoG 17 | Gol 12)

gior	AVVERSARIA IN CASA	ris		ris		AVVERSARIA FUORI CASA	gior
27	Altamura	1-1	=	2-0	▼	Crotone	28
29	Messina	2-1	▲	0-1	▲	Trapani	30
31	Latina					Picerno	32
33	Casertana					A. Cerignola	34

TRAPANI 38 (U 12 | O 16 | NoG 14 | Gol 14)

gior	AVVERSARIE IN CASA	ris		ris		AVVERSARIE FUORI CASA	gior
27	Sorrento	0-0	=	0-1	▲	Messina	28
30	Monopoli	0-1	▼	1-0	▼	A. Cerignola	29
32	Giugliano					Avellino	31
34	Catania					Cavese	33

GIUGLIANO 38 (U 12 | O 16 | NoG 10 | Gol 18)

gior	AVVERSARIA IN CASA	ris		ris		AVVERSARIA FUORI CASA	gior
29	Turris	3-1	▲	0-0	=	Juventus Ng	28
31	Picerno			3-2	▼	Crotone	30
33	Messina					Trapani	32
35	Casertana					Potenza	34

MESSINA 15 (U 17 | O 11 | NoG 16 | Gol 12)

gior	AVVERSARIE IN CASA	ris		ris		AVVERSARIE FUORI CASA	gior
28	Trapani	0-1	▼	0-0	=	Benevento	27
30	Avellino	0-1	▼	2-1	▼	Monopoli	29
32	Catania					Cavese	31
34	Altamura					Giugliano	33

CATANIA 41 (U 16 | O 13 | NoG 11 | Gol 18)

gior	AVVERSARIA IN CASA	ris		ris		AVVERSARIA FUORI CASA	gior
24	Giugliano	3-1	▲	1-4	▲	Latina	30
27	Casertana	1-1	=			Messina	32
29	Foggia	1-1	=			Trapani	34
31	Turris					Cavese	36

CASERTANA 23 (U 21 | O 7 | NoG 15 | Gol 13)

gior	AVVERSARIE IN CASA	ris		ris		AVVERSARIE FUORI CASA	gior
26	A. Cerignola	0-1	▼	1-0	▼	Cavese	29
28	Avellino	1-2	▼			Altamura	31
30	Benevento	1-1	=			Monopoli	33
32	Sorrento					Giugliano	35

SORRENTO 35 (U 18 | O 10 | NoG 16 | Gol 12)

gior	AVVERSARIA IN CASA	ris		ris		AVVERSARIA FUORI CASA	gior
25	Crotone	2-1	▲	2-1	▼	Foggia	30
28	A. Cerignola	0-1	▼			Casertana	32
31	Juventus Ng					Picerno	34
33	Latina					Giugliano	36

TURRIS 5 (U 13 | O 15 | NoG 16 | Gol 12)

gior	AVVERSARIE IN CASA	ris		ris		AVVERSARIE FUORI CASA	gior
24	Sorrento	0-2	▼	3-1	▼	Giugliano	29
26	Trapani	0-4	▼			Catania	31
28	Cavese	1-2	▼			Altamura	33
32	Benevento					Foggia	35

BENEVENTO 47 (U 15 | O 14 | NoG 14 | Gol 15)

gior	AVVERSARIA IN CASA	ris		ris		AVVERSARIA FUORI CASA	gior
25	Monopoli	0-0	=	1-1	=	Casertana	30
27	Messina	0-0	=			Turris	32
29	Sorrento	1-1	=			Avellino	34
31	Crotone					A. Cerignola	36

POTENZA 45 (U 13 | O 16 | NoG 11 | Gol 18)

gior	AVVERSARIE IN CASA	ris		ris		AVVERSARIE FUORI CASA	gior
29	Picerno	2-2	=	4-2	▼	Trapani	25
30	Cavese	2-2	=	4-1	▼	Crotone	26
32	Altamura			3-4	▲	Foggia	28
34	Giugliano					Avellino	33

ALTAMURA 32 (U 20 | O 8 | NoG 11 | Gol 17)

gior	AVVERSARIA IN CASA	ris		ris		AVVERSARIA FUORI CASA	gior
28	Catania	1-1	=	1-2	▲	Juventus Ng	30
29	Latina	1-1	=			Potenza	32
31	Casertana					Messina	34
33	Turris					Trapani	36

Legenda colore fondini ruolini: Incontri già disputati | Prossimo turno

ITALIA — 30ª giornata | PRIMAVERA

IL PRONOSTICO

LE BASI
- Inter-Cagliari 1
- Sassuolo-Bologna 1

LE ALTRE GARE
- Verona-Lazio Under 2,5
- Atalanta-Lecce Goal

PER LA QUOTA
- Sampdoria-Cremonese X

LEGENDA COLORI
- Semifinale Play Off
- Play Off
- Play Out
- Retrocessione

POS.	SQUADRA	Totali Punti	Gioc.	V	N	P	GOL F/S	Diff.	Tot. in CASA Punti	Gioc.	V	N	P	GOL F/S	Diff.	Tot. FUORI Punti	Gioc.	V	N	P	GOL F/S	Diff.	TREND (ultimo ris. ↘)
1	ROMA	61	29	19	4	6	62:36	26	28	14	8	4	2	22:11	11	33	15	11	0	4	40:25	15	V V V V P
2	INTER	59	29	18	5	6	60:36	24	30	14	9	3	2	32:19	13	29	15	9	2	4	28:17	11	V V V V N
3	SASSUOLO	57	29	17	6	6	52:35	17	28	14	8	4	2	26:14	12	29	15	9	2	4	26:21	5	V N V N V
4	FIORENTINA	56	29	18	2	9	60:39	21	23	14	7	2	5	29:22	7	33	15	11	0	4	31:17	14	V V P P P
5	JUVENTUS	49	29	15	4	10	61:50	11	28	14	9	1	4	29:21	8	21	15	6	3	6	32:29	3	V V P V V
6	MILAN	48	29	14	6	9	50:37	13	24	15	7	3	5	23:16	7	24	14	7	3	4	27:21	6	P N V P N
7	GENOA	44	29	13	5	11	50:45	5	20	15	6	2	7	25:22	3	24	14	7	3	4	25:23	2	V V P V P
8	LAZIO	44	29	11	11	7	40:36	4	28	15	8	4	3	29:20	9	16	14	3	7	4	11:16	-5	V V V N P
9	VERONA	43	29	12	7	10	45:41	4	20	15	5	5	5	25:24	1	23	14	7	2	5	20:17	3	N P V V P
10	LECCE	40	29	11	7	11	42:43	-1	27	15	8	3	4	25:16	9	13	14	3	4	7	17:27	-10	N P V V V
11	MONZA	40	29	11	7	11	53:55	-2	24	14	7	3	4	31:22	9	16	15	4	4	7	22:33	-11	V P P P V
12	CAGLIARI	40	29	11	7	11	31:33	-2	28	14	8	4	2	21:10	11	12	15	3	3	9	10:23	-13	P N P V V
13	CREMONESE	36	29	9	9	11	41:45	-4	22	14	6	4	4	26:20	6	14	15	3	5	7	15:25	-10	N N V P N
14	TORINO	36	29	11	3	15	38:45	-7	23	15	7	2	6	16:17	-1	13	14	4	1	9	22:28	-6	P N P P P
15	CESENA	34	29	8	10	11	52:53	-1	22	15	6	4	5	33:29	4	12	14	2	6	6	19:24	-5	P P V N V
16	ATALANTA	33	29	8	9	12	41:44	-3	12	14	3	3	8	18:24	-6	21	15	5	6	4	23:20	3	P P P P V
17	BOLOGNA	29	29	7	8	14	35:48	-13	16	15	4	4	7	23:26	-3	13	14	3	4	7	12:22	-10	N N P V V
18	EMPOLI	26	29	6	8	15	32:46	-14	18	15	5	3	7	16:17	-1	8	14	1	5	8	16:29	-13	P N P P N
19	SAMPDORIA	18	29	4	6	19	36:59	-23	9	14	2	3	9	22:28	-6	9	15	2	3	10	14:31	-17	P N P N P
20	UDINESE	13	29	3	4	22	28:83	-55	9	15	2	3	10	15:45	-30	4	14	1	1	12	13:38	-25	P P V P P

Ultimo Turno N. 29		Ris.
TORINO	SASSUOLO	0:1
FIORENTINA	JUVENTUS	2:4
LECCE	VERONA	1:0
CAGLIARI	ROMA	2:1
MILAN	INTER	1:1
CREMONESE	EMPOLI	2:2
LAZIO	MONZA	1:2
BOLOGNA	SAMPDORIA	2:0
CESENA	UDINESE	3:1
GENOA	ATALANTA	0:2

Prossimo Turno N. 30	Data	Ora
UDINESE TORINO	15/03/2025	11:00
VERONA LAZIO	15/03/2025	13:00
MONZA CESENA	15/03/2025	13:00
EMPOLI FIORENTINA	15/03/2025	15:00
SAMPDORIA CREMONESE	15/03/2025	15:00
ATALANTA LECCE	16/03/2025	11:00
ROMA MILAN	16/03/2025	11:00
JUVENTUS GENOA	16/03/2025	13:00
INTER CAGLIARI	16/03/2025	15:00
SASSUOLO BOLOGNA	16/03/2025	15:00

UDINESE 13 (U 9 | O 20 | NoG 9 | Gol 20)

gior	AVVERSARIE IN CASA	ris		ris		AVVERSARIE FUORI CASA	gior
25	Inter	1-4	▼	1-0	▼	Atalanta	24
27	Monza	3-2	▲	4-0	▼	Genoa	26
28	Lecce	0-1	▼	3-1	▼	Cesena	29
30	Torino					Lazio	31

TORINO 36 (U 14 | O 15 | NoG 15 | Gol 14)

gior	AVVERSARIA IN CASA	ris		ris		AVVERSARIA FUORI CASA	gior
23	Inter	3-0	▲	0-0	=	Bologna	26
25	Genoa	1-2	▼	4-3	▼	Juventus	28
27	Verona	0-5	▼			Udinese	30
29	Sassuolo	0-1	▼			Roma	32

VERONA 43 (U 13 | O 16 | NoG 12 | Gol 17)

gior	AVVERSARIE IN CASA	ris		ris		AVVERSARIE FUORI CASA	gior
25	Bologna	1-1	=	0-2	▲	Sassuolo	24
26	Roma	1-2	▼	0-5	▲	Torino	27
28	Milan	4-0	▲	1-0	▼	Lecce	29
30	Lazio					Genoa	31

LAZIO 44 (U 13 | O 16 | NoG 11 | Gol 18)

gior	AVVERSARIA IN CASA	ris		ris		AVVERSARIA FUORI CASA	gior
23	Cagliari	2-2	=	1-2	▲	Genoa	27
25	Atalanta	1-0	▲	1-1	=	Sassuolo	28
26	Cesena	4-3	▲			Verona	30
29	Monza	1-2	▼			Inter	32

MONZA 40 (U 7 | O 22 | NoG 6 | Gol 23)

gior	AVVERSARIE IN CASA	ris		ris		AVVERSARIE FUORI CASA	gior
25	Empoli	3-2	▲	2-3	▲	Sampdoria	24
28	Genoa	3-4	▼	4-1	▼	Inter	26
30	Cesena			3-2	▼	Udinese	27
32	Cremonese			1-2	▲	Lazio	29

CESENA 34 (U 11 | O 18 | NoG 3 | Gol 26)

gior	AVVERSARIA IN CASA	ris		ris		AVVERSARIA FUORI CASA	gior
23	Atalanta	5-3	▲	4-3	▼	Lazio	26
25	Juventus	3-4	▼	1-1	=	Sampdoria	28
27	Empoli	2-1	▲			Monza	30
29	Udinese	3-1	▲			Fiorentina	31

EMPOLI 26 (U 15 | O 14 | NoG 12 | Gol 17)

gior	AVVERSARIE IN CASA	ris		ris		AVVERSARIE FUORI CASA	gior
24	Genoa	0-2	▼	3-2	▼	Monza	25
26	Sampdoria	1-1	=	2-1	▼	Cesena	27
28	Cagliari	0-1	▼	2-2	=	Cremonese	29
30	Fiorentina					Torino	31

FIORENTINA 56 (U 11 | O 18 | NoG 13 | Gol 16)

gior	AVVERSARIA IN CASA	ris		ris		AVVERSARIA FUORI CASA	gior
25	Cagliari	2-0	▲	0-1	▲	Roma	24
27	Sassuolo	2-3	▼	1-2	▲	Atalanta	26
29	Juventus	2-4	▼	2-1	▼	Inter	28
31	Cesena					Empoli	30

SAMPDORIA 18 (U 10 | O 19 | NoG 8 | Gol 21)

gior	AVVERSARIE IN CASA	ris		ris		AVVERSARIE FUORI CASA	gior
25	Roma	0-2	▼	2-1	▼	Fiorentina	23
28	Cesena	1-1	=	1-1	=	Empoli	26
30	Cremonese			3-1	▼	Lecce	27
32	Cagliari			2-0	▼	Bologna	29

CREMONESE 36 (U 14 | O 15 | NoG 15 | Gol 14)

gior	AVVERSARIA IN CASA	ris		ris		AVVERSARIA FUORI CASA	gior
24	Torino	0-1	▼	0-0	=	Lecce	25
27	Cagliari	2-0	▲	1-1	=	Sassuolo	26
29	Empoli	2-2	=	2-1	▼	Roma	28
31	Juventus					Sampdoria	30

ATALANTA 33 (U 13 | O 16 | NoG 9 | Gol 20)

gior	AVVERSARIE IN CASA	ris		ris		AVVERSARIE FUORI CASA	gior
26	Fiorentina	1-2	▼	5-3	▼	Cesena	23
28	Bologna	0-1	▼	1-0	▼	Lazio	25
30	Lecce			2-1	▼	Milan	27
31	Monza			0-2	▲	Genoa	29

LECCE 40 (U 11 | O 18 | NoG 11 | Gol 18)

gior	AVVERSARIA IN CASA	ris		ris		AVVERSARIA FUORI CASA	gior
23	Roma	0-2	▼	4-1	▼	Juventus	26
25	Cremonese	0-0	=	0-1	▲	Udinese	28
27	Sampdoria	3-1	▲			Atalanta	30
29	Verona	1-0	▲			Cagliari	31

ROMA 61 (U 10 | O 19 | NoG 9 | Gol 20)

gior	AVVERSARIE IN CASA	ris		ris		AVVERSARIE FUORI CASA	gior
27	Juventus	2-1	▲	0-2	▲	Lecce	23
28	Cremonese	2-1	▲	0-2	▲	Sampdoria	25
30	Milan			1-2	▲	Verona	26
32	Torino			2-1	▼	Cagliari	29

MILAN 48 (U 12 | O 17 | NoG 12 | Gol 17)

gior	AVVERSARIA IN CASA	ris		ris		AVVERSARIA FUORI CASA	gior
23	Bologna	3-1	▲	1-1	=	Cagliari	26
25	Sassuolo	0-1	▼	4-0	▼	Verona	28
27	Atalanta	2-1	▲			Roma	30
29	Inter	1-1	=			Cesena	32

JUVENTUS 49 (U 6 | O 23 | NoG 9 | Gol 20)

gior	AVVERSARIE IN CASA	ris		ris		AVVERSARIE FUORI CASA	gior
26	Lecce	4-1	▲	3-1	▼	Monza	23
28	Torino	4-3	▲	3-4	▲	Cesena	25
30	Genoa			2-1	▼	Roma	27
32	Atalanta			2-4	▲	Fiorentina	29

GENOA 44 (U 10 | O 19 | NoG 12 | Gol 17)

gior	AVVERSARIA IN CASA	ris		ris		AVVERSARIA FUORI CASA	gior
23	Cremonese	1-1	=	1-2	▲	Torino	25
26	Udinese	4-0	▲	3-4	▲	Monza	28
27	Lazio	1-2	▼			Juventus	30
29	Atalanta	0-2	▼			Lecce	32

INTER 59 (U 10 | O 19 | NoG 11 | Gol 18)

gior	AVVERSARIE IN CASA	ris		ris		AVVERSARIE FUORI CASA	gior
26	Monza	4-1	▲	3-0	▼	Torino	23
28	Fiorentina	2-1	▲	1-4	▲	Udinese	25
30	Cagliari			0-3	▲	Bologna	27
32	Lazio			1-1	=	Milan	29

CAGLIARI 40 (U 19 | O 10 | NoG 16 | Gol 13)

gior	AVVERSARIA IN CASA	ris		ris		AVVERSARIA FUORI CASA	gior
24	Cesena	1-0	▲	2-0	▼	Fiorentina	25
26	Milan	1-1	=	2-0	▼	Cremonese	27
29	Roma	2-1	▲	0-1	▲	Empoli	28
31	Lecce					Inter	30

SASSUOLO 57 (U 14 | O 15 | NoG 11 | Gol 18)

gior	AVVERSARIE IN CASA	ris		ris		AVVERSARIE FUORI CASA	gior
26	Cremonese	1-1	=	1-3	▲	Udinese	23
28	Lazio	1-1	=	0-1	▲	Milan	25
30	Bologna			2-3	▲	Fiorentina	27
31	Inter			0-1	▲	Torino	29

BOLOGNA 29 (U 12 | O 17 | NoG 12 | Gol 17)

gior	AVVERSARIA IN CASA	ris		ris		AVVERSARIA FUORI CASA	gior
24	Lazio	0-0	=	1-1	=	Verona	25
26	Torino	0-0	=	0-1	▲	Atalanta	28
27	Inter	0-3	▼			Sassuolo	30
29	Sampdoria	2-0	▲			Udinese	32

INGHILTERRA Premier League

Legenda colore fondini ruolini:
Incontri già disputati | Prossimo turno

INGHILTERRA 29ª giornata | **PREMIER LEAGUE**

IL PRONOSTICO

LE BASI

Man City-Brighton	Goal	1,45
Bournemouth-Brentford	Goal	1,40

LE ALTRE GARE

Arsenal-Chelsea	1	1,75
Leicester-Man. Utd	2	1,70

PER LA QUOTA

Ipswich-Nottingham	2	2,10
S'thampton-Wolves	U 2,5	2,10

LEGENDA COLORI

- Champions League (gironi)
- Europa League (gironi)
- Retrocessione

POS.	SQUADRA	TOTALI Punti	Gioc.	V	N	P	GOL F/S	Diff.	Tot. in CASA Punti	Gioc.	V	N	P	GOL F/S	Diff.	Tot. FUORI Punti	Gioc.	V	N	P	GOL F/S	Diff.	TREND (ultimo ris. ↘)				
1	LIVERPOOL	70	29	21	7	1	69:27	42	35	14	11	2	1	31:11	20	35	15	10	5	0	38:16	22	V	N	V	V	V
2	ARSENAL	55	28	15	10	3	52:24	28	28	13	8	4	1	27:11	16	27	15	7	6	2	25:13	12	V	V	P	N	N
3	NOTTINGHAM	51	28	15	6	7	45:33	12	28	14	8	4	2	23:10	13	23	14	7	2	5	22:23	-1	V	P	P	N	V
4	CHELSEA	49	28	14	7	7	53:36	17	28	14	8	4	2	27:15	12	21	14	6	3	5	26:21	5	V	P	P	V	V
5	MAN. CITY	47	28	14	5	9	53:38	15	26	13	8	2	3	28:17	11	21	15	6	3	6	25:21	4	P	V	P	V	P
6	NEWCASTLE	47	28	14	5	9	47:38	9	23	13	7	2	4	24:17	7	24	15	7	3	5	23:21	2	P	P	V	P	V
7	BRIGHTON	46	28	12	10	6	46:40	6	24	14	6	6	2	21:16	5	22	14	6	4	4	25:24	1	P	V	V	V	V
8	ASTON VILLA	45	29	12	9	8	41:45	-4	28	15	7	7	1	25:18	7	17	14	5	2	7	16:27	-11	N	N	V	P	V
9	BOURNEMOUTH	44	28	12	8	8	47:34	13	21	13	6	3	4	17:10	7	23	15	6	5	4	30:24	6	P	V	P	P	N
10	FULHAM	42	28	11	9	8	41:38	3	20	14	5	5	4	20:21	-1	22	14	6	4	4	21:17	4	V	V	P	V	P
11	C. PALACE	39	28	10	9	9	36:33	3	17	15	4	5	6	17:22	-5	22	13	6	4	3	19:11	8	V	P	V	V	V
12	BRENTFORD	38	28	11	5	12	48:44	4	24	15	7	3	5	30:27	3	14	13	4	2	7	18:17	1	P	V	V	N	P
13	TOTTENHAM	34	28	10	4	14	55:41	14	18	15	5	3	7	30:26	4	16	13	5	1	7	25:15	10	V	V	V	P	N
14	MAN. UTD	34	28	9	7	12	34:40	-6	20	15	6	2	7	21:25	-4	14	13	3	5	5	13:15	-2	P	P	N	V	N
15	EVERTON	33	28	7	12	9	31:35	-4	18	14	4	6	4	20:17	3	15	14	3	6	5	11:18	-7	N	V	N	N	N
16	WEST HAM	33	28	9	6	13	32:48	-16	17	15	5	2	8	18:28	-10	16	13	4	4	5	14:20	-6	P	P	V	V	P
17	WOLVES	23	28	6	5	17	38:57	-19	11	14	3	2	9	18:27	-9	12	14	3	3	8	20:30	-10	V	P	V	P	N
18	IPSWICH	17	28	3	8	17	26:58	-32	7	14	1	4	9	10:30	-20	10	14	2	4	8	16:28	-12	P	N	P	P	P
19	LEICESTER	17	28	4	5	19	25:62	-37	9	14	2	3	9	11:27	-16	8	14	2	2	10	14:35	-21	P	P	P	P	P
20	SOUTHAMPTON	9	28	2	3	23	20:68	-48	4	13	1	1	11	9:37	-28	5	15	1	2	12	11:31	-20	V	P	P	P	P

Ultimo Turno N. 28		Ris.
NOTTINGHAM	MAN. CITY	1:0
BRIGHTON	FULHAM	2:1
C. PALACE	IPSWICH	1:0
LIVERPOOL	SOUTHAMPTON	3:1
BRENTFORD	ASTON VILLA	0:1
WOLVES	EVERTON	1:1
CHELSEA	LEICESTER	1:0
TOTTENHAM	BOURNEMOUTH	2:2
MAN. UTD	ARSENAL	1:1
WEST HAM	NEWCASTLE	0:1

Prossimo Turno N. 29		Data Ora
ASTON VILLA	LIVERPOOL	2:2
EVERTON	WEST HAM	15/03/2025 16:00
IPSWICH	NOTTINGHAM	15/03/2025 16:00
MAN. CITY	BRIGHTON	15/03/2025 16:00
SOUTHAMPTON	WOLVES	15/03/2025 16:00
BOURNEMOUTH	BRENTFORD	15/03/2025 18:30
ARSENAL	CHELSEA	16/03/2025 14:30
FULHAM	TOTTENHAM	16/03/2025 14:30
LEICESTER	MAN. UTD	16/03/2025 20:00
NEWCASTLE	C. PALACE	Rinv.

PARTITA GIÀ DISPUTATA

ASTON VILLA 45

U 10 | 0 19 | NoG 9 | Gol 20

gior	AVVERSARIE IN CASA	ris		ris		AVVERSARIE FUORI CASA	gior
2	Arsenal	0-2	▼	1-2	▲	West Ham	1
4	Everton	3-2	▲	1-2	▲	Leicester	3
5	Wolves	3-1	▲	2-2	=	Ipswich	6
7	Man. Utd	0-0	=	1-3	▲	Fulham	8
9	Bournemouth	1-1	=	4-1	▼	Tottenham	10
12	C. Palace	2-2	=	2-0	▼	Liverpool	11
14	Brentford	3-1	▲	3-0	▼	Chelsea	13
15	Southampton	1-0	▲	2-1	▼	Nottingham	16
17	Man. City	2-1	▲	3-0	▼	Newcastle	18
19	Brighton	2-2	=	0-1	▲	Everton	21
20	Leicester	2-1	▲	2-2	=	Arsenal	22
23	West Ham	1-1	=	2-0	▼	Wolves	24
25	Ipswich	1-1	=	4-1	▼	C. Palace	27
29	Liverpool	2-2	=	0-1	▲	Brentford	28
26	Chelsea	2-1	▲			Brighton	30
31	Nottingham					Southampton	32
33	Newcastle					Man. City	34
35	Fulham					Bournemouth	36
37	Tottenham					Man. Utd	38

LIVERPOOL 70

U 11 | 0 18 | NoG 13 | Gol 16

gior	AVVERSARIA IN CASA	ris		ris		AVVERSARIA FUORI CASA	gior
2	Brentford	2-0	▲	0-2	▲	Ipswich	1
4	Nottingham	0-1	▼	0-3	▲	Man. Utd	3
5	Bournemouth	3-0	▲	1-2	▲	Wolves	6
8	Chelsea	2-1	▲	0-1	▲	C. Palace	7
10	Brighton	2-1	▲	2-2	=	Arsenal	9
11	Aston Villa	2-0	▲	2-3	▲	Southampton	12
13	Man. City	2-0	▲	3-3	=	Newcastle	14
16	Fulham	2-2	=	3-6	▲	Tottenham	17
18	Leicester	3-1	▲	0-5	▲	West Ham	19
20	Man. Utd	2-2	=	1-1	=	Nottingham	21
23	Ipswich	4-1	▲	0-2	▲	Brentford	22
25	Wolves	2-1	▲	0-2	▲	Bournemouth	24
27	Newcastle	2-0	▲	2-2	=	Everton	15
28	Southampton	3-1	▲	2-2	=	Aston Villa	29
30	Everton			0-2	▲	Man. City	26
32	West Ham					Fulham	31
34	Tottenham					Leicester	33
36	Arsenal					Chelsea	35
38	C. Palace					Brighton	37

EVERTON 33

U 16 | 0 12 | NoG 16 | Gol 12

gior	AVVERSARIE IN CASA	ris		ris		AVVERSARIE FUORI CASA	gior
1	Brighton	0-3	▼	4-0	▼	Tottenham	2
3	Bournemouth	2-3	▼	3-2	▼	Aston Villa	4
6	C. Palace	2-1	▲	1-1	=	Leicester	5
7	Newcastle	0-0	=	0-2	▲	Ipswich	8
9	Fulham	1-1	=	1-0	▼	Southampton	10
12	Brentford	0-0	=	0-0	=	West Ham	11
14	Wolves	4-0	▲	4-0	▼	Man. Utd	13
17	Chelsea	0-0	=	0-0	=	Arsenal	16
19	Nottingham	0-2	▼	1-1	=	Man. City	18
21	Aston Villa	0-1	▼	1-0	▼	Bournemouth	20
22	Tottenham	3-2	▲	0-1	▲	Brighton	23
24	Leicester	4-0	▲	1-2	▲	C. Palace	25
15	Liverpool	2-2	=	1-1	=	Brentford	27
26	Man. Utd	2-2	=	1-1	=	Wolves	28
29	West Ham					Liverpool	30
31	Arsenal					Nottingham	32
33	Man. City					Chelsea	34
35	Ipswich					Fulham	36
37	Southampton					Newcastle	38

WEST HAM 33

U 14 | 0 14 | NoG 12 | Gol 16

gior	AVVERSARIA IN CASA	ris		ris		AVVERSARIA FUORI CASA	gior
1	Aston Villa	1-2	▼	0-2	▲	C. Palace	2
3	Man. City	1-3	▼	1-1	=	Fulham	4
5	Chelsea	0-3	▼	1-1	=	Brentford	6
7	Ipswich	4-1	▲	4-1	▼	Tottenham	8
9	Man. Utd	2-1	▲	3-0	▼	Nottingham	10
11	Everton	0-0	=	0-2	▲	Newcastle	12
13	Arsenal	2-5	▼	3-1	▼	Leicester	14
15	Wolves	2-1	▲	1-1	=	Bournemouth	16
17	Brighton	1-1	=	0-1	▲	Southampton	18
19	Liverpool	0-5	▼	4-1	▼	Man. City	20
21	Fulham	3-2	▲	1-1	=	Aston Villa	23
22	C. Palace	0-2	▼	2-1	▼	Chelsea	24
25	Brentford	0-1	▼	0-1	▲	Arsenal	26
27	Leicester	2-0	▲			Everton	29
28	Newcastle	0-1	▼			Wolves	30
31	Bournemouth					Liverpool	32
33	Southampton					Brighton	34
35	Tottenham					Man. Utd	36
37	Nottingham					Ipswich	38

IPSWICH 17

U 14 | 0 14 | NoG 11 | Gol 17

gior	AVVERSARIE IN CASA	ris		ris		AVVERSARIE FUORI CASA	gior
1	Liverpool	0-2	▼	4-1	▼	Man. City	2
3	Fulham	1-1	=	0-0	=	Brighton	4
6	Aston Villa	2-2	=	1-1	=	Southampton	5
8	Everton	0-2	▼	4-1	▼	West Ham	7
10	Leicester	1-1	=	4-3	▼	Brentford	9
12	Man. Utd	1-1	=	1-2	▲	Tottenham	11
14	C. Palace	0-1	▼	1-0	▼	Nottingham	13
15	Bournemouth	1-2	▼	1-2	▲	Wolves	16
17	Newcastle	0-4	▼	1-0	▼	Arsenal	18
19	Chelsea	2-0	▲	2-2	=	Fulham	20
21	Brighton	0-2	▼	4-1	▼	Liverpool	23
22	Man. City	0-6	▼	1-1	=	Aston Villa	25
24	Southampton	1-2	▼	3-2	▼	Man. Utd	27
26	Tottenham	1-4	▼	1-0	▼	C. Palace	28
29	Nottingham					Bournemouth	30
31	Wolves					Chelsea	32
33	Arsenal					Newcastle	34
36	Brentford					Everton	35
38	West Ham					Leicester	37

NOTTINGHAM 51

U 14 | 0 14 | NoG 16 | Gol 12

gior	AVVERSARIA IN CASA	ris		ris		AVVERSARIA FUORI CASA	gior
1	Bournemouth	1-1	=	0-1	▲	Southampton	2
3	Wolves	1-1	=	0-1	▲	Liverpool	4
6	Fulham	0-1	▼	2-2	=	Brighton	5
8	C. Palace	1-0	▲	1-1	=	Chelsea	7
10	West Ham	3-0	▲	1-3	▲	Leicester	9
11	Newcastle	1-3	▼	3-0	▼	Arsenal	12
13	Ipswich	1-0	▲	3-0	▼	Man. City	14
16	Aston Villa	2-1	▲	2-3	▲	Man. Utd	15
18	Tottenham	1-0	▲	0-2	▲	Brentford	17
21	Liverpool	1-1	=	0-2	▲	Everton	19
22	Southampton	3-2	▲	0-3	▲	Wolves	20
24	Brighton	7-0	▲	5-0	▼	Bournemouth	23
27	Arsenal	0-0	=	2-1	▼	Fulham	25
28	Man. City	1-0	▲	4-3	▼	Newcastle	26
30	Man. Utd					Ipswich	29
32	Everton					Aston Villa	31
34	Brentford					Tottenham	33
36	Leicester					C. Palace	35
38	Chelsea					West Ham	37

MAN. CITY 47

U 9 | 0 19 | NoG 11 | Gol 17

gior	AVVERSARIE IN CASA	ris		ris		AVVERSARIE FUORI CASA	gior
2	Ipswich	4-1	▲	0-2	▲	Chelsea	1
4	Brentford	2-1	▲	1-3	▲	West Ham	3
5	Arsenal	2-2	=	1-1	=	Newcastle	6
7	Fulham	3-2	▲	1-2	▲	Wolves	8
9	Southampton	1-0	▲	2-1	▼	Bournemouth	10
12	Tottenham	0-4	▼	2-1	▼	Brighton	11
14	Nottingham	3-0	▲	2-0	▼	Liverpool	13
16	Man. Utd	1-2	▼	2-2	=	C. Palace	15
18	Everton	1-1	=	2-1	▼	Aston Villa	17
20	West Ham	4-1	▲	0-2	▲	Leicester	19
23	Chelsea	3-1	▲	2-2	=	Brentford	21
25	Newcastle	4-0	▲	0-6	▲	Ipswich	22
26	Liverpool	0-2	▼	5-1	▼	Arsenal	24
29	Brighton			0-1	▲	Tottenham	27
30	Leicester			1-0	▼	Nottingham	28
32	C. Palace					Man. Utd	31
34	Aston Villa					Everton	33
35	Wolves					Southampton	36
37	Bournemouth					Fulham	38

BRIGHTON 46

U 9 | 0 19 | NoG 9 | Gol 19

gior	AVVERSARIA IN CASA	ris		ris		AVVERSARIA FUORI CASA	gior
2	Man. Utd	2-1	▲	0-3	▲	Everton	1
4	Ipswich	0-0	=	1-1	=	Arsenal	3
5	Nottingham	2-2	=	4-2	▼	Chelsea	6
7	Tottenham	3-2	▲	0-1	▲	Newcastle	8
9	Wolves	2-2	=	2-1	▼	Liverpool	10
11	Man. City	2-1	▲	1-2	▲	Bournemouth	12
13	Southampton	1-1	=	3-1	▼	Fulham	14
16	C. Palace	1-3	▼	2-2	=	Leicester	15
18	Brentford	0-0	=	1-1	=	West Ham	17
20	Arsenal	1-1	=	2-2	=	Aston Villa	19
23	Everton	0-1	▼	0-2	▲	Ipswich	21
25	Chelsea	3-0	▲	1-3	▲	Man. Utd	22
27	Bournemouth	2-1	▲	7-0	▼	Nottingham	24
28	Fulham	2-1	▲	0-4	▲	Southampton	26
30	Aston Villa					Man. City	29
32	Leicester					C. Palace	31
34	West Ham					Brentford	33
35	Newcastle					Wolves	36
37	Liverpool					Tottenham	38

SOUTHAMPTON 9

U 10 | 0 18 | NoG 13 | Gol 15

gior	AVVERSARIE IN CASA	ris		ris		AVVERSARIE FUORI CASA	gior
2	Nottingham	0-1	▼	1-0	▼	Newcastle	1
4	Man. Utd	0-3	▼	3-1	▼	Brentford	3
5	Ipswich	1-1	=	3-1	▼	Bournemouth	6
8	Leicester	2-3	▼	3-1	▼	Arsenal	7
10	Everton	1-0	▲	1-0	▼	Man. City	9
12	Liverpool	2-3	▼	2-0	▼	Wolves	11
14	Chelsea	1-5	▼	1-1	=	Brighton	13
16	Tottenham	0-5	▼	1-0	▼	Aston Villa	15
18	West Ham	0-1	▼	0-0	=	Fulham	17
20	Brentford	0-5	▼	2-1	▼	C. Palace	19
23	Newcastle	1-3	▼	3-1	▼	Man. Utd	21
25	Bournemouth	1-3	▼	3-2	▼	Nottingham	22
26	Brighton	0-4	▼	1-2	▲	Ipswich	24
29	Wolves			4-0	▼	Chelsea	27
30	C. Palace			3-1	▼	Liverpool	28
32	Aston Villa					Tottenham	31
34	Fulham					West Ham	33
36	Man. City					Leicester	35
38	Arsenal					Everton	37

WOLVES 23

U 8 | 0 20 | NoG 10 | Gol 18

gior	AVVERSARIA IN CASA	ris		ris		AVVERSARIA FUORI CASA	gior
2	Chelsea	2-6	▼	2-0	▼	Arsenal	1
4	Newcastle	1-2	▼	1-1	=	Nottingham	3
6	Liverpool	1-2	▼	3-1	▼	Aston Villa	5
8	Man. City	1-2	▼	5-3	▼	Brentford	7
10	C. Palace	2-2	=	2-2	=	Brighton	9
11	Southampton	2-0	▲	1-4	▲	Fulham	12
13	Bournemouth	2-4	▼	4-0	▼	Everton	14
16	Ipswich	1-2	▼	2-1	▼	West Ham	15
18	Man. Utd	2-0	▲	0-3	▲	Leicester	17
20	Nottingham	0-3	▼	2-2	=	Tottenham	19
23	Arsenal	0-1	▼	3-0	▼	Newcastle	21
24	Aston Villa	2-0	▲	3-1	▼	Chelsea	22
27	Fulham	1-2	▼	2-1	▼	Liverpool	25
28	Everton	1-1	=	0-1	▲	Bournemouth	26
30	West Ham					Southampton	29
32	Tottenham					Ipswich	31
34	Leicester					Man. Utd	33
36	Brighton					Man. City	35
38	Brentford					C. Palace	37

BOURNEMOUTH 44

U 12 | 0 16 | NoG 11 | Gol 17

gior	AVVERSARIE IN CASA	ris		ris		AVVERSARIE FUORI CASA	gior
2	Newcastle	1-1	=	1-1	=	Nottingham	1
4	Chelsea	0-1	▼	2-3	▲	Everton	3
6	Southampton	3-1	▲	3-0	▼	Liverpool	5
8	Arsenal	2-0	▲	1-0	▼	Leicester	7
10	Man. City	2-1	▲	1-1	=	Aston Villa	9
12	Brighton	1-2	▼	3-2	▼	Brentford	11
14	Tottenham	1-0	▲	2-4	▲	Wolves	13
16	West Ham	1-1	=	1-2	▲	Ipswich	15
18	C. Palace	0-0	=	0-3	▲	Man. Utd	17
20	Everton	1-0	▲	2-2	=	Fulham	19
23	Nottingham	5-0	▲	2-2	=	Chelsea	21
24	Liverpool	0-2	▼	1-4	▲	Newcastle	22
26	Wolves	0-1	▼	1-3	▲	Southampton	25
29	Brentford			2-1	▼	Brighton	27
30	Ipswich			2-2	=	Tottenham	28
32	Fulham					West Ham	31
34	Man. Utd					C. Palace	33
36	Aston Villa					Arsenal	35
38	Leicester					Man. City	37

BRENTFORD 38

U 10 | 0 18 | NoG 10 | Gol 18

gior	AVVERSARIA IN CASA	ris		ris		AVVERSARIA FUORI CASA	gior
1	C. Palace	2-1	▲	2-0	▼	Liverpool	2
3	Southampton	3-1	▲	2-1	▼	Man. City	4
6	West Ham	1-1	=	3-1	▼	Tottenham	5
7	Wolves	5-3	▲	2-1	▼	Man. Utd	8
9	Ipswich	4-3	▲	2-1	▼	Fulham	10
11	Bournemouth	3-2	▲	0-0	=	Everton	12
13	Leicester	4-1	▲	3-1	▼	Aston Villa	14
15	Newcastle	4-2	▲	2-1	▼	Chelsea	16
17	Nottingham	0-2	▼	0-0	=	Brighton	18
19	Arsenal	1-3	▼	0-5	▲	Southampton	20
21	Man. City	2-2	=	1-2	▲	C. Palace	23
22	Liverpool	0-2	▼	0-1	▲	West Ham	25
24	Tottenham	0-2	▼	0-4	▲	Leicester	26
27	Everton	1-1	=			Bournemouth	29
28	Aston Villa	0-1	▼			Newcastle	30
31	Chelsea					Arsenal	32
33	Brighton					Nottingham	34
35	Man. Utd					Ipswich	36
37	Fulham					Wolves	38

ARSENAL 55

U 17 | 0 11 | NoG 13 | Gol 15

gior	AVVERSARIE IN CASA	ris		ris		AVVERSARIE FUORI CASA	gior
1	Wolves	2-0	▲	0-2	▲	Aston Villa	2
3	Brighton	1-1	=	0-1	▲	Tottenham	4
6	Leicester	4-2	▲	2-2	=	Man. City	5
7	Southampton	3-1	▲	2-0	▼	Bournemouth	8
9	Liverpool	2-2	=	1-0	▼	Newcastle	10
12	Nottingham	3-0	▲	1-1	=	Chelsea	11
14	Man. Utd	2-0	▲	2-5	▲	West Ham	13
16	Everton	0-0	=	1-1	=	Fulham	15
18	Ipswich	1-0	▲	1-5	▲	C. Palace	17
21	Tottenham	2-1	▲	1-3	▲	Brentford	19
22	Aston Villa	2-2	=	1-1	=	Brighton	20
24	Man. City	5-1	▲	0-1	▲	Wolves	23
26	West Ham	0-1	▼	0-2	▲	Leicester	25
29	Chelsea			0-0	=	Nottingham	27
30	Fulham			1-1	=	Man. Utd	28
32	Brentford					Everton	31
34	C. Palace					Ipswich	33
35	Bournemouth					Liverpool	36
37	Newcastle					Southampton	38

CHELSEA 49

U 10 | 0 18 | NoG 9 | Gol 19

gior	AVVERSARIA IN CASA	ris		ris		AVVERSARIA FUORI CASA	gior
1	Man. City	0-2	▼	2-6	▲	Wolves	2
3	C. Palace	1-1	=	0-1	▲	Bournemouth	4
6	Brighton	4-2	▲	0-3	▲	West Ham	5
7	Nottingham	1-1	=	2-1	▼	Liverpool	8
9	Newcastle	2-1	▲	1-1	=	Man. Utd	10
11	Arsenal	1-1	=	1-2	▲	Leicester	12
13	Aston Villa	3-0	▲	1-5	▲	Southampton	14
16	Brentford	2-1	▲	3-4	▲	Tottenham	15
18	Fulham	1-2	▼	0-0	=	Everton	17
21	Bournemouth	2-2	=	2-0	▼	Ipswich	19
22	Wolves	3-1	▲	1-1	=	C. Palace	20
24	West Ham	2-1	▲	3-1	▼	Man. City	23
27	Southampton	4-0	▲	3-0	▼	Brighton	25
28	Leicester	1-0	▲	2-1	▼	Aston Villa	26
30	Tottenham					Arsenal	29
32	Ipswich					Brentford	31
34	Everton					Fulham	33
35	Liverpool					Newcastle	36
37	Man. Utd					Nottingham	38

FULHAM 42

U 12 | 0 16 | NoG 7 | Gol 21

gior	AVVERSARIE IN CASA	ris		ris		AVVERSARIE FUORI CASA	gior
2	Leicester	2-1	▲	1-0	▼	Man. Utd	1
4	West Ham	1-1	=	1-1	=	Ipswich	3
5	Newcastle	3-1	▲	0-1	▲	Nottingham	6
8	Aston Villa	1-3	▼	3-2	▼	Man. City	7
10	Brentford	2-1	▲	1-1	=	Everton	9
12	Wolves	1-4	▼	0-2	▲	C. Palace	11
14	Brighton	3-1	▲	1-1	=	Tottenham	13
15	Arsenal	1-1	=	2-2	=	Liverpool	16
17	Southampton	0-0	=	1-2	▲	Chelsea	18
19	Bournemouth	2-2	=	3-2	▼	West Ham	21
20	Ipswich	2-2	=	0-2	▲	Leicester	22
23	Man. Utd	0-1	▼	1-2	▲	Newcastle	24
25	Nottingham	2-1	▲	1-2	▲	Wolves	27
26	C. Palace	0-2	▼	2-1	▼	Brighton	28
29	Tottenham					Arsenal	30
31	Liverpool					Bournemouth	32
33	Chelsea					Southampton	34
36	Everton					Aston Villa	35
38	Man. City					Brentford	37

TOTTENHAM 34

U 9 | 0 19 | NoG 11 | Gol 17

gior	AVVERSARIA IN CASA	ris		ris		AVVERSARIA FUORI CASA	gior
2	Everton	4-0	▲	1-1	=	Leicester	1
4	Arsenal	0-1	▼	2-1	▼	Newcastle	3
5	Brentford	3-1	▲	0-3	▲	Man. Utd	6
8	West Ham	4-1	▲	3-2	▼	Brighton	7
10	Aston Villa	4-1	▲	1-0	▼	C. Palace	9
11	Ipswich	1-2	▼	0-4	▲	Man. City	12
13	Fulham	1-1	=	1-0	▼	Bournemouth	14
15	Chelsea	3-4	▼	0-5	▲	Southampton	16
17	Liverpool	3-6	▼	1-0	▼	Nottingham	18
19	Wolves	2-2	=	2-1	▼	Arsenal	21
20	Newcastle	1-2	▼	3-2	▼	Everton	22
23	Leicester	1-2	▼	0-2	▲	Brentford	24
25	Man. Utd	1-0	▲	1-4	▲	Ipswich	26
27	Man. City	0-1	▼			Fulham	29
28	Bournemouth	2-2	=			Chelsea	30
31	Southampton					Wolves	32
33	Nottingham					Liverpool	34
36	C. Palace					West Ham	35
38	Brighton					Aston Villa	37

LEICESTER 17

U 10 | 0 18 | NoG 12 | Gol 16

gior	AVVERSARIE IN CASA	ris		ris		AVVERSARIE FUORI CASA	gior
1	Tottenham	1-1	=	2-1	▼	Fulham	2
3	Aston Villa	1-2	▼	2-2	=	C. Palace	4
5	Everton	1-1	=	4-2	▼	Arsenal	6
7	Bournemouth	1-0	▲	2-3	▲	Southampton	8
9	Nottingham	1-3	▼	1-1	=	Ipswich	10
12	Chelsea	1-2	▼	3-0	▼	Man. Utd	11
14	West Ham	3-1	▲	4-1	▼	Brentford	13
15	Brighton	2-2	=	4-0	▼	Newcastle	16
17	Wolves	0-3	▼	3-1	▼	Liverpool	18
19	Man. City	0-2	▼	2-1	▼	Aston Villa	20
21	C. Palace	0-2	▼	1-2	▲	Tottenham	23
22	Fulham	0-2	▼	4-0	▼	Everton	24
25	Arsenal	0-2	▼	2-0	▼	West Ham	27
26	Brentford	0-4	▼	1-0	▼	Chelsea	28
29	Man. Utd					Man. City	30
31	Newcastle					Brighton	32
33	Liverpool					Wolves	34
35	Southampton					Nottingham	36
37	Ipswich					Bournemouth	38

MAN. UTD 34

U 12 | 0 16 | NoG 15 | Gol 13

gior	AVVERSARIA IN CASA	ris		ris		AVVERSARIA FUORI CASA	gior
1	Fulham	1-0	▲	2-1	▼	Brighton	2
3	Liverpool	0-3	▼	0-3	▲	Southampton	4
6	Tottenham	0-3	▼	0-0	=	C. Palace	5
8	Brentford	2-1	▲	0-0	=	Aston Villa	7
10	Chelsea	1-1	=	2-1	▼	West Ham	9
11	Leicester	3-0	▲	1-1	=	Ipswich	12
13	Everton	4-0	▲	2-0	▼	Arsenal	14
15	Nottingham	2-3	▼	1-2	▲	Man. City	16
17	Bournemouth	0-3	▼	2-0	▼	Wolves	18
19	Newcastle	0-2	▼	2-2	=	Liverpool	20
21	Southampton	3-1	▲	0-1	▲	Fulham	23
22	Brighton	1-3	▼	1-0	▼	Tottenham	25
24	C. Palace	0-2	▼	2-2	=	Everton	26
27	Ipswich	3-2	▲			Leicester	29
28	Arsenal	1-1	=			Nottingham	30
31	Man. City					Newcastle	32
33	Wolves					Bournemouth	34
36	West Ham					Brentford	35
38	Aston Villa					Chelsea	37

RINVIATA

NEWCASTLE 47

U 11 | 0 17 | NoG 13 | Gol 15

gior	AVVERSARIE IN CASA	ris		ris		AVVERSARIE FUORI CASA	gior
1	Southampton	1-0	▲	1-1	=	Bournemouth	2
3	Tottenham	2-1	▲	1-2	▲	Wolves	4
6	Man. City	1-1	=	3-1	▼	Fulham	5
8	Brighton	0-1	▼	0-0	=	Everton	7
10	Arsenal	1-0	▲	2-1	▼	Chelsea	9
12	West Ham	0-2	▼	1-3	▲	Nottingham	11
14	Liverpool	3-3	=	1-1	=	C. Palace	13
16	Leicester	4-0	▲	4-2	▼	Brentford	15
18	Aston Villa	3-0	▲	0-4	▲	Ipswich	17
21	Wolves	3-0	▲	0-2	▲	Man. Utd	19
22	Bournemouth	1-4	▼	1-2	▲	Tottenham	20
24	Fulham	1-2	▼	1-3	▲	Southampton	23
26	Nottingham	4-3	▲	4-0	▼	Man. City	25
30	Brentford			2-0	▼	Liverpool	27
32	Man. Utd			0-1	▲	West Ham	28
29	C. Palace					Leicester	31
34	Ipswich					Aston Villa	33
36	Chelsea					Brighton	35
38	Everton					Arsenal	37

C. PALACE 39

U 16 | 0 12 | NoG 13 | Gol 15

gior	AVVERSARIA IN CASA	ris		ris		AVVERSARIA FUORI CASA	gior
2	West Ham	0-2	▼	2-1	▼	Brentford	1
4	Leicester	2-2	=	1-1	=	Chelsea	3
5	Man. Utd	0-0	=	2-1	▼	Everton	6
7	Liverpool	0-1	▼	1-0	▼	Nottingham	8
9	Tottenham	1-0	▲	2-2	=	Wolves	10
11	Fulham	0-2	▼	2-2	=	Aston Villa	12
13	Newcastle	1-1	=	0-1	▲	Ipswich	14
15	Man. City	2-2	=	1-3	▲	Brighton	16
17	Arsenal	1-5	▼	0-0	=	Bournemouth	18
19	Southampton	2-1	▲	0-2	▲	Leicester	21
20	Chelsea	1-1	=	0-2	▲	West Ham	22
23	Brentford	1-2	▼	0-2	▲	Man. Utd	24
25	Everton	1-2	▼	0-2	▲	Fulham	26
27	Aston Villa	4-1	▲			Southampton	30
28	Ipswich	1-0	▲			Man. City	32
31	Brighton					Newcastle	29
33	Bournemouth					Arsenal	34
35	Nottingham					Tottenham	36
37	Wolves					Liverpool	38

Legenda colore fondini ruolini: Incontri già disputati | Prossimo turno

INGHILTERRA — 38ª giornata | CHAMPIONSHIP

IL PRONOSTICO

LE BASI
QPR-Leeds 2 1,50
Swansea-Burnley U 2,5 1,50

LE ALTRE GARE
West Brom.-Hull 1 1,80
Oxford Utd-Watford Goal 1,80

PER LA QUOTA
Blackburn-Cardiff 1 1,90

LEGENDA COLORI
- Promozione Premier League
- Play Off Promozione
- Retrocessione

POS.	SQUADRA	TOTALI Punti	Gioc.	V	N	P	GOL F/S	Diff.	Tot. in CASA Punti	Gioc.	V	N	P	GOL F/S	Diff.	Tot. FUORI Punti	Gioc.	V	N	P	GOL F/S	Diff.	TREND (ultimo ris. ↘)				
1	LEEDS	76	36	22	10	4	72:23	49	45	18	14	3	1	45:9	36	31	18	8	7	3	27:14	13	V	V	V	N	P
2	SHEFFIELD UTD (-2)	76	36	24	6	6	51:27	24	41	18	13	2	3	26:13	13	37	18	11	4	3	25:14	11	V	V	P	V	V
3	BURNLEY	74	36	20	14	2	49:10	39	38	18	10	8	0	26:4	22	36	18	10	6	2	23:6	17	V	N	V	V	V
4	SUNDERLAND	68	36	19	11	6	54:33	21	39	18	11	6	1	30:14	16	29	18	8	5	5	24:19	5	V	P	P	V	V
5	COVENTRY	56	36	16	8	12	52:46	6	33	18	10	3	5	31:22	9	23	18	6	5	7	21:24	-3	V	V	V	V	V
6	WEST BROM.	55	36	13	16	7	46:32	14	34	18	9	7	2	24:11	13	21	18	4	9	5	22:21	1	P	N	V	N	V
7	BRISTOL CITY	53	36	13	14	9	46:39	7	33	18	9	6	3	26:14	12	20	18	4	8	6	20:25	-5	V	N	V	V	N
8	BLACKBURN	52	36	15	7	14	41:37	4	33	18	10	3	5	25:15	10	19	18	5	4	9	16:22	-6	V	V	P	N	P
9	MIDDLESBRO.	50	36	14	8	14	55:47	8	29	18	8	5	5	25:19	6	21	18	6	3	9	30:28	2	P	P	V	V	P
10	NORWICH	49	36	12	13	11	57:49	8	31	18	8	7	3	42:24	18	18	18	4	6	8	15:25	-10	P	N	V	N	N
11	WATFORD	49	36	14	7	15	46:50	-4	32	18	10	2	6	23:19	4	17	18	4	5	9	23:31	-8	P	V	V	N	P
12	MILLWALL	48	36	12	12	12	36:37	-1	25	18	7	4	7	19:17	2	23	18	5	8	5	17:20	-3	N	N	V	P	V
13	SHEFFIELD W.	48	36	13	9	14	50:56	-6	22	18	5	7	6	27:27	0	26	18	8	2	8	23:29	-6	V	P	P	P	V
14	QPR	44	36	11	11	14	41:46	-5	26	18	7	5	6	27:24	3	18	18	4	6	8	14:22	-8	P	V	P	P	P
15	SWANSEA	44	36	12	8	16	38:46	-8	26	18	7	5	6	25:19	6	18	18	5	3	10	13:27	-14	P	P	V	N	V
16	PRESTON	43	36	9	16	11	36:42	-6	28	18	6	10	2	19:14	5	15	18	3	6	9	17:28	-11	N	N	P	N	P
17	PORTSMOUTH	42	36	11	9	16	44:57	-13	32	18	9	5	4	27:16	11	10	18	2	4	12	17:41	-24	V	V	V	P	V
18	OXFORD UTD	39	36	9	12	15	37:53	-16	29	18	8	5	5	26:25	1	10	18	1	7	10	11:28	-17	N	P	P	P	N
19	HULL	37	36	9	10	17	36:45	-9	16	18	3	7	8	19:23	-4	21	18	6	3	9	17:22	-5	N	V	P	V	N
20	STOKE	36	36	8	12	16	36:50	-14	23	18	5	8	5	22:21	1	13	18	3	4	11	14:29	-15	V	P	P	N	P
21	CARDIFF	36	36	8	12	16	39:59	-20	24	18	7	3	8	21:22	-1	12	18	1	9	8	18:37	-19	N	N	V	P	P
22	DERBY	32	36	8	8	20	35:49	-14	24	18	7	3	8	21:17	4	8	18	1	5	12	14:32	-18	N	P	P	P	V
23	LUTON	31	36	8	7	21	32:59	-27	26	18	7	5	6	20:19	1	5	18	1	2	15	12:40	-28	P	N	P	V	P
24	PLYMOUTH	30	36	6	12	18	36:73	-37	25	18	6	7	5	30:31	-1	5	18	0	5	13	6:42	-36	P	N	N	P	P

Ultimo Turno N. 37		Ris.
BURNLEY	WEST BROM.	-
CARDIFF	LUTON	-
DERBY	COVENTRY	-
MIDDLESBRO.	QPR	-
SUNDERLAND	PRESTON	-
NORWICH	SHEFFIELD W.	-
SHEFFIELD UTD	BRISTOL CITY	-
PORTSMOUTH	PLYMOUTH	-
HULL	OXFORD UTD	-
LEEDS	MILLWALL	-
WATFORD	SWANSEA	-
STOKE	BLACKBURN	-

Prossimo Turno N. 38	Data	Ora
BRISTOL CITY NORWICH	14/03/2025	21:00
MILLWALL STOKE	15/03/2025	13:30
QPR LEEDS	15/03/2025	13:30
BLACKBURN CARDIFF	15/03/2025	16:00
COVENTRY SUNDERLAND	15/03/2025	16:00
LUTON MIDDLESBRO.	15/03/2025	16:00
OXFORD UTD WATFORD	15/03/2025	16:00
PLYMOUTH DERBY	15/03/2025	16:00
PRESTON PORTSMOUTH	15/03/2025	16:00
SWANSEA BURNLEY	15/03/2025	16:00
WEST BROM. HULL	15/03/2025	16:00
SHEFFIELD W. SHEFFIELD UTD	16/03/2025	13:30

BRISTOL CITY 53
U 22 | 0 14 | NoG 18 | Gol 18

gior	AVV. IN CASA	ris		ris		AVV. FUORI	gior
32	Stoke	2-0	▲	1-1	=	Oxford Utd	30
34	Middlesbro.	2-1	▲	1-1	=	Cardiff	33
36	Hull	1-1	=	0-2	▲	Millwall	35
38	Norwich					Sheffield Utd	37

NORWICH 49
U 19 | 0 17 | NoG 13 | Gol 23

gior	AVV. IN CASA	ris		ris		AVV. FUORI	gior
32	Preston	0-1	▼	0-1	▲	Watford	30
34	Stoke	4-2	▲	1-1	=	Hull	33
36	Oxford Utd	1-1	=	1-1	=	Blackburn	35
37	Sheffield W.					Bristol City	38

MILLWALL 48
U 26 | 0 10 | NoG 20 | Gol 16

gior	AVV. IN CASA	ris		ris		AVV. FUORI	gior
30	Qpr	2-1	▲	1-1	=	Preston	31
33	West Brom.	1-1	=	0-1	▲	Derby	34
35	Bristol City	0-2	▼	1-2	▲	Watford	36
38	Stoke					Leeds	37

STOKE 36
U 21 | 0 15 | NoG 18 | Gol 18

gior	AVV. IN CASA	ris		ris		AVV. FUORI	gior
33	Swansea	3-1	▲	2-0	▼	Bristol City	32
31	Middlesbro.	1-3	▼	4-2	▼	Norwich	34
35	Watford	0-0	=	3-2	▼	Coventry	36
37	Blackburn					Millwall	38

QPR 44
U 19 | 0 17 | NoG 15 | Gol 21

gior	AVV. IN CASA	ris		ris		AVV. FUORI	gior
31	Blackburn	2-1	▲	1-0	▼	Coventry	32
33	Derby	4-0	▲	2-1	▼	Portsmouth	34
35	Sheffield Utd	1-2	▼	1-0	▼	West Brom.	36
38	Leeds					Middlesbro.	37

LEEDS 76
U 21 | 0 15 | NoG 24 | Gol 12

gior	AVV. IN CASA	ris		ris		AVV. FUORI	gior
30	Cardiff	7-0	▲	0-4	▲	Watford	32
33	Sunderland	2-1	▲	1-3	▲	Sheffield Utd	34
35	West Brom.	1-1	=	1-0	▼	Portsmouth	36
37	Millwall					Qpr	38

BLACKBURN 52
U 22 | 0 14 | NoG 23 | Gol 13

gior	AVV. IN CASA	ris		ris		AVV. FUORI	gior
30	Preston	2-1	▲	0-2	▲	West Brom.	32
33	Plymouth	2-0	▲	3-0	▼	Swansea	34
35	Norwich	1-1	=	2-1	▼	Derby	36
38	Cardiff					Stoke	37

CARDIFF 36
U 20 | 0 16 | NoG 16 | Gol 20

gior	AVV. IN CASA	ris		ris		AVV. FUORI	gior
33	Bristol City	1-1	=	2-1	▼	Portsmouth	32
31	Hull	1-0	▲	1-1	=	Plymouth	34
35	Burnley	1-2	▼	2-1	▼	Sunderland	36
37	Luton					Blackburn	38

COVENTRY 56
U 16 | 0 20 | NoG 16 | Gol 20

gior	AVV. IN CASA	ris		ris		AVV. FUORI	gior
32	Qpr	1-0	▲	0-2	▲	Swansea	30
34	Preston	2-1	▲	1-2	▲	Sheffield W.	33
36	Stoke	3-2	▲	2-3	▲	Oxford Utd	35
38	Sunderland					Derby	37

SUNDERLAND 68
U 18 | 0 18 | NoG 17 | Gol 19

gior	AVV. IN CASA	ris		ris		AVV. FUORI	gior
32	Luton	2-0	▲	2-3	▲	Middlesbro.	30
34	Hull	0-1	▼	2-1	▼	Leeds	33
36	Cardiff	2-1	▲	1-2	▲	Sheffield W.	35
37	Preston					Coventry	38

LUTON 31
U 19 | 0 17 | NoG 18 | Gol 18

gior	AVV. IN CASA	ris		ris		AVV. FUORI	gior
33	Sheffield Utd	0-1	▼	2-0	▼	Sunderland	32
31	Plymouth	1-1	=	2-0	▼	Watford	34
35	Portsmouth	1-0	▲	4-0	▼	Burnley	36
38	Middlesbro.					Cardiff	37

MIDDLESBRO. 50
U 19 | 0 17 | NoG 17 | Gol 19

gior	AVV. IN CASA	ris		ris		AVV. FUORI	gior
30	Sunderland	2-3	▼	2-1	▼	Bristol City	34
33	Watford	0-1	▼	1-3	▲	Stoke	31
35	Derby	1-0	▲	1-0	▼	Swansea	36
37	Qpr					Luton	38

OXFORD UTD 39
U 23 | 0 13 | NoG 17 | Gol 19

gior	AVV. IN CASA	ris		ris		AVV. FUORI	gior
30	Bristol City	1-1	=	0-0	=	Derby	32
33	Portsmouth	0-2	▼	2-0	▼	West Brom.	34
35	Coventry	2-3	▼	1-1	=	Norwich	36
38	Watford					Hull	37

WATFORD 49
U 14 | 0 22 | NoG 15 | Gol 21

gior	AVV. IN CASA	ris		ris		AVV. FUORI	gior
32	Leeds	0-4	▼	2-2	=	Sunderland	31
34	Luton	2-0	▲	0-1	▲	Middlesbro.	33
36	Millwall	1-2	▼	0-0	=	Stoke	35
37	Swansea					Oxford Utd	38

PLYMOUTH 30
U 17 | 0 19 | NoG 18 | Gol 18

gior	AVV. IN CASA	ris		ris		AVV. FUORI	gior
32	Millwall	5-1	▲	2-0	▼	Blackburn	33
34	Cardiff	1-1	=	1-1	=	Luton	31
36	Sheffield W.	0-3	▼	2-0	▼	Hull	35
38	Derby					Portsmouth	37

DERBY 32
U 21 | 0 15 | NoG 18 | Gol 18

gior	AVV. IN CASA	ris		ris		AVV. FUORI	gior
32	Oxford Utd	0-0	=	1-1	=	Norwich	31
34	Millwall	0-1	▼	4-0	▼	Qpr	33
36	Blackburn	2-1	▲	1-0	▼	Middlesbro.	35
37	Coventry					Plymouth	38

PRESTON 43
U 21 | 0 15 | NoG 16 | Gol 20

gior	AVV. IN CASA	ris		ris		AVV. FUORI	gior
33	Burnley	0-0	=	0-1	▲	Norwich	32
31	Millwall	1-1	=	2-1	▼	Coventry	34
35	Swansea	0-0	=	1-0	▼	Sheffield Utd	36
38	Portsmouth					Sunderland	37

PORTSMOUTH 42
U 13 | 0 23 | NoG 17 | Gol 19

gior	AVV. IN CASA	ris		ris		AVV. FUORI	gior
32	Cardiff	2-1	▲	2-1	▼	Sheffield Utd	31
34	Qpr	2-1	▲	0-2	▲	Oxford Utd	33
36	Leeds	1-0	▲	1-0	▼	Luton	35
37	Plymouth					Preston	38

SWANSEA 44
U 19 | 0 17 | NoG 20 | Gol 16

gior	AVV. IN CASA	ris		ris		AVV. FUORI	gior
32	Sheffield W.	0-1	▼	0-1	▲	Bristol City	31
34	Blackburn	3-0	▲	3-1	▼	Stoke	33
36	Middlesbro.	1-0	▲	0-0	=	Preston	35
38	Burnley					Watford	37

BURNLEY 74
U 27 | 0 9 | NoG 28 | Gol 8

gior	AVV. IN CASA	ris		ris		AVV. FUORI	gior
32	Hull	2-0	▲	0-0	=	Portsmouth	30
34	Sheffield W.	4-0	▲	0-0	=	Preston	33
36	Luton	4-0	▲	1-2	▲	Cardiff	35
37	West Brom.					Swansea	38

WEST BROM. 55
U 23 | 0 13 | NoG 16 | Gol 20

gior	AVV. IN CASA	ris		ris		AVV. FUORI	gior
32	Blackburn	0-2	▼	2-1	▼	Plymouth	30
34	Oxford Utd	2-0	▲	1-1	=	Millwall	33
36	Qpr	1-0	▲	1-1	=	Leeds	35
38	Hull					Burnley	37

HULL 37
U 24 | 0 12 | NoG 18 | Gol 18

gior	AVV. IN CASA	ris		ris		AVV. FUORI	gior
30	Stoke	1-2	▼	0-1	▲	Sunderland	34
33	Norwich	1-1	=	1-0	▼	Cardiff	31
35	Plymouth	2-0	▲	1-1	=	Bristol City	36
37	Oxford Utd					West Brom.	38

SHEFFIELD W. 48
U 15 | 0 21 | NoG 17 | Gol 19

gior	AVV. IN CASA	ris		ris		AVV. FUORI	gior
30	Luton	1-1	=	0-1	▲	Swansea	32
33	Coventry	1-2	▼	4-0	▼	Burnley	34
35	Sunderland	1-2	▼	0-3	▲	Plymouth	36
38	Sheffield Utd					Norwich	37

SHEFFIELD UTD 76
U 23 | 0 13 | NoG 23 | Gol 13

gior	AVV. IN CASA	ris		ris		AVV. FUORI	gior
32	Middlesbro.	3-1	▲	0-1	▲	Derby	30
34	Leeds	1-3	▼	0-1	▲	Luton	33
36	Preston	1-0	▲	1-2	▲	Qpr	35
37	Bristol City					Sheffield W.	38

Legenda colore fondini ruolini: Incontri già disputati | Prossimo turno

INGHILTERRA — 37ª giornata | LEAGUE 1

IL PRONOSTICO

LE BASI
Huddersfield-Crawley 1 1,40
Northampton-Birmingham 2 1,45

LE ALTRE GARE
Wycombe W.-Wrexham U 2,5 1,75
Mansfield-Barnsley Goal 1,65

PER LA QUOTA
Bolton-Stockport 1 2,25

LEGENDA COLORI
- Promozione Championship
- Play Off Promozione
- Retrocessione

POS.	SQUADRA	TOTALI Punti	Gioc.	V	N	P	GOL F/S	Diff.	Tot. in CASA Punti	Gioc.	V	N	P	GOL F/S	Diff.	Tot. FUORI Punti	Gioc.	V	N	P	GOL F/S	Diff.	TREND (ultimo ris. ↘)				
1	BIRMINGHAM	79	34	24	7	3	56:22	34	48	18	15	3	0	31:7	24	31	16	9	4	3	25:15	10	N	V	V	P	V
2	WYCOMBE W.	68	35	19	11	5	61:33	28	35	17	10	5	2	24:10	14	33	18	9	6	3	37:23	14	V	N	P	V	N
3	WREXHAM	68	35	20	8	7	50:28	22	43	19	13	4	2	33:14	19	25	16	7	4	5	17:14	3	P	V	N	V	V
4	STOCKPORT	62	36	17	11	8	52:34	18	37	18	11	4	3	29:17	12	25	18	6	7	5	23:17	6	V	P	V	N	N
5	CHARLTON	60	35	17	9	9	46:31	15	38	18	11	5	2	25:11	14	22	17	6	4	7	21:20	1	P	V	V	V	N
6	BOLTON	60	35	18	6	11	57:51	6	33	18	10	3	5	34:27	7	27	17	8	3	6	23:24	-1	V	V	N	V	V
7	HUDDERSFIELD	58	36	17	7	12	47:33	14	28	18	8	4	6	18:15	3	30	18	9	3	6	29:18	11	P	P	V	P	P
8	READING	55	35	15	10	10	49:45	4	36	17	11	3	3	28:14	14	19	18	4	7	7	21:31	-10	V	N	V	N	N
9	LEYTON O.	53	36	16	5	15	51:37	14	30	19	9	3	7	27:16	11	23	17	7	2	8	24:21	3	P	P	P	P	P
10	BARNSLEY	52	36	15	7	14	50:51	-1	21	18	5	6	7	25:29	-4	31	18	10	1	7	25:22	3	V	V	V	P	P
11	BLACKPOOL	48	35	11	15	9	52:47	5	20	16	3	11	2	22:20	2	28	19	8	4	7	30:27	3	N	V	P	N	V
12	STEVENAGE	48	35	13	9	13	33:35	-2	28	19	8	4	7	23:20	3	20	16	5	5	6	10:15	-5	P	V	P	V	N
13	LINCOLN	46	36	12	10	14	48:45	3	25	17	7	4	6	26:19	7	21	19	5	6	8	22:26	-4	V	P	P	V	P
14	ROTHERHAM	44	35	12	8	15	39:41	-2	30	17	9	3	5	25:17	8	14	18	3	5	10	14:24	-10	P	P	V	V	P
15	WIGAN	43	35	11	10	14	32:34	-2	22	18	6	4	8	17:20	-3	21	17	5	6	6	15:14	1	N	V	P	N	V
16	MANSFIELD	41	35	11	8	16	41:48	-7	19	17	5	4	8	17:21	-4	22	18	6	4	8	24:27	-3	P	P	N	N	N
17	NORTHAMPTON	41	36	10	11	15	36:53	-17	22	17	6	4	7	18:24	-6	19	19	4	7	8	18:29	-11	V	P	N	N	V
18	EXETER	40	34	11	7	16	37:50	-13	22	17	6	4	7	24:27	-3	18	17	5	3	9	13:23	-10	V	P	N	N	V
19	PETERBOROUGH	39	35	10	9	16	52:60	-8	26	18	7	5	6	32:28	4	13	17	3	4	10	20:32	-12	N	V	V	N	N
20	BRISTOL ROV.	39	35	11	6	18	36:53	-17	28	17	8	4	5	25:22	3	11	18	3	2	13	11:31	-20	P	P	P	N	V
21	BURTON ALBION	33	36	7	12	17	36:53	-17	14	18	3	5	10	21:29	-8	19	18	4	7	7	15:24	-9	V	V	N	P	P
22	CRAWLEY	30	35	7	9	19	38:65	-27	18	17	4	6	7	20:26	-6	12	18	3	3	12	18:39	-21	N	P	P	P	N
23	CAMBRIDGE	29	35	7	8	20	34:58	-24	19	17	5	4	8	20:24	-4	10	18	2	4	12	14:34	-20	P	V	V	P	P
24	SHREWSBURY	28	36	7	7	22	34:60	-26	18	18	5	3	10	18:28	-10	10	18	2	4	12	16:32	-16	P	P	P	N	P

Ultimo Turno N. 36		Ris.
CRAWLEY	READING	1:1
STOCKPORT	CHARLTON	0:0
BARNSLEY	BLACKPOOL	0:3
BIRMINGHAM	LINCOLN	1:0
BRISTOL ROV.	HUDDERSFIELD	1:0
BURTON ALBION	BOLTON	1:2
EXETER	SHREWSBURY	2:0
LEYTON O.	NORTHAMPTON	1:2
PETERBOROUGH	WYCOMBE W.	1:1
STEVENAGE	MANSFIELD	1:1
WIGAN	CAMBRIDGE	1:0
WREXHAM	ROTHERHAM	1:0

Prossimo Turno N. 37	Data	Ora
BOLTON STOCKPORT	15/03/2025	13:30
CAMBRIDGE PETERBOROUGH	15/03/2025	13:30
BLACKPOOL LEYTON O.	15/03/2025	16:00
CHARLTON WIGAN	15/03/2025	16:00
HUDDERSFIELD CRAWLEY	15/03/2025	16:00
LINCOLN BRISTOL ROV.	15/03/2025	16:00
MANSFIELD BARNSLEY	15/03/2025	16:00
NORTHAMPTON BIRMINGHAM	15/03/2025	16:00
READING STEVENAGE	15/03/2025	16:00
ROTHERHAM EXETER	15/03/2025	16:00
SHREWSBURY BURTON ALBION	15/03/2025	16:00
WYCOMBE W. WREXHAM	15/03/2025	16:00

BOLTON 60
U 12 | 0 23 | NoG 14 | Gol 21

gior	AVV. IN CASA	ris		ris		AVV. FUORI	gior
31	Crawley	4-3	▲	0-0	=	Wrexham	34
33	Leyton O.	2-1	▲	1-2	▲	Burton Albion	36
35	Birmingham	3-1	▲			Bristol Rov.	19
37	Stockport					Blackpool	39

STOCKPORT 62
U 23 | 0 13 | NoG 18 | Gol 18

gior	AVV. IN CASA	ris		ris		AVV. FUORI	gior
31	Barnsley	2-1	▲	0-2	▲	Wigan	32
34	Blackpool	2-1	▲	2-0	▼	Cambridge	33
36	Charlton	0-0	=	1-1	=	Northampton	35
39	Burton Albion					Bolton	37

CAMBRIDGE 29
U 21 | 0 14 | NoG 20 | Gol 15

gior	AVV. IN CASA	ris		ris		AVV. FUORI	gior
33	Stockport	2-0	▲	4-0	▼	Birmingham	11
35	Stevenage	0-1	▼	0-2	▲	Crawley	34
37	Peterborough			1-0	▼	Wigan	36
39	Northampton					Blackpool	26

PETERBOROUGH 39
U 13 | 0 22 | NoG 11 | Gol 24

gior	AVV. IN CASA	ris		ris		AVV. FUORI	gior
29	Wigan	1-0	▲	0-1	▲	Huddersfield	33
34	Shrewsbury	3-1	▲	0-0	=	Blackpool	35
36	Wycombe W.	1-1	=			Cambridge	37
38	Charlton					Reading	39

BLACKPOOL 48
U 13 | 0 22 | NoG 14 | Gol 21

gior	AVV. IN CASA	ris		ris		AVV. FUORI	gior
35	Peterborough	0-0	=	0-2	▲	Lincoln	29
26	Cambridge			1-1	=	Burton Albion	31
37	Leyton O.			2-1	▼	Stockport	34
39	Bolton			0-3	▲	Barnsley	36

LEYTON O. 53
U 17 | 0 19 | NoG 24 | Gol 12

gior	AVV. IN CASA	ris		ris		AVV. FUORI	gior
16	Mansfield	3-0	▲	2-0	▼	Birmingham	26
32	Lincoln	3-2	▲	1-0	▼	Rotherham	35
34	Charlton	1-2	▼			Blackpool	37
36	Northampton	1-2	▼			Mansfield	38

CHARLTON 60
U 20 | 0 15 | NoG 20 | Gol 15

gior	AVV. IN CASA	ris		ris		AVV. FUORI	gior
16	Peterborough	2-1	▲	1-2	▲	Leyton O.	34
33	Exeter	3-0	▲	0-0	=	Stockport	36
35	Barnsley	1-0	▲			Crawley	24
37	Wigan					Peterborough	38

WIGAN 43
U 22 | 0 13 | NoG 23 | Gol 12

gior	AVV. IN CASA	ris		ris		AVV. FUORI	gior
24	Huddersfield	2-1	▲	0-0	=	Wycombe W.	33
34	Reading	1-2	▼	0-0	=	Mansfield	35
36	Cambridge	1-0	▲			Charlton	37
39	Barnsley					Burton Albion	38

HUDDERSFIELD 58
U 20 | 0 16 | NoG 21 | Gol 15

gior	AVV. IN CASA	ris		ris		AVV. FUORI	gior
31	Reading	0-0	=	2-1	▼	Wigan	24
33	Peterborough	0-1	▼	1-2	▲	Stevenage	34
35	Wrexham	0-1	▼	1-0	▼	Bristol Rov.	36
37	Crawley					Charlton	39

CRAWLEY 30
U 17 | 0 18 | NoG 17 | Gol 18

gior	AVV. IN CASA	ris		ris		AVV. FUORI	gior
34	Cambridge	0-2	▼	4-3	▼	Bolton	31
36	Reading	1-1	=	3-1	▼	Blackpool	33
24	Charlton			4-1	▼	Lincoln	35
38	Bristol Rov.					Huddersfield	37

LINCOLN 46
U 19 | 0 17 | NoG 17 | Gol 19

gior	AVV. IN CASA	ris		ris		AVV. FUORI	gior
33	Burton Albion	0-1	▼	3-2	▼	Leyton O.	32
35	Crawley	4-1	▲	0-3	▲	Mansfield	26
37	Bristol Rov.			4-3	▼	Barnsley	34
38	Exeter			1-0	▼	Birmingham	36

BRISTOL ROV. 39
U 19 | 0 16 | NoG 19 | Gol 16

gior	AVV. IN CASA	ris		ris		AVV. FUORI	gior
34	Rotherham	2-3	▼	2-0	▼	Wycombe W.	31
36	Huddersfield	1-0	▲	2-1	▼	Northampton	33
19	Bolton			0-0	=	Shrewsbury	35
39	Mansfield					Lincoln	37

MANSFIELD 41
U 16 | 0 19 | NoG 15 | Gol 20

gior	AVV. IN CASA	ris		ris		AVV. FUORI	gior
33	Wrexham	1-2	▼	3-3	=	Blackpool	32
35	Wigan	0-0	=	1-1	=	Burton Albion	34
37	Barnsley			1-1	=	Stevenage	36
38	Leyton O.					Exeter	11

BARNSLEY 52
U 11 | 0 25 | NoG 14 | Gol 22

gior	AVV. IN CASA	ris		ris		AVV. FUORI	gior
32	Huddersfield	1-2	▼	0-1	▲	Rotherham	33
34	Lincoln	4-3	▲	1-2	▲	Northampton	26
36	Blackpool	0-3	▼	1-0	▼	Charlton	35
38	Cambridge					Mansfield	37

NORTHAMPTON 41
U 18 | 0 18 | NoG 16 | Gol 20

gior	AVV. IN CASA	ris		ris		AVV. FUORI	gior
26	Barnsley	1-2	▼	3-1	▼	Bolton	29
35	Stockport	1-1	=	0-1	▲	Mansfield	31
37	Birmingham			1-1	=	Exeter	34
38	Blackpool			1-2	▲	Leyton O.	36

BIRMINGHAM 79
U 22 | 0 12 | NoG 19 | Gol 15

gior	AVV. IN CASA	ris		ris		AVV. FUORI	gior
26	Leyton O.	2-0	▲	3-1	▼	Bolton	35
34	Wycombe W.	1-0	▲			Northampton	37
36	Lincoln	1-0	▲			Stevenage	38
16	Stevenage					Bristol Rov.	40

READING 55
U 16 | 0 19 | NoG 14 | Gol 21

gior	AVV. IN CASA	ris		ris		AVV. FUORI	gior
33	Birmingham	0-0	=	0-0	=	Huddersfield	31
35	Exeter	0-0	=	1-2	▲	Wigan	34
26	Wrexham			1-1	=	Crawley	36
37	Stevenage					Shrewsbury	38

STEVENAGE 48
U 23 | 0 12 | NoG 23 | Gol 12

gior	AVV. IN CASA	ris		ris		AVV. FUORI	gior
32	Peterborough	1-1	=	0-1	▲	Cambridge	35
26	Burton Albion	0-1	▼			Birmingham	16
34	Huddersfield	1-2	▼			Reading	37
36	Mansfield	1-1	=			Leyton O.	39

ROTHERHAM 44
U 21 | 0 14 | NoG 19 | Gol 16

gior	AVV. IN CASA	ris		ris		AVV. FUORI	gior
33	Barnsley	0-1	▼	2-1	▼	Reading	32
35	Leyton O.	1-0	▲	2-3	▲	Bristol Rov.	34
37	Exeter			1-0	▼	Wrexham	36
26	Wycombe W.					Bolton	38

EXETER 40
U 18 | 0 16 | NoG 18 | Gol 16

gior	AVV. IN CASA	ris		ris		AVV. FUORI	gior
34	Northampton	1-1	=	3-0	▼	Charlton	33
36	Shrewsbury	2-0	▲	0-0	=	Reading	35
11	Mansfield					Rotherham	37
39	Wrexham					Lincoln	38

SHREWSBURY 28
U 20 | 0 16 | NoG 18 | Gol 18

gior	AVV. IN CASA	ris		ris		AVV. FUORI	gior
26	Huddersfield	0-1	▼	1-1	=	Reading	16
33	Stevenage	0-1	▼	3-1	▼	Peterborough	34
35	Bristol Rov.	0-0	=	2-0	▼	Exeter	36
37	Burton Albion					Birmingham	39

BURTON ALBION 33
U 19 | 0 17 | NoG 17 | Gol 19

gior	AVV. IN CASA	ris		ris		AVV. FUORI	gior
31	Blackpool	1-1	=	0-1	▲	Stevenage	26
34	Mansfield	1-1	=	0-1	▲	Lincoln	33
36	Bolton	1-2	▼	2-0	▼	Wycombe W.	35
38	Wigan					Shrewsbury	37

WYCOMBE W. 68
U 16 | 0 19 | NoG 14 | Gol 21

gior	AVV. IN CASA	ris		ris		AVV. FUORI	gior
33	Wigan	0-0	=	1-1	=	Crawley	32
35	Burton Albion	2-0	▲	1-0	▼	Birmingham	34
37	Wrexham			1-1	=	Peterborough	36
39	Lincoln					Rotherham	26

WREXHAM 68
U 18 | 0 17 | NoG 19 | Gol 16

gior	AVV. IN CASA	ris		ris		AVV. FUORI	gior
29	Stevenage	2-3	▼	0-1	▲	Huddersfield	35
31	Leyton O.	1-2	▼			Reading	26
34	Bolton	0-0	=			Wycombe W.	37
36	Rotherham	1-0	▲			Exeter	39

INGHILTERRA - OLANDA

Legenda colore fondini ruolini: Incontri già disputati | Prossimo turno

INGHILTERRA — 37ª giornata | LEAGUE 2

IL PRONOSTICO

LE BASI

Morecambe-Barrow	U 2,5	1,60
Bradford-Tranmere	1	1,60

LE ALTRE GARE

Grimsby-Salford	Goal	1,80
Notts County-Chesterfield	1	1,80

PER LA QUOTA

Carlisle-Wimbledon	2	2,20

LEGENDA COLORI
- Promozione League 1
- Play Off Promozione
- Retrocessione

POS.	SQUADRA	TOTALI Punti	Gioc.	V	N	P	GOL F/S	Diff.	Tot. in CASA Punti	Gioc.	V	N	P	GOL F/S	Diff.	Tot. FUORI Punti	Gioc.	V	N	P	GOL F/S	Diff.	TREND (ultimo ris. ↘)				
1	WALSALL	68	36	20	8	8	65:41	24	40	19	12	4	3	41:25	16	28	17	8	4	5	24:16	8	V	N	P	N	P
2	BRADFORD	66	36	19	9	8	48:30	18	45	18	14	3	1	31:10	21	21	18	5	6	7	17:20	-3	V	V	V	V	P
3	DONCASTER	62	36	18	8	10	53:43	10	32	18	9	5	4	27:19	8	30	18	9	3	6	26:24	2	V	V	V	P	N
4	WIMBLEDON	60	35	17	9	9	46:23	23	39	18	12	3	3	31:10	21	21	17	5	6	6	15:13	2	N	N	P	P	V
5	NOTTS COUNTY	58	35	16	10	9	53:37	16	31	17	9	4	4	24:12	12	27	18	7	6	5	29:25	4	N	V	N	P	P
6	PORT VALE	58	34	15	13	6	43:35	8	30	16	8	6	2	21:14	7	28	18	7	7	4	22:21	1	V	V	N	N	N
7	CREWE	56	36	14	14	8	44:37	7	29	17	8	5	4	25:20	5	27	19	6	9	4	19:17	2	N	V	V	P	N
8	GRIMSBY	56	35	17	5	13	51:51	0	27	17	8	3	6	26:26	0	29	18	9	2	7	25:25	0	V	V	N	N	V
9	COLCHESTER	52	35	12	16	7	40:32	8	27	17	7	6	4	21:12	9	25	18	5	10	3	19:20	-1	N	N	V	V	V
10	BROMLEY	51	36	13	12	11	46:43	3	24	18	6	6	6	23:21	2	27	18	7	6	5	23:22	1	V	P	V	V	P
11	SALFORD	50	35	13	11	11	43:37	6	30	18	9	3	6	24:18	6	20	17	4	8	5	19:19	0	P	P	P	N	N
12	FLEETWOOD	49	36	12	13	11	49:43	6	28	19	6	10	3	22:17	5	21	17	6	3	8	27:26	1	P	V	N	V	N
13	SWINDON T.	46	36	11	13	12	52:52	0	26	17	7	5	5	29:24	5	20	19	4	8	7	23:28	-5	P	V	V	N	N
14	CHELTENHAM	46	35	12	10	13	46:50	-4	32	19	9	5	5	28:25	3	14	16	3	5	8	18:25	-7	V	N	N	P	P
15	CHESTERFIELD	45	34	12	9	13	52:43	9	28	17	7	7	3	28:21	7	17	17	5	2	10	24:22	2	P	P	P	P	V
16	BARROW	43	35	12	7	16	38:41	-3	31	18	9	4	5	28:17	11	12	17	3	3	11	10:24	-14	P	P	P	V	V
17	NEWPORT	43	35	12	7	16	45:56	-11	30	17	9	3	5	27:23	4	13	18	3	4	11	18:33	-15	N	P	P	V	P
18	MILTON KEYNES	42	35	12	6	17	46:50	-4	28	19	8	4	7	23:18	5	14	16	4	2	10	23:32	-9	N	P	P	P	V
19	GILLINGHAM	41	35	11	8	16	30:38	-8	26	18	8	2	8	20:18	2	15	17	3	6	8	10:20	-10	N	P	V	P	V
20	HARROGATE	40	36	11	7	18	29:45	-16	26	18	8	2	8	16:22	-6	14	18	3	5	10	13:23	-10	V	P	V	N	V
21	ACCRINGTON	36	35	9	9	17	39:54	-15	19	16	4	7	5	18:21	-3	17	19	5	2	12	21:33	-12	P	V	P	V	P
22	TRANMERE	33	36	7	12	17	27:55	-28	24	19	5	9	5	16:19	-3	9	17	2	3	12	11:36	-25	P	P	N	N	V
23	MORECAMBE	29	36	8	5	23	31:54	-23	15	17	4	3	10	17:27	-10	14	19	4	2	13	14:27	-13	P	P	P	V	P
24	CARLISLE	27	35	6	9	20	25:51	-26	12	17	2	6	9	12:24	-12	15	18	4	3	11	13:27	-14	N	N	V	N	P

Ultimo Turno N. 36		Ris.
WIMBLEDON	NOTTS COUNTY	2:0
WALSALL	GRIMSBY	1:3
BARROW	ACCRINGTON	2:0
CHELTENHAM	COLCHESTER	0:1
CHESTERFIELD	NEWPORT	2:1
DONCASTER	SWINDON T.	2:2
FLEETWOOD	PORT VALE	1:1
GILLINGHAM	BRADFORD	1:0
HARROGATE	CARLISLE	1:0
MILTON KEYNES	MORECAMBE	2:1
SALFORD	CREWE	1:1
TRANMERE	BROMLEY	2:1

Prossimo Turno N. 37	Data	Ora
BROMLEY WALSALL	13/03/2025	21:00
CREWE DONCASTER	15/03/2025	13:30
SWINDON T. CHELTENHAM	15/03/2025	13:30
ACCRINGTON GILLINGHAM	15/03/2025	16:00
BRADFORD TRANMERE	15/03/2025	16:00
CARLISLE WIMBLEDON	15/03/2025	16:00
COLCHESTER FLEETWOOD	15/03/2025	16:00
GRIMSBY SALFORD	15/03/2025	16:00
MORECAMBE BARROW	15/03/2025	16:00
NEWPORT HARROGATE	15/03/2025	16:00
NOTTS COUNTY CHESTERFIELD	15/03/2025	16:00
PORT VALE MILTON KEYNES	15/03/2025	16:00

BROMLEY 51 — U 22 | O 14 | NoG 17 | Gol 19

gior	AVV. IN CASA	ris		ris		AVV. FUORI	gior
33	Harrogate	2-0	▲	0-1	▲	Milton	31
26	Bradford	0-1	▼	0-1	▲	Wimbledon	34
35	Doncaster	1-0	▲	2-1	▼	Tranmere	36
37	Walsall					Carlisle	38

68 WALSALL — U 17 | O 19 | NoG 17 | Gol 19

gior	AVV. IN CASA	ris		ris		AVV. FUORI	gior
16	Gillingham	1-1	=	2-2	=	Cheltenham	25
32	Chesterfield	3-1	▲	1-1	=	Carlisle	35
34	Swindon T.	0-1	▼			Bromley	37
36	Grimsby	1-3	▼			Gillingham	38

CREWE 56 — U 23 | O 13 | NoG 18 | Gol 18

gior	AVV. IN CASA	ris		ris		AVV. FUORI	gior
33	Barrow	3-0	▲	3-0	▼	Wimbledon	9
35	Fleetwood	1-4	▼	0-0	=	Gillingham	32
37	Doncaster			1-3	▲	Chesterfield	34
39	Port Vale			1-1	=	Salford	36

62 DONCASTER — U 17 | O 19 | NoG 15 | Gol 21

gior	AVV. IN CASA	ris		ris		AVV. FUORI	gior
32	Grimsby	1-2	▼	0-1	▲	Morecambe	26
34	Newport	3-0	▲	1-2	▲	Accrington	33
36	Swindon T.	2-2	=	1-0	▼	Bromley	35
39	Carlisle					Crewe	37

SWINDON T. 46 — U 16 | O 20 | NoG 13 | Gol 23

gior	AVV. IN CASA	ris		ris		AVV. FUORI	gior
33	Chesterfield	1-0	▲	1-5	▲	Carlisle	30
35	Salford	2-2	=	1-0	▼	Harrogate	32
37	Cheltenham			0-1	▲	Walsall	34
38	Accrington			2-2	=	Doncaster	36

46 CHELTENHAM — U 17 | O 18 | NoG 14 | Gol 21

gior	AVV. IN CASA	ris		ris		AVV. FUORI	gior
32	Barrow	3-2	▲	3-0	▼	Bradford	35
25	Walsall	2-2	=			Wimbledon	26
34	Grimsby	1-1	=			Swindon T.	37
36	Colchester	0-1	▼			Tranmere	39

ACCRINGTON 36 — U 16 | O 19 | NoG 16 | Gol 19

gior	AVV. IN CASA	ris		ris		AVV. FUORI	gior
35	Milton	2-0	▲	2-0	▼	Morecambe	32
26	Newport			0-1	▲	Tranmere	22
37	Gillingham			2-1	▼	Harrogate	34
39	Bradford			2-0	▼	Barrow	36

41 GILLINGHAM — U 23 | O 12 | NoG 22 | Gol 13

gior	AVV. IN CASA	ris		ris		AVV. FUORI	gior
26	Fleetwood	1-2	▼	0-0	=	Carlisle	33
34	Morecambe	1-0	▲	3-1	▼	Newport	35
36	Bradford	1-0	▲			Accrington	37
38	Walsall					Harrogate	39

BRADFORD 66 — U 19 | O 17 | NoG 17 | Gol 19

gior	AVV. IN CASA	ris		ris		AVV. FUORI	gior
17	Accrington	1-0	▲	0-1	▲	Bromley	26
33	Milton	2-0	▲	1-2	▲	Salford	34
35	Cheltenham	3-0	▲	1-0	▼	Gillingham	36
37	Tranmere					Accrington	39

33 TRANMERE — U 21 | O 15 | NoG 17 | Gol 19

gior	AVV. IN CASA	ris		ris		AVV. FUORI	gior
32	Milton	1-1	=	2-1	▼	Notts County	33
22	Accrington	0-1	▼	1-1	=	Grimsby	35
34	Port Vale	1-1	=			Bradford	37
36	Bromley	2-1	▲			Fleetwood	38

CARLISLE 27 — U 22 | O 13 | NoG 20 | Gol 15

gior	AVV. IN CASA	ris		ris		AVV. FUORI	gior
33	Gillingham	0-0	=	1-0	▼	Newport	19
35	Walsall	1-1	=	0-1	▲	Barrow	34
37	Wimbledon			1-0	▼	Harrogate	36
38	Bromley					Doncaster	39

60 WIMBLEDON — U 24 | O 11 | NoG 26 | Gol 9

gior	AVV. IN CASA	ris		ris		AVV. FUORI	gior
32	Salford	1-0	▲	1-1	=	Colchester	33
34	Bromley	0-1	▼	1-0	▼	Morecambe	35
36	Notts County	2-0	▲			Carlisle	37
26	Cheltenham					Walsall	39

COLCHESTER 52 — U 25 | O 10 | NoG 19 | Gol 16

gior	AVV. IN CASA	ris		ris		AVV. FUORI	gior
33	Wimbledon	1-1	=	1-1	=	Notts County	19
35	Chesterfield	1-0	▲	0-1	▲	Milton	34
29	Port Vale			0-1	▲	Cheltenham	36
37	Fleetwood					Bradford	38

49 FLEETWOOD — U 20 | O 16 | NoG 17 | Gol 19

gior	AVV. IN CASA	ris		ris		AVV. FUORI	gior
31	Cheltenham	2-0	▲	1-2	▲	Gillingham	26
25	Wimbledon	0-0	=	1-4	▲	Crewe	35
34	Notts County	2-2	=			Colchester	37
36	Port Vale	1-1	=			Milton	39

GRIMSBY 56 — U 13 | O 22 | NoG 13 | Gol 22

gior	AVV. IN CASA	ris		ris		AVV. FUORI	gior
33	Fleetwood	2-1	▲	1-2	▲	Doncaster	32
35	Tranmere	1-1	=	1-1	=	Cheltenham	34
26	Notts County			1-3	▲	Walsall	36
37	Salford					Colchester	39

50 SALFORD — U 21 | O 14 | NoG 18 | Gol 17

gior	AVV. IN CASA	ris		ris		AVV. FUORI	gior
31	Tranmere	2-0	▲	2-1	▼	Port Vale	33
34	Bradford	1-2	▼	2-2	=	Swindon T.	35
36	Crewe	1-1	=			Grimsby	37
26	Chesterfield					Bromley	39

MORECAMBE 29 — U 23 | O 13 | NoG 23 | Gol 13

gior	AVV. IN CASA	ris		ris		AVV. FUORI	gior
33	Walsall	0-2	▼	2-1	▼	Newport	25
35	Wimbledon	1-0	▲	2-0	▼	Notts County	31
37	Barrow			1-0	▼	Gillingham	34
39	Swindon T.			2-1	▼	Milton	36

43 BARROW — U 22 | O 13 | NoG 21 | Gol 14

gior	AVV. IN CASA	ris		ris		AVV. FUORI	gior
19	Milton	2-1	▲	3-0	▼	Crewe	33
34	Carlisle	0-1	▼	1-2	▲	Notts County	35
36	Accrington	2-0	▲			Morecambe	37
39	Chesterfield					Wimbledon	38

NEWPORT 43 — U 13 | O 22 | NoG 17 | Gol 18

gior	AVV. IN CASA	ris		ris		AVV. FUORI	gior
33	Cheltenham	0-3	▼	0-3	▲	Crewe	31
35	Gillingham	3-1	▲	3-0	▼	Doncaster	34
37	Harrogate			2-1	▼	Chesterfield	36
39	Notts County					Accrington	26

40 HARROGATE — U 24 | O 12 | NoG 23 | Gol 13

gior	AVV. IN CASA	ris		ris		AVV. FUORI	gior
32	Swindon T.	1-0	▲	1-0	▼	Bradford	31
34	Accrington	2-1	▲	2-0	▼	Bromley	33
36	Carlisle	1-0	▲	0-0	=	Port Vale	35
39	Gillingham					Newport	37

NOTTS COUNTY 58 — U 20 | O 15 | NoG 18 | Gol 17

gior	AVV. IN CASA	ris		ris		AVV. FUORI	gior
33	Tranmere	2-1	▲	1-0	▼	Port Vale	32
35	Barrow	1-2	▼	2-2	=	Fleetwood	34
37	Chesterfield			2-0	▼	Wimbledon	36
38	Crewe					Grimsby	26

45 CHESTERFIELD — U 15 | O 19 | NoG 16 | Gol 18

gior	AVV. IN CASA	ris		ris		AVV. FUORI	gior
34	Crewe	1-3	▼	1-0	▼	Swindon T.	33
36	Newport	2-1	▲	1-0	▼	Colchester	35
38	Harrogate					Salford	26
40	Carlisle					Notts County	37

PORT VALE 58 — U 20 | O 14 | NoG 16 | Gol 18

gior	AVV. IN CASA	ris		ris		AVV. FUORI	gior
35	Harrogate	0-0	=	3-3	=	Swindon T.	31
37	Milton			1-1	=	Tranmere	34
38	Morecambe			1-1	=	Fleetwood	36
26	Barrow					Colchester	29

42 MILTON KEYNES — U 17 | O 18 | NoG 15 | Gol 20

gior	AVV. IN CASA	ris		ris		AVV. FUORI	gior
29	Harrogate	2-1	▲	2-0	▼	Accrington	35
31	Bromley	0-1	▼			Port Vale	37
34	Colchester	0-1	▼			Cheltenham	38
36	Morecambe	2-1	▲			Carlisle	26

Legenda colore fondini ruolini: Incontri già disputati | Prossimo turno

OLANDA — 30ª giornata | EERSTE DIVISIE

IL PRONOSTICO

LE BASI

Emmen-J. Utrecht	1+0 1,5	1,45
Volendam-Cambuur	Goal	1,55

LE ALTRE GARE

Oss-Graafachap	2	1,70
Fc Eindhoven-Excelsior	2	1,80

PER LA QUOTA

Maastricht-Jong AZ	U 2,5	2,40

LEGENDA COLORI
- Promozione Eredivisie
- Play Off Promozione

POS.	SQUADRA	TOTALI Punti	Gioc.	V	N	P	GOL F/S	Diff.	Tot. in CASA Punti	Gioc.	V	N	P	GOL F/S	Diff.	Tot. FUORI Punti	Gioc.	V	N	P	GOL F/S	Diff.	TREND (ultimo ris. ↘)				
1	VOLENDAM	61	29	19	4	6	65:35	30	33	14	11	0	3	35:13	22	28	15	8	4	3	30:22	8	P	V	V	V	V
2	DEN HAAG	55	29	16	7	6	50:32	18	33	15	10	3	2	24:15	9	22	14	6	4	4	26:17	9	V	V	V	V	V
3	CAMBUUR	55	30	17	4	9	48:27	21	23	15	7	2	6	18:14	4	32	15	10	2	3	30:13	17	N	N	V	V	V
4	EXCELSIOR	53	30	15	8	7	53:33	20	33	15	10	3	2	29:14	15	20	15	5	5	5	24:19	5	N	V	N	P	V
5	DORDRECHT	53	30	15	8	7	50:40	10	28	14	7	7	0	31:16	15	25	16	8	1	7	19:24	-5	V	V	V	P	P
6	GRAAFSCHAP	49	29	14	7	8	58:41	17	34	15	11	1	3	40:18	22	15	14	3	6	5	18:23	-5	V	P	V	V	V
7	TELSTAR	44	29	12	8	9	51:36	15	26	14	7	5	2	33:12	21	18	15	5	3	7	18:24	-6	V	V	P	V	V
8	DEN BOSCH	43	30	12	7	11	42:36	6	25	15	7	4	4	26:16	10	18	15	5	3	7	16:20	-4	P	N	P	P	P
9	RODA	42	29	11	9	9	40:38	2	25	14	7	4	3	20:12	8	17	15	4	5	6	20:26	-6	N	P	N	N	V
10	HELMOND	42	29	12	6	11	43:42	1	24	15	7	3	5	25:16	9	18	14	5	3	6	18:26	-8	N	V	P	P	V
11	EMMEN	41	29	12	5	12	44:41	3	16	15	4	4	7	22:23	-1	25	14	8	1	5	22:18	4	P	V	V	P	P
12	FC EINDHOVEN	39	29	11	6	12	45:48	-3	16	14	4	4	6	17:24	-7	23	15	7	2	6	28:24	4	V	P	P	V	N
13	JONG AZ	33	28	9	6	13	50:53	-3	18	14	5	3	6	34:25	9	15	14	4	3	7	16:28	-12	V	N	P	P	V
14	MAASTRICHT	33	29	8	9	12	42:47	-5	25	14	7	4	3	30:19	11	8	15	1	5	9	12:28	-16	N	V	P	P	P
15	JONG AJAX	31	29	8	7	14	34:38	-4	19	14	5	4	5	18:12	6	12	15	3	3	9	16:26	-10	P	N	V	P	P
16	VENLO	29	28	8	5	15	27:49	-22	13	15	3	4	8	11:19	-8	16	13	5	1	7	16:30	-14	P	N	P	P	V
17	OSS	29	30	6	11	13	22:50	-28	21	15	6	3	6	14:26	-12	8	15	0	8	7	8:24	-16	N	P	N	P	N
18	JONG PSV	22	29	6	4	19	42:62	-20	9	15	2	3	10	25:39	-14	13	14	4	1	9	17:23	-6	P	P	P	P	N
19	J. UTRECHT	18	29	3	9	17	25:62	-37	10	15	2	4	9	13:30	-17	8	14	1	5	8	12:32	-20	V	P	N	P	P
20	VITESSE (-27)	8	30	9	8	13	42:63	-21	19	15	5	4	6	18:27	-9	16	15	4	4	7	24:36	-12	V	P	V	N	V

Ultimo Turno N. 29		Ris.
GRAAFSCHAP	EXCELSIOR	2:1
DEN BOSCH	CAMBUUR	0:2
FC EINDHOVEN	VITESSE	3:3
EMMEN	DEN HAAG	0:1
HELMOND	MAASTRICHT	4:0
JONG AZ	J. UTRECHT	5:1
RODA	JONG PSV	2:1
TELSTAR	DORDRECHT	5:0
OSS	VOLENDAM	0:2
VENLO	JONG AJAX	1:0

Prossimo Turno N. 30	Data	Ora
DORDRECHT VENLO	14/03/2025	20:00
FC EINDHOVEN EXCELSIOR	14/03/2025	20:00
EMMEN J. UTRECHT	14/03/2025	20:00
HELMOND JONG PSV	14/03/2025	20:00
MAASTRICHT JONG AZ	14/03/2025	20:00
TELSTAR RODA	14/03/2025	20:00
VITESSE DEN HAAG	14/03/2025	20:00
VOLENDAM CAMBUUR	15/03/2025	16:30
OSS GRAAFSCHAP	16/03/2025	12:15
DEN BOSCH JONG AJAX	16/03/2025	16:45

DORDRECHT 53 — U 12 | O 18 | NoG 13 | Gol 17

gior	AVVERSARIE IN CASA	ris		ris		AVVERSARIE FUORI CASA	gior
26	Roda	2-1	▲	0-3	▲	Vitesse	23
28	Emmen	3-0	▲	0-1	▲	Helmond	25
30	Venlo			1-2	▲	Jong Psv	27
33	Jong Ajax			5-0	▼	Telstar	29

29 VENLO — U 14 | O 14 | NoG 16 | Gol 12

gior	AVVERSARIA IN CASA	ris		ris		AVVERSARIA FUORI CASA	gior
22	Telstar	1-0	▲			J. Utrecht	26
25	Maastricht	0-0	=	5-0	▼	Cambuur	28
27	Volendam	1-3	▼			Dordrecht	30
29	Jong Ajax	1-0	▲			Roda	32

FC EINDHOVEN 39 — U 11 | O 18 | NoG 16 | Gol 13

gior	AVVERSARIE IN CASA	ris		ris		AVVERSARIE FUORI CASA	gior
27	J. Utrecht	1-2	▼	1-2	▲	Emmen	22
29	Vitesse	3-3	=	2-1	▼	Den Haag	24
30	Excelsior			2-0	▼	Maastricht	26
32	Helmond			0-2	▲	Jong Ajax	28

53 EXCELSIOR — U 14 | O 16 | NoG 13 | Gol 17

gior	AVVERSARIA IN CASA	ris		ris		AVVERSARIA FUORI CASA	gior
24	Vitesse	1-3	▼	3-2	▼	Jong Ajax	25
26	Helmond	1-1	=	1-3	▲	Telstar	27
28	Roda	1-1	=	2-1	▼	Graafschap	29
31	Den Bosch	3-1	▲			Fc Eindhoven	30

EMMEN 41 — U 11 | O 18 | NoG 14 | Gol 15

gior	AVVERSARIE IN CASA	ris		ris		AVVERSARIE FUORI CASA	gior
24	Jong Psv	4-2	▲	0-4	▲	Oss	27
26	Volendam	1-2	▼	1-2	▲	Helmond	21
29	Den Haag	0-1	▼	3-0	▼	Dordrecht	28
30	J. Utrecht					Jong Ajax	31

18 J. UTRECHT — U 13 | O 16 | NoG 12 | Gol 17

gior	AVVERSARIA IN CASA	ris		ris		AVVERSARIA FUORI CASA	gior
22	Graafschap	1-1	=	1-2	▲	Fc Eindhoven	27
26	Venlo			5-1	▼	Jong Az	29
24	Jong Ajax	1-2	▼			Emmen	30
28	Oss	1-1	=			Excelsior	32

HELMOND 42 — U 10 | O 19 | NoG 11 | Gol 18

gior	AVVERSARIE IN CASA	ris		ris		AVVERSARIE FUORI CASA	gior
27	Vitesse	3-0	▲	1-1	=	Oss	24
21	Emmen	1-2	▼	1-1	=	Excelsior	26
29	Maastricht	4-0	▲	3-1	▼	Volendam	28
30	Jong Psv					Roda	31

22 JONG PSV — U 8 | O 21 | NoG 9 | Gol 20

gior	AVVERSARIA IN CASA	ris		ris		AVVERSARIA FUORI CASA	gior
25	Cambuur	1-4	▼	4-2	▼	Emmen	24
27	Dordrecht	1-2	▼	2-1	▼	Roda	29
28	Graafschap	1-2	▼			Helmond	30
31	Oss	2-2	=			Volendam	33

MAASTRICHT 33 — U 13 | O 16 | NoG 13 | Gol 16

gior	AVVERSARIE IN CASA	ris		ris		AVVERSARIE FUORI CASA	gior
26	Fc Eindhoven	2-0	▲	3-1	▼	Volendam	23
27	Den Haag	1-4	▼	0-0	=	Venlo	25
30	Jong Az			1-0	▼	Vitesse	28
32	Emmen			4-0	▼	Helmond	29

33 JONG AZ — U 8 | O 20 | NoG 8 | Gol 20

gior	AVVERSARIA IN CASA	ris		ris		AVVERSARIA FUORI CASA	gior
24	Venlo	3-0	▲	3-3	=	Roda	25
28	Telstar	1-2	▼	5-1	▼	Graafschap	27
29	J. Utrecht	5-1	▲			Den Haag	31
32	Oss					Maastricht	30

TELSTAR 44 — U 11 | O 18 | NoG 16 | Gol 13

gior	AVVERSARIE IN CASA	ris		ris		AVVERSARIE FUORI CASA	gior
27	Excelsior	1-3	▼	1-0	▼	Venlo	22
29	Dordrecht	5-0	▲	2-1	▼	Cambuur	24
30	Roda			0-1	▲	Den Bosch	26
32	Vitesse			1-2	▲	Jong Az	28

42 RODA — U 13 | O 16 | NoG 13 | Gol 16

gior	AVVERSARIA IN CASA	ris		ris		AVVERSARIA FUORI CASA	gior
25	Jong Az	3-3	=	3-2	▼	Maastricht	24
27	Den Bosch	0-0	=	2-1	▼	Dordrecht	26
29	Jong Psv	2-1	▲	1-1	=	Excelsior	28
31	Helmond					Telstar	30

VITESSE 8 — U 10 | O 20 | NoG 13 | Gol 17

gior	AVVERSARIE IN CASA	ris		ris		AVVERSARIE FUORI CASA	gior
25	Emmen	2-0	▲	1-3	▲	Excelsior	24
26	Graafschap	2-0	▲	3-0	▼	Helmond	27
28	Maastricht	1-0	▲	3-3	=	Fc Eindhoven	29
30	Den Haag			0-2	▲	J. Utrecht	31

55 DEN HAAG — U 12 | O 17 | NoG 11 | Gol 18

gior	AVVERSARIA IN CASA	ris		ris		AVVERSARIA FUORI CASA	gior
22	Helmond	3-1	▲	1-4	▲	Maastricht	27
24	Fc Eindhoven	2-1	▲	0-1	▲	Emmen	29
26	Jong Ajax	1-0	▲			Vitesse	30
28	Den Bosch	2-1	▲			J. Utrecht	33

VOLENDAM 61 — U 7 | O 22 | NoG 10 | Gol 19

gior	AVVERSARIE IN CASA	ris		ris		AVVERSARIE FUORI CASA	gior
25	Den Haag	1-2	▼	3-0	▼	Den Bosch	24
28	Helmond	3-1	▲	1-2	▲	Emmen	26
31	Telstar			1-3	▲	Venlo	27
30	Cambuur			0-2	▲	Oss	29

55 CAMBUUR — U 18 | O 12 | NoG 19 | Gol 11

gior	AVVERSARIA IN CASA	ris		ris		AVVERSARIA FUORI CASA	gior
24	Telstar	2-1	▲	1-4	▲	Jong Psv	25
26	Oss	1-1	=	1-1	=	Jong Ajax	27
28	Venlo	5-0	▲	0-2	▲	Den Bosch	29
31	Dordrecht	1-0	▲			Volendam	30

OSS 29 — U 17 | O 13 | NoG 18 | Gol 12

gior	AVVERSARIE IN CASA	ris		ris		AVVERSARIE FUORI CASA	gior
24	Helmond	1-1	=	3-0	▼	Fc Eindhoven	25
27	Emmen	0-4	▼	1-1	=	Cambuur	26
29	Volendam	0-2	▼	1-1	=	J. Utrecht	28
30	Graafschap			2-2	=	Jong Psv	31

49 GRAAFSCHAP — U 8 | O 21 | NoG 9 | Gol 20

gior	AVVERSARIA IN CASA	ris		ris		AVVERSARIA FUORI CASA	gior
21	Den Haag	1-2	▼	2-0	▼	Vitesse	26
25	Den Bosch	1-0	▲	1-2	▲	Jong Psv	28
27	Jong Az	5-1	▲			Oss	30
29	Excelsior	2-1	▲			Cambuur	32

DEN BOSCH 43 — U 15 | O 15 | NoG 18 | Gol 12

gior	AVVERSARIE IN CASA	ris		ris		AVVERSARIE FUORI CASA	gior
24	Volendam	3-0	▲	1-0	▼	Graafschap	25
26	Telstar	0-1	▼	0-0	=	Roda	27
29	Cambuur	0-2	▼	2-1	▼	Den Haag	28
30	Jong Ajax			3-1	▼	Excelsior	31

31 JONG AJAX — U 13 | O 16 | NoG 16 | Gol 13

gior	AVVERSARIA IN CASA	ris		ris		AVVERSARIA FUORI CASA	gior
25	Excelsior	3-2	▲	1-0	▼	Den Haag	26
27	Cambuur	1-1	=	1-2	▲	J. Utrecht	24
28	Fc Eindhoven	0-2	▼	1-0	▼	Venlo	29
31	Emmen					Den Bosch	30

Legenda colore fondini ruolini:
Incontri già disputati | Prossimo turno

OLANDA — 26ª giornata | EREDIVISIE

IL PRONOSTICO

LE BASI

GA Eagles-Willem II 1 1,55
RKC Waalw.-PSV Eind. 2+0 2,5 1,45

LE ALTRE GARE

Utrecht-Nijmegen 1 1,75
Ajax-AZ Alkmaar 1 1,75

PER LA QUOTA

Twente-Feyenoord U 2,5 2,15

LEGENDA COLORI

- Champions League
- Europa League
- Qual. Europa Conference League
- Play Out
- Retrocessione

POS.	SQUADRA	TOTALI Punti	Gioc.	V	N	P	GOL F/S	Diff.	Tot. in CASA Punti	Gioc.	V	N	P	GOL F/S	Diff.	Tot. FUORI Punti	Gioc.	V	N	P	GOL F/S	Diff.	TREND (ultimo ris. ↘)				
1	AJAX	63	25	20	3	2	53:18	35	34	12	11	1	0	30:7	23	29	13	9	2	2	23:11	12	V	V	V	V	V
2	PSV EINDH.	55	25	17	4	4	75:30	45	33	13	10	3	0	42:11	31	22	12	7	1	4	33:19	14	N	N	N	P	V
3	UTRECHT	49	25	14	7	4	46:38	8	20	12	6	2	4	18:21	-3	29	13	8	5	0	28:17	11	N	P	N	V	V
4	TWENTE	46	25	13	7	5	50:31	19	30	12	9	3	0	28:8	20	16	13	4	4	5	22:23	-1	N	V	V	N	V
5	FEYENOORD	44	24	12	8	4	48:27	21	24	12	7	3	2	23:12	11	20	12	5	5	2	25:15	10	P	V	N	V	N
6	AZ ALKMAAR	43	24	13	4	7	40:24	16	22	12	7	1	4	23:12	11	21	12	6	3	3	17:12	5	P	V	V	V	P
7	GA EAGLES	41	25	12	5	8	46:40	6	27	13	8	3	2	28:17	11	14	12	4	2	6	18:23	-5	P	V	P	V	V
8	F. SITTARD	32	25	9	5	11	32:42	-10	18	12	6	0	6	15:19	-4	14	13	3	5	5	17:23	-6	N	P	P	V	V
9	HEERENVEEN	30	25	8	6	11	31:45	-14	23	12	6	5	1	21:12	9	7	13	2	1	10	10:33	-23	N	N	N	V	P
10	GRONINGEN	28	24	7	7	10	23:33	-10	20	12	5	5	2	13:7	6	8	12	2	2	8	10:26	-16	V	P	V	V	N
11	BREDA	28	25	8	4	13	27:43	-16	21	13	6	3	4	17:16	1	7	12	2	1	9	10:27	-17	N	P	N	P	N
12	HERACLES	27	25	6	9	10	32:46	-14	19	13	4	7	2	24:20	4	8	12	2	2	8	8:26	-18	N	V	P	V	P
13	NIJMEGEN	26	25	7	5	13	36:37	-1	16	13	4	4	5	27:19	8	10	12	3	1	8	9:18	-9	P	N	P	N	P
14	ZWOLLE	25	25	6	7	12	29:40	-11	17	13	5	2	6	18:18	0	8	12	1	5	6	11:22	-11	N	P	N	P	P
15	SPARTA R.	24	25	5	9	11	24:34	-10	11	12	2	5	5	13:17	-4	13	13	3	4	6	11:17	-6	V	P	P	V	N
16	WILLEM II	24	25	6	6	13	28:41	-13	12	13	3	3	7	17:19	-2	12	12	3	3	6	11:22	-11	P	N	P	P	P
17	RKC WAALW.	17	24	4	5	15	32:49	-17	11	12	3	2	7	17:20	-3	6	12	1	3	8	15:29	-14	V	V	V	P	P
18	ALMERE	14	25	3	5	17	15:49	-34	7	12	2	1	9	9:29	-20	7	13	1	4	8	6:20	-14	V	N	P	P	P

Ultimo Turno N. 25		Ris.
BREDA	SPARTA R.	1:1
F. SITTARD	HERACLES	1:0
PSV EINDH.	HEERENVEEN	2:1
WILLEM II	UTRECHT	2:3
NIJMEGEN	GA EAGLES	2:3
ZWOLLE	AJAX	0:1
TWENTE	ALMERE	1:0
AZ ALKMAAR	RKC WAALW.	01/04/2025
FEYENOORD	GRONINGEN	02/04/2025

Prossimo Turno N. 26		Data	Ora
ALMERE	BREDA	14/03/2025	20:00
UTRECHT	NIJMEGEN	15/03/2025	16:30
SPARTA R.	ZWOLLE	15/03/2025	18:45
RKC WAALW.	PSV EINDH.	15/03/2025	20:00
HEERENVEEN	HERACLES	15/03/2025	21:00
GA EAGLES	WILLEM II	16/03/2025	12:15
GRONINGEN	F. SITTARD	16/03/2025	14:30
TWENTE	FEYENOORD	16/03/2025	14:30
AJAX	AZ ALKMAAR	16/03/2025	16:45

ALMERE 14

U 13 | 0 12 | NoG 17 | Gol 8

gior	AVVERSARIE IN CASA	ris	ris	AVVERSARIE FUORI CASA	gior
1	Az Alkmaar	0-1 ▼	3-0 ▼	F. Sittard	2
3	Psv Eindh.	1-7 ▼	0-0 =	Heracles	5
4	Groningen	1-1 =	1-0 ▼	Zwolle	7
6	Twente	0-5 ▼	2-2 =	Sparta R.	9
8	Willem Ii	0-1 ▼	2-0 ▼	Rkc Waalw.	11
10	Nijmegen	1-0 ▲	3-0 ▼	Ga Eagles	13
12	Feyenoord	1-4 ▼	1-0 ▼	Breda	14
15	Utrecht	1-3 ▼	3-0 ▼	Ajax	16
17	Heerenveen	3-0 ▲	0-0 =	Groningen	18
19	Heracles	0-2 ▼	0-1 ▲	Utrecht	22
21	Rkc Waalw.	1-4 ▼	2-2 =	Nijmegen	23
24	Ajax	0-1 ▼	2-1 ▼	Feyenoord	20
26	Breda		1-0 ▼	Twente	25
28	Zwolle			Willem Ii	27
30	Ga Eagles			Psv Eindh.	29
32	Sparta R.			Heerenveen	31
33	F. Sittard			Az Alkmaar	34

BREDA 28

U 11 | 0 14 | NoG 12 | Gol 13

gior	AVVERSARIA IN CASA	ris	ris	AVVERSARIA FUORI CASA	gior
2	Ajax	2-1 ▲	4-1 ▼	Groningen	1
3	Utrecht	1-2 ▼	4-0 ▼	Heerenveen	4
5	F. Sittard	1-0 ▲	2-0 ▼	Feyenoord	6
8	Nijmegen	1-0 ▲	1-0 ▼	Twente	7
10	Rkc Waalw.	4-1 ▲	1-2 ▲	Zwolle	9
12	Psv Eindh.	0-3 ▼	2-0 ▼	Heracles	11
14	Almere	1-0 ▲	2-2 =	Willem Ii	13
16	Az Alkmaar	1-2 ▼	0-2 ▲	Sparta R.	15
18	Heerenveen	2-4 ▼	2-1 ▼	Ga Eagles	17
19	Twente	2-1 ▲	3-2 ▼	Psv Eindh.	20
21	Heracles	1-1 =	5-0 ▼	Rkc Waalw.	22
23	Feyenoord	0-0 =	1-0 ▼	Utrecht	24
25	Sparta R.	1-1 =		Almere	26
27	Groningen			Ajax	28
29	Ga Eagles			Az Alkmaar	30
31	Zwolle			F. Sittard	32
34	Willem Ii			Nijmegen	33

UTRECHT 49

U 9 | 0 16 | NoG 7 | Gol 18

gior	AVVERSARIE IN CASA	ris	ris	AVVERSARIE FUORI CASA	gior
1	Zwolle	1-0 ▲	1-1 =	Heerenveen	2
4	Twente	2-1 ▲	1-2 ▲	Breda	3
6	Willem Ii	3-2 ▲	1-2 ▲	Az Alkmaar	7
8	Rkc Waalw.	3-2 ▲	0-1 ▲	Groningen	9
10	Feyenoord	0-2 ▼	1-4 ▲	Sparta R.	11
12	Heracles	1-0 ▲	1-2 ▲	Nijmegen	13
14	Psv Eindh.	2-5 ▼	2-2 =	Ajax	5
16	Ga Eagles	3-3 =	1-3 ▲	Almere	15
17	F. Sittard	2-5 ▼	1-2 ▲	Feyenoord	18
19	Az Alkmaar	0-0 =	1-1 =	Heracles	20
22	Almere	0-1 ▼	3-3 =	Zwolle	21
24	Breda	1-0 ▲	2-2 =	Psv Eindh.	23
26	Nijmegen		2-3 ▲	Willem Ii	25
27	Heerenveen			Ga Eagles	28
29	Groningen			Rkc Waalw.	30
31	Ajax			Twente	32
33	Sparta R.			F. Sittard	34

NIJMEGEN 26

U 10 | 0 15 | NoG 13 | Gol 12

gior	AVVERSARIA IN CASA	ris	ris	AVVERSARIA FUORI CASA	gior
1	Twente	1-2 ▼	1-0 ▼	Az Alkmaar	2
3	Zwolle	1-0 ▲	0-3 ▲	F. Sittard	4
6	Heracles	1-2 ▼	2-0 ▼	Psv Eindh.	5
7	Feyenoord	1-1 =	1-0 ▼	Breda	8
9	Heerenveen	3-0 ▲	1-0 ▼	Almere	10
11	Groningen	6-0 ▲	0-3 ▲	Rkc Waalw.	12
13	Utrecht	1-2 ▼	5-0 ▼	Ga Eagles	15
14	Ajax	1-2 ▼	4-1 ▼	Willem Ii	17
16	Sparta R.	1-1 =	0-1 ▲	Zwolle	18
19	F. Sittard	4-1 ▲	2-1 ▼	Groningen	22
21	Psv Eindh.	3-3 =	2-0 ▼	Twente	20
23	Almere	2-2 =	0-0 =	Feyenoord	24
25	Ga Eagles	2-3 ▼		Utrecht	26
27	Az Alkmaar			Sparta R.	28
29	Rkc Waalw.			Heerenveen	30
31	Willem Ii			Ajax	32
33	Breda			Heracles	34

SPARTA R. 24

U 15 | 0 10 | NoG 10 | Gol 15

gior	AVVERSARIE IN CASA	ris	ris	AVVERSARIE FUORI CASA	gior
1	Heracles	0-0 =	1-1 =	Twente	2
3	Feyenoord	1-1 =	1-2 ▲	Willem Ii	4
5	Ga Eagles	1-2 ▼	1-2 ▲	Rkc Waalw.	6
7	F. Sittard	1-1 =	2-1 ▼	Psv Eindh.	8
9	Almere	2-2 =	2-0 ▼	Heerenveen	10
11	Utrecht	1-4 ▼	1-0 ▼	Groningen	12
13	Az Alkmaar	1-2 ▼	1-0 ▼	Zwolle	14
15	Breda	0-2 ▼	1-1 =	Nijmegen	16
17	Ajax	0-2 ▼	1-1 =	Heracles	18
19	Rkc Waalw.	1-1 =	1-2 ▲	Az Alkmaar	20
21	Groningen	1-0 ▲	3-0 ▼	Feyenoord	22
24	Willem Ii	4-0 ▲	1-0 ▼	Ga Eagles	23
26	Zwolle		1-1 =	Breda	25
28	Nijmegen			F. Sittard	27
29	Heerenveen			Ajax	30
31	Twente			Almere	32
34	Psv Eindh.			Utrecht	33

ZWOLLE 25

U 14 | 0 11 | NoG 12 | Gol 13

gior	AVVERSARIA IN CASA	ris	ris	AVVERSARIA FUORI CASA	gior
2	Feyenoord	1-5 ▼	1-0 ▼	Utrecht	1
4	Heracles	3-0 ▲	1-0 ▼	Nijmegen	3
6	Az Alkmaar	1-2 ▼	1-1 =	Twente	5
7	Almere	1-0 ▲	1-1 =	Heerenveen	8
9	Breda	1-2 ▼	6-0 ▼	Psv Eindh.	10
12	F. Sittard	3-1 ▲	2-2 =	Ga Eagles	11
14	Sparta R.	1-0 ▲	2-0 ▼	Ajax	13
16	Willem Ii	0-1 ▼	0-0 =	Groningen	15
18	Nijmegen	0-1 ▼	1-1 =	Rkc Waalw.	17
19	Psv Eindh.	3-1 ▲	1-4 ▲	F. Sittard	20
21	Utrecht	3-3 =	2-0 ▼	Az Alkmaar	22
23	Heerenveen	1-1 =	4-2 ▼	Heracles	24
25	Ajax	0-1 ▼		Sparta R.	26
27	Rkc Waalw.			Almere	28
29	Twente			Feyenoord	30
32	Ga Eagles			Breda	31
34	Groningen			Willem Ii	33

RKC WAALW. 17

U 8 | 0 16 | NoG 9 | Gol 15

gior	AVVERSARIE IN CASA	ris	ris	AVVERSARIE FUORI CASA	gior
2	Groningen	1-2 ▼	5-1 ▼	Psv Eindh.	1
4	Az Alkmaar	0-3 ▼	2-0 ▼	Ga Eagles	3
6	Sparta R.	1-2 ▼	3-0 ▼	Willem Ii	5
7	Ajax	0-2 ▼	3-2 ▼	Utrecht	8
9	Twente	2-2 =	4-1 ▼	Breda	10
11	Almere	2-0 ▲	2-2 =	Heracles	13
12	Nijmegen	0-3 ▼	1-1 =	Heerenveen	14
15	Feyenoord	2-3 ▼	3-2 ▼	F. Sittard	16
17	Zwolle	1-1 =	2-1 ▼	Ajax	18
20	Willem Ii	2-0 ▲	1-1 =	Sparta R.	19
22	Breda	5-0 ▲	1-4 ▲	Almere	21
24	F. Sittard	1-2 ▼	2-0 ▼	Twente	23
26	Psv Eindh.			Zwolle	27
28	Heracles			Az Alkmaar	25
30	Utrecht			Nijmegen	29
32	Heerenveen			Groningen	31
34	Ga Eagles			Feyenoord	33

PSV EINDH. 55

U 4 | 0 21 | NoG 8 | Gol 17

gior	AVVERSARIA IN CASA	ris	ris	AVVERSARIA FUORI CASA	gior
1	Rkc Waalw.	5-1 ▲	1-3 ▲	Heracles	2
4	Ga Eagles	3-0 ▲	1-7 ▲	Almere	3
5	Nijmegen	2-0 ▲	1-3 ▲	F. Sittard	6
8	Sparta R.	2-1 ▲	0-2 ▲	Willem Ii	7
10	Zwolle	6-0 ▲	1-2 ▲	Az Alkmaar	9
13	Groningen	5-0 ▲	3-2 ▼	Ajax	11
15	Twente	6-1 ▲	0-3 ▲	Breda	12
17	Feyenoord	3-0 ▲	2-5 ▲	Utrecht	14
18	Az Alkmaar	2-2 =	1-0 ▼	Heerenveen	16
20	Breda	3-2 ▲	3-1 ▼	Zwolle	19
22	Willem Ii	1-1 =	3-3 =	Nijmegen	21
23	Utrecht	2-2 =	3-2 ▼	Ga Eagles	24
25	Heerenveen	2-1 ▲		Rkc Waalw.	26
27	Ajax			Groningen	28
29	Almere			Twente	30
31	F. Sittard			Feyenoord	32
33	Heracles			Sparta R.	34

HEERENVEEN 30

U 11 | 0 14 | NoG 12 | Gol 13

gior	AVVERSARIE IN CASA	ris	ris	AVVERSARIE FUORI CASA	gior
2	Utrecht	1-1 =	1-0 ▼	Ajax	1
4	Breda	4-0 ▲	9-1 ▼	Az Alkmaar	5
6	Groningen	2-1 ▲	2-0 ▼	Twente	3
8	Zwolle	1-1 =	2-1 ▼	Heracles	7
10	Sparta R.	2-0 ▲	3-0 ▼	Nijmegen	9
12	Ga Eagles	1-0 ▲	3-0 ▼	F. Sittard	11
14	Rkc Waalw.	1-1 =	3-0 ▼	Feyenoord	13
16	Psv Eindh.	1-0 ▲	1-2 ▲	Willem Ii	15
19	Ajax	0-2 ▼	3-0 ▼	Almere	17
21	F. Sittard	2-2 =	2-4 ▲	Breda	18
22	Twente	3-3 =	1-0 ▼	Groningen	20
24	Az Alkmaar	3-1 ▲	1-1 =	Zwolle	23
26	Heracles		2-1 ▼	Psv Eindh.	25
28	Willem Ii			Utrecht	27
30	Nijmegen			Sparta R.	29
31	Almere			Rkc Waalw.	32
34	Feyenoord			Ga Eagles	33

HERACLES 27

U 12 | 0 13 | NoG 10 | Gol 15

gior	AVVERSARIA IN CASA	ris	ris	AVVERSARIA FUORI CASA	gior
2	Psv Eindh.	1-3 ▼	0-0 =	Sparta R.	1
3	Willem Ii	1-1 =	3-0 ▼	Zwolle	4
5	Almere	0-0 =	1-2 ▲	Nijmegen	6
7	Heerenveen	2-1 ▲	4-1 ▼	Ga Eagles	8
9	Ajax	3-4 ▼	5-0 ▼	Twente	10
11	Breda	2-0 ▲	1-0 ▼	Utrecht	12
13	Rkc Waalw.	2-2 =	1-0 ▼	Az Alkmaar	14
15	F. Sittard	2-2 =	5-2 ▼	Feyenoord	16
17	Groningen	1-1 =	0-2 ▲	Almere	19
18	Sparta R.	1-1 =	1-1 =	Breda	21
20	Utrecht	1-1 =	4-0 ▼	Ajax	23
22	Ga Eagles	4-2 ▲	1-0 ▼	F. Sittard	25
24	Zwolle	4-2 ▲		Heerenveen	26
27	Twente			Rkc Waalw.	28
29	Az Alkmaar			Groningen	30
31	Feyenoord			Willem Ii	32
34	Nijmegen			Psv Eindh.	33

GA EAGLES 41

U 8 | 0 17 | NoG 11 | Gol 14

gior	AVVERSARIE IN CASA	ris	ris	AVVERSARIE FUORI CASA	gior
1	F. Sittard	0-2 ▼	2-0 ▼	Willem Ii	2
3	Rkc Waalw.	2-0 ▲	3-0 ▼	Psv Eindh.	4
6	Ajax	1-1 =	1-2 ▲	Sparta R.	5
8	Heracles	4-1 ▲	0-1 ▲	Groningen	7
9	Feyenoord	1-5 ▼	2-2 =	Az Alkmaar	10
11	Zwolle	2-2 =	1-0 ▼	Heerenveen	12
13	Almere	3-0 ▲	3-2 ▼	Twente	14
15	Nijmegen	5-0 ▲	3-3 =	Utrecht	16
17	Breda	2-1 ▲	0-3 ▲	F. Sittard	18
19	Groningen	2-1 ▲	4-2 ▼	Heracles	22
21	Twente	2-2 =	2-0 ▼	Ajax	20
23	Sparta R.	1-0 ▲	2-3 ▲	Nijmegen	25
24	Psv Eindh.	3-2 ▲		Feyenoord	27
26	Willem Ii			Breda	29
28	Utrecht			Almere	30
31	Az Alkmaar			Zwolle	32
33	Heerenveen			Rkc Waalw.	34

WILLEM II 24

U 14 | 0 11 | NoG 12 | Gol 13

gior	AVVERSARIA IN CASA	ris	ris	AVVERSARIA FUORI CASA	gior
2	Ga Eagles	2-0 ▲	1-1 =	Feyenoord	1
4	Sparta R.	1-2 ▼	1-1 =	Heracles	3
5	Rkc Waalw.	3-0 ▲	3-2 ▼	Utrecht	6
7	Psv Eindh.	0-2 ▼	0-1 ▲	Almere	8
9	F. Sittard	0-0 =	1-0 ▼	Ajax	10
11	Twente	0-1 ▼	1-2 ▲	Az Alkmaar	12
13	Breda	2-2 =	2-0 ▼	Groningen	14
15	Heerenveen	1-2 ▼	0-1 ▲	Zwolle	16
17	Nijmegen	4-1 ▲	6-2 ▼	Twente	18
19	Feyenoord	1-1 =	2-0 ▼	Rkc Waalw.	20
21	Az Alkmaar	0-2 ▼	1-1 =	Psv Eindh.	22
23	Groningen	1-3 ▼	4-0 ▼	Sparta R.	24
25	Utrecht	2-3 ▼		Ga Eagles	26
27	Almere			Heerenveen	28
29	Ajax			F. Sittard	30
32	Heracles			Nijmegen	31
33	Zwolle			Breda	34

GRONINGEN 28

U 14 | 0 10 | NoG 13 | Gol 11

gior	AVVERSARIE IN CASA	ris	ris	AVVERSARIE FUORI CASA	gior
1	Breda	4-1 ▲	1-2 ▲	Rkc Waalw.	2
3	Az Alkmaar	0-0 =	1-1 =	Almere	4
5	Feyenoord	2-2 =	2-1 ▼	Heerenveen	6
7	Ga Eagles	0-1 ▼	3-1 ▼	Ajax	8
9	Utrecht	0-1 ▼	1-0 ▼	F. Sittard	10
12	Sparta R.	1-0 ▲	6-0 ▼	Nijmegen	11
14	Willem Ii	2-0 ▲	5-0 ▼	Psv Eindh.	13
15	Zwolle	0-0 =	2-0 ▼	Twente	16
18	Almere	0-0 =	1-1 =	Heracles	17
20	Heerenveen	1-0 ▲	2-1 ▼	Ga Eagles	19
22	Nijmegen	2-1 ▲	1-0 ▼	Sparta R.	21
24	Twente	1-1 =	1-3 ▲	Willem Ii	23
26	F. Sittard			Breda	27
28	Psv Eindh.			Feyenoord	25
30	Heracles			Utrecht	29
31	Rkc Waalw.			Az Alkmaar	32
33	Ajax			Zwolle	34

F. SITTARD 32

U 10 | 0 15 | NoG 13 | Gol 12

gior	AVVERSARIA IN CASA	ris	ris	AVVERSARIA FUORI CASA	gior
2	Almere	3-0 ▲	0-2 ▲	Ga Eagles	1
4	Nijmegen	0-3 ▼	1-0 ▼	Breda	5
6	Psv Eindh.	1-3 ▼	5-0 ▼	Ajax	3
8	Az Alkmaar	1-0 ▲	1-1 =	Sparta R.	7
10	Groningen	1-0 ▲	0-0 =	Willem Ii	9
11	Heerenveen	3-0 ▲	3-1 ▼	Zwolle	12
13	Twente	1-2 ▼	1-1 =	Feyenoord	14
16	Rkc Waalw.	3-2 ▲	2-2 =	Heracles	15
18	Ga Eagles	0-3 ▼	2-5 ▲	Utrecht	17
20	Zwolle	1-4 ▼	4-1 ▼	Nijmegen	19
22	Ajax	0-2 ▼	2-2 =	Heerenveen	21
25	Heracles	1-0 ▲	1-0 ▼	Az Alkmaar	23
27	Sparta R.		1-2 ▲	Rkc Waalw.	24
29	Feyenoord			Groningen	26
30	Willem Ii			Twente	28
32	Breda			Psv Eindh.	31
34	Utrecht			Almere	33

TWENTE 46

U 11 | 0 14 | NoG 10 | Gol 15

gior	AVVERSARIE IN CASA	ris	ris	AVVERSARIE FUORI CASA	gior
2	Sparta R.	1-1 =	1-2 ▲	Nijmegen	1
5	Zwolle	1-1 =	2-1 ▼	Utrecht	4
3	Heerenveen	2-0 ▲	0-5 ▲	Almere	6
7	Breda	1-0 ▲	2-1 ▼	Feyenoord	8
10	Heracles	5-0 ▲	2-2 =	Rkc Waalw.	9
12	Ajax	2-2 =	0-1 ▲	Willem Ii	11
14	Ga Eagles	3-2 ▲	1-2 ▲	F. Sittard	13
16	Groningen	2-0 ▲	6-1 ▼	Psv Eindh.	15
18	Willem Ii	6-2 ▲	1-0 ▼	Az Alkmaar	17
23	Rkc Waalw.	2-0 ▲	2-1 ▼	Breda	19
20	Nijmegen	2-0 ▲	2-2 =	Ga Eagles	21
25	Almere	1-0 ▲	3-3 =	Heerenveen	22
26	Feyenoord		1-1 =	Groningen	24
28	F. Sittard			Heracles	27
30	Psv Eindh.			Zwolle	29
32	Utrecht			Sparta R.	31
33	Az Alkmaar			Ajax	34

FEYENOORD 44

U 10 | 0 14 | NoG 8 | Gol 16

gior	AVVERSARIA IN CASA	ris	ris	AVVERSARIA FUORI CASA	gior
1	Willem Ii	1-1 =	1-5 ▲	Zwolle	2
6	Breda	2-0 ▲	1-1 =	Sparta R.	3
8	Twente	2-1 ▲	2-2 =	Groningen	5
4	Ajax	0-2 ▼	1-1 =	Nijmegen	7
11	Az Alkmaar	3-2 ▲	1-5 ▲	Ga Eagles	9
13	Heerenveen	3-0 ▲	0-2 ▲	Utrecht	10
14	F. Sittard	1-1 =	1-4 ▲	Almere	12
16	Heracles	5-2 ▲	2-3 ▲	Rkc Waalw.	15
18	Utrecht	1-2 ▼	3-0 ▼	Psv Eindh.	17
22	Sparta R.	3-0 ▲	1-1 =	Willem Ii	19
20	Almere	2-1 ▲	2-1 ▼	Ajax	21
24	Nijmegen	0-0 =	0-0 =	Breda	23
27	Ga Eagles			Twente	26
25	Groningen			Az Alkmaar	28
30	Zwolle			F. Sittard	29
32	Psv Eindh.			Heracles	31
33	Rkc Waalw.			Heerenveen	34

AJAX 63

U 12 | 0 13 | NoG 14 | Gol 11

gior	AVVERSARIE IN CASA	ris	ris	AVVERSARIE FUORI CASA	gior
1	Heerenveen	1-0 ▲	2-1 ▼	Breda	2
3	F. Sittard	5-0 ▲	1-1 =	Ga Eagles	6
8	Groningen	3-1 ▲	0-2 ▲	Rkc Waalw.	7
10	Willem Ii	1-0 ▲	3-4 ▲	Heracles	9
11	Psv Eindh.	3-2 ▲	0-2 ▲	Feyenoord	4
13	Zwolle	2-0 ▲	2-2 =	Twente	12
5	Utrecht	2-2 =	1-2 ▲	Nijmegen	14
16	Almere	3-0 ▲	2-1 ▼	Az Alkmaar	15
18	Rkc Waalw.	2-1 ▲	0-2 ▲	Sparta R.	17
21	Feyenoord	2-1 ▲	0-2 ▲	Heerenveen	19
23	Heracles	4-0 ▲	0-2 ▲	F. Sittard	22
20	Ga Eagles	2-0 ▲	0-1 ▲	Almere	24
26	Az Alkmaar		0-1 ▲	Zwolle	25
28	Breda			Psv Eindh.	27
30	Sparta R.			Willem Ii	29
32	Nijmegen			Utrecht	31
34	Twente			Groningen	33

AZ ALKMAAR 43

U 10 | 0 14 | NoG 11 | Gol 13

gior	AVVERSARIA IN CASA	ris	ris	AVVERSARIA FUORI CASA	gior
2	Nijmegen	1-0 ▲	0-1 ▲	Almere	1
5	Heerenveen	9-1 ▲	0-0 =	Groningen	3
7	Utrecht	1-2 ▼	0-3 ▲	Rkc Waalw.	4
9	Psv Eindh.	1-2 ▼	1-2 ▲	Zwolle	6
10	Ga Eagles	2-2 =	1-0 ▼	F. Sittard	8
12	Willem Ii	1-2 ▼	3-2 ▼	Feyenoord	11
14	Heracles	1-0 ▲	1-2 ▲	Sparta R.	13
15	Ajax	2-1 ▲	1-2 ▲	Breda	16
17	Twente	1-0 ▲	2-2 =	Psv Eindh.	18
20	Sparta R.	1-2 ▼	0-0 =	Utrecht	19
22	Zwolle	2-0 ▲	0-2 ▲	Willem Ii	21
23	F. Sittard	1-0 ▲	3-1 ▼	Heerenveen	24
25	Rkc Waalw.			Ajax	26
28	Feyenoord			Nijmegen	27
30	Breda			Heracles	29
32	Groningen			Ga Eagles	31
34	Almere			Twente	33

Legenda colore fondini ruolini:
Incontri già disputati | Prossimo turno

SPAGNA — 28ª giornata | LALIGA

IL PRONOSTICO

LE BASI

Osasuna-Getafe	No Goal	1,50
Atlético M.-Barcellona	Goal	1,45

LE ALTRE GARE

Maiorca-Espanyol	1	1,80
Girona-Valencia	U 2,5	1,70

PER LA QUOTA

Villarreal-Real Madrid	2	2,00

LEGENDA COLORI

- Champions League (gironi)
- Europa League (gironi)
- Qual. Europa Conference League
- Retrocessione

POS.	SQUADRA	TOTALI Punti	Gioc.	V	N	P	GOL F/S	Diff.	Tot. in CASA Punti	Gioc.	V	N	P	GOL F/S	Diff.	Tot. FUORI Punti	Gioc.	V	N	P	GOL F/S	Diff.	TREND (ultimo ris. ↘)				
1	BARCELLONA	57	26	18	3	5	71:25	46	27	12	9	0	3	33:9	24	30	14	9	3	2	38:16	22	V	V	V	V	V
2	REAL MADRID	57	27	17	6	4	57:26	31	34	13	11	1	1	33:12	21	23	14	6	5	3	24:14	10	N	N	V	P	V
3	ATLETICO M.	56	27	16	8	3	44:18	26	34	14	10	4	0	25:8	17	22	13	6	4	3	19:10	9	N	N	V	V	P
4	ATH. BILBAO	49	27	13	10	4	45:24	21	29	14	8	5	1	27:9	18	20	13	5	5	3	18:15	3	V	N	V	P	N
5	VILLARREAL	44	26	12	8	6	48:36	12	20	12	5	5	2	28:19	9	24	14	7	3	4	20:17	3	V	V	N	V	P
6	BETIS	41	27	11	8	8	35:33	2	26	14	7	5	2	22:15	7	15	13	4	3	6	13:18	-5	P	V	V	V	V
7	MAIORCA	37	27	10	7	10	26:33	-7	20	14	5	5	4	14:15	-1	17	13	5	2	6	12:18	-6	N	V	N	N	N
8	R. VALLECANO	36	27	9	9	9	29:29	0	19	13	5	4	4	18:17	1	17	14	4	5	5	11:12	-1	V	P	P	N	P
9	CELTA VIGO	36	27	10	6	11	40:41	-1	29	14	9	2	3	24:14	10	7	13	1	4	8	16:27	-11	V	N	V	N	V
10	SIVIGLIA	36	27	9	9	9	32:36	-4	19	13	5	4	4	12:15	-3	17	14	4	5	5	20:21	-1	P	V	N	N	V
11	R. SOCIEDAD	34	27	10	4	13	23:28	-5	20	14	6	2	6	15:14	1	14	13	4	2	7	8:14	-6	V	P	V	P	P
12	GETAFE	33	27	8	9	10	23:22	1	19	14	4	7	3	12:9	3	14	13	4	2	7	11:13	-2	V	V	P	P	V
13	GIRONA	33	27	9	6	12	35:40	-5	20	13	6	2	5	24:20	4	13	14	3	4	7	11:20	-9	P	P	P	N	N
14	OSASUNA	33	26	7	12	7	32:37	-5	24	14	6	6	2	25:20	5	9	12	1	6	5	7:17	-10	V	N	N	P	N
15	ESPANYOL	28	26	7	7	12	25:37	-12	23	14	6	5	3	18:15	3	5	12	1	2	9	7:22	-15	V	P	N	V	N
16	VALENCIA	27	27	6	9	12	30:45	-15	21	14	6	3	5	20:18	2	6	13	0	6	7	10:27	-17	V	N	P	N	V
17	LEGANES	27	27	6	9	12	24:40	-16	17	13	5	2	6	13:19	-6	10	14	1	7	6	11:21	-10	P	N	P	V	P
18	ALAVES	26	27	6	8	13	30:40	-10	16	13	4	4	5	11:13	-2	10	14	2	4	8	19:27	-8	P	N	P	N	V
19	LAS PALMAS	24	27	6	6	15	30:45	-15	13	13	3	4	6	15:19	-4	11	14	3	2	9	15:26	-11	P	P	P	N	P
20	VALLADOLID	16	27	4	4	19	18:62	-44	13	13	3	4	6	8:20	-12	3	14	1	0	13	10:42	-32	P	P	P	N	P

Ultimo Turno N. 27		Ris.
CELTA VIGO	LEGANES	2:1
ALAVES	VILLARREAL	1:0
VALENCIA	VALLADOLID	2:1
BARCELLONA	OSASUNA	Post
GETAFE	ATLETICO M.	2:1
REAL MADRID	R. VALLECANO	2:1
ATH. BILBAO	MAIORCA	1:1
BETIS	LAS PALMAS	1:0
R. SOCIEDAD	SIVIGLIA	0:1
ESPANYOL	GIRONA	1:1

Prossimo Turno N. 28		Data	Ora
LAS PALMAS	ALAVES	14/03/2025	21:00
VALLADOLID	CELTA VIGO	15/03/2025	14:00
MAIORCA	ESPANYOL	15/03/2025	16:15
VILLARREAL	REAL MADRID	15/03/2025	18:30
GIRONA	VALENCIA	15/03/2025	21:00
LEGANES	BETIS	16/03/2025	14:00
SIVIGLIA	ATH. BILBAO	16/03/2025	16:15
R. VALLECANO	R. SOCIEDAD	16/03/2025	18:30
OSASUNA	GETAFE	16/03/2025	18:30
ATLETICO M.	BARCELLONA	16/03/2025	21:00

LAS PALMAS 24

U	0	NoG	Gol
12	15	8	19

gior	AVVERSARIE IN CASA	ris		ris		AVVERSARIE FUORI CASA	gior
1	Siviglia	2-2	=	2-1	▼	Leganes	2
3	Real Madrid	1-1	=	2-0	▼	Alaves	4
5	Ath. Bilbao	2-3	▼	2-1	▼	Osasuna	6
7	Betis	1-1	=	3-1	▼	Villarreal	8
9	Celta Vigo	0-1	▼	2-3	▲	Valencia	10
11	Girona	1-0	▲	2-0	▼	Atletico M.	12
14	Maiorca	2-3	▼	1-3	▲	R. Vallecano	13
16	Valladolid	2-1	▲	1-2	▲	Barcellona	15
18	Espanyol	1-0	▲	0-0	=	R. Sociedad	17
19	Getafe	1-2	▼	4-1	▼	Real Madrid	20
21	Osasuna	1-1	=	2-1	▼	Girona	22
23	Villarreal	1-2	▼	3-1	▼	Maiorca	24
25	Barcellona	0-2	▼	1-1	=	Valladolid	26
28	Alaves			1-0	▼	Betis	27
30	R. Sociedad					Celta Vigo	29
32	Atletico M.					Getafe	31
34	Valencia					Ath. Bilbao	33
35	R. Vallecano					Siviglia	36
37	Leganes					Espanyol	38

26 ALAVES

U	0	NoG	Gol
14	13	12	15

gior	AVVERSARIA IN CASA	ris		ris		AVVERSARIA FUORI CASA	gior
2	Betis	0-0	=	2-1	▼	Celta Vigo	1
4	Las Palmas	2-0	▲	1-2	▲	R. Sociedad	3
6	Siviglia	2-1	▲	3-2	▼	Espanyol	5
9	Barcellona	0-3	▼	3-2	▼	Real Madrid	7
10	Valladolid	2-3	▼	2-0	▼	Getafe	8
12	Maiorca	1-0	▲	1-0	▼	R. Vallecano	11
15	Leganes	1-1	=	3-0	▼	Villarreal	13
17	Ath. Bilbao	1-1	=	2-1	▼	Atletico M.	14
19	Girona	0-1	▼	2-2	=	Osasuna	16
21	Celta Vigo	1-1	=	2-2	=	Valencia	18
23	Getafe	0-1	▼	1-3	▲	Betis	20
25	Espanyol	0-1	▼	1-0	▼	Barcellona	22
27	Villarreal	1-0	▲	3-3	=	Leganes	24
29	R. Vallecano			1-1	=	Maiorca	26
31	Real Madrid					Las Palmas	28
33	R. Sociedad					Girona	30
34	Atletico M.					Siviglia	32
36	Valencia					Ath. Bilbao	35
38	Osasuna					Valladolid	37

VALLADOLID 16

U	0	NoG	Gol
10	17	14	13

gior	AVVERSARIE IN CASA	ris		ris		AVVERSARIE FUORI CASA	gior
1	Espanyol	1-0	▲	3-0	▼	Real Madrid	2
3	Leganes	0-0	=	7-0	▼	Barcellona	4
6	R. Sociedad	0-0	=	3-1	▼	Celta Vigo	5
8	Maiorca	1-2	▼	2-1	▼	Siviglia	7
9	R. Vallecano	1-2	▼	2-3	▲	Alaves	10
11	Villarreal	1-2	▼	1-0	▼	Osasuna	12
13	Ath. Bilbao	1-1	=	2-0	▼	Getafe	14
15	Atletico M.	0-5	▼	2-1	▼	Las Palmas	16
17	Valencia	1-0	▲	3-0	▼	Girona	18
19	Betis	1-0	▲	2-1	▼	Espanyol	20
21	Real Madrid	0-3	▼	5-1	▼	Villarreal	22
24	Siviglia	0-4	▼	1-0	▼	R. Vallecano	23
26	Las Palmas	1-1	=	7-1	▼	Ath. Bilbao	25
28	Celta Vigo			2-1	▼	Valencia	27
30	Getafe					R. Sociedad	29
32	Osasuna					Atletico M.	31
34	Barcellona					Betis	33
36	Girona					Maiorca	35
37	Alaves					Leganes	38

36 CELTA VIGO

U	0	NoG	Gol
10	17	8	19

gior	AVVERSARIA IN CASA	ris		ris		AVVERSARIA FUORI CASA	gior
1	Alaves	2-1	▲	4-3	▼	Villarreal	3
2	Valencia	3-1	▲	3-2	▼	Osasuna	4
5	Valladolid	3-1	▲	3-1	▼	Ath. Bilbao	6
7	Atletico M.	0-1	▼	0-1	▲	Las Palmas	9
8	Girona	1-1	=	3-0	▼	Leganes	11
10	Real Madrid	1-2	▼	2-2	=	Betis	13
12	Getafe	1-0	▲	3-1	▼	Espanyol	15
14	Barcellona	2-2	=	1-0	▼	Siviglia	17
16	Maiorca	2-0	▲	2-1	▼	R. Vallecano	19
18	R. Sociedad	2-0	▲	1-1	=	Alaves	21
20	Ath. Bilbao	1-2	▼	2-1	▼	Valencia	22
23	Betis	3-2	▲	1-1	=	Atletico M.	24
25	Osasuna	1-0	▲	2-2	=	Girona	26
27	Leganes	2-1	▲			Valladolid	28
29	Las Palmas					Maiorca	30
31	Espanyol					Barcellona	32
33	Villarreal					Real Madrid	34
35	Siviglia					R. Sociedad	36
37	R. Vallecano					Getafe	38

MAIORCA 37

U	0	NoG	Gol
17	10	13	14

gior	AVVERSARIE IN CASA	ris		ris		AVVERSARIE FUORI CASA	gior
1	Real Madrid	1-1	=	1-0	▼	Osasuna	2
3	Siviglia	0-0	=	0-1	▲	Leganes	4
5	Villarreal	1-2	▼	1-2	▲	Betis	6
7	R. Sociedad	1-0	▲	1-2	▲	Valladolid	8
10	R. Vallecano	1-0	▲	2-1	▼	Espanyol	9
11	Ath. Bilbao	0-0	=	1-0	▼	Alaves	12
13	Atletico M.	0-1	▼	2-3	▲	Las Palmas	14
15	Valencia	2-1	▲	2-0	▼	Celta Vigo	16
19	Barcellona	1-5	▼	0-1	▲	Getafe	18
17	Girona	2-1	▲	4-0	▼	Villarreal	20
21	Betis	0-1	▼	2-0	▼	Atletico M.	22
23	Osasuna	1-1	=	1-1	=	Siviglia	25
24	Las Palmas	3-1	▲	1-1	=	Ath. Bilbao	27
26	Alaves	1-1	=			Valencia	29
28	Espanyol					R. Sociedad	31
30	Celta Vigo					Barcellona	33
32	Leganes					Girona	34
35	Valladolid					Real Madrid	36
37	Getafe					R. Vallecano	38

28 ESPANYOL

U	0	NoG	Gol
15	11	10	16

gior	AVVERSARIA IN CASA	ris		ris		AVVERSARIA FUORI CASA	gior
2	R. Sociedad	0-1	▼	1-0	▼	Valladolid	1
4	R. Vallecano	2-1	▲	0-0	=	Atletico M.	3
5	Alaves	3-2	▲	4-1	▼	Real Madrid	6
7	Villarreal	1-2	▼	1-0	▼	Betis	8
9	Maiorca	2-1	▲	4-1	▼	Ath. Bilbao	10
11	Siviglia	0-2	▼	3-1	▼	Barcellona	12
15	Celta Vigo	3-1	▲	4-1	▼	Girona	14
17	Osasuna	0-0	=	1-0	▼	Getafe	16
13	Valencia	1-1	=	1-0	▼	Las Palmas	18
19	Leganes	1-1	=	1-1	=	Siviglia	21
20	Valladolid	2-1	▲	2-1	▼	R. Sociedad	23
22	Real Madrid	1-0	▲	0-1	▲	Alaves	25
24	Ath. Bilbao	1-1	=			Villarreal	26
27	Girona	1-1	=			Maiorca	28
29	Atletico M.					R. Vallecano	30
32	Getafe					Celta Vigo	31
34	Betis					Valencia	33
36	Barcellona					Leganes	35
38	Las Palmas					Osasuna	37

VILLARREAL 44

U	0	NoG	Gol
10	16	7	19

gior	AVVERSARIE IN CASA	ris		ris		AVVERSARIE FUORI CASA	gior
1	Atletico M.	2-2	=	1-2	▲	Siviglia	2
3	Celta Vigo	4-3	▲	1-1	=	Valencia	4
6	Barcellona	1-5	▼	1-2	▲	Maiorca	5
8	Las Palmas	3-1	▲	1-2	▲	Espanyol	7
10	Getafe	1-1	=	2-0	▼	Real Madrid	9
13	Alaves	3-0	▲	1-2	▲	Valladolid	11
15	Girona	2-2	=	2-2	=	Osasuna	14
17	Betis	1-2	▼	2-0	▼	Ath. Bilbao	16
12	R. Vallecano	1-1	=	2-5	▲	Leganes	18
20	Maiorca	4-0	▲	1-0	▼	R. Sociedad	19
22	Valladolid	5-1	▲	1-1	=	Atletico M.	21
24	Valencia	1-1	=	1-2	▲	Las Palmas	23
26	Espanyol			0-1	▲	R. Vallecano	25
28	Real Madrid			1-0	▼	Alaves	27
30	Ath. Bilbao					Getafe	29
32	R. Sociedad					Betis	31
34	Osasuna					Celta Vigo	33
36	Leganes					Girona	35
38	Siviglia					Barcellona	37

57 REAL MADRID

U	0	NoG	Gol
11	16	12	15

gior	AVVERSARIA IN CASA	ris		ris		AVVERSARIA FUORI CASA	gior
2	Valladolid	3-0	▲	1-1	=	Maiorca	1
4	Betis	2-0	▲	1-1	=	Las Palmas	3
6	Espanyol	4-1	▲	0-2	▲	R. Sociedad	5
7	Alaves	3-2	▲	1-1	=	Atletico M.	8
9	Villarreal	2-0	▲	1-2	▲	Celta Vigo	10
11	Barcellona	0-4	▼	0-3	▲	Leganes	14
13	Osasuna	4-0	▲	2-1	▼	Ath. Bilbao	19
15	Getafe	2-0	▲	0-3	▲	Girona	16
18	Siviglia	4-2	▲	3-3	=	R. Vallecano	17
20	Las Palmas	4-1	▲	1-2	▲	Valencia	12
23	Atletico M.	1-1	=	0-3	▲	Valladolid	21
25	Girona	2-0	▲	1-0	▼	Espanyol	22
27	R. Vallecano	2-1	▲	1-1	=	Osasuna	24
29	Leganes			2-1	▼	Betis	26
30	Valencia					Villarreal	28
32	Ath. Bilbao					Alaves	31
34	Celta Vigo					Getafe	33
36	Maiorca					Barcellona	35
38	R. Sociedad					Siviglia	37

GIRONA 33

U	0	NoG	Gol
11	16	13	14

gior	AVVERSARIE IN CASA	ris		ris		AVVERSARIE FUORI CASA	gior
3	Osasuna	4-0	▲	1-1	=	Betis	1
5	Barcellona	1-4	▼	3-0	▼	Atletico M.	2
7	R. Vallecano	0-0	=	0-2	▲	Siviglia	4
9	Ath. Bilbao	2-1	▲	2-0	▼	Valencia	6
10	R. Sociedad	0-1	▼	1-1	=	Celta Vigo	8
12	Leganes	4-3	▲	1-0	▼	Las Palmas	11
14	Espanyol	4-1	▲	0-1	▲	Getafe	13
16	Real Madrid	0-3	▼	2-2	=	Villarreal	15
18	Valladolid	3-0	▲	2-1	▼	Maiorca	17
20	Siviglia	1-2	▼	0-1	▲	Alaves	19
22	Las Palmas	2-1	▲	2-1	▼	R. Vallecano	21
24	Getafe	1-2	▼	3-0	▼	Ath. Bilbao	23
26	Celta Vigo	2-2	=	2-0	▼	Real Madrid	25
28	Valencia			1-1	=	Espanyol	27
30	Alaves					Barcellona	29
32	Betis					Osasuna	31
34	Maiorca					Leganes	33
35	Villarreal					Valladolid	36
38	Atletico M.					R. Sociedad	37

27 VALENCIA

U	0	NoG	Gol
13	14	11	16

gior	AVVERSARIA IN CASA	ris		ris		AVVERSARIA FUORI CASA	gior
1	Barcellona	1-2	▼	3-1	▼	Celta Vigo	2
4	Villarreal	1-1	=	1-0	▼	Ath. Bilbao	3
6	Girona	2-0	▲	3-0	▼	Atletico M.	5
7	Osasuna	0-0	=	3-0	▼	R. Sociedad	8
10	Las Palmas	2-3	▼	0-0	=	Leganes	9
14	Betis	4-2	▲	1-1	=	Getafe	11
16	R. Vallecano	0-1	▼	2-1	▼	Maiorca	15
18	Alaves	2-2	=	1-0	▼	Valladolid	17
12	Real Madrid	1-2	▼	1-1	=	Espanyol	13
20	R. Sociedad	1-0	▲	1-1	=	Siviglia	19
22	Celta Vigo	2-1	▲	7-1	▼	Barcellona	21
23	Leganes	2-0	▲	1-1	=	Villarreal	24
25	Atletico M.	0-3	▼	3-3	=	Osasuna	26
27	Valladolid	2-1	▲			Girona	28
29	Maiorca					Real Madrid	30
31	Siviglia					R. Vallecano	32
33	Espanyol					Las Palmas	34
35	Getafe					Alaves	36
37	Ath. Bilbao					Betis	38

LEGANES 27

U	0	NoG	Gol
17	10	16	11

gior	AVVERSARIE IN CASA	ris		ris		AVVERSARIE FUORI CASA	gior
2	Las Palmas	2-1	▲	1-1	=	Osasuna	1
4	Maiorca	0-1	▼	0-0	=	Valladolid	3
7	Ath. Bilbao	0-2	▼	2-0	▼	Betis	5
9	Valencia	0-0	=	1-1	=	Getafe	6
11	Celta Vigo	3-0	▲	1-1	=	R. Vallecano	8
13	Siviglia	1-0	▲	3-1	▼	Atletico M.	10
14	Real Madrid	0-3	▼	4-3	▼	Girona	12
16	R. Sociedad	0-3	▼	1-1	=	Alaves	15
18	Villarreal	2-5	▼	0-1	▲	Barcellona	17
20	Atletico M.	1-0	▲	1-1	=	Espanyol	19
22	R. Vallecano	0-1	▼	0-0	=	Ath. Bilbao	21
24	Alaves	3-3	=	2-0	▼	Valencia	23
26	Getafe	1-0	▲	3-0	▼	R. Sociedad	25
28	Betis			2-1	▼	Celta Vigo	27
30	Osasuna					Real Madrid	29
31	Barcellona					Maiorca	32
33	Girona					Siviglia	34
35	Espanyol					Villarreal	36
38	Valladolid					Las Palmas	37

41 BETIS

U	0	NoG	Gol
14	13	11	16

gior	AVVERSARIA IN CASA	ris		ris		AVVERSARIA FUORI CASA	gior
1	Girona	1-1	=	0-0	=	Alaves	2
5	Leganes	2-0	▲	2-0	▼	Real Madrid	4
3	Getafe	2-1	▲	1-1	=	Las Palmas	7
6	Maiorca	1-2	▼	1-0	▼	Siviglia	9
8	Espanyol	1-0	▲	1-2	▲	Osasuna	10
11	Atletico M.	1-0	▲	1-1	=	Ath. Bilbao	12
13	Celta Vigo	2-2	=	4-2	▼	Valencia	14
16	Barcellona	2-2	=	2-0	▼	R. Sociedad	15
18	R. Vallecano	1-1	=	1-2	▲	Villarreal	17
20	Alaves	1-3	▼	1-0	▼	Valladolid	19
22	Ath. Bilbao	2-2	=	0-1	▲	Maiorca	21
24	R. Sociedad	3-0	▲	3-2	▼	Celta Vigo	23
26	Real Madrid	2-1	▲	1-2	▲	Getafe	25
27	Las Palmas	1-0	▲			Leganes	28
29	Siviglia					Barcellona	30
31	Villarreal					Girona	32
33	Valladolid					Espanyol	34
35	Osasuna					R. Vallecano	36
38	Valencia					Atletico M.	37

SIVIGLIA 36

U	0	NoG	Gol
17	10	12	15

gior	AVVERSARIE IN CASA	ris		ris		AVVERSARIE FUORI CASA	gior
2	Villarreal	1-2	▼	2-2	=	Las Palmas	1
4	Girona	0-2	▼	0-0	=	Maiorca	3
5	Getafe	1-0	▲	2-1	▼	Alaves	6
7	Valladolid	2-1	▲	1-1	=	Ath. Bilbao	8
9	Betis	1-0	▲	5-1	▼	Barcellona	10
12	R. Sociedad	0-2	▼	0-2	▲	Espanyol	11
14	R. Vallecano	1-0	▲	1-0	▼	Leganes	13
15	Osasuna	1-1	=	4-3	▼	Atletico M.	16
17	Celta Vigo	1-0	▲	4-2	▼	Real Madrid	18
19	Valencia	1-1	=	1-2	▲	Girona	20
21	Espanyol	1-1	=	0-0	=	Getafe	22
23	Barcellona	1-4	▼	0-4	▲	Valladolid	24
25	Maiorca	1-1	=	1-1	=	R. Vallecano	26
28	Ath. Bilbao			0-1	▲	R. Sociedad	27
30	Atletico M.					Betis	29
32	Alaves					Valencia	31
34	Leganes					Osasuna	33
36	Las Palmas					Celta Vigo	35
37	Real Madrid					Villarreal	38

49 ATH. BILBAO

U	0	NoG	Gol
15	12	9	18

gior	AVVERSARIA IN CASA	ris		ris		AVVERSARIA FUORI CASA	gior
1	Getafe	1-1	=	2-1	▼	Barcellona	2
3	Valencia	1-0	▲	2-3	▲	Las Palmas	5
4	Atletico M.	0-1	▼	0-2	▲	Leganes	7
6	Celta Vigo	3-1	▲	2-1	▼	Girona	9
8	Siviglia	1-1	=	0-0	=	Maiorca	11
10	Espanyol	4-1	▲	1-1	=	Valladolid	13
12	Betis	1-1	=	1-2	▲	R. Vallecano	15
14	R. Sociedad	1-0	▲	1-1	=	Alaves	17
19	Real Madrid	2-1	▲	1-2	▲	Osasuna	18
16	Villarreal	2-0	▲	1-2	▲	Celta Vigo	20
21	Leganes	0-0	=	2-2	=	Betis	22
23	Girona	3-0	▲	1-1	=	Espanyol	24
25	Valladolid	7-1	▲	1-0	▼	Atletico M.	26
27	Maiorca	1-1	=			Siviglia	28
29	Osasuna					Villarreal	30
31	R. Vallecano					Real Madrid	32
33	Las Palmas					R. Sociedad	34
35	Alaves					Getafe	36
38	Barcellona					Valencia	37

R. VALLECANO 36

U	0	NoG	Gol
16	11	10	17

gior	AVVERSARIE IN CASA	ris		ris		AVVERSARIE FUORI CASA	gior
3	Barcellona	1-2	▼	1-2	▲	R. Sociedad	1
5	Osasuna	3-1	▲	0-0	=	Getafe	2
6	Atletico M.	1-1	=	2-1	▼	Espanyol	4
8	Leganes	1-1	=	0-0	=	Girona	7
11	Alaves	1-0	▲	1-2	▲	Valladolid	9
13	Las Palmas	1-3	▼	1-0	▼	Maiorca	10
15	Ath. Bilbao	1-2	▼	1-0	▼	Siviglia	14
17	Real Madrid	3-3	=	0-1	▲	Valencia	16
19	Celta Vigo	2-1	▲	1-1	=	Villarreal	12
21	Girona	2-1	▲	1-1	=	Betis	18
23	Valladolid	1-0	▲	1-1	=	Osasuna	20
25	Villarreal	0-1	▼	0-1	▲	Leganes	22
26	Siviglia	1-1	=	1-0	▼	Barcellona	24
28	R. Sociedad			2-1	▼	Real Madrid	27
30	Espanyol					Alaves	29
32	Valencia					Ath. Bilbao	31
34	Getafe					Atletico M.	33
36	Betis					Las Palmas	35
38	Maiorca					Celta Vigo	37

34 R. SOCIEDAD

U	0	NoG	Gol
17	10	22	5

gior	AVVERSARIA IN CASA	ris		ris		AVVERSARIA FUORI CASA	gior
1	R. Vallecano	1-2	▼	0-1	▲	Espanyol	2
3	Alaves	1-2	▼	0-0	=	Getafe	4
5	Real Madrid	0-2	▼	1-0	▼	Maiorca	7
8	Valencia	3-0	▲	0-0	=	Valladolid	6
9	Atletico M.	1-1	=	0-1	▲	Girona	10
11	Osasuna	0-2	▼	0-2	▲	Siviglia	12
13	Barcellona	1-0	▲	1-0	▼	Ath. Bilbao	14
15	Betis	2-0	▲	0-3	▲	Leganes	16
17	Las Palmas	0-0	=	2-0	▼	Celta Vigo	18
19	Villarreal	1-0	▲	1-0	▼	Valencia	20
21	Getafe	0-3	▼	2-1	▼	Osasuna	22
23	Espanyol	2-1	▲	3-0	▼	Betis	24
25	Leganes	3-0	▲	4-0	▼	Barcellona	26
27	Siviglia	0-1	▼			R. Vallecano	28
29	Valladolid					Las Palmas	30
31	Maiorca					Villarreal	32
34	Ath. Bilbao					Alaves	33
36	Celta Vigo					Atletico M.	35
37	Girona					Real Madrid	38

OSASUNA 33

U	0	NoG	Gol
14	12	9	17

gior	AVVERSARIE IN CASA	ris		ris		AVVERSARIE FUORI CASA	gior
1	Leganes	1-1	=	4-0	▼	Girona	3
2	Maiorca	1-0	▲	3-1	▼	R. Vallecano	5
4	Celta Vigo	3-2	▲	0-0	=	Valencia	7
6	Las Palmas	2-1	▲	1-1	=	Getafe	9
8	Barcellona	4-2	▲	0-2	▲	R. Sociedad	11
10	Betis	1-2	▼	4-0	▼	Real Madrid	13
12	Valladolid	1-0	▲	1-1	=	Siviglia	15
14	Villarreal	2-2	=	0-0	=	Espanyol	17
16	Alaves	2-2	=	1-0	▼	Atletico M.	19
18	Ath. Bilbao	1-2	▼	1-1	=	Las Palmas	21
20	R. Vallecano	1-1	=	1-1	=	Maiorca	23
22	R. Sociedad	2-1	▲	1-0	▼	Celta Vigo	25
24	Real Madrid	1-1	=			Barcellona	27
26	Valencia	3-3	=			Ath. Bilbao	29
28	Getafe					Leganes	30
31	Girona					Valladolid	32
33	Siviglia					Villarreal	34
36	Atletico M.					Betis	35
37	Espanyol					Alaves	38

33 GETAFE

U	0	NoG	Gol
21	6	16	11

gior	AVVERSARIA IN CASA	ris		ris		AVVERSARIA FUORI CASA	gior
2	R. Vallecano	0-0	=	1-1	=	Ath. Bilbao	1
4	R. Sociedad	0-0	=	1-0	▼	Siviglia	5
6	Leganes	1-1	=	2-1	▼	Betis	3
8	Alaves	2-0	▲	1-0	▼	Barcellona	7
9	Osasuna	1-1	=	1-1	=	Villarreal	10
11	Valencia	1-1	=	1-0	▼	Celta Vigo	12
13	Girona	0-1	▼	2-0	▼	Real Madrid	15
14	Valladolid	2-0	▲	1-0	▼	Atletico M.	17
16	Espanyol	1-0	▲	1-2	▲	Las Palmas	19
18	Maiorca	0-1	▼	0-3	▲	R. Sociedad	21
20	Barcellona	1-1	=	0-1	▲	Alaves	23
22	Siviglia	0-0	=	1-2	▲	Girona	24
25	Betis	1-2	▼	1-0	▼	Leganes	26
27	Atletico M.	2-1	▲			Osasuna	28
29	Villarreal					Valladolid	30
31	Las Palmas					Espanyol	32
33	Real Madrid					R. Vallecano	34
36	Ath. Bilbao					Valencia	35
38	Celta Vigo					Maiorca	37

ATLETICO M. 56

U	0	NoG	Gol
17	10	15	12

gior	AVVERSARIE IN CASA	ris		ris		AVVERSARIE FUORI CASA	gior
2	Girona	3-0	▲	2-2	=	Villarreal	1
3	Espanyol	0-0	=	0-1	▲	Ath. Bilbao	4
5	Valencia	3-0	▲	1-1	=	R. Vallecano	6
8	Real Madrid	1-1	=	0-1	▲	Celta Vigo	7
10	Leganes	3-1	▲	1-1	=	R. Sociedad	9
12	Las Palmas	2-0	▲	1-0	▼	Betis	11
14	Alaves	2-1	▲	0-1	▲	Maiorca	13
16	Siviglia	4-3	▲	0-5	▲	Valladolid	15
17	Getafe	1-0	▲	1-2	▲	Barcellona	18
19	Osasuna	1-0	▲	1-0	▼	Leganes	20
21	Villarreal	1-1	=	1-1	=	Real Madrid	23
22	Maiorca	2-0	▲	0-3	▲	Valencia	25
24	Celta Vigo	1-1	=	2-1	▼	Getafe	27
26	Ath. Bilbao	1-0	▲			Espanyol	29
28	Barcellona					Siviglia	30
31	Valladolid					Las Palmas	32
33	R. Vallecano					Alaves	34
35	R. Sociedad					Osasuna	36
37	Betis					Girona	38

57 BARCELLONA

U	0	NoG	Gol
7	19	10	16

gior	AVVERSARIA IN CASA	ris		ris		AVVERSARIA FUORI CASA	gior
2	Ath. Bilbao	2-1	▲	1-2	▲	Valencia	1
4	Valladolid	7-0	▲	1-2	▲	R. Vallecano	3
7	Getafe	1-0	▲	1-4	▲	Girona	5
10	Siviglia	5-1	▲	1-5	▲	Villarreal	6
12	Espanyol	3-1	▲	4-2	▼	Osasuna	8
15	Las Palmas	1-2	▼	0-3	▲	Alaves	9
17	Leganes	0-1	▼	0-4	▲	Real Madrid	11
18	Atletico M.	1-2	▼	1-0	▼	R. Sociedad	13
21	Valencia	7-1	▲	2-2	=	Celta Vigo	14
22	Alaves	1-0	▲	1-5	▲	Maiorca	19
24	R. Vallecano	1-0	▲	2-2	=	Betis	16
26	R. Sociedad	4-0	▲	1-1	=	Getafe	20
27	Osasuna			1-4	▲	Siviglia	23
29	Girona			0-2	▲	Las Palmas	25
30	Betis					Atletico M.	28
32	Celta Vigo					Leganes	31
33	Maiorca					Valladolid	34
35	Real Madrid					Espanyol	36
37	Villarreal					Ath. Bilbao	38

Legenda colore fondini ruolini:
Incontri già disputati | Prossimo turno

SPAGNA — 31ª giornata | LALIGA 2

IL PRONOSTICO

LE BASI

Almeria-Saragozza	1	1,60
Cartagena-Burgos	U 2,5	1,45

LE ALTRE GARE

R. Santander-Tenerife	1	1,75
Albacete-Malaga	Goal	1,85

PER LA QUOTA

Cadice-Granada	O 2,5	2,30

LEGENDA COLORI
- Promozione LaLiga
- Play Off Promozione
- Retrocessione

POS.	SQUADRA	TOTALI Punti	Gioc.	V	N	P	GOL F/S	Diff.	Tot. in CASA Punti	Gioc.	V	N	P	GOL F/S	Diff.	Tot. FUORI Punti	Gioc.	V	N	P	GOL F/S	Diff.	TREND (ultimo ris. ↘)				
1	MIRANDES	54	30	16	6	8	39:23	16	39	16	12	3	1	27:9	18	15	14	4	3	7	12:14	-2	N	V	P	V	V
2	LEVANTE	53	30	14	11	5	45:28	17	30	15	8	6	1	28:14	14	23	15	6	5	4	17:14	3	N	N	V	V	V
3	ELCHE	53	30	15	8	7	40:24	16	38	16	12	2	2	29:10	19	15	14	3	6	5	11:14	-3	V	N	V	P	V
4	R. SANTANDER	53	30	15	8	7	47:34	13	25	15	7	4	4	26:15	11	28	15	8	4	3	21:19	2	P	P	N	V	N
5	HUESCA	51	30	14	9	7	41:25	16	29	14	8	5	1	27:13	14	22	16	6	4	6	14:12	2	V	N	N	V	P
6	OVIEDO	50	30	14	8	8	41:35	6	29	15	9	2	4	24:17	7	21	15	5	6	4	17:18	-1	N	V	V	P	P
7	ALMERÍA	47	30	12	11	7	50:40	10	25	14	6	7	1	24:16	8	22	16	6	4	6	26:24	2	P	N	N	N	P
8	GRANADA	46	30	12	10	8	48:39	9	27	16	7	6	3	29:16	13	19	14	5	4	5	19:23	-4	N	N	N	P	V
9	CORDOBA	43	30	12	7	11	43:44	-1	25	14	7	4	3	27:16	11	18	16	5	3	8	16:28	-12	P	V	V	V	N
10	CADICE	41	30	10	11	9	41:39	2	21	15	5	6	4	21:19	2	20	15	5	5	5	20:20	0	V	V	N	P	V
11	DEP. LA	40	30	10	10	10	39:35	4	18	15	4	6	5	16:17	-1	22	15	6	4	5	23:18	5	V	P	N	V	N
12	SP. GIJÓN	40	30	9	13	8	37:33	4	26	16	7	5	4	21:16	5	14	14	2	8	4	16:17	-1	N	N	N	N	N
13	EIBAR	40	30	11	7	12	29:31	-2	28	15	8	4	3	17:13	4	12	15	3	3	9	12:18	-6	N	P	N	V	V
14	CASTELLON	39	30	11	6	13	40:41	-1	20	15	6	2	7	19:18	1	19	15	5	4	6	21:23	-2	V	V	N	V	P
15	MALAGA	39	30	8	15	7	31:32	-1	24	15	6	6	3	14:12	2	15	15	2	9	4	17:20	-3	N	V	V	N	P
16	BURGOS	39	30	11	6	13	25:33	-8	24	15	7	3	5	14:13	1	15	15	4	3	8	11:20	-9	V	P	P	V	V
17	ALBACETE	37	30	9	10	11	36:39	-3	24	15	6	6	3	22:18	4	13	15	3	4	8	14:21	-7	V	P	P	V	P
18	SARAGOZZA	36	30	9	9	12	41:40	1	16	15	4	4	7	19:21	-2	20	15	5	5	5	22:19	3	P	P	N	N	P
19	ELDENSE	34	30	9	7	14	32:43	-11	18	15	5	3	7	18:23	-5	16	15	4	4	7	14:20	-6	N	V	V	P	V
20	TENERIFE	22	30	5	7	18	25:44	-19	19	15	5	4	6	16:15	1	3	15	0	3	12	9:29	-20	P	P	P	P	V
21	RAC. FERROL	22	30	4	10	16	18:49	-31	9	15	1	6	8	9:24	-15	13	15	3	4	8	9:25	-16	P	P	P	P	P
22	CARTAGENA	15	30	4	3	23	18:55	-37	8	14	2	2	10	6:18	-12	7	16	2	1	13	12:37	-25	P	P	P	P	P

Ultimo Turno N. 30		Ris.
EIBAR	ALMERÍA	1:0
DEP. LA CORUNA	CORDOBA	1:1
MIRANDES	OVIEDO	1:0
ELCHE	CASTELLON	3:1
SP. GIJÓN	R. SANTANDER	1:1
SARAGOZZA	ELDENSE	2:4
TENERIFE	HUESCA	2:0
MALAGA	CADICE	0:2
LEVANTE	CARTAGENA	3:0
GRANADA	RAC. FERROL	3:0
BURGOS	ALBACETE	1:0

Prossimo Turno N. 31		Data	Ora
OVIEDO	ELCHE	14/03/2025	20:30
RAC. FERROL	EIBAR	15/03/2025	14:00
ALBACETE	MALAGA	15/03/2025	16:15
CARTAGENA	BURGOS	15/03/2025	16:15
ALMERÍA	SARAGOZZA	15/03/2025	18:30
CORDOBA	SP. GIJÓN	15/03/2025	21:00
ELDENSE	MIRANDES	16/03/2025	14:00
HUESCA	LEVANTE	16/03/2025	16:15
R. SANTANDER	TENERIFE	16/03/2025	16:15
CADICE	GRANADA	16/03/2025	18:30
CASTELLON	DEP. LA CORUNA	17/03/2025	20:30

OVIEDO 50
U 16 | O 14 | NoG 15 | Gol 15

gior	AVVERSARIE IN CASA	ris		ris		AVVERSARIE FUORI CASA	gior
9	Almería	3-2	▲	1-1	=	Eldense	6
11	Mirandes	4-1	▲	0-0	=	Levante	8
13	Burgos	3-1	▲	0-0	=	Malaga	10
15	Tenerife	3-1	▲	2-0	▼	Cadice	12
17	Huesca	0-3	▼	2-2	=	Albacete	14
19	Granada	2-0	▲	4-0	▼	Elche	16
21	Cordoba	2-3	▼	1-5	▲	Rac. Ferrol	18
22	Sp. Gijón	1-1	=	2-3	▲	Saragozza	20
24	Castellon	1-0	▲	0-1	▲	Cartagena	23
26	Eldense	0-0	=	1-1	=	Almería	25
27	Albacete	1-0	▲	1-2	▲	Burgos	28
29	Dep. La Coruna	1-2	▼	1-0	▼	Mirandes	30
31	Elche					Granada	32

53 ELCHE
U 18 | O 12 | NoG 19 | Gol 11

gior	AVVERSARIA IN CASA	ris		ris		AVVERSARIA FUORI CASA	gior
6	Mirandes	1-0	▲	1-0	▼	Rac. Ferrol	8
9	Dep. La Coruna	0-0	=	0-0	=	Cartagena	11
10	Sp. Gijón	2-1	▲	0-2	▲	Eibar	13
12	Burgos	1-0	▲	1-1	=	Levante	15
14	Almería	1-2	▼	1-1	=	Tenerife	17
16	Oviedo	4-0	▲	0-0	=	Eldense	19
18	Cadice	2-1	▲	0-2	▲	Castellon	21
20	R. Santander	3-0	▲	1-1	=	Sp. Gijón	23
22	Saragozza	1-0	▲	3-0	▼	Mirandes	25
24	Eibar	2-0	▲	1-1	=	Almería	27
26	Tenerife	2-0	▲	2-0	▼	R. Santander	29
28	Cartagena	2-1	▲			Oviedo	31
30	Castellon	3-1	▲			Cordoba	33

RAC. FERROL 22
U 18 | O 12 | NoG 18 | Gol 12

gior	AVVERSARIE IN CASA	ris		ris		AVVERSARIE FUORI CASA	gior
6	Albacete	1-4	▼	0-1	▲	Cartagena	9
8	Elche	1-0	▲	1-1	=	Burgos	11
10	Huesca	0-0	=	2-0	▼	Eibar	15
12	Tenerife	1-1	=	0-0	=	Castellon	13
14	R. Santander	1-2	▼	0-0	=	Eldense	17
16	Levante	0-0	=	1-3	▲	Sp. Gijón	19
18	Oviedo	1-5	▼	1-0	▼	Saragozza	21
20	Almería	1-4	▼	6-0	▼	R. Santander	23
22	Cartagena	0-0	=	0-1	▲	Levante	25
26	Castellon	1-3	▼	4-1	▼	Mirandes	27
28	Cordoba	0-1	▼	3-1	▼	Huesca	29
24	Burgos	0-1	▼	3-0	▼	Granada	30
31	Eibar					Malaga	32

40 EIBAR
U 21 | O 9 | NoG 19 | Gol 11

gior	AVVERSARIA IN CASA	ris		ris		AVVERSARIA FUORI CASA	gior
8	Sp. Gijón	1-3	▼	1-0	▼	Oviedo	7
9	Eldense	1-0	▲	1-0	▼	Mirandes	10
11	Cadice	1-0	▲	1-0	▼	Malaga	12
13	Elche	0-2	▼	1-0	▼	Dep. La Coruna	14
15	Rac. Ferrol	2-0	▲	1-0	▼	Burgos	16
17	Cartagena	1-0	▲	2-1	▼	Huesca	18
19	Saragozza	2-1	▲	2-1	▼	Cordoba	20
21	Granada	1-1	=	1-3	▲	Eldense	22
23	Albacete	1-1	=	2-0	▼	Elche	24
25	Dep. La Coruna	0-1	▼	0-0	=	Sp. Gijón	26
28	R. Santander	2-2	=	2-0	▼	Castellon	27
30	Almería	1-0	▲	0-2	▲	Cartagena	29
32	Huesca					Rac. Ferrol	31

ALBACETE 37
U 16 | O 14 | NoG 14 | Gol 16

gior	AVVERSARIE IN CASA	ris		ris		AVVERSARIE FUORI CASA	gior
8	Cordoba	1-1	=	1-4	▲	Rac. Ferrol	6
10	Burgos	2-0	▲	2-2	=	Huesca	9
12	Sp. Gijón	3-3	=	3-1	▼	Almería	11
14	Oviedo	2-2	=	1-1	=	R. Santander	13
16	Tenerife	2-1	▲	2-0	▼	Eldense	15
18	Castellon	0-0	=	0-1	▲	Saragozza	17
20	Levante	0-0	=	1-0	▼	Cadice	19
22	R. Santander	2-2	=	0-0	=	Cartagena	21
24	Almería	2-1	▲	1-1	=	Eibar	23
26	Saragozza	2-1	▲	3-1	▼	Tenerife	25
28	Eldense	0-1	▼	1-0	▼	Oviedo	27
29	Cadice	3-0	▲	1-0	▼	Burgos	30
31	Malaga					Sp. Gijón	32

39 MALAGA
U 18 | O 12 | NoG 16 | Gol 14

gior	AVVERSARIA IN CASA	ris		ris		AVVERSARIA FUORI CASA	gior
7	Elche	0-3	▼	0-0	=	Dep. La Coruna	8
10	Oviedo	0-0	=	2-2	=	Cadice	9
12	Eibar	1-0	▲	0-0	=	Tenerife	11
14	Cartagena	1-0	▲	0-0	=	Saragozza	15
16	R. Santander	0-0	=	4-2	▼	Levante	13
18	Almería	1-1	=	2-0	▼	Castellon	17
20	Eldense	3-0	▲	0-0	=	Burgos	19
22	Dep. La Coruna	1-1	=	1-3	▲	Sp. Gijón	21
24	Saragozza	1-2	▼	3-2	▼	Mirandes	23
26	Levante	1-1	=	2-1	▼	R. Santander	25
28	Tenerife	1-0	▲	0-1	▲	Cartagena	27
30	Cadice	0-2	▼	2-2	=	Almería	29
32	Rac. Ferrol					Albacete	31

CARTAGENA 15
U 15 | O 15 | NoG 17 | Gol 13

gior	AVVERSARIE IN CASA	ris		ris		AVVERSARIE FUORI CASA	gior
9	Rac. Ferrol	0-1	▼	1-2	▲	R. Santander	7
11	Elche	0-0	=	2-0	▼	Tenerife	8
13	Dep. La Coruna	1-5	▼	2-1	▼	Cordoba	10
15	Huesca	1-0	▲	3-1	▼	Mirandes	12
16	Almería	1-2	▼	1-0	▼	Malaga	14
18	Sp. Gijón	1-0	▲	1-0	▼	Eibar	17
21	Albacete	0-0	=	4-1	▼	Castellon	19
23	Oviedo	0-1	▼	4-1	▼	Granada	20
25	Cordoba	0-1	▼	0-0	=	Rac. Ferrol	22
27	Malaga	0-1	▼	4-0	▼	Huesca	24
29	Eibar	0-2	▼	5-2	▼	Cadice	26
31	Burgos			2-1	▼	Elche	28
33	Castellon			3-0	▼	Levante	30

39 BURGOS
U 22 | O 8 | NoG 20 | Gol 10

gior	AVVERSARIA IN CASA	ris		ris		AVVERSARIA FUORI CASA	gior
7	Granada	2-2	=	2-0	▼	Almería	8
9	Mirandes	0-1	▼	2-0	▼	Albacete	10
11	Rac. Ferrol	1-1	=	1-0	▼	Elche	12
14	Sp. Gijón	0-2	▼	3-1	▼	Oviedo	13
16	Eibar	1-0	▲	2-0	▼	R. Santander	15
18	Eldense	1-0	▲	3-1	▼	Levante	17
19	Malaga	0-0	=	1-1	=	Cadice	20
21	Tenerife	1-0	▲	0-0	=	Granada	22
23	Dep. La Coruna	0-1	▼	2-0	▼	Sp. Gijón	25
26	R. Santander	2-1	▲	0-1	▲	Saragozza	27
28	Oviedo	1-2	▼	2-1	▼	Castellon	29
30	Albacete	1-0	▲	0-1	▲	Rac. Ferrol	24
32	Almería					Cartagena	31

ALMERÍA 47
U 12 | O 18 | NoG 8 | Gol 22

gior	AVVERSARIE IN CASA	ris		ris		AVVERSARIE FUORI CASA	gior
8	Burgos	2-0	▲	4-2	▼	Levante	7
11	Albacete	3-1	▲	3-2	▼	Oviedo	9
15	Dep. La Coruna	2-1	▲	1-2	▲	Saragozza	10
13	Cordoba	4-0	▲	2-2	=	Huesca	12
17	Granada	2-1	▲	1-2	▲	Elche	14
19	Mirandes	1-0	▲	1-2	▲	Cartagena	16
21	Cadice	1-1	=	1-1	=	Malaga	18
23	Huesca	0-0	=	1-4	▲	Rac. Ferrol	20
25	Oviedo	1-1	=	0-3	▲	Cordoba	22
27	Elche	1-1	=	2-1	▼	Albacete	24
29	Malaga	2-2	=	3-1	▼	Dep. La Coruna	26
31	Saragozza			1-1	=	Sp. Gijón	28
33	Levante			1-0	▼	Eibar	30

36 SARAGOZZA
U 12 | O 18 | NoG 11 | Gol 19

gior	AVVERSARIA IN CASA	ris		ris		AVVERSARIA FUORI CASA	gior
10	Almería	1-2	▼	1-0	▼	Burgos	5
12	Castellon	1-2	▼	1-0	▼	Sp. Gijón	7
13	Granada	2-1	▲	2-3	▲	Tenerife	9
15	Malaga	0-0	=	2-3	▲	Eldense	11
17	Albacete	0-1	▼	1-1	=	Huesca	14
20	Oviedo	2-3	▼	2-2	=	Cordoba	16
21	Rac. Ferrol	1-0	▲	1-1	=	Dep. La Coruna	18
23	Tenerife	2-2	=	2-1	▼	Eibar	19
25	Cadice	0-0	=	1-0	▼	Elche	22
27	Burgos	0-1	▼	1-2	▲	Malaga	24
29	Sp. Gijón	1-1	=	2-1	▼	Albacete	26
30	Eldense	2-4	▼	2-2	=	Granada	28
32	Cordoba					Almería	31

CORDOBA 43
U 12 | O 18 | NoG 14 | Gol 16

gior	AVVERSARIE IN CASA	ris		ris		AVVERSARIE FUORI CASA	gior
7	Rac. Ferrol	3-1	▲	1-1	=	Albacete	8
10	Cartagena	2-1	▲	1-0	▼	Granada	9
12	Eldense	2-0	▲	2-0	▼	R. Santander	11
14	Castellon	2-2	=	2-0	▼	Cadice	15
16	Saragozza	2-2	=	4-0	▼	Almería	13
18	Tenerife	3-0	▲	2-0	▼	Sp. Gijón	17
20	Eibar	2-1	▲	2-2	=	Levante	19
22	Almería	0-3	▼	2-3	▲	Oviedo	21
24	R. Santander	1-2	▼	1-2	▲	Castellon	23
26	Huesca	1-2	▼	0-1	▲	Cartagena	25
29	Granada	5-0	▲	2-3	▲	Tenerife	27
31	Sp. Gijón			0-1	▲	Rac. Ferrol	28
33	Elche			1-1	=	Dep. La Coruna	30

40 SP. GIJÓN
U 19 | O 11 | NoG 10 | Gol 20

gior	AVVERSARIA IN CASA	ris		ris		AVVERSARIA FUORI CASA	gior
7	Saragozza	1-0	▲	1-3	▲	Eibar	8
9	Castellon	2-1	▲	2-1	▼	Elche	10
11	Huesca	2-1	▲	3-3	=	Albacete	12
13	Cadice	2-0	▲	0-2	▲	Burgos	14
15	Granada	1-2	▼	1-1	=	Dep. La Coruna	16
17	Cordoba	2-0	▲	1-0	▼	Cartagena	18
19	Rac. Ferrol	1-3	▼	1-1	=	Mirandes	20
21	Malaga	1-3	▼	1-1	=	Oviedo	22
23	Elche	1-1	=	3-1	▼	Granada	24
25	Burgos	2-0	▲	0-0	=	Levante	27
26	Eibar	0-0	=	1-1	=	Saragozza	29
28	Almería	1-1	=			Cordoba	31
30	R. Santander	1-1	=			Huesca	33

ELDENSE 34
U 15 | O 15 | NoG 15 | Gol 15

gior	AVVERSARIE IN CASA	ris		ris		AVVERSARIE FUORI CASA	gior
6	Oviedo	1-1	=	1-0	▼	Eibar	9
8	Castellon	2-3	▼	1-1	=	Dep. La Coruna	10
11	Saragozza	2-3	▼	2-0	▼	Cordoba	12
15	Albacete	2-0	▲	3-2	▼	Granada	14
13	Huesca	2-1	▲	1-0	▼	Mirandes	16
17	Rac. Ferrol	0-0	=	1-0	▼	Burgos	18
19	Elche	0-0	=	3-0	▼	Malaga	20
22	Eibar	1-3	▼	2-2	=	R. Santander	21
23	Cadice	1-4	▼	0-1	▲	Tenerife	24
25	Granada	0-3	▼	0-0	=	Oviedo	26
27	Dep. La Coruna	2-0	▲	0-1	▲	Albacete	28
29	Levante	1-2	▼	2-4	▲	Saragozza	30
31	Mirandes					Elche	32

54 MIRANDES
U 20 | O 10 | NoG 20 | Gol 10

gior	AVVERSARIA IN CASA	ris		ris		AVVERSARIA FUORI CASA	gior
7	Huesca	1-0	▲	0-1	▲	Burgos	9
8	Granada	0-1	▼	4-1	▼	Oviedo	11
10	Eibar	1-0	▲	1-0	▼	Tenerife	13
12	Cartagena	3-1	▲	1-3	▲	Castellon	15
14	Cadice	2-2	=	0-1	▲	R. Santander	17
16	Eldense	1-0	▲	1-0	▼	Almería	19
18	Levante	2-1	▲	0-4	▲	Dep. La Coruna	21
20	Sp. Gijón	1-1	=	1-0	▼	Huesca	22
23	Malaga	3-2	▲	3-1	▼	Cadice	24
25	Elche	3-0	▲	0-0	=	Granada	26
27	Rac. Ferrol	4-1	▲	1-0	▼	Levante	28
29	Tenerife	2-0	▲			Eldense	31
30	Oviedo	1-0	▲			Albacete	33

HUESCA 51
U 17 | O 13 | NoG 15 | Gol 15

gior	AVVERSARIE IN CASA	ris		ris		AVVERSARIE FUORI CASA	gior
8	Cadice	3-1	▲	1-0	▼	Mirandes	7
9	Albacete	2-2	=	0-0	=	Rac. Ferrol	10
12	Almería	2-2	=	2-1	▼	Sp. Gijón	11
14	Saragozza	1-1	=	1-0	▼	Cartagena	15
16	Castellon	1-1	=	2-1	▼	Eldense	13
18	Eibar	2-1	▲	0-3	▲	Oviedo	17
20	Tenerife	1-0	▲	0-1	▲	R. Santander	19
22	Mirandes	1-0	▲	1-1	=	Levante	21
24	Cartagena	4-0	▲	0-0	=	Almería	23
27	Granada	1-1	=	0-1	▲	Castellon	25
29	Rac. Ferrol	3-1	▲	1-2	▲	Cordoba	26
31	Levante			0-0	=	Dep. La Coruna	28
33	Sp. Gijón			2-0	▼	Tenerife	30

53 LEVANTE
U 14 | O 16 | NoG 12 | Gol 18

gior	AVVERSARIA IN CASA	ris		ris		AVVERSARIA FUORI CASA	gior
8	Oviedo	0-0	=	2-1	▼	Saragozza	6
11	Dep. La Coruna	2-1	▲	1-0	▼	R. Santander	9
15	Elche	1-1	=	2-0	▼	Castellon	10
13	Malaga	4-2	▲	1-2	▲	Granada	12
17	Burgos	3-1	▲	0-0	=	Rac. Ferrol	16
19	Cordoba	2-2	=	2-1	▼	Mirandes	18
21	Huesca	1-1	=	0-0	=	Albacete	20
23	Granada	3-1	▲	0-3	▲	Tenerife	14
25	Rac. Ferrol	0-1	▼	0-0	=	Cadice	22
27	Sp. Gijón	0-0	=	1-2	▲	Dep. La Coruna	24
28	Mirandes	1-0	▲	1-1	=	Malaga	26
30	Cartagena	3-0	▲	1-2	▲	Eldense	29
32	Castellon					Huesca	31

R. SANTANDER 53
U 13 | O 17 | NoG 14 | Gol 16

gior	AVVERSARIE IN CASA	ris		ris		AVVERSARIE FUORI CASA	gior
7	Cartagena	1-2	▼	2-3	▲	Saragozza	8
9	Levante	1-0	▲	0-1	▲	Cadice	10
11	Cordoba	2-0	▲	1-2	▲	Dep. La Coruna	12
13	Albacete	1-1	=	1-2	▲	Rac. Ferrol	14
15	Burgos	2-0	▲	0-0	=	Malaga	16
17	Mirandes	0-1	▼	3-0	▼	Granada	18
19	Huesca	0-1	▼	3-0	▼	Elche	20
21	Eldense	2-2	=	2-2	=	Albacete	22
23	Rac. Ferrol	6-0	▲	1-2	▲	Cordoba	24
25	Malaga	2-1	▲	2-1	▼	Burgos	26
27	Cadice	2-3	▼	2-2	=	Eibar	28
29	Elche	2-0	▲	1-1	=	Sp. Gijón	30
31	Tenerife					Mirandes	32

22 TENERIFE
U 18 | O 12 | NoG 18 | Gol 12

gior	AVVERSARIA IN CASA	ris		ris		AVVERSARIA FUORI CASA	gior
8	Cartagena	2-0	▲	2-1	▼	Castellon	7
9	Saragozza	2-3	▼	4-0	▼	Granada	10
11	Malaga	0-0	=	1-1	=	Rac. Ferrol	12
13	Mirandes	1-0	▲	3-1	▼	Oviedo	15
17	Elche	1-1	=	2-1	▼	Albacete	16
14	Levante	0-3	▼	3-0	▼	Cordoba	18
22	Castellon	2-0	▲	1-0	▼	Huesca	20
24	Eldense	0-1	▼	1-0	▼	Burgos	21
19	Dep. La Coruna	0-0	=	2-2	=	Saragozza	23
25	Albacete	3-1	▲	2-0	▼	Elche	26
27	Cordoba	2-3	▼	1-0	▼	Malaga	28
30	Huesca	2-0	▲	2-0	▼	Mirandes	29
32	Cadice					R. Santander	31

CADICE 41
U 15 | O 15 | NoG 14 | Gol 16

gior	AVVERSARIE IN CASA	ris		ris		AVVERSARIE FUORI CASA	gior
7	Eldense	1-2	▼	3-1	▼	Huesca	8
9	Malaga	2-2	=	1-0	▼	Eibar	11
10	R. Santander	0-1	▼	2-0	▼	Sp. Gijón	13
12	Oviedo	2-0	▲	2-2	=	Mirandes	14
15	Cordoba	2-0	▲	0-0	=	Granada	16
17	Dep. La Coruna	2-4	▼	2-1	▼	Elche	18
19	Albacete	1-0	▲	1-1	=	Almería	21
20	Burgos	1-1	=	1-4	▲	Eldense	23
22	Levante	0-0	=	0-0	=	Saragozza	25
24	Mirandes	3-1	▲	2-3	▲	R. Santander	27
26	Cartagena	5-2	▲	3-0	▼	Albacete	29
28	Castellon	0-0	=	0-2	▲	Malaga	30
31	Granada					Tenerife	32

46 GRANADA
U 10 | O 20 | NoG 12 | Gol 18

gior	AVVERSARIA IN CASA	ris		ris		AVVERSARIA FUORI CASA	gior
6	Malaga	2-2	=	0-1	▲	Mirandes	8
9	Cordoba	1-0	▲	2-3	▲	Castellon	11
10	Tenerife	4-0	▲	2-1	▼	Saragozza	13
12	Levante	1-2	▼	1-2	▲	Sp. Gijón	15
14	Eldense	3-2	▲	2-1	▼	Almería	17
16	Cadice	0-0	=	2-0	▼	Oviedo	19
18	R. Santander	3-0	▲	1-1	=	Eibar	21
20	Cartagena	4-1	▲	3-1	▼	Levante	23
22	Burgos	0-0	=	0-3	▲	Eldense	25
24	Sp. Gijón	3-1	▲	1-1	=	Huesca	27
26	Mirandes	0-0	=	5-0	▼	Cordoba	29
28	Saragozza	2-2	=			Cadice	31
30	Rac. Ferrol	3-0	▲			Tenerife	33

CASTELLON 39
U 15 | O 15 | NoG 14 | Gol 16

gior	AVVERSARIE IN CASA	ris		ris		AVVERSARIE FUORI CASA	gior
7	Tenerife	2-1	▲	2-3	▲	Eldense	8
10	Levante	2-0	▲	2-1	▼	Sp. Gijón	9
11	Granada	2-3	▼	1-2	▲	Saragozza	12
15	Mirandes	1-3	▼	2-2	=	Cordoba	14
13	Rac. Ferrol	0-0	=	1-1	=	Huesca	16
17	Malaga	2-0	▲	0-0	=	Albacete	18
19	Cartagena	4-1	▲	5-1	▼	Dep. La Coruna	20
21	Elche	0-2	▼	2-0	▼	Tenerife	22
23	Cordoba	1-2	▼	1-0	▼	Oviedo	24
25	Huesca	0-1	▼	1-3	▲	Rac. Ferrol	26
27	Eibar	2-0	▲	0-0	=	Cadice	28
29	Burgos	2-1	▲	3-1	▼	Elche	30
31	Dep. La Coruna					Levante	32

40 DEP. LA CORUNA
U 18 | O 12 | NoG 13 | Gol 17

gior	AVVERSARIA IN CASA	ris		ris		AVVERSARIA FUORI CASA	gior
8	Malaga	0-0	=	2-5	▲	Albacete	7
10	Eldense	1-1	=	0-0	=	Elche	9
12	R. Santander	1-2	▼	2-1	▼	Levante	11
14	Eibar	1-0	▲	1-5	▲	Cartagena	13
16	Sp. Gijón	1-1	=	2-1	▼	Almería	15
18	Saragozza	1-1	=	2-4	▲	Cadice	17
20	Castellon	5-1	▲	1-1	=	Malaga	22
21	Mirandes	0-4	▼	0-1	▲	Burgos	23
24	Levante	1-2	▼	0-0	=	Tenerife	19
26	Almería	3-1	▲	0-1	▲	Eibar	25
28	Huesca	0-0	=	2-0	▼	Eldense	27
30	Cordoba	1-1	=	1-2	▲	Oviedo	29
32	Cartagena					Castellon	31

TS TODAY
IL MAGAZINE DIGITALE FIRMATO DA "TS"!
SUL COMPUTER SUL CELLULARE DOVE VUOI QUANDO VUOI
TUTTI I MARTEDÌ SCARICALO SU www.totoguidascommesse.it

FRANCIA Ligue 1

Legenda colore fondini ruolini:
Incontri già disputati — Prossimo turno

FRANCIA — 26ª giornata | LIGUE 1

IL PRONOSTICO

LE BASI

Lione-Le Havre	1+0 1,5	1,45
PSG-Marsiglia	1+0 1,5	1,55

LE ALTRE GARE

Strasburgo-Tolosa	U 2,5	1,85
Nantes-Lille	Goal	1,75

PER LA QUOTA

Lens-Rennes	1	2,00
Brest-Reims	1	1,90

LEGENDA COLORI

- Champions League
- Europa League
- Qual. Europa Conference League
- Play Out
- Retrocessione

POS.	SQUADRA	TOTALI Punti	Gioc.	V	N	P	GOL F/S	Diff.	Tot. In CASA Punti	Gioc.	V	N	P	GOL F/S	Diff.	Tot. FUORI Punti	Gioc.	V	N	P	GOL F/S	Diff.	ultimo ris. ↘ TREND
1	PSG	65	25	20	5	0	70:24	46	32	12	10	2	0	35:10	25	33	13	10	3	0	35:14	21	V V V V V
2	MARSIGLIA	49	25	15	4	6	52:30	22	22	13	6	4	3	25:17	8	27	12	9	0	3	27:13	14	V V P V P
3	NIZZA	46	25	13	7	5	49:30	19	27	12	8	3	1	27:11	16	19	13	5	4	4	22:19	3	V V V V P
4	MONACO	44	25	13	5	7	49:32	17	29	13	9	2	2	31:15	16	15	12	4	3	5	18:17	1	P V P V N
5	LILLE	44	25	12	8	5	40:27	13	27	13	8	3	2	24:15	9	17	12	4	5	3	16:12	4	P V V P V
6	LIONE	42	25	12	6	7	46:31	15	23	12	7	2	3	24:15	9	19	13	5	4	4	22:16	6	V V P V V
7	STRASBURGO	40	25	11	7	7	39:32	7	22	11	6	4	1	18:10	8	18	14	5	3	6	21:22	-1	V V N V V
8	LENS	36	25	10	6	9	30:29	1	14	12	4	2	6	13:16	-3	22	13	6	4	3	17:13	4	P P P P V
9	BREST	36	25	11	3	11	38:40	-2	23	12	7	2	3	25:17	8	13	13	4	1	8	13:23	-10	V N N P V
10	TOLOSA	34	25	9	7	9	32:27	5	16	13	4	4	5	14:14	0	18	12	5	3	4	18:13	5	N P V V N
11	AUXERRE	31	25	8	7	10	36:38	-2	23	13	6	5	2	20:11	9	8	12	2	2	8	16:27	-11	N N V P V
12	RENNES	29	25	9	2	14	35:36	-1	22	14	7	1	6	21:15	6	7	11	2	1	8	14:21	-7	V P V V P
13	ANGERS	27	25	7	6	12	26:40	-14	11	12	3	2	7	14:25	-11	16	13	4	4	5	12:15	-3	P V N P P
14	NANTES	24	25	5	9	11	28:43	-15	13	12	3	4	5	14:16	-2	11	13	2	5	6	14:27	-13	P P V P P
15	REIMS	22	25	5	7	13	26:40	-14	10	13	2	4	7	13:21	-8	12	12	3	3	6	13:19	-6	P P P P P
16	LE HAVRE	21	25	6	3	16	24:51	-27	7	13	2	1	10	9:30	-21	14	12	4	2	6	15:21	-6	V P P V N
17	ST. ETIENNE	20	25	5	5	15	25:57	-32	17	12	5	2	5	15:17	-2	3	13	0	3	10	10:40	-30	P P N P N
18	MONTPELLIER	15	25	4	3	18	21:59	-38	12	13	3	3	7	16:33	-17	3	12	1	0	11	5:26	-21	P P P P P

Ultimo Turno N. 25		Ris.
TOLOSA	MONACO	1:1
RENNES	PSG	1:4
LILLE	MONTPELLIER	1:0
MARSIGLIA	LENS	0:1
BREST	ANGERS	2:0
LE HAVRE	ST. ETIENNE	1:1
REIMS	AUXERRE	0:2
NANTES	STRASBURGO	0:1
NIZZA	LIONE	0:2

Prossimo Turno N. 26		Data	Ora
NIZZA	AUXERRE	14/03/2025	20:45
NANTES	LILLE	15/03/2025	17:00
ANGERS	MONACO	15/03/2025	19:00
LENS	RENNES	15/03/2025	21:05
LIONE	LE HAVRE	16/03/2025	15:00
MONTPELLIER	ST. ETIENNE	16/03/2025	17:15
BREST	REIMS	16/03/2025	17:15
STRASBURGO	TOLOSA	16/03/2025	17:15
PSG	MARSIGLIA	16/03/2025	20:45

NIZZA — 46

U 11 | 0 14 | NoG 8 | Gol 17

gior	AVVERSARIE IN CASA	ris	ris	AVVERSARIE FUORI CASA	gior
2	Tolosa	1-1 =	2-1 ▼	Auxerre	1
5	St. Etienne	8-0 ▲	1-4 ▲	Angers	3
7	Psg	1-1 =	2-0 ▼	Marsiglia	4
9	Monaco	2-1 ▲	0-0 =	Lens	6
11	Lille	2-2 =	1-1 =	Nantes	8
12	Strasburgo	2-1 ▲	0-1 ▲	Brest	10
14	Le Havre	2-1 ▲	4-1 ▼	Lione	13
16	Rennes	3-2 ▲	2-2 =	Montpellier	15
19	Marsiglia	2-0 ▲	2-4 ▲	Reims	17
21	Lens	2-0 ▲	2-1 ▼	Lille	18
23	Montpellier	2-0 ▲	1-1 =	Tolosa	20
25	Lione	0-2 ▼	1-3 ▲	Le Havre	22
26	Auxerre		1-3 ▲	St. Etienne	24
28	Nantes			Monaco	27
30	Angers			Strasburgo	29
32	Reims			Psg	31
34	Brest			Rennes	33

31 AUXERRE

U 9 | 0 16 | NoG 12 | Gol 13

gior	AVVERSARIA IN CASA	ris	ris	AVVERSARIA FUORI CASA	gior
1	Nizza	2-1 ▲	2-0 ▼	Nantes	2
4	Monaco	0-3 ▼	3-1 ▼	Le Havre	3
6	Brest	3-0 ▲	3-2 ▼	Montpellier	5
8	Reims	2-1 ▲	3-1 ▼	St. Etienne	7
10	Rennes	4-0 ▲	2-2 =	Lione	9
12	Angers	1-0 ▲	1-3 ▲	Marsiglia	11
14	Psg	0-0 =	2-0 ▼	Tolosa	13
15	Lens	2-2 =	3-1 ▼	Strasburgo	16
17	Lille	0-0 =	2-0 ▼	Angers	18
19	St. Etienne	1-1 =	4-2 ▼	Monaco	20
21	Tolosa	2-2 =	2-2 =	Brest	22
23	Marsiglia	3-0 ▲	0-2 ▲	Reims	25
24	Strasburgo	0-1 ▼		Nizza	26
27	Montpellier			Rennes	28
29	Lione			Lille	30
32	Le Havre			Lens	31
33	Nantes			Psg	34

NANTES — 24

U 14 | 0 11 | NoG 8 | Gol 17

gior	AVVERSARIE IN CASA	ris	ris	AVVERSARIE FUORI CASA	gior
2	Auxerre	2-0 ▲	0-0 =	Tolosa	1
4	Reims	1-2 ▼	1-3 ▲	Montpellier	3
6	St. Etienne	2-2 =	1-1 =	Angers	5
8	Nizza	1-1 =	2-0 ▼	Lione	7
10	Marsiglia	1-2 ▼	3-1 ▼	Strasburgo	9
12	Le Havre	0-2 ▼	3-2 ▼	Lens	11
14	Rennes	1-0 ▲	1-1 =	Psg	13
17	Monaco	2-2 =	4-1 ▼	Brest	15
19	Lione	1-1 =	1-1 =	Lille	16
21	Brest	0-2 ▼	1-1 =	St. Etienne	18
23	Lens	3-1 ▲	1-2 ▲	Reims	20
25	Strasburgo	0-1 ▼	7-1 ▼	Monaco	22
26	Lille		2-0 ▼	Marsiglia	24
29	Psg			Le Havre	27
31	Tolosa			Nizza	28
32	Angers			Rennes	30
34	Montpellier			Auxerre	33

44 LILLE

U 12 | 0 13 | NoG 10 | Gol 15

gior	AVVERSARIA IN CASA	ris	ris	AVVERSARIA FUORI CASA	gior
2	Angers	2-0 ▲	0-2 ▲	Reims	1
3	Psg	1-3 ▼	1-0 ▼	St. Etienne	4
5	Strasburgo	3-3 =	0-3 ▲	Le Havre	6
7	Tolosa	2-1 ▲	0-0 =	Monaco	8
10	Lione	1-1 =	0-2 ▲	Lens	9
12	Rennes	1-0 ▲	2-2 =	Nizza	11
14	Brest	3-1 ▲	2-2 =	Montpellier	13
16	Nantes	1-1 =	1-1 =	Marsiglia	15
18	Nizza	2-1 ▲	0-0 =	Auxerre	17
20	St. Etienne	4-1 ▲	2-1 ▼	Strasburgo	19
21	Le Havre	1-2 ▼	0-2 ▲	Rennes	22
23	Monaco	2-1 ▲	4-1 ▼	Psg	24
25	Montpellier	1-0 ▲		Nantes	26
27	Lens			Lione	28
30	Auxerre			Tolosa	29
32	Marsiglia			Angers	31
34	Reims			Brest	33

ANGERS — 27

U 17 | 0 8 | NoG 14 | Gol 11

gior	AVVERSARIE IN CASA	ris	ris	AVVERSARIE FUORI CASA	gior
1	Lens	0-1 ▼	2-0 ▼	Lille	2
3	Nizza	1-4 ▼	1-1 =	Strasburgo	4
5	Nantes	1-1 =	1-1 =	Marsiglia	7
6	Reims	1-3 ▼	1-1 =	Tolosa	8
9	St. Etienne	4-2 ▲	0-1 ▲	Monaco	10
11	Psg	2-4 ▼	1-0 ▼	Auxerre	12
14	Lione	0-3 ▼	0-1 ▲	Le Havre	13
16	Brest	2-0 ▲	2-0 ▼	Rennes	15
18	Auxerre	2-0 ▲	1-3 ▲	Montpellier	17
20	Le Havre	1-1 =	1-0 ▼	Lens	19
21	Marsiglia	0-2 ▼	0-1 ▲	Reims	22
24	Tolosa	0-4 ▼	3-3 =	St. Etienne	23
26	Monaco		2-0 ▼	Brest	25
27	Rennes			Psg	28
29	Montpellier			Nizza	30
31	Lille			Nantes	32
33	Strasburgo			Lione	34

44 MONACO

U 8 | 0 17 | NoG 8 | Gol 17

gior	AVVERSARIA IN CASA	ris	ris	AVVERSARIA FUORI CASA	gior
1	St. Etienne	1-0 ▲	0-2 ▲	Lione	2
3	Lens	1-1 =	0-3 ▲	Auxerre	4
5	Le Havre	3-1 ▲	1-2 ▲	Rennes	7
6	Montpellier	2-1 ▲	2-1 ▼	Nizza	9
8	Lille	0-0 =	1-3 ▲	Strasburgo	11
10	Angers	0-1 ▼	2-1 ▼	Marsiglia	13
12	Brest	3-2 ▲	0-0 =	Reims	15
14	Tolosa	2-0 ▲	2-2 =	Nantes	17
16	Psg	2-4 ▼	2-1 ▼	Montpellier	18
19	Rennes	3-2 ▲	4-1 ▼	Psg	21
20	Auxerre	4-2 ▲	2-1 ▼	Lille	23
22	Nantes	7-1 ▲	1-1 =	Tolosa	25
24	Reims	3-0 ▲		Angers	26
27	Nizza			Brest	28
29	Marsiglia			Le Havre	31
30	Strasburgo			St. Etienne	32
33	Lione			Lens	34

LENS — 36

U 17 | 0 8 | NoG 15 | Gol 10

gior	AVVERSARIE IN CASA	ris	ris	AVVERSARIE FUORI CASA	gior
2	Brest	2-0 ▲	0-1 ▲	Angers	1
4	Lione	0-0 =	1-1 =	Monaco	3
6	Nizza	0-0 =	1-1 =	Rennes	5
9	Lille	0-2 ▼	2-2 =	Strasburgo	7
11	Nantes	3-2 ▲	0-2 ▲	St. Etienne	8
12	Marsiglia	1-3 ▼	1-0 ▼	Psg	10
14	Montpellier	2-0 ▲	0-2 ▲	Reims	13
16	Tolosa	0-1 ▼	2-2 =	Auxerre	15
18	Psg	1-2 ▼	1-2 ▲	Le Havre	17
19	Angers	1-0 ▲	0-2 ▲	Montpellier	20
22	Strasburgo	0-2 ▼	2-0 ▼	Nizza	21
24	Le Havre	3-4 ▼	3-1 ▼	Nantes	23
26	Rennes		0-1 ▲	Marsiglia	25
28	St. Etienne			Lille	27
29	Reims			Brest	30
31	Auxerre			Lione	32
34	Monaco			Tolosa	33

29 RENNES

U 11 | 0 14 | NoG 14 | Gol 11

gior	AVVERSARIA IN CASA	ris	ris	AVVERSARIA FUORI CASA	gior
1	Lione	3-0 ▲	3-1 ▼	Strasburgo	2
4	Montpellier	3-0 ▲	2-1 ▼	Reims	3
5	Lens	1-1 =	3-1 ▼	Psg	6
7	Monaco	1-2 ▼	1-1 =	Brest	8
9	Le Havre	1-0 ▲	4-0 ▼	Auxerre	10
11	Tolosa	0-2 ▼	1-0 ▼	Lille	12
13	St. Etienne	5-0 ▲	1-0 ▼	Nantes	14
15	Angers	2-0 ▲	3-2 ▼	Nizza	16
17	Marsiglia	1-2 ▼	3-2 ▼	Monaco	19
18	Brest	1-2 ▼	0-2 ▲	St. Etienne	21
20	Strasburgo	1-0 ▲	0-4 ▲	Montpellier	24
22	Lille	0-2 ▼		Lens	26
23	Reims	1-0 ▲		Angers	27
25	Psg	1-4 ▼		Le Havre	29
28	Auxerre			Lione	31
30	Nantes			Tolosa	32
33	Nizza			Marsiglia	34

LIONE — 42

U 10 | 0 15 | NoG 11 | Gol 14

gior	AVVERSARIE IN CASA	ris	ris	AVVERSARIE FUORI CASA	gior
2	Monaco	0-2 ▼	3-0 ▼	Rennes	1
3	Strasburgo	4-3 ▲	0-0 =	Lens	4
5	Marsiglia	2-3 ▼	1-2 ▲	Tolosa	6
7	Nantes	2-0 ▲	0-4 ▲	Le Havre	8
9	Auxerre	2-2 =	1-1 =	Lille	10
11	St. Etienne	1-0 ▲	1-1 =	Reims	12
13	Nizza	4-1 ▲	0-3 ▲	Angers	14
16	Montpellier	1-0 ▲	3-1 ▼	Psg	15
18	Tolosa	0-0 =	2-1 ▼	Brest	17
21	Reims	4-0 ▲	1-1 =	Nantes	19
23	Psg	2-3 ▼	3-2 ▼	Marsiglia	20
24	Brest	2-1 ▲	1-4 ▲	Montpellier	22
26	Le Havre		0-2 ▲	Nizza	25
28	Lille			Strasburgo	27
31	Rennes			Auxerre	29
32	Lens			St. Etienne	30
34	Angers			Monaco	33

21 LE HAVRE

U 11 | 0 14 | NoG 12 | Gol 13

gior	AVVERSARIA IN CASA	ris	ris	AVVERSARIA FUORI CASA	gior
1	Psg	1-4 ▼	0-2 ▲	St. Etienne	2
3	Auxerre	3-1 ▲	2-0 ▼	Tolosa	4
6	Lille	0-3 ▼	3-1 ▼	Monaco	5
8	Lione	0-4 ▼	2-0 ▼	Brest	7
10	Montpellier	1-0 ▲	1-0 ▼	Rennes	9
11	Reims	0-3 ▼	0-2 ▲	Nantes	12
13	Angers	0-1 ▼	2-1 ▼	Nizza	14
15	Strasburgo	0-3 ▼	5-1 ▼	Marsiglia	16
17	Lens	1-2 ▼	1-1 =	Reims	18
19	Brest	0-1 ▼	1-1 =	Angers	20
22	Nizza	1-3 ▼	1-2 ▲	Lille	21
23	Tolosa	1-4 ▼	3-4 ▲	Lens	24
25	St. Etienne	1-1 =		Lione	26
27	Nantes			Montpellier	28
29	Rennes			Psg	30
31	Monaco			Auxerre	32
33	Marsiglia			Strasburgo	34

MONTPELLIER — 15

U 9 | 0 16 | NoG 13 | Gol 12

gior	AVVERSARIE IN CASA	ris	ris	AVVERSARIE FUORI CASA	gior
1	Strasburgo	1-1 =	6-0 ▼	Psg	2
3	Nantes	1-3 ▼	3-0 ▼	Rennes	4
5	Auxerre	3-2 ▲	2-1 ▼	Monaco	6
8	Marsiglia	0-5 ▼	4-2 ▼	Reims	7
9	Tolosa	0-3 ▼	1-0 ▼	Le Havre	10
11	Brest	3-1 ▲	1-0 ▼	St. Etienne	12
13	Lille	2-2 =	2-0 ▼	Lens	14
15	Nizza	2-2 =	1-0 ▼	Lione	16
17	Angers	1-3 ▼	1-2 ▲	Tolosa	19
18	Monaco	2-1 ▲	2-0 ▼	Strasburgo	21
20	Lens	0-2 ▼	2-0 ▼	Nizza	23
22	Lione	1-4 ▼	1-0 ▼	Lille	25
24	Rennes	0-4 ▼		Auxerre	27
26	St. Etienne			Angers	29
28	Le Havre			Marsiglia	30
31	Reims			Brest	32
33	Psg			Nantes	34

20 ST. ETIENNE

U 12 | 0 13 | NoG 12 | Gol 13

gior	AVVERSARIA IN CASA	ris	ris	AVVERSARIA FUORI CASA	gior
2	Le Havre	0-2 ▼	1-0 ▼	Monaco	1
4	Lille	1-0 ▲	4-0 ▼	Brest	3
7	Auxerre	3-1 ▲	8-0 ▼	Nizza	5
8	Lens	0-2 ▼	2-2 =	Nantes	6
10	Strasburgo	2-0 ▲	4-2 ▼	Angers	9
12	Montpellier	1-0 ▲	1-0 ▼	Lione	11
14	Marsiglia	0-2 ▼	5-0 ▼	Rennes	13
16	Reims	3-1 ▲	2-1 ▼	Tolosa	15
18	Nantes	1-1 =	2-1 ▼	Psg	17
21	Rennes	0-2 ▼	1-1 =	Auxerre	19
23	Angers	3-3 =	4-1 ▼	Lille	20
24	Nizza	1-3 ▼	5-1 ▼	Marsiglia	22
27	Psg		1-1 =	Le Havre	25
29	Brest			Montpellier	26
30	Lione			Lens	28
32	Monaco			Strasburgo	31
34	Tolosa			Reims	33

BREST — 36

U 10 | 0 15 | NoG 11 | Gol 14

gior	AVVERSARIE IN CASA	ris	ris	AVVERSARIE FUORI CASA	gior
1	Marsiglia	1-5 ▼	2-0 ▼	Lens	2
3	St. Etienne	4-0 ▲	3-1 ▼	Psg	4
5	Tolosa	2-0 ▲	3-0 ▼	Auxerre	6
7	Le Havre	2-0 ▲	1-2 ▲	Reims	9
8	Rennes	1-1 =	3-1 ▼	Montpellier	11
10	Nizza	0-1 ▼	3-2 ▼	Monaco	12
13	Strasburgo	3-1 ▲	3-1 ▼	Lille	14
15	Nantes	4-1 ▲	2-0 ▼	Angers	16
17	Lione	2-1 ▲	1-2 ▲	Rennes	18
20	Psg	2-5 ▼	0-1 ▲	Le Havre	19
22	Auxerre	2-2 =	0-2 ▲	Nantes	21
25	Angers	2-0 ▲	0-0 =	Strasburgo	23
26	Reims		2-1 ▼	Lione	24
28	Monaco			Tolosa	27
30	Lens			St. Etienne	29
32	Montpellier			Marsiglia	31
33	Lille			Nizza	34

22 REIMS

U 12 | 0 13 | NoG 11 | Gol 14

gior	AVVERSARIA IN CASA	ris	ris	AVVERSARIA FUORI CASA	gior
1	Lille	0-2 ▼	2-2 =	Marsiglia	2
3	Rennes	2-1 ▲	1-2 ▲	Nantes	4
5	Psg	1-1 =	1-3 ▲	Angers	6
7	Montpellier	4-2 ▲	2-1 ▼	Auxerre	8
9	Brest	1-2 ▼	1-0 ▼	Tolosa	10
12	Lione	1-1 =	0-3 ▲	Le Havre	11
13	Lens	0-2 ▼	0-0 =	Strasburgo	14
15	Monaco	0-0 =	3-1 ▼	St. Etienne	16
17	Nizza	2-4 ▼	1-1 =	Psg	19
18	Le Havre	1-1 =	4-0 ▼	Lione	21
20	Nantes	1-2 ▼	1-0 ▼	Rennes	23
22	Angers	0-1 ▼	3-0 ▼	Monaco	24
25	Auxerre	0-2 ▼		Brest	26
27	Marsiglia			Lens	29
28	Strasburgo			Montpellier	31
30	Tolosa			Nizza	32
33	St. Etienne			Lille	34

STRASBURGO — 40

U 12 | 0 13 | NoG 10 | Gol 15

gior	AVVERSARIE IN CASA	ris	ris	AVVERSARIE FUORI CASA	gior
2	Rennes	3-1 ▲	1-1 =	Montpellier	1
4	Angers	1-1 =	4-3 ▼	Lione	3
6	Marsiglia	1-0 ▲	3-3 =	Lille	5
7	Lens	2-2 =	4-2 ▼	Psg	8
9	Nantes	3-1 ▲	2-0 ▼	St. Etienne	10
11	Monaco	1-3 ▼	2-1 ▼	Nizza	12
14	Reims	0-0 =	3-1 ▼	Brest	13
16	Auxerre	3-1 ▲	0-3 ▲	Le Havre	15
19	Lille	2-1 ▲	1-2 ▲	Tolosa	17
21	Montpellier	2-0 ▲	1-1 =	Marsiglia	18
23	Brest	0-0 =	1-0 ▼	Rennes	20
26	Tolosa		0-2 ▲	Lens	22
27	Lione		0-1 ▲	Auxerre	24
29	Nizza		0-1 ▲	Nantes	25
31	St. Etienne			Reims	28
32	Psg			Monaco	30
34	Le Havre			Angers	33

34 TOLOSA

U 14 | 0 11 | NoG 13 | Gol 12

gior	AVVERSARIA IN CASA	ris	ris	AVVERSARIA FUORI CASA	gior
1	Nantes	0-0 =	1-1 =	Nizza	2
3	Marsiglia	1-3 ▼	2-0 ▼	Brest	5
4	Le Havre	2-0 ▲	2-1 ▼	Lille	7
6	Lione	1-2 ▼	0-3 ▲	Montpellier	9
8	Angers	1-1 =	0-2 ▲	Rennes	11
10	Reims	1-0 ▲	3-0 ▼	Psg	12
13	Auxerre	2-0 ▲	2-0 ▼	Monaco	14
15	St. Etienne	2-1 ▲	0-1 ▲	Lens	16
17	Strasburgo	1-2 ▼	0-0 =	Lione	18
19	Montpellier	1-2 ▼	2-2 =	Auxerre	21
20	Nizza	1-1 =	1-4 ▲	Le Havre	23
22	Psg	0-1 ▼	0-4 ▲	Angers	24
25	Monaco	1-1 =		Strasburgo	26
27	Brest			Marsiglia	28
29	Lille			Reims	30
32	Rennes			Nantes	31
33	Lens			St. Etienne	34

PSG — 65

U 7 | 0 18 | NoG 6 | Gol 19

gior	AVVERSARIE IN CASA	ris	ris	AVVERSARIE FUORI CASA	gior
2	Montpellier	6-0 ▲	1-4 ▲	Le Havre	1
4	Brest	3-1 ▲	1-3 ▲	Lille	3
6	Rennes	3-1 ▲	1-1 =	Reims	5
8	Strasburgo	4-2 ▲	1-1 =	Nizza	7
10	Lens	1-0 ▲	0-3 ▲	Marsiglia	9
12	Tolosa	3-0 ▲	2-4 ▲	Angers	11
13	Nantes	1-1 =	0-0 =	Auxerre	14
15	Lione	3-1 ▲	2-4 ▲	Monaco	16
17	St. Etienne	2-1 ▲	1-2 ▲	Lens	18
19	Reims	1-1 =	2-5 ▲	Brest	20
21	Monaco	4-1 ▲	0-1 ▲	Tolosa	22
24	Lille	4-1 ▲	2-3 ▲	Lione	23
26	Marsiglia		1-4 ▲	Rennes	25
28	Angers			St. Etienne	27
30	Le Havre			Nantes	29
31	Nizza			Strasburgo	32
34	Auxerre			Montpellier	33

49 MARSIGLIA

U 10 | 0 15 | NoG 10 | Gol 15

gior	AVVERSARIA IN CASA	ris	ris	AVVERSARIA FUORI CASA	gior
2	Reims	2-2 =	1-5 ▲	Brest	1
4	Nizza	2-0 ▲	1-3 ▲	Tolosa	3
7	Angers	1-1 =	2-3 ▲	Lione	5
9	Psg	0-3 ▼	1-0 ▼	Strasburgo	6
11	Auxerre	1-3 ▼	0-5 ▲	Montpellier	8
13	Monaco	2-1 ▲	1-2 ▲	Nantes	10
15	Lille	1-1 =	1-3 ▲	Lens	12
16	Le Havre	5-1 ▲	0-2 ▲	St. Etienne	14
18	Strasburgo	1-1 =	1-2 ▲	Rennes	17
20	Lione	3-2 ▲	2-0 ▼	Nizza	19
22	St. Etienne	5-1 ▲	0-2 ▲	Angers	21
24	Nantes	2-0 ▲	3-0 ▼	Auxerre	23
25	Lens	0-1 ▼		Psg	26
28	Tolosa			Reims	27
30	Montpellier			Monaco	29
31	Brest			Lille	32
34	Rennes			Le Havre	33

Legenda colore fondini ruolini:
Incontri già disputati | Prossimo turno

FRANCIA — 27ª giornata | LIGUE 2

IL PRONOSTICO

LE BASI

Annecy-Rodez	Goal	1,60
Ajaccio-Red Star	U 2,5	1,50

LE ALTRE GARE

Lorient-Bastia	1	1,70
Laval-Paris Fc	Goal	1,90

PER LA QUOTA

Troyes-Guingamp	X	3,05

LEGENDA COLORI

- Promozione Ligue 1
- Play Off Promozione
- Retrocessione

POS.	SQUADRA	TOTALI Punti	Gioc.	V	N	P	GOL F/S	Diff.	Tot. In CASA Punti	Gioc.	V	N	P	GOL F/S	Diff.	Tot. FUORI Punti	Gioc.	V	N	P	GOL F/S	Diff.	ultimo ris. ↘ TREND
1	LORIENT	52	26	16	4	6	45:26	19	34	13	11	1	1	31:11	20	18	13	5	3	5	14:15	-1	V V P V P
2	PARIS FC	52	26	16	4	6	42:25	17	29	13	9	2	2	25:14	11	23	13	7	2	4	17:11	6	V P V V V
3	METZ	50	26	14	8	4	44:19	25	31	14	9	4	1	30:9	21	19	12	5	4	3	14:10	4	V V P V V
4	DUNKERQUE	48	26	15	3	8	39:31	8	30	13	10	0	3	21:10	11	18	13	5	3	5	18:21	-3	V V V V P
5	GUINGAMP	42	26	13	3	10	43:33	10	23	13	7	2	4	26:14	12	19	13	6	1	6	17:19	-2	V P N P V
6	LAVAL	40	26	11	7	8	33:25	8	18	12	5	3	4	15:12	3	22	14	6	4	4	18:13	5	P P V P V
7	ANNECY	39	26	11	6	9	32:36	-4	22	12	7	1	4	17:13	4	17	14	4	5	5	15:23	-8	V V P P P
8	BASTIA	37	26	8	13	5	29:23	6	25	13	6	7	0	18:8	10	12	13	2	6	5	11:15	-4	V N V P V
9	GRENOBLE	36	26	10	6	10	32:31	1	26	14	7	5	2	20:12	8	10	12	3	1	8	12:19	-7	N V N P N
10	TROYES	33	26	10	3	13	28:26	2	17	12	5	2	5	14:10	4	16	14	5	1	8	14:16	-2	V P P V V
11	PAU	33	26	8	9	9	28:35	-7	22	13	6	4	3	14:13	1	11	13	2	5	6	14:22	-8	P P N V P
12	RED STAR	32	26	9	5	12	28:40	-12	20	13	6	2	5	16:18	-2	12	13	3	3	7	12:22	-10	N V P V V
13	AJACCIO	31	26	9	4	13	23:32	-9	20	13	6	2	5	15:13	2	11	13	3	2	8	8:19	-11	P V V P N
14	RODEZ	30	26	8	6	12	45:43	2	17	13	5	2	6	23:22	1	13	13	3	4	6	22:21	1	P V N P V
15	AMIENS	30	26	9	3	14	26:40	-14	23	13	7	2	4	16:15	1	7	13	2	1	10	10:25	-15	P P N P P
16	CLERMONT	25	26	6	7	13	22:35	-13	12	13	2	6	5	13:14	-1	13	13	4	1	8	9:21	-12	P N P P P
17	MARTIGUES	24	26	7	3	16	18:41	-23	7	13	2	1	10	7:20	-13	17	13	5	2	6	11:21	-10	P P V V P
18	CAEN	19	26	5	4	17	22:38	-16	12	14	3	3	8	12:18	-6	7	12	2	1	9	10:20	-10	P P N V P

Ultimo Turno N. 26		Ris.
GUINGAMP	CLERMONT	3:1
CAEN	LAVAL	0:1
BASTIA	MARTIGUES	1:0
GRENOBLE	AJACCIO	2:2
RED STAR	AMIENS	2:0
PAU	TROYES	0:2
PARIS FC	LORIENT	3:2
METZ	ANNECY	5:1
RODEZ	DUNKERQUE	5:1

Prossimo Turno N. 27		Data	Ora
MARTIGUES	PAU	14/03/2025	20:00
CLERMONT	GRENOBLE	14/03/2025	20:00
ANNECY	RODEZ	14/03/2025	20:00
AJACCIO	RED STAR	14/03/2025	20:00
AMIENS	CAEN	14/03/2025	20:00
TROYES	GUINGAMP	14/03/2025	20:00
DUNKERQUE	METZ	15/03/2025	14:00
LAVAL	PARIS FC	15/03/2025	14:00
LORIENT	BASTIA	15/03/2025	20:00

MARTIGUES — 24

U 16 | 0 10 | NoG 20 | Gol 6

gior	AVVERSARIE IN CASA	ris	ris	AVVERSARIE FUORI CASA	gior
1	Lorient	0-1 ▼	2-4 ▲	Annecy	2
3	Bastia	0-1 ▼	3-0 ▼	Pau	4
5	Grenoble	0-4 ▼	6-0 ▼	Metz	6
7	Dunkerque	1-1 =	1-1 =	Ajaccio	8
9	Rodez	0-2 ▼	0-1 ▲	Clermont	10
11	Caen	0-3 ▼	1-1 =	Amiens	13
12	Red Star	0-1 ▼	4-0 ▼	Troyes	16
14	Laval	0-3 ▼	1-2 ▲	Paris Fc	17
15	Guingamp	0-1 ▼	1-0 ▼	Grenoble	19
18	Clermont	0-1 ▼	0-1 ▲	Dunkerque	21
20	Amiens	3-0 ▲	1-0 ▼	Red Star	23
22	Troyes	1-2 ▼	0-1 ▲	Laval	25
24	Annecy	2-0 ▲	1-0 ▼	Bastia	26
27	Pau			Rodez	29
28	Ajaccio			Caen	31
30	Metz			Guingamp	32
33	Paris Fc			Lorient	34

PAU — 33

U 16 | 0 10 | NoG 14 | Gol 12

gior	AVVERSARIA IN CASA	ris	ris	AVVERSARIA FUORI CASA	gior
2	Caen	1-0 ▲	2-2 =	Clermont	1
4	Martigues	3-0 ▲	1-1 =	Grenoble	3
6	Lorient	1-0 ▲	3-2 ▼	Dunkerque	5
8	Bastia	1-1 =	3-1 ▼	Laval	7
10	Amiens	0-2 ▼	0-1 ▲	Guingamp	9
13	Paris Fc	0-0 =	3-0 ▼	Troyes	11
14	Red Star	4-1 ▲	2-0 ▼	Annecy	12
16	Ajaccio	1-0 ▲	1-0 ▼	Rodez	15
18	Dunkerque	1-1 =	0-0 =	Metz	17
21	Laval	1-1 =	1-3 ▲	Red Star	19
23	Rodez	0-5 ▼	1-1 =	Bastia	20
25	Grenoble	1-0 ▲	3-1 ▼	Paris Fc	22
26	Troyes	0-2 ▼	2-2 =	Caen	24
28	Annecy			Martigues	27
30	Clermont			Lorient	29
32	Metz			Ajaccio	31
34	Guingamp			Amiens	33

CLERMONT — 25

U 17 | 0 9 | NoG 14 | Gol 12

gior	AVVERSARIE IN CASA	ris	ris	AVVERSARIE FUORI CASA	gior
1	Pau	2-2 =	0-1 ▲	Troyes	2
3	Paris Fc	0-1 ▼	1-0 ▼	Amiens	5
4	Dunkerque	0-1 ▼	3-0 ▼	Grenoble	7
6	Red Star	1-1 =	0-0 =	Bastia	9
8	Guingamp	4-1 ▲	1-2 ▲	Laval	11
10	Martigues	0-1 ▼	2-0 ▼	Ajaccio	13
12	Lorient	2-1 ▲	2-0 ▼	Annecy	15
14	Metz	1-1 =	0-1 ▲	Caen	17
16	Rodez	1-1 =	0-1 ▲	Martigues	18
19	Laval	1-1 =	3-2 ▼	Lorient	20
21	Ajaccio	0-1 ▼	3-1 ▼	Metz	22
23	Bastia	1-1 =	3-0 ▼	Dunkerque	24
25	Caen	0-1 ▼	3-1 ▼	Guingamp	26
27	Grenoble			Paris Fc	29
28	Amiens			Pau	30
31	Troyes			Red Star	32
33	Annecy			Rodez	34

GRENOBLE — 36

U 13 | 0 13 | NoG 15 | Gol 11

gior	AVVERSARIA IN CASA	ris	ris	AVVERSARIA FUORI CASA	gior
1	Laval	2-1 ▲	2-0 ▼	Lorient	2
3	Pau	1-1 =	0-4 ▲	Martigues	5
4	Caen	3-1 ▲	2-0 ▼	Ajaccio	6
7	Clermont	3-0 ▲	2-1 ▼	Rodez	8
9	Metz	2-0 ▲	2-1 ▼	Paris Fc	10
11	Annecy	0-0 =	3-0 ▼	Guingamp	12
13	Dunkerque	0-1 ▼	0-0 =	Troyes	14
15	Amiens	0-2 ▼	3-1 ▼	Red Star	16
17	Bastia	3-2 ▲	0-1 ▲	Caen	18
19	Martigues	1-0 ▲	3-0 ▼	Metz	20
21	Rodez	2-1 ▲	1-4 ▲	Amiens	23
22	Red Star	0-0 =	1-0 ▼	Pau	25
24	Guingamp	1-1 =		Clermont	27
26	Ajaccio	2-2 =		Laval	29
28	Lorient			Dunkerque	31
30	Paris Fc			Bastia	32
33	Troyes			Annecy	34

ANNECY — 39

U 16 | 0 10 | NoG 16 | Gol 10

gior	AVVERSARIE IN CASA	ris	ris	AVVERSARIE FUORI CASA	gior
2	Martigues	2-4 ▼	0-2 ▲	Dunkerque	1
4	Amiens	3-0 ▲	1-1 =	Caen	3
6	Troyes	1-0 ▲	2-2 =	Guingamp	5
8	Red Star	1-0 ▲	2-2 =	Bastia	7
10	Laval	2-0 ▲	4-2 ▼	Lorient	9
12	Pau	2-0 ▲	0-0 =	Grenoble	11
15	Clermont	2-0 ▲	5-1 ▼	Rodez	13
16	Metz	0-0 =	0-0 =	Paris Fc	14
18	Guingamp	1-4 ▼	1-2 ▲	Ajaccio	17
20	Dunkerque	0-2 ▼	0-1 ▲	Troyes	19
23	Caen	1-0 ▲	1-0 ▼	Amiens	21
25	Paris Fc	2-3 ▼	0-1 ▲	Laval	22
27	Rodez		2-0 ▼	Martigues	24
29	Bastia		5-1 ▼	Metz	26
31	Lorient			Pau	28
32	Ajaccio			Red Star	30
34	Grenoble			Clermont	33

RODEZ — 30

U 8 | 0 18 | NoG 9 | Gol 17

gior	AVVERSARIA IN CASA	ris	ris	AVVERSARIA FUORI CASA	gior
2	Metz	1-3 ▼	1-0 ▼	Ajaccio	1
4	Guingamp	1-2 ▼	1-0 ▼	Dunkerque	3
6	Laval	1-3 ▼	0-3 ▲	Troyes	5
8	Grenoble	2-1 ▲	2-1 ▼	Amiens	7
10	Lorient	3-3 =	0-2 ▲	Martigues	9
13	Annecy	5-1 ▲	2-2 =	Bastia	11
15	Pau	1-0 ▲	3-3 =	Paris Fc	12
17	Red Star	0-2 ▼	3-3 =	Caen	14
18	Troyes	2-1 ▲	1-1 =	Clermont	16
20	Ajaccio	1-2 ▼	3-0 ▼	Guingamp	19
22	Bastia	0-2 ▼	2-1 ▼	Grenoble	21
24	Amiens	1-1 =	0-5 ▲	Pau	23
26	Dunkerque	5-1 ▲	3-1 ▼	Lorient	25
29	Martigues			Annecy	27
30	Caen			Red Star	28
32	Paris Fc			Laval	31
34	Clermont			Metz	33

AJACCIO — 31

U 15 | 0 11 | NoG 17 | Gol 9

gior	AVVERSARIE IN CASA	ris	ris	AVVERSARIE FUORI CASA	gior
1	Rodez	1-0 ▲	1-0 ▼	Red Star	2
3	Troyes	2-1 ▲	1-1 =	Laval	4
6	Grenoble	2-0 ▲	1-0 ▼	Caen	5
8	Martigues	1-1 =	3-0 ▼	Lorient	7
10	Bastia	0-0 =	3-1 ▼	Amiens	9
12	Metz	0-1 ▼	1-0 ▼	Guingamp	11
13	Clermont	2-0 ▲	1-0 ▼	Dunkerque	14
15	Paris Fc	0-2 ▼	1-0 ▼	Pau	16
17	Annecy	1-2 ▼	4-0 ▼	Bastia	18
19	Caen	2-1 ▲	1-2 ▲	Rodez	20
22	Guingamp	0-3 ▼	0-1 ▲	Clermont	21
23	Laval	3-0 ▲	0-1 ▲	Metz	24
25	Dunkerque	1-2 ▼	2-2 =	Grenoble	26
27	Red Star			Martigues	28
29	Amiens			Troyes	30
31	Pau			Annecy	32
33	Lorient			Paris Fc	34

RED STAR — 32

U 13 | 0 13 | NoG 14 | Gol 12

gior	AVVERSARIA IN CASA	ris	ris	AVVERSARIA FUORI CASA	gior
2	Ajaccio	1-0 ▲	3-0 ▼	Amiens	1
5	Laval	0-3 ▼	3-4 ▲	Guingamp	3
7	Paris Fc	1-3 ▼	2-1 ▼	Lorient	4
9	Caen	2-2 =	1-1 =	Clermont	6
11	Metz	1-0 ▲	1-0 ▼	Annecy	8
13	Troyes	0-3 ▼	2-0 ▼	Dunkerque	10
15	Bastia	0-0 =	0-1 ▲	Martigues	12
16	Grenoble	3-1 ▲	4-1 ▼	Pau	14
19	Pau	1-3 ▼	0-2 ▲	Rodez	17
21	Lorient	1-2 ▼	1-1 =	Laval	18
23	Martigues	1-0 ▲	4-1 ▼	Paris Fc	20
25	Guingamp	3-1 ▲	0-0 =	Grenoble	22
26	Amiens	2-0 ▲	1-0 ▼	Bastia	24
28	Rodez			Ajaccio	27
30	Annecy			Troyes	29
32	Clermont			Metz	31
34	Dunkerque			Caen	33

AMIENS — 30

U 12 | 0 14 | NoG 15 | Gol 11

gior	AVVERSARIE IN CASA	ris	ris	AVVERSARIE FUORI CASA	gior
1	Red Star	3-0 ▲	1-0 ▼	Bastia	2
3	Lorient	1-0 ▲	3-0 ▼	Annecy	4
5	Clermont	1-0 ▲	2-1 ▼	Caen	6
7	Rodez	2-1 ▲	3-2 ▼	Metz	8
9	Ajaccio	3-1 ▲	0-2 ▲	Pau	10
11	Paris Fc	0-0 =	3-1 ▼	Dunkerque	12
13	Martigues	1-1 =	3-0 ▼	Guingamp	14
16	Laval	1-3 ▼	0-2 ▲	Grenoble	15
17	Troyes	0-3 ▼	1-0 ▼	Paris Fc	18
19	Bastia	1-0 ▲	3-0 ▼	Martigues	20
21	Annecy	1-0 ▲	3-1 ▼	Lorient	22
23	Grenoble	1-4 ▼	1-1 =	Rodez	24
25	Metz	1-2 ▼	2-0 ▼	Red Star	26
27	Caen			Clermont	28
30	Dunkerque			Ajaccio	29
31	Guingamp			Laval	32
33	Pau			Troyes	34

CAEN — 19

U 15 | 0 11 | NoG 16 | Gol 10

gior	AVVERSARIA IN CASA	ris	ris	AVVERSARIA FUORI CASA	gior
1	Paris Fc	0-2 ▼	1-0 ▼	Pau	2
3	Annecy	1-1 =	3-1 ▼	Grenoble	4
5	Ajaccio	1-0 ▲	3-1 ▼	Guingamp	7
6	Amiens	2-1 ▲	2-2 =	Red Star	9
8	Lorient	1-2 ▼	0-3 ▲	Martigues	11
10	Troyes	0-1 ▼	1-0 ▼	Metz	13
12	Bastia	2-0 ▲	1-0 ▼	Laval	15
14	Rodez	3-3 =	3-1 ▼	Dunkerque	16
17	Clermont	0-1 ▼	2-1 ▼	Ajaccio	19
18	Grenoble	0-1 ▼	3-0 ▼	Troyes	21
20	Guingamp	0-1 ▼	1-0 ▼	Annecy	23
22	Dunkerque	0-2 ▼	0-1 ▲	Clermont	25
24	Pau	2-2 =		Amiens	27
26	Laval	0-1 ▼		Paris Fc	28
29	Metz			Rodez	30
31	Martigues			Lorient	32
33	Red Star			Bastia	34

TROYES — 33

U 13 | 0 13 | NoG 21 | Gol 5

gior	AVVERSARIE IN CASA	ris	ris	AVVERSARIE FUORI CASA	gior
2	Clermont	0-1 ▼	4-0 ▼	Guingamp	1
5	Rodez	0-3 ▼	2-1 ▼	Ajaccio	3
7	Metz	2-1 ▲	0-0 =	Bastia	4
9	Paris Fc	0-3 ▼	1-0 ▼	Annecy	6
11	Pau	3-0 ▲	2-1 ▼	Dunkerque	8
12	Laval	0-0 =	0-1 ▲	Caen	10
14	Grenoble	0-0 =	0-3 ▲	Red Star	13
16	Martigues	4-0 ▲	2-0 ▼	Lorient	15
19	Annecy	0-1 ▼	0-3 ▲	Amiens	17
21	Caen	3-0 ▲	2-1 ▼	Rodez	18
23	Lorient	0-1 ▼	1-0 ▼	Laval	20
25	Bastia	2-0 ▲	1-2 ▲	Martigues	22
27	Guingamp		1-0 ▼	Paris Fc	24
29	Red Star		0-2 ▲	Pau	26
30	Ajaccio			Metz	28
32	Dunkerque			Clermont	31
34	Amiens			Grenoble	33

GUINGAMP — 42

U 10 | 0 16 | NoG 14 | Gol 12

gior	AVVERSARIA IN CASA	ris	ris	AVVERSARIA FUORI CASA	gior
1	Troyes	4-0 ▲	0-1 ▲	Laval	2
3	Red Star	3-4 ▼	1-2 ▲	Rodez	4
5	Annecy	2-2 =	2-0 ▼	Paris Fc	6
7	Caen	3-1 ▲	4-1 ▼	Clermont	8
9	Pau	0-1 ▼	1-0 ▼	Metz	10
11	Ajaccio	1-0 ▲	3-1 ▼	Lorient	13
12	Grenoble	3-0 ▲	0-1 ▲	Martigues	15
14	Amiens	3-0 ▲	3-1 ▼	Bastia	16
17	Dunkerque	1-1 =	1-4 ▲	Annecy	18
19	Rodez	3-0 ▲	0-1 ▲	Caen	20
21	Paris Fc	0-1 ▼	0-3 ▲	Ajaccio	22
23	Metz	0-3 ▼	1-1 =	Grenoble	24
26	Clermont	3-1 ▲	3-1 ▼	Red Star	25
28	Laval			Troyes	27
30	Lorient			Dunkerque	29
32	Martigues			Amiens	31
33	Bastia			Pau	34

DUNKERQUE — 48

U 15 | 0 11 | NoG 13 | Gol 13

gior	AVVERSARIE IN CASA	ris	ris	AVVERSARIE FUORI CASA	gior
1	Annecy	0-2 ▼	3-2 ▼	Paris Fc	2
3	Rodez	1-0 ▲	0-1 ▲	Clermont	4
5	Pau	3-2 ▲	1-1 =	Martigues	7
6	Bastia	2-1 ▲	3-2 ▼	Laval	9
8	Troyes	2-1 ▲	4-2 ▼	Lorient	11
10	Red Star	2-0 ▲	0-1 ▲	Grenoble	13
12	Amiens	3-1 ▲	2-0 ▼	Metz	15
14	Ajaccio	1-0 ▲	1-1 =	Guingamp	17
16	Caen	3-1 ▲	1-1 =	Pau	18
19	Lorient	0-1 ▼	0-2 ▲	Annecy	20
21	Martigues	0-1 ▼	0-2 ▲	Caen	22
23	Paris Fc	1-0 ▲	1-2 ▲	Ajaccio	25
24	Clermont	3-0 ▲	5-1 ▼	Rodez	26
27	Metz			Bastia	28
29	Guingamp			Amiens	30
31	Grenoble			Troyes	32
33	Laval			Red Star	34

METZ — 50

U 15 | 0 11 | NoG 13 | Gol 13

gior	AVVERSARIA IN CASA	ris	ris	AVVERSARIA FUORI CASA	gior
1	Bastia	1-1 =	1-3 ▲	Rodez	2
3	Laval	1-1 =	1-2 ▲	Paris Fc	4
5	Lorient	1-1 =	2-1 ▼	Troyes	7
6	Martigues	6-0 ▲	2-0 ▼	Grenoble	9
8	Amiens	3-2 ▲	1-0 ▼	Red Star	11
10	Guingamp	1-0 ▲	0-1 ▲	Ajaccio	12
13	Caen	1-0 ▲	1-1 =	Clermont	14
15	Dunkerque	2-0 ▲	0-0 =	Annecy	16
17	Pau	0-0 =	0-0 =	Lorient	18
19	Paris Fc	3-1 ▲	1-1 =	Bastia	21
20	Grenoble	3-0 ▲	0-3 ▲	Guingamp	23
22	Clermont	3-1 ▲	1-2 ▲	Amiens	25
24	Ajaccio	0-1 ▼		Dunkerque	27
26	Annecy	5-1 ▲		Caen	29
28	Troyes			Martigues	30
31	Red Star			Pau	32
33	Rodez			Laval	34

LAVAL — 40

U 16 | 0 10 | NoG 14 | Gol 12

gior	AVVERSARIE IN CASA	ris	ris	AVVERSARIE FUORI CASA	gior
2	Guingamp	0-1 ▼	2-1 ▼	Grenoble	1
4	Ajaccio	1-1 =	1-1 =	Metz	3
7	Pau	3-1 ▲	0-3 ▲	Red Star	5
9	Dunkerque	3-2 ▲	1-3 ▲	Rodez	6
11	Clermont	1-2 ▼	1-0 ▼	Paris Fc	8
13	Bastia	2-2 =	2-0 ▼	Annecy	10
15	Caen	1-0 ▲	0-0 =	Troyes	12
17	Lorient	2-0 ▲	0-3 ▲	Martigues	14
18	Red Star	1-1 =	1-3 ▲	Amiens	16
20	Troyes	1-0 ▲	1-1 =	Clermont	19
22	Annecy	0-1 ▼	1-1 =	Pau	21
25	Martigues	0-1 ▼	3-0 ▼	Ajaccio	23
27	Paris Fc		0-1 ▲	Lorient	24
29	Grenoble		0-1 ▲	Caen	26
31	Rodez			Guingamp	28
32	Amiens			Bastia	30
34	Metz			Dunkerque	33

PARIS FC — 52

U 13 | 0 13 | NoG 14 | Gol 12

gior	AVVERSARIA IN CASA	ris	ris	AVVERSARIA FUORI CASA	gior
2	Dunkerque	3-2 ▲	0-2 ▲	Caen	1
4	Metz	1-2 ▼	0-1 ▲	Clermont	3
6	Guingamp	2-0 ▲	2-1 ▼	Bastia	5
8	Laval	1-0 ▲	1-3 ▲	Red Star	7
10	Grenoble	2-1 ▲	0-3 ▲	Troyes	9
12	Rodez	3-3 =	0-0 =	Amiens	11
14	Annecy	0-0 =	0-0 =	Pau	13
17	Martigues	1-2 ▼	0-2 ▲	Ajaccio	15
18	Amiens	1-0 ▲	2-0 ▼	Lorient	16
20	Red Star	4-1 ▲	3-1 ▼	Metz	19
22	Pau	3-1 ▲	0-1 ▲	Guingamp	21
24	Troyes	1-0 ▲	1-0 ▼	Dunkerque	23
26	Lorient	3-2 ▲	2-3 ▲	Annecy	25
28	Caen			Laval	27
29	Clermont			Grenoble	30
31	Bastia			Rodez	32
34	Ajaccio			Martigues	33

LORIENT — 52

U 13 | 0 13 | NoG 13 | Gol 13

gior	AVVERSARIE IN CASA	ris	ris	AVVERSARIE FUORI CASA	gior
2	Grenoble	2-0 ▲	0-1 ▲	Martigues	1
4	Red Star	2-1 ▲	1-0 ▼	Amiens	3
7	Ajaccio	3-0 ▲	1-1 =	Metz	5
9	Annecy	4-2 ▲	1-0 ▼	Pau	6
11	Dunkerque	4-2 ▲	1-2 ▲	Caen	8
13	Guingamp	3-1 ▲	3-3 =	Rodez	10
15	Troyes	2-0 ▲	2-1 ▼	Clermont	12
16	Paris Fc	2-0 ▲	0-0 =	Bastia	14
18	Metz	0-0 =	2-0 ▼	Laval	17
20	Clermont	3-2 ▲	0-1 ▲	Dunkerque	19
22	Amiens	3-1 ▲	1-2 ▲	Red Star	21
24	Laval	0-1 ▼	0-1 ▲	Troyes	23
25	Rodez	3-1 ▲	3-2 ▼	Paris Fc	26
27	Bastia			Grenoble	28
29	Pau			Guingamp	30
32	Caen			Annecy	31
34	Martigues			Ajaccio	33

BASTIA — 37

U 18 | 0 8 | NoG 14 | Gol 12

gior	AVVERSARIA IN CASA	ris	ris	AVVERSARIA FUORI CASA	gior
2	Amiens	1-0 ▲	1-1 =	Metz	1
4	Troyes	0-0 =	0-1 ▲	Martigues	3
5	Paris Fc	2-1 ▲	2-1 ▼	Dunkerque	6
7	Annecy	2-2 =	1-1 =	Pau	8
9	Clermont	0-0 =	0-0 =	Ajaccio	10
11	Rodez	2-2 =	2-0 ▼	Caen	12
14	Lorient	0-0 =	2-2 =	Laval	13
16	Guingamp	3-1 ▲	0-0 =	Red Star	15
18	Ajaccio	4-0 ▲	3-2 ▼	Grenoble	17
20	Pau	1-1 =	1-0 ▼	Amiens	19
21	Metz	1-1 =	0-2 ▲	Rodez	22
24	Red Star	1-0 ▲	1-1 =	Clermont	23
26	Martigues	1-0 ▲	2-0 ▼	Troyes	25
28	Dunkerque			Lorient	27
30	Laval			Annecy	29
32	Grenoble			Paris Fc	31
34	Caen			Guingamp	33

Legenda colore fondini ruolini:
Incontri già disputati | Prossimo turno

GERMANIA — 26ª giornata | BUNDESLIGA

IL PRONOSTICO

LE BASI
Union B.-Bayern Mon. 2+0 1,5 1,50
RB Lipsia-B. Dortmund Goal 1,45

LE ALTRE GARE
W. Brema-M'gladbach G+0 2,5 1,75
Heidenheim-Holstein K. 1 1,80

PER LA QUOTA
Mainz-Friburgo No Goal 1,90
Stoccarda-Leverkusen 2 2,10

LEGENDA COLORI
- Champions League (gironi)
- Europa League (gironi)
- Qual. Europa Conference League
- Play Out
- Retrocessione

POS.	SQUADRA	TOTALI Punti	Gioc.	V	N	P	GOL F/S	Diff.	Tot. in CASA Punti	Gioc.	V	N	P	GOL F/S	Diff.	Tot. FUORI Punti	Gioc.	V	N	P	GOL F/S	Diff.	TREND (ultimo ris. ↘)				
1	BAYERN MON.	61	25	19	4	2	74:23	51	34	13	11	1	1	43:12	31	27	12	8	3	1	31:11	20	V	N	V	V	P
2	LEVERKUSEN	53	25	15	8	2	55:30	25	27	13	8	3	2	29:17	12	26	12	7	5	0	26:13	13	N	N	V	V	P
3	MAINZ	44	25	13	5	7	42:26	16	21	12	6	3	3	16:10	6	23	13	7	2	4	26:16	10	N	V	V	V	V
4	E FRANCOFORTE	42	25	12	6	7	51:39	12	24	13	7	3	3	31:20	11	18	12	5	3	4	20:19	1	N	V	P	P	P
5	FRIBURGO	41	25	12	5	8	34:36	-2	26	12	8	2	2	24:13	11	15	13	4	3	6	10:23	-13	V	V	V	N	N
6	RB LIPSIA	39	25	10	9	6	39:33	6	22	12	6	4	2	22:15	7	17	13	4	5	4	17:18	-1	V	N	N	P	N
7	WOLFSBURG	38	25	10	8	7	49:39	10	15	13	3	6	4	23:23	0	23	12	7	2	3	26:16	10	N	V	N	V	N
8	STOCCARDA	37	25	10	7	8	44:39	5	20	13	6	2	5	27:20	7	17	12	4	5	3	17:19	-2	V	P	N	P	N
9	M'GLADBACH	37	25	11	4	10	39:38	1	20	13	6	2	5	23:19	4	17	12	5	2	5	16:19	-3	N	V	P	V	P
10	B. DORTMUND	35	25	10	5	10	45:39	6	24	13	7	3	3	31:16	15	11	12	3	2	7	14:23	-9	P	P	V	V	P
11	AUGSBURG	35	25	9	8	8	28:35	-7	19	12	5	4	3	14:12	2	16	13	4	4	5	14:23	-9	N	N	V	N	V
12	WERDER BREMA	33	25	9	6	10	38:49	-11	13	12	3	4	5	16:22	-6	20	13	6	2	5	22:27	-5	P	P	P	P	V
13	HOFFENHEIM	26	25	6	8	11	32:47	-15	13	13	3	4	6	20:28	-8	13	12	3	4	5	12:19	-7	P	V	N	V	N
14	UNION B.	26	25	7	5	13	22:38	-16	15	12	4	3	5	10:13	-3	11	13	3	2	8	12:25	-13	V	P	P	P	V
15	ST. PAULI	22	25	6	4	15	19:30	-11	9	12	2	3	7	7:14	-7	13	13	4	1	8	12:16	-4	P	P	P	P	N
16	BOCHUM	20	25	5	5	15	26:49	-23	12	12	3	3	6	12:19	-7	8	13	2	2	9	14:30	-16	N	V	N	P	V
17	HOLSTEIN KIEL	17	25	4	5	16	37:61	-24	11	13	3	2	8	18:31	-13	6	12	1	3	8	19:30	-11	N	P	P	V	N
18	HEIDENHEIM	16	25	4	4	17	28:51	-23	7	12	2	1	9	9:23	-14	9	13	2	3	8	19:28	-9	P	P	N	P	N

Ultimo Turno N. 25

		Ris.
M'GLADBACH	MAINZ	1:3
LEVERKUSEN	WERDER BREMA	0:2
BAYERN MON.	BOCHUM	2:3
B. DORTMUND	AUGSBURG	0:1
WOLFSBURG	ST. PAULI	1:1
HOLSTEIN KIEL	STOCCARDA	2:2
FRIBURGO	RB LIPSIA	0:0
E FRANCOFORTE	UNION B.	1:2
HOFFENHEIM	HEIDENHEIM	1:1

Prossimo Turno N. 26

		Data	Ora
ST. PAULI	HOFFENHEIM	14/03/2025	20:30
WERDER BREMA	M'GLADBACH	15/03/2025	15:30
AUGSBURG	WOLFSBURG	15/03/2025	15:30
MAINZ	FRIBURGO	15/03/2025	15:30
UNION B.	BAYERN MON.	15/03/2025	15:30
RB LIPSIA	B. DORTMUND	15/03/2025	18:30
BOCHUM	E FRANCOFORTE	16/03/2025	15:30
HEIDENHEIM	HOLSTEIN KIEL	16/03/2025	17:30
STOCCARDA	LEVERKUSEN	16/03/2025	19:30

ST. PAULI — 22

U	0	NoG	Gol
18	7	19	6

gior	AVVERSARIE IN CASA	ris		ris		AVVERSARIE FUORI CASA	gior
1	Heidenheim	0-2	▼	1-0	▼	Union B.	2
4	Rb Lipsia	0-0	=	3-1	▼	Augsburg	3
6	Mainz	0-3	▼	0-3	▲	Friburgo	5
8	Wolfsburg	0-0	=	2-1	▼	B. Dortmund	7
10	Bayern Mon.	0-1	▼	0-2	▲	Hoffenheim	9
12	Holstein Kiel	3-1	▲	2-0	▼	M'gladbach	11
14	Werder Brema	0-2	▼	2-1	▼	Leverkusen	13
16	E Francoforte	0-1	▼	0-1	▲	Stoccarda	15
19	Union B.	3-0	▲	1-0	▼	Bochum	17
20	Augsburg	1-1	=	0-2	▲	Heidenheim	18
22	Friburgo	0-1	▼	2-0	▼	Rb Lipsia	21
24	B. Dortmund	0-2	▼	2-0	▼	Mainz	23
26	Hoffenheim			1-1	=	Wolfsburg	25
28	M'gladbach					Bayern Mon.	27
30	Leverkusen					Holstein Kiel	29
32	Stoccarda					Werder Brema	31
34	Bochum					E Francoforte	33

HOFFENHEIM — 26

U	0	NoG	Gol
11	14	8	17

gior	AVVERSARIA IN CASA	ris		ris		AVVERSARIA FUORI CASA	gior
1	Holstein Kiel	3-2	▲	3-1	▼	E Francoforte	2
3	Leverkusen	1-4	▼	2-1	▼	Union B.	4
5	Werder Brema	3-4	▼	1-1	=	Stoccarda	6
7	Bochum	3-1	▲	0-0	=	Heidenheim	8
9	St. Pauli	0-2	▼	0-0	=	Augsburg	10
11	Rb Lipsia	4-3	▲	2-0	▼	Mainz	12
13	Friburgo	1-1	=	1-1	=	B. Dortmund	14
15	M'gladbach	1-2	▼	5-0	▼	Bayern Mon.	17
16	Wolfsburg	0-1	▼	1-3	▲	Holstein Kiel	18
19	E Francoforte	2-2	=	3-1	▼	Leverkusen	20
21	Union B.	0-4	▼	1-3	▲	Werder Brema	22
23	Stoccarda	1-1	=	0-1	▲	Bochum	24
25	Heidenheim	1-1	=			St. Pauli	26
27	Augsburg					Rb Lipsia	28
29	Mainz					Friburgo	30
31	B. Dortmund					M'gladbach	32
34	Bayern Mon.					Wolfsburg	33

WERDER BREMA — 33

U	0	NoG	Gol
8	17	11	14

gior	AVVERSARIE IN CASA	ris		ris		AVVERSARIE FUORI CASA	gior
2	B. Dortmund	0-0	=	2-2	=	Augsburg	1
4	Bayern Mon.	0-5	▼	1-2	▲	Mainz	3
6	Friburgo	0-1	▼	3-4	▲	Hoffenheim	5
8	Leverkusen	2-2	=	2-4	▲	Wolfsburg	7
10	Holstein Kiel	2-1	▲	4-1	▼	M'gladbach	9
12	Stoccarda	2-2	=	1-0	▼	E Francoforte	11
15	Union B.	4-1	▲	0-1	▲	Bochum	13
17	Heidenheim	3-3	=	0-2	▲	St. Pauli	14
18	Augsburg	0-2	▼	4-2	▼	Rb Lipsia	16
20	Mainz	1-0	▲	2-2	=	B. Dortmund	19
22	Hoffenheim	1-3	▼	3-0	▼	Bayern Mon.	21
24	Wolfsburg	1-2	▼	5-0	▼	Friburgo	23
26	M'gladbach			0-2	▲	Leverkusen	25
28	E Francoforte					Holstein Kiel	27
30	Bochum					Stoccarda	29
31	St. Pauli					Union B.	32
33	Rb Lipsia					Heidenheim	34

M'GLADBACH — 37

U	0	NoG	Gol
9	16	9	16

gior	AVVERSARIA IN CASA	ris		ris		AVVERSARIA FUORI CASA	gior
1	Leverkusen	2-3	▼	0-2	▲	Bochum	2
3	Stoccarda	1-3	▼	2-0	▼	E Francoforte	4
5	Union B.	1-0	▲	2-1	▼	Augsburg	6
7	Heidenheim	3-2	▲	1-1	=	Mainz	8
9	Werder Brema	4-1	▲	0-0	=	Rb Lipsia	10
11	St. Pauli	2-0	▲	3-1	▼	Friburgo	12
13	B. Dortmund	1-1	=	1-2	▲	Hoffenheim	15
14	Holstein Kiel	4-1	▲	5-1	▼	Wolfsburg	17
16	Bayern Mon.	0-1	▼	3-1	▼	Leverkusen	18
19	Bochum	3-0	▲	1-2	▲	Stoccarda	20
21	E Francoforte	1-1	=	1-2	▲	Union B.	22
23	Augsburg	0-3	▼	0-3	▲	Heidenheim	24
25	Mainz	1-3	▼			Werder Brema	26
27	Rb Lipsia					St. Pauli	28
29	Friburgo					B. Dortmund	30
32	Hoffenheim					Holstein Kiel	31
34	Wolfsburg					Bayern Mon.	33

AUGSBURG — 35

U	0	NoG	Gol
12	13	14	11

gior	AVVERSARIE IN CASA	ris		ris		AVVERSARIE FUORI CASA	gior
1	Werder Brema	2-2	=	4-0	▼	Heidenheim	2
3	St. Pauli	3-1	▲	4-0	▼	Rb Lipsia	5
4	Mainz	2-3	▼	3-1	▼	Friburgo	7
6	M'gladbach	2-1	▲	1-1	=	Wolfsburg	9
8	B. Dortmund	2-1	▲	3-0	▼	Bayern Mon.	11
10	Hoffenheim	0-0	=	2-2	=	E Francoforte	13
12	Bochum	1-0	▲	5-1	▼	Holstein Kiel	15
14	Leverkusen	0-2	▼	0-2	▲	Union B.	17
16	Stoccarda	0-1	▼	0-2	▲	Werder Brema	18
19	Heidenheim	2-1	▲	1-1	=	St. Pauli	20
22	Rb Lipsia	0-0	=	0-0	=	Mainz	21
24	Friburgo	0-0	=	0-3	▲	M'gladbach	23
26	Wolfsburg			0-1	▲	B. Dortmund	25
28	Bayern Mon.					Hoffenheim	27
30	E Francoforte					Bochum	29
32	Holstein Kiel					Leverkusen	31
34	Union B.					Stoccarda	33

WOLFSBURG — 38

U	0	NoG	Gol
9	16	5	20

gior	AVVERSARIA IN CASA	ris		ris		AVVERSARIA FUORI CASA	gior
1	Bayern Mon.	2-3	▼	0-2	▲	Holstein Kiel	2
3	E Francoforte	1-2	▼	4-3	▼	Leverkusen	4
5	Stoccarda	2-2	=	1-3	▲	Bochum	6
7	Werder Brema	2-4	▼	0-0	=	St. Pauli	8
9	Augsburg	1-1	=	1-3	▲	Heidenheim	10
11	Union B.	1-0	▲	1-5	▲	Rb Lipsia	12
13	Mainz	4-3	▲	3-2	▼	Friburgo	14
15	B. Dortmund	1-3	▼	0-1	▲	Hoffenheim	16
17	M'gladbach	5-1	▲	3-2	▼	Bayern Mon.	18
19	Holstein Kiel	2-2	=	1-1	=	E Francoforte	20
21	Leverkusen	0-0	=	1-2	▲	Stoccarda	22
23	Bochum	1-1	=	1-2	▲	Werder Brema	24
25	St. Pauli	1-1	=			Augsburg	26
27	Heidenheim					Union B.	28
29	Rb Lipsia					Mainz	30
31	Friburgo					B. Dortmund	32
33	Hoffenheim					M'gladbach	34

MAINZ — 44

U	0	NoG	Gol
13	12	13	12

gior	AVVERSARIE IN CASA	ris		ris		AVVERSARIE FUORI CASA	gior
1	Union B.	1-1	=	3-3	=	Stoccarda	2
3	Werder Brema	1-2	▼	2-3	▲	Augsburg	4
5	Heidenheim	0-2	▼	0-3	▲	St. Pauli	6
7	Rb Lipsia	0-2	▼	0-0	=	Friburgo	9
8	M'gladbach	1-1	=	0-3	▲	Holstein Kiel	11
10	B. Dortmund	3-1	▲	4-3	▼	Wolfsburg	13
12	Hoffenheim	2-0	▲	1-3	▲	E Francoforte	15
14	Bayern Mon.	2-1	▲	1-0	▼	Leverkusen	17
16	Bochum	2-0	▲	2-1	▼	Union B.	18
19	Stoccarda	2-0	▲	1-0	▼	Werder Brema	20
21	Augsburg	0-0	=	0-2	▲	Heidenheim	22
23	St. Pauli	2-0	▲	1-2	▲	Rb Lipsia	24
26	Friburgo			1-3	▲	M'gladbach	25
28	Holstein Kiel					B. Dortmund	27
30	Wolfsburg					Hoffenheim	29
32	E Francoforte					Bayern Mon.	31
34	Leverkusen					Bochum	33

FRIBURGO — 41

U	0	NoG	Gol
10	15	14	11

gior	AVVERSARIA IN CASA	ris		ris		AVVERSARIA FUORI CASA	gior
1	Stoccarda	3-1	▲	2-0	▼	Bayern Mon.	2
3	Bochum	2-1	▲	0-3	▲	Heidenheim	4
5	St. Pauli	0-3	▼	0-1	▲	Werder Brema	6
7	Augsburg	3-1	▲	3-1	▼	Rb Lipsia	8
9	Mainz	0-0	=	0-0	=	Union B.	10
12	M'gladbach	3-1	▲	4-0	▼	B. Dortmund	11
14	Wolfsburg	3-2	▲	1-1	=	Hoffenheim	13
16	Holstein Kiel	3-2	▲	5-1	▼	Leverkusen	15
19	Bayern Mon.	1-2	▼	4-1	▼	E Francoforte	17
21	Heidenheim	1-0	▲	4-0	▼	Stoccarda	18
23	Werder Brema	5-0	▲	0-1	▲	Bochum	20
25	Rb Lipsia	0-0	=	0-1	▲	St. Pauli	22
27	Union B.			0-0	=	Augsburg	24
28	B. Dortmund					Mainz	26
30	Hoffenheim					M'gladbach	29
32	Leverkusen					Wolfsburg	31
34	E Francoforte					Holstein Kiel	33

UNION B. — 26

U	0	NoG	Gol
13	12	15	10

gior	AVVERSARIE IN CASA	ris		ris		AVVERSARIE FUORI CASA	gior
2	St. Pauli	1-0	▲	1-1	=	Mainz	1
4	Hoffenheim	2-1	▲	0-0	=	Rb Lipsia	3
6	B. Dortmund	2-1	▲	1-0	▼	M'gladbach	5
8	E Francoforte	1-1	=	0-2	▲	Holstein Kiel	7
10	Friburgo	0-0	=	3-0	▼	Bayern Mon.	9
12	Leverkusen	1-2	▼	1-0	▼	Wolfsburg	11
14	Bochum	0-2	▼	3-2	▼	Stoccarda	13
17	Augsburg	0-2	▼	4-1	▼	Werder Brema	15
18	Mainz	2-1	▲	2-0	▼	Heidenheim	16
20	Rb Lipsia	0-0	=	3-0	▼	St. Pauli	19
22	M'gladbach	1-2	▼	0-4	▲	Hoffenheim	21
24	Holstein Kiel	0-1	▼	6-0	▼	B. Dortmund	23
26	Bayern Mon.			1-2	▲	E Francoforte	25
28	Wolfsburg					Friburgo	27
30	Stoccarda					Leverkusen	29
32	Werder Brema					Bochum	31
33	Heidenheim					Augsburg	34

BAYERN MON. — 61

U	0	NoG	Gol
6	19	12	13

gior	AVVERSARIA IN CASA	ris		ris		AVVERSARIA FUORI CASA	gior
2	Friburgo	2-0	▲	2-3	▲	Wolfsburg	1
5	Leverkusen	1-1	=	1-6	▲	Holstein Kiel	3
7	Stoccarda	4-0	▲	0-5	▲	Werder Brema	4
9	Union B.	3-0	▲	3-3	=	E Francoforte	6
11	Augsburg	3-0	▲	0-5	▲	Bochum	8
13	Heidenheim	4-2	▲	0-1	▲	St. Pauli	10
15	Rb Lipsia	5-1	▲	1-1	=	B. Dortmund	12
17	Hoffenheim	5-0	▲	2-1	▼	Mainz	14
18	Wolfsburg	3-2	▲	0-1	▲	M'gladbach	16
20	Holstein Kiel	4-3	▲	1-2	▲	Friburgo	19
21	Werder Brema	3-0	▲	0-0	=	Leverkusen	22
23	E Francoforte	4-0	▲	1-3	▲	Stoccarda	24
25	Bochum	2-3	▼			Union B.	26
27	St. Pauli					Augsburg	28
29	B. Dortmund					Heidenheim	30
31	Mainz					Rb Lipsia	32
33	M'gladbach					Hoffenheim	34

RB LIPSIA — 39

U	0	NoG	Gol
11	14	12	13

gior	AVVERSARIE IN CASA	ris		ris		AVVERSARIE FUORI CASA	gior
1	Bochum	1-0	▲	2-3	▲	Leverkusen	2
3	Union B.	0-0	=	0-0	=	St. Pauli	4
5	Augsburg	4-0	▲	0-1	▲	Heidenheim	6
8	Friburgo	3-1	▲	0-2	▲	Mainz	7
10	M'gladbach	0-0	=	2-1	▼	B. Dortmund	9
12	Wolfsburg	1-5	▼	4-3	▼	Hoffenheim	11
14	E Francoforte	2-1	▲	0-2	▲	Holstein Kiel	13
16	Werder Brema	4-2	▲	5-1	▼	Bayern Mon.	15
19	Leverkusen	2-2	=	2-1	▼	Stoccarda	17
21	St. Pauli	2-0	▲	3-3	=	Bochum	18
23	Heidenheim	2-2	=	0-0	=	Union B.	20
24	Mainz	1-2	▼	0-0	=	Augsburg	22
26	B. Dortmund			0-0	=	Friburgo	25
28	Hoffenheim					M'gladbach	27
30	Holstein Kiel					Wolfsburg	29
32	Bayern Mon.					E Francoforte	31
34	Stoccarda					Werder Brema	33

B. DORTMUND — 35

U	0	NoG	Gol
9	16	8	17

gior	AVVERSARIA IN CASA	ris		ris		AVVERSARIA FUORI CASA	gior
1	E Francoforte	2-0	▲	0-0	=	Werder Brema	2
3	Heidenheim	4-2	▲	5-1	▼	Stoccarda	4
5	Bochum	4-2	▲	2-1	▼	Union B.	6
7	St. Pauli	2-1	▲	2-1	▼	Augsburg	8
9	Rb Lipsia	2-1	▲	3-1	▼	Mainz	10
11	Friburgo	4-0	▲	1-1	=	M'gladbach	13
12	Bayern Mon.	1-1	=	1-3	▲	Wolfsburg	15
14	Hoffenheim	1-1	=	4-2	▼	Holstein Kiel	17
16	Leverkusen	2-3	▼	2-0	▼	E Francoforte	18
19	Werder Brema	2-2	=	1-2	▲	Heidenheim	20
21	Stoccarda	1-2	▼	2-0	▼	Bochum	22
23	Union B.	6-0	▲	0-2	▲	St. Pauli	24
25	Augsburg	0-1	▼			Rb Lipsia	26
27	Mainz					Friburgo	28
30	M'gladbach					Bayern Mon.	29
32	Wolfsburg					Hoffenheim	31
34	Holstein Kiel					Leverkusen	33

BOCHUM — 20

U	0	NoG	Gol
14	11	14	11

gior	AVVERSARIE IN CASA	ris		ris		AVVERSARIE FUORI CASA	gior
2	M'gladbach	0-2	▼	1-0	▼	Rb Lipsia	1
4	Holstein Kiel	2-2	=	2-1	▼	Friburgo	3
6	Wolfsburg	1-3	▼	4-2	▼	B. Dortmund	5
8	Bayern Mon.	0-5	▼	3-1	▼	Hoffenheim	7
10	Leverkusen	1-1	=	7-2	▼	E Francoforte	9
13	Werder Brema	0-1	▼	2-0	▼	Stoccarda	11
15	Heidenheim	2-0	▲	1-0	▼	Augsburg	12
17	St. Pauli	1-0	▲	0-2	▲	Union B.	14
18	Rb Lipsia	3-3	=	2-0	▼	Mainz	16
20	Friburgo	0-1	▼	3-0	▼	M'gladbach	19
22	B. Dortmund	2-0	▲	2-2	=	Holstein Kiel	21
24	Hoffenheim	0-1	▼	1-1	=	Wolfsburg	23
26	E Francoforte			2-3	▲	Bayern Mon.	25
28	Stoccarda					Leverkusen	27
29	Augsburg					Werder Brema	30
31	Union B.					Heidenheim	32
33	Mainz					St. Pauli	34

E FRANCOFORTE — 42

U	0	NoG	Gol
8	17	7	18

gior	AVVERSARIA IN CASA	ris		ris		AVVERSARIA FUORI CASA	gior
2	Hoffenheim	3-1	▲	2-0	▼	B. Dortmund	1
4	M'gladbach	2-0	▲	1-2	▲	Wolfsburg	3
6	Bayern Mon.	3-3	=	2-4	▲	Holstein Kiel	5
9	Bochum	7-2	▲	2-1	▼	Leverkusen	7
11	Werder Brema	1-0	▲	1-1	=	Union B.	8
13	Augsburg	2-2	=	2-3	▲	Stoccarda	10
15	Mainz	1-3	▼	0-4	▲	Heidenheim	12
17	Friburgo	4-1	▲	2-1	▼	Rb Lipsia	14
18	B. Dortmund	2-0	▲	0-1	▲	St. Pauli	16
20	Wolfsburg	1-1	=	2-2	=	Hoffenheim	19
22	Holstein Kiel	3-1	▲	1-1	=	M'gladbach	21
24	Leverkusen	1-4	▼	4-0	▼	Bayern Mon.	23
25	Union B.	1-2	▼			Bochum	26
27	Stoccarda					Werder Brema	28
29	Heidenheim					Augsburg	30
31	Rb Lipsia					Mainz	32
33	St. Pauli					Friburgo	34

HEIDENHEIM — 16

U	0	NoG	Gol
11	14	14	11

gior	AVVERSARIE IN CASA	ris		ris		AVVERSARIE FUORI CASA	gior
2	Augsburg	4-0	▲	0-2	▲	St. Pauli	1
4	Friburgo	0-3	▼	4-2	▼	B. Dortmund	3
6	Rb Lipsia	0-1	▼	0-2	▲	Mainz	5
8	Hoffenheim	0-0	=	3-2	▼	M'gladbach	7
10	Wolfsburg	1-3	▼	1-0	▼	Holstein Kiel	9
12	E Francoforte	0-4	▼	5-2	▼	Leverkusen	11
14	Stoccarda	1-3	▼	4-2	▼	Bayern Mon.	13
16	Union B.	2-0	▲	2-0	▼	Bochum	15
18	St. Pauli	0-2	▼	3-3	=	Werder Brema	17
20	B. Dortmund	1-2	▼	2-1	▼	Augsburg	19
22	Mainz	0-2	▼	1-0	▼	Friburgo	21
24	M'gladbach	0-3	▼	2-2	=	Rb Lipsia	23
26	Holstein Kiel			1-1	=	Hoffenheim	25
28	Leverkusen					Wolfsburg	27
30	Bayern Mon.					E Francoforte	29
32	Bochum					Stoccarda	31
34	Werder Brema					Union B.	33

HOLSTEIN KIEL — 17

U	0	NoG	Gol
6	19	7	18

gior	AVVERSARIA IN CASA	ris		ris		AVVERSARIA FUORI CASA	gior
2	Wolfsburg	0-2	▼	3-2	▼	Hoffenheim	1
3	Bayern Mon.	1-6	▼	2-2	=	Bochum	4
5	E Francoforte	2-4	▼	2-2	=	Leverkusen	6
7	Union B.	0-2	▼	2-1	▼	Stoccarda	8
9	Heidenheim	1-0	▲	2-1	▼	Werder Brema	10
11	Mainz	0-3	▼	3-1	▼	St. Pauli	12
13	Rb Lipsia	0-2	▼	4-1	▼	M'gladbach	14
15	Augsburg	5-1	▲	3-2	▼	Friburgo	16
17	B. Dortmund	4-2	▲	2-2	=	Wolfsburg	19
18	Hoffenheim	1-3	▼	4-3	▼	Bayern Mon.	20
21	Bochum	2-2	=	3-1	▼	E Francoforte	22
23	Leverkusen	0-2	▼	0-1	▲	Union B.	24
25	Stoccarda	2-2	=			Heidenheim	26
27	Werder Brema					Mainz	28
29	St. Pauli					Rb Lipsia	30
31	M'gladbach					Augsburg	32
33	Friburgo					B. Dortmund	34

STOCCARDA — 37

U	0	NoG	Gol
7	18	7	18

gior	AVVERSARIE IN CASA	ris		ris		AVVERSARIE FUORI CASA	gior
2	Mainz	3-3	=	3-1	▼	Friburgo	1
4	B. Dortmund	5-1	▲	1-3	▲	M'gladbach	3
6	Hoffenheim	1-1	=	2-2	=	Wolfsburg	5
8	Holstein Kiel	2-1	▲	4-0	▼	Bayern Mon.	7
10	E Francoforte	2-3	▼	0-0	=	Leverkusen	9
11	Bochum	2-0	▲	2-2	=	Werder Brema	12
13	Union B.	3-2	▲	1-3	▲	Heidenheim	14
15	St. Pauli	0-1	▼	0-1	▲	Augsburg	16
17	Rb Lipsia	2-1	▲	2-0	▼	Mainz	19
18	Friburgo	4-0	▲	1-2	▲	B. Dortmund	21
20	M'gladbach	1-2	▼	1-1	=	Hoffenheim	23
22	Wolfsburg	1-2	▼	2-2	=	Holstein Kiel	25
24	Bayern Mon.	1-3	▼			E Francoforte	27
26	Leverkusen					Bochum	28
29	Werder Brema					Union B.	30
31	Heidenheim					St. Pauli	32
33	Augsburg					Rb Lipsia	34

LEVERKUSEN — 53

U	0	NoG	Gol
9	16	7	18

gior	AVVERSARIA IN CASA	ris		ris		AVVERSARIA FUORI CASA	gior
2	Rb Lipsia	2-3	▼	2-3	▲	M'gladbach	1
4	Wolfsburg	4-3	▲	1-4	▲	Hoffenheim	3
6	Holstein Kiel	2-2	=	1-1	=	Bayern Mon.	5
7	E Francoforte	2-1	▲	2-2	=	Werder Brema	8
9	Stoccarda	0-0	=	1-1	=	Bochum	10
11	Heidenheim	5-2	▲	1-2	▲	Union B.	12
13	St. Pauli	2-1	▲	0-2	▲	Augsburg	14
15	Friburgo	5-1	▲	2-3	▲	B. Dortmund	16
17	Mainz	1-0	▲	2-2	=	Rb Lipsia	19
18	M'gladbach	3-1	▲	0-0	=	Wolfsburg	21
20	Hoffenheim	3-1	▲	0-2	▲	Holstein Kiel	23
22	Bayern Mon.	0-0	=	1-4	▲	E Francoforte	24
25	Werder Brema	0-2	▼			Stoccarda	26
27	Bochum					Heidenheim	28
29	Union B.					St. Pauli	30
31	Augsburg					Friburgo	32
33	B. Dortmund					Mainz	34

Legenda colore fondini ruolini: Incontri già disputati | Prossimo turno

GERMANIA — 26ª giornata | 2. BUNDESLIGA

IL PRONOSTICO

LE BASI
F Dusseldorf-Regensburg 1 1,55
Norimberga-Greuther F. Goal 1,60

LE ALTRE GARE
Colonia-Darmstadt 1 1,80
Elversberg-Pr. Munster 1 1,70

PER LA QUOTA
Braunschweig-Hertha B. U 2,5 2,00
Magdeburgo-Amburgo X 3,60

LEGENDA COLORI
- Promozione Bundesliga
- Play Off Promozione
- Play Out
- Retrocessione

POS.	SQUADRA	TOTALI Punti	Gioc.	V	N	P	GOL F/S	Diff.	Tot. in CASA Punti	Gioc.	V	N	P	GOL F/S	Diff.	Tot. FUORI Punti	Gioc.	V	N	P	GOL F/S	Diff.	TREND (ultimo ris. ↘)				
1	AMBURGO	45	25	12	9	4	55:32	23	27	13	7	6	0	35:13	22	18	12	5	3	4	20:19	1	V	N	V	P	V
2	COLONIA	44	25	13	5	7	38:30	8	21	12	6	3	3	23:14	9	23	13	7	2	4	15:16	-1	V	P	N	P	V
3	K'LAUTERN	43	25	12	7	6	43:35	8	23	13	6	5	2	26:17	9	20	12	6	2	4	17:18	-1	V	N	P	V	N
4	MAGDEBURGO	42	25	11	9	5	53:38	15	13	12	2	7	3	19:19	0	29	13	9	2	2	34:19	15	P	V	P	V	N
5	PADERBORN	42	25	11	9	5	39:29	10	20	12	6	2	4	20:14	6	22	13	5	7	1	19:15	4	V	V	N	V	N
6	ELVERSBERG	40	25	11	7	7	45:31	14	23	13	7	2	4	29:23	6	17	12	4	5	3	16:8	8	V	V	N	V	N
7	HANNOVER	39	25	10	9	6	32:25	7	26	13	7	5	1	20:11	9	13	12	3	4	5	12:14	-2	N	N	N	V	N
8	NORIMBERGA	38	25	11	5	9	43:39	4	23	12	7	2	3	23:17	6	15	13	4	3	6	20:22	-2	V	V	N	P	V
9	F DUSSELDORF	38	25	10	8	7	42:38	4	16	13	4	4	5	22:24	-2	22	12	6	4	2	20:14	6	N	V	N	P	P
10	KARLSRUHER	36	25	10	6	9	44:46	-2	20	12	6	2	4	24:22	2	16	13	4	4	5	20:24	-4	P	P	V	V	P
11	SCHALKE 04	33	25	9	6	10	42:44	-2	17	12	5	2	5	25:26	-1	16	13	4	4	5	17:18	-1	P	V	P	V	V
12	GREUTHER F.	33	25	9	6	10	37:45	-8	18	13	5	3	5	19:23	-4	15	12	4	3	5	18:22	-4	V	P	V	V	N
13	DARMSTADT	31	25	8	7	10	44:41	3	19	13	5	4	4	22:14	8	12	12	3	3	6	22:27	-5	P	P	V	P	V
14	HERTHA B.	26	25	7	5	13	33:42	-9	8	12	2	2	8	13:20	-7	18	13	5	3	5	20:22	-2	P	P	N	P	P
15	PR. MUNSTER	23	25	5	8	12	26:34	-8	13	13	3	4	6	12:14	-2	10	12	2	4	6	14:20	-6	P	P	V	P	P
16	BRAUNSCHWEIG	23	25	5	8	12	23:44	-21	16	12	4	4	4	13:13	0	7	13	1	4	8	10:31	-21	V	V	P	N	N
17	ULM	19	25	3	10	12	25:32	-7	10	12	2	4	6	13:14	-1	9	13	1	6	6	12:18	-6	P	P	N	N	P
18	REGENSBURG	16	25	4	4	17	14:53	-39	15	13	4	3	6	7:15	-8	1	12	0	1	11	7:38	-31	P	N	P	P	N

Ultimo Turno N. 25		Ris.
DARMSTADT	KARLSRUHER	3:0
K'LAUTERN	ELVERSBERG	1:1
GREUTHER F.	MAGDEBURGO	1:1
HERTHA B.	SCHALKE 04	1:2
ULM	COLONIA	0:1
AMBURGO	F DUSSELDORF	4:1
HANNOVER	BRAUNSCHWEIG	1:1
PR. MUNSTER	NORIMBERGA	0:1
REGENSBURG	PADERBORN	0:0

Prossimo Turno N. 26		Data	Ora
SCHALKE 04	HANNOVER	14/03/2025	18:30
MAGDEBURGO	AMBURGO	14/03/2025	18:30
F DUSSELDORF	REGENSBURG	15/03/2025	13:00
PADERBORN	K'LAUTERN	15/03/2025	13:00
ELVERSBERG	PR. MUNSTER	15/03/2025	13:00
COLONIA	DARMSTADT	15/03/2025	20:30
KARLSRUHER	ULM	16/03/2025	13:30
NORIMBERGA	GREUTHER F.	16/03/2025	13:30
BRAUNSCHWEIG	HERTHA B.	16/03/2025	13:30

SCHALKE 04 — 33
U 9 | O 16 | NoG 9 | Gol 16

gior	AVVERSARIE IN CASA	ris		ris		AVVERSARIE FUORI CASA	gior
1	Braunschweig	5-1	▲	3-1	▼	Norimberga	2
4	Colonia	1-3	▼	2-2	=	Magdeburgo	3
6	Darmstadt	3-5	▼	2-0	▼	Karlsruher	5
8	Hertha B.	2-2	=	1-2	▲	Pr. Munster	7
10	Greuther F.	3-4	▼	1-0	▼	Hannover	9
12	Regensburg	2-0	▲	0-0	=	Ulm	11
14	K'lautern	0-3	▼	2-2	=	Amburgo	13
16	F Dusseldorf	1-1	=	2-4	▲	Paderborn	15
19	Norimberga	3-1	▲	1-4	▲	Elversberg	17
20	Magdeburgo	2-5	▼	0-0	=	Braunschweig	18
22	Karlsruher	2-1	▲	1-0	▼	Colonia	21
24	Pr. Munster	1-0	▲	2-0	▼	Darmstadt	23
26	Hannover			1-2	▲	Hertha B.	25
28	Ulm					Greuther F.	27
30	Amburgo					Regensburg	29
32	Paderborn					K'lautern	31
34	Elversberg					F Dusseldorf	33

HANNOVER — 39
U 14 | O 11 | NoG 12 | Gol 13

gior	AVVERSARIA IN CASA	ris		ris		AVVERSARIA FUORI CASA	gior
1	Regensburg	2-0	▲	0-0	=	Pr. Munster	2
3	Amburgo	1-0	▲	1-0	▼	F Dusseldorf	4
5	K'lautern	3-1	▲	2-1	▼	Paderborn	6
7	Norimberga	2-0	▲	2-0	▼	Braunschweig	8
9	Schalke 04	1-0	▲	0-3	▲	Magdeburgo	10
11	Karlsruher	2-1	▲	3-1	▼	Elversberg	12
13	Darmstadt	1-2	▼	2-2	=	Colonia	14
15	Ulm	3-2	▲	1-0	▼	Greuther F.	16
17	Hertha B.	0-0	=	0-1	▲	Regensburg	18
19	Pr. Munster	2-2	=	2-2	=	Amburgo	20
21	F Dusseldorf	1-1	=	0-0	=	K'lautern	22
23	Paderborn	1-1	=	1-2	▲	Norimberga	24
25	Braunschweig	1-1	=			Schalke 04	26
27	Magdeburgo					Karlsruher	28
29	Elversberg					Darmstadt	30
31	Colonia					Ulm	32
33	Greuther F.					Hertha B.	34

MAGDEBURGO — 42
U 6 | O 19 | NoG 6 | Gol 19

gior	AVVERSARIE IN CASA	ris		ris		AVVERSARIE FUORI CASA	gior
1	Elversberg	0-0	=	1-3	▲	Braunschweig	2
3	Schalke 04	2-2	=	0-4	▲	Norimberga	4
6	Karlsruher	2-2	=	1-2	▲	Colonia	5
8	Greuther F.	2-2	=	1-2	▲	Darmstadt	7
10	Hannover	0-3	▼	3-1	▼	Amburgo	9
12	Ulm	0-0	=	2-2	=	K'lautern	11
14	Hertha B.	1-3	▼	0-1	▲	Regensburg	13
16	Paderborn	1-1	=	1-2	▲	Pr. Munster	15
19	Braunschweig	1-1	=	2-5	▲	F Dusseldorf	17
21	Norimberga	3-4	▼	2-5	▲	Elversberg	18
22	Colonia	3-0	▲	2-5	▲	Schalke 04	20
24	Darmstadt	4-1	▲	3-1	▼	Karlsruher	23
26	Amburgo			1-1	=	Greuther F.	25
28	K'lautern					Hannover	27
30	Regensburg					Ulm	29
32	Pr. Munster					Hertha B.	31
34	F Dusseldorf					Paderborn	33

AMBURGO — 45
U 7 | O 18 | NoG 7 | Gol 18

gior	AVVERSARIA IN CASA	ris		ris		AVVERSARIA FUORI CASA	gior
2	Hertha B.	1-1	=	1-2	▲	Colonia	1
4	Pr. Munster	4-1	▲	1-0	▼	Hannover	3
5	Regensburg	5-0	▲	2-2	=	K'lautern	6
7	Paderborn	2-2	=	0-3	▲	F Dusseldorf	8
9	Magdeburgo	3-1	▲	4-2	▼	Elversberg	10
11	Norimberga	1-1	=	3-1	▼	Braunschweig	12
13	Schalke 04	2-2	=	1-3	▲	Karlsruher	14
15	Darmstadt	2-2	=	1-1	=	Ulm	16
17	Greuther F.	5-0	▲	2-3	▲	Hertha B.	19
18	Colonia	1-0	▲	1-2	▲	Pr. Munster	21
20	Hannover	2-2	=	1-1	=	Regensburg	22
23	K'lautern	3-0	▲	2-0	▼	Paderborn	24
25	F Dusseldorf	4-1	▲			Magdeburgo	26
27	Elversberg					Norimberga	28
29	Braunschweig					Schalke 04	30
31	Karlsruher					Darmstadt	32
33	Ulm					Greuther F.	34

F DUSSELDORF — 38
U 10 | O 15 | NoG 9 | Gol 16

gior	AVVERSARIE IN CASA	ris		ris		AVVERSARIE FUORI CASA	gior
2	Karlsruher	0-0	=	0-2	▲	Darmstadt	1
4	Hannover	1-0	▲	1-2	▲	Ulm	3
6	Colonia	2-2	=	0-2	▲	Hertha B.	5
8	Amburgo	0-3	▼	1-2	▲	Greuther F.	7
10	K'lautern	3-4	▼	0-3	▲	Regensburg	9
12	Paderborn	1-1	=	1-0	▼	Pr. Munster	11
13	Elversberg	0-2	▼	2-2	=	Norimberga	14
15	Braunschweig	5-0	▲	1-1	=	Schalke 04	16
17	Magdeburgo	2-5	▼	2-3	▲	Karlsruher	19
18	Darmstadt	2-2	=	1-1	=	Hannover	21
20	Ulm	3-2	▲	1-1	=	Colonia	23
22	Hertha B.	2-1	▲	4-1	▼	Amburgo	25
24	Greuther F.	1-2	▼			K'lautern	27
26	Regensburg					Paderborn	29
28	Pr. Munster					Elversberg	30
31	Norimberga					Braunschweig	32
33	Schalke 04					Magdeburgo	34

REGENSBURG — 16
U 14 | O 11 | NoG 19 | Gol 6

gior	AVVERSARIA IN CASA	ris		ris		AVVERSARIA FUORI CASA	gior
2	Ulm	1-0	▲	2-0	▼	Hannover	1
4	Greuther F.	0-4	▼	2-0	▼	Hertha B.	3
6	Pr. Munster	0-3	▼	5-0	▼	Amburgo	5
7	K'lautern	0-0	=	3-0	▼	Paderborn	8
9	F Dusseldorf	0-3	▼	8-3	▼	Norimberga	10
11	Elversberg	1-0	▲	2-0	▼	Schalke 04	12
13	Magdeburgo	0-1	▼	0-0	=	Braunschweig	14
15	Colonia	0-1	▼	4-2	▼	Karlsruher	16
17	Darmstadt	2-1	▲	5-1	▼	Ulm	19
18	Hannover	0-1	▼	2-1	▼	Greuther F.	21
20	Hertha B.	2-0	▲	2-0	▼	Pr. Munster	23
22	Amburgo	1-1	=	3-0	▼	K'lautern	24
25	Paderborn	0-0	=			F Dusseldorf	26
27	Norimberga					Elversberg	28
29	Schalke 04					Magdeburgo	30
31	Braunschweig					Colonia	32
33	Karlsruher					Darmstadt	34

PADERBORN — 42
U 11 | O 14 | NoG 9 | Gol 16

gior	AVVERSARIE IN CASA	ris		ris		AVVERSARIE FUORI CASA	gior
2	Darmstadt	3-1	▲	1-2	▲	Hertha B.	1
4	Ulm	0-0	=	1-1	=	Greuther F.	3
6	Hannover	2-1	▲	3-3	=	Pr. Munster	5
8	Regensburg	3-0	▲	2-2	=	Amburgo	7
11	Braunschweig	0-0	=	3-0	▼	K'lautern	9
13	Norimberga	3-2	▲	1-2	▲	Colonia	10
15	Schalke 04	2-4	▼	1-1	=	F Dusseldorf	12
17	Karlsruher	1-2	▼	1-3	▲	Elversberg	14
18	Hertha B.	1-2	▼	1-1	=	Magdeburgo	16
20	Greuther F.	1-2	▼	0-1	▲	Darmstadt	19
22	Pr. Munster	2-0	▲	0-2	▲	Ulm	21
24	Amburgo	2-0	▲	1-1	=	Hannover	23
26	K'lautern			0-0	=	Regensburg	25
27	Colonia					Braunschweig	28
29	F Dusseldorf					Norimberga	30
31	Elversberg					Schalke 04	32
33	Magdeburgo					Karlsruher	34

K'LAUTERN — 43
U 8 | O 17 | NoG 11 | Gol 14

gior	AVVERSARIA IN CASA	ris		ris		AVVERSARIA FUORI CASA	gior
2	Greuther F.	2-2	=	1-2	▲	Ulm	1
4	Hertha B.	3-4	▼	0-1	▲	Pr. Munster	3
6	Amburgo	2-2	=	3-1	▼	Hannover	5
9	Paderborn	3-0	▲	0-0	=	Regensburg	7
11	Magdeburgo	2-2	=	1-0	▼	Elversberg	8
13	Braunschweig	3-2	▲	3-4	▲	F Dusseldorf	10
15	Karlsruher	3-1	▲	0-0	=	Norimberga	12
17	Colonia	0-1	▼	0-3	▲	Schalke 04	14
18	Ulm	2-1	▲	5-1	▼	Darmstadt	16
20	Pr. Munster	2-1	▲	2-4	▲	Greuther F.	19
22	Hannover	0-0	=	0-1	▲	Hertha B.	21
24	Regensburg	3-0	▲	3-0	▼	Amburgo	23
25	Elversberg	1-1	=			Paderborn	26
27	F Dusseldorf					Magdeburgo	28
29	Norimberga					Braunschweig	30
31	Schalke 04					Karlsruher	32
33	Darmstadt					Colonia	34

ELVERSBERG — 40
U 10 | O 15 | NoG 12 | Gol 13

gior	AVVERSARIE IN CASA	ris		ris		AVVERSARIE FUORI CASA	gior
2	Colonia	2-2	=	0-0	=	Magdeburgo	1
4	Darmstadt	4-0	▲	3-2	▼	Karlsruher	3
6	Ulm	1-3	▼	0-0	=	Greuther F.	5
8	K'lautern	1-0	▲	1-4	▲	Hertha B.	7
10	Amburgo	4-2	▲	1-1	=	Pr. Munster	9
12	Hannover	3-1	▲	1-0	▼	Regensburg	11
14	Paderborn	1-3	▼	0-2	▲	F Dusseldorf	13
15	Norimberga	2-1	▲	0-3	▲	Braunschweig	16
17	Schalke 04	1-4	▼	1-0	▼	Colonia	19
18	Magdeburgo	2-5	▼	0-3	▲	Darmstadt	21
20	Karlsruher	2-2	=	0-0	=	Ulm	23
22	Greuther F.	2-0	▲	1-1	=	K'lautern	25
24	Hertha B.	4-0	▲			Amburgo	27
26	Pr. Munster					Hannover	29
28	Regensburg					Paderborn	31
30	F Dusseldorf					Norimberga	32
33	Braunschweig					Schalke 04	34

PR. MUNSTER — 23
U 13 | O 12 | NoG 11 | Gol 14

gior	AVVERSARIA IN CASA	ris		ris		AVVERSARIA FUORI CASA	gior
2	Hannover	0-0	=	3-1	▼	Greuther F.	1
3	K'lautern	0-1	▼	4-1	▼	Amburgo	4
5	Paderborn	3-3	=	0-3	▲	Regensburg	6
7	Schalke 04	1-2	▼	3-2	▼	Norimberga	8
9	Elversberg	1-1	=	1-1	=	Braunschweig	10
11	F Dusseldorf	1-0	▲	1-1	=	Karlsruher	12
13	Colonia	0-1	▼	0-0	=	Darmstadt	14
15	Magdeburgo	1-2	▼	1-2	▲	Hertha B.	16
17	Ulm	0-0	=	2-2	=	Hannover	19
18	Greuther F.	2-1	▲	2-1	▼	K'lautern	20
21	Amburgo	1-2	▼	2-0	▼	Paderborn	22
23	Regensburg	2-0	▲	1-0	▼	Schalke 04	24
25	Norimberga	0-1	▼			Elversberg	26
27	Braunschweig					F Dusseldorf	28
29	Karlsruher					Colonia	30
31	Darmstadt					Magdeburgo	32
33	Hertha B.					Ulm	34

COLONIA — 44
U 12 | O 13 | NoG 13 | Gol 12

gior	AVVERSARIE IN CASA	ris		ris		AVVERSARIE FUORI CASA	gior
1	Amburgo	1-2	▼	2-2	=	Elversberg	2
3	Braunschweig	5-0	▲	1-3	▲	Schalke 04	4
5	Magdeburgo	1-2	▼	2-2	=	F Dusseldorf	6
7	Karlsruher	4-4	=	5-1	▼	Darmstadt	9
8	Ulm	2-0	▲	0-1	▲	Hertha B.	11
10	Paderborn	1-2	▼	0-1	▲	Pr. Munster	13
12	Greuther F.	1-0	▲	0-1	▲	Regensburg	15
14	Hannover	2-2	=	0-1	▲	K'lautern	17
16	Norimberga	3-1	▲	1-0	▼	Amburgo	18
19	Elversberg	1-0	▲	1-2	▲	Braunschweig	20
21	Schalke 04	1-0	▲	3-0	▼	Magdeburgo	22
23	F Dusseldorf	1-1	=	1-0	▼	Karlsruher	24
26	Darmstadt			0-1	▲	Ulm	25
28	Hertha B.					Paderborn	27
30	Pr. Munster					Greuther F.	29
32	Regensburg					Hannover	31
34	K'lautern					Norimberga	33

DARMSTADT — 31
U 9 | O 16 | NoG 9 | Gol 16

gior	AVVERSARIA IN CASA	ris		ris		AVVERSARIA FUORI CASA	gior
1	F Dusseldorf	0-2	▼	3-1	▼	Paderborn	2
3	Norimberga	1-1	=	4-0	▼	Elversberg	4
5	Braunschweig	1-1	=	3-5	▲	Schalke 04	6
7	Magdeburgo	1-2	▼	3-3	=	Karlsruher	8
9	Colonia	5-1	▲	1-5	▲	Greuther F.	11
10	Ulm	1-1	=	1-2	▲	Hannover	13
12	Hertha B.	3-1	▲	2-2	=	Amburgo	15
14	Pr. Munster	0-0	=	2-1	▼	Regensburg	17
16	K'lautern	5-1	▲	2-2	=	F Dusseldorf	18
19	Paderborn	0-1	▼	1-0	▼	Norimberga	20
21	Elversberg	0-3	▼	1-0	▼	Braunschweig	22
23	Schalke 04	2-0	▲	4-1	▼	Magdeburgo	24
25	Karlsruher	3-0	▲			Colonia	26
28	Greuther F.					Ulm	27
30	Hannover					Hertha B.	29
32	Amburgo					Pr. Munster	31
34	Regensburg					K'lautern	33

KARLSRUHER — 36
U 6 | O 19 | NoG 6 | Gol 19

gior	AVVERSARIE IN CASA	ris		ris		AVVERSARIE FUORI CASA	gior
1	Norimberga	3-2	▲	0-0	=	F Dusseldorf	2
3	Elversberg	3-2	▲	1-2	▲	Braunschweig	4
5	Schalke 04	2-0	▲	2-2	=	Magdeburgo	6
8	Darmstadt	3-3	=	4-4	=	Colonia	7
10	Hertha B.	1-3	▼	0-1	▲	Ulm	9
12	Pr. Munster	1-1	=	2-1	▼	Hannover	11
14	Amburgo	1-3	▼	2-3	▲	Greuther F.	13
16	Regensburg	4-2	▲	3-1	▼	K'lautern	15
19	F Dusseldorf	2-3	▼	1-2	▲	Paderborn	17
21	Braunschweig	0-2	▼	2-1	▼	Norimberga	18
23	Magdeburgo	3-1	▲	2-2	=	Elversberg	20
24	Colonia	1-0	▲	2-1	▼	Schalke 04	22
26	Ulm			3-0	▼	Darmstadt	25
28	Hannover					Hertha B.	27
30	Greuther F.					Pr. Munster	29
32	K'lautern					Amburgo	31
34	Paderborn					Regensburg	33

ULM — 19
U 15 | O 10 | NoG 11 | Gol 14

gior	AVVERSARIA IN CASA	ris		ris		AVVERSARIA FUORI CASA	gior
1	K'lautern	1-2	▼	1-0	▼	Regensburg	2
3	F Dusseldorf	1-2	▼	0-0	=	Paderborn	4
5	Norimberga	1-2	▼	1-3	▲	Elversberg	6
7	Braunschweig	3-1	▲	2-0	▼	Colonia	8
9	Karlsruher	0-1	▼	1-1	=	Darmstadt	10
11	Schalke 04	0-0	=	0-0	=	Magdeburgo	12
14	Greuther F.	1-1	=	2-2	=	Hertha B.	13
16	Amburgo	1-1	=	3-2	▼	Hannover	15
19	Regensburg	5-1	▲	0-0	=	Pr. Munster	17
21	Paderborn	0-2	▼	2-1	▼	K'lautern	18
23	Elversberg	0-0	=	3-2	▼	F Dusseldorf	20
25	Colonia	0-1	▼	2-0	▼	Norimberga	22
27	Darmstadt			1-1	=	Braunschweig	24
29	Magdeburgo					Karlsruher	26
30	Hertha B.					Schalke 04	28
32	Hannover					Greuther F.	31
34	Pr. Munster					Amburgo	33

NORIMBERGA — 38
U 10 | O 15 | NoG 10 | Gol 15

gior	AVVERSARIE IN CASA	ris		ris		AVVERSARIE FUORI CASA	gior
2	Schalke 04	3-1	▲	3-2	▼	Karlsruher	1
4	Magdeburgo	0-4	▼	1-1	=	Darmstadt	3
6	Hertha B.	0-2	▼	1-2	▲	Ulm	5
8	Pr. Munster	3-2	▲	2-0	▼	Hannover	7
10	Regensburg	8-3	▲	0-4	▲	Greuther F.	9
12	K'lautern	0-0	=	1-1	=	Amburgo	11
14	F Dusseldorf	2-2	=	3-2	▼	Paderborn	13
17	Braunschweig	1-0	▲	2-1	▼	Elversberg	15
18	Karlsruher	2-1	▲	3-1	▼	Colonia	16
20	Darmstadt	1-0	▲	3-1	▼	Schalke 04	19
22	Ulm	2-0	▲	3-4	▲	Magdeburgo	21
24	Hannover	1-2	▼	0-0	=	Hertha B.	23
26	Greuther F.			0-1	▲	Pr. Munster	25
28	Amburgo					Regensburg	27
30	Paderborn					K'lautern	29
32	Elversberg					F Dusseldorf	31
33	Colonia					Braunschweig	34

GREUTHER F. — 33
U 8 | O 17 | NoG 9 | Gol 16

gior	AVVERSARIA IN CASA	ris		ris		AVVERSARIA FUORI CASA	gior
1	Pr. Munster	3-1	▲	2-2	=	K'lautern	2
3	Paderborn	1-1	=	0-4	▲	Regensburg	4
5	Elversberg	0-0	=	2-0	▼	Braunschweig	6
7	F Dusseldorf	1-2	▼	2-2	=	Magdeburgo	8
9	Norimberga	0-4	▼	3-4	▲	Schalke 04	10
11	Darmstadt	1-5	▼	1-0	▼	Colonia	12
13	Karlsruher	2-3	▼	1-1	=	Ulm	14
15	Hertha B.	2-1	▲	5-0	▼	Amburgo	17
16	Hannover	1-0	▲	2-1	▼	Pr. Munster	18
19	K'lautern	2-4	▼	1-2	▲	Paderborn	20
21	Regensburg	2-1	▲	2-0	▼	Elversberg	22
23	Braunschweig	3-0	▲	1-2	▲	F Dusseldorf	24
25	Magdeburgo	1-1	=			Norimberga	26
27	Schalke 04					Darmstadt	28
29	Colonia					Karlsruher	30
31	Ulm					Hertha B.	32
34	Amburgo					Hannover	33

BRAUNSCHWEIG — 23
U 13 | O 12 | NoG 12 | Gol 13

gior	AVVERSARIE IN CASA	ris		ris		AVVERSARIE FUORI CASA	gior
2	Magdeburgo	1-3	▼	5-1	▼	Schalke 04	1
4	Karlsruher	1-2	▼	5-0	▼	Colonia	3
6	Greuther F.	2-0	▲	1-1	=	Darmstadt	5
8	Hannover	2-0	▲	3-1	▼	Ulm	7
10	Pr. Munster	1-1	=	3-1	▼	Hertha B.	9
12	Amburgo	3-1	▲	0-0	=	Paderborn	11
14	Regensburg	0-0	=	3-2	▼	K'lautern	13
16	Elversberg	0-3	▼	5-0	▼	F Dusseldorf	15
18	Schalke 04	0-0	=	1-0	▼	Norimberga	17
20	Colonia	1-2	▼	1-1	=	Magdeburgo	19
22	Darmstadt	1-0	▲	0-2	▲	Karlsruher	21
24	Ulm	1-1	=	3-0	▼	Greuther F.	23
26	Hertha B.			1-1	=	Hannover	25
28	Paderborn					Pr. Munster	27
30	K'lautern					Amburgo	29
32	F Dusseldorf					Regensburg	31
34	Norimberga					Elversberg	33

HERTHA B. — 26
U 9 | O 16 | NoG 9 | Gol 16

gior	AVVERSARIA IN CASA	ris		ris		AVVERSARIA FUORI CASA	gior
1	Paderborn	1-2	▼	1-1	=	Amburgo	2
3	Regensburg	2-0	▲	3-4	▲	K'lautern	4
5	F Dusseldorf	0-2	▼	0-2	▲	Norimberga	6
7	Elversberg	1-4	▼	2-2	=	Schalke 04	8
9	Braunschweig	3-1	▲	1-3	▲	Karlsruher	10
11	Colonia	0-1	▼	3-1	▼	Darmstadt	12
13	Ulm	2-2	=	1-3	▲	Magdeburgo	14
16	Pr. Munster	1-2	▼	2-1	▼	Greuther F.	15
19	Amburgo	2-3	▼	0-0	=	Hannover	17
21	K'lautern	0-1	▼	1-2	▲	Paderborn	18
23	Norimberga	0-0	=	2-0	▼	Regensburg	20
25	Schalke 04	1-2	▼	2-1	▼	F Dusseldorf	22
27	Karlsruher			4-0	▼	Elversberg	24
29	Darmstadt					Braunschweig	26
31	Magdeburgo					Colonia	28
32	Greuther F.					Ulm	30
34	Hannover					Pr. Munster	33

GERMANIA - DANIMARCA

Legenda colore fondini ruolini:
Incontri già disputati | Prossimo turno

GERMANIA — 29ª giornata | 3. LIGA

IL PRONOSTICO

LE BASI

Saarbrucken-Stoccarda II	1
Hannover II-Wehen	Goal

LE ALTRE GARE

Verl-Ingolstadt	U 2,5
Sandhausen-Cottbus	2

PER LA QUOTA

RW Essen-D. Dresda	2

LEGENDA COLORI

- Promozione 2.Bundesliga
- Play Off Promozione
- Retrocessione

POS.	SQUADRA	TOTALI Punti	Gioc.	V	N	P	GOL F/S	Diff.	Tot. In CASA Punti	Gioc.	V	N	P	GOL F/S	Diff.	Tot. FUORI Punti	Gioc.	V	N	P	GOL F/S	Diff.	ultimo ris. ↘ TREND
1	D. DRESDA	51	27	15	6	6	53:30	23	28	13	8	4	1	30:15	15	23	14	7	2	5	23:15	8	P V P V V
2	SAARBRUCKEN	50	27	14	8	5	42:28	14	27	13	8	3	2	23:10	13	23	14	6	5	3	19:18	1	V P V V V
3	COTTBUS	48	27	14	6	7	50:32	18	27	13	8	3	2	30:14	16	21	14	6	3	5	20:18	2	V V P P P
4	A. BIELEFELD	43	27	12	7	8	40:29	11	24	13	7	3	3	21:14	7	19	14	5	4	5	19:15	4	P V V V P
5	INGOLSTADT	42	27	11	9	7	51:41	10	29	14	8	5	1	27:17	10	13	13	3	4	6	24:24	0	N N P V P
6	H. ROSTOCK	41	26	12	5	9	35:32	3	28	14	8	4	2	23:12	11	13	12	4	1	7	12:20	-8	V N P V V
7	VIK. COLONIA	40	27	12	4	11	43:37	6	25	14	8	1	5	27:18	9	15	13	4	3	6	16:19	-3	N V N P P
8	VERL	40	27	10	10	7	39:36	3	22	14	5	7	2	17:17	0	18	13	5	3	5	22:19	3	V P N P V
9	WEHEN	40	27	11	7	9	40:41	-1	19	13	6	1	6	16:22	-6	21	14	5	6	3	24:19	5	P P V P V
10	ERZ. AUE	40	27	12	4	11	40:42	-2	24	14	7	3	4	21:20	1	16	13	5	1	7	19:22	-3	N P V V V
11	RW ESSEN	36	27	10	6	11	38:40	-2	22	14	6	4	4	23:18	5	14	13	4	2	7	15:22	-7	N V V V V
12	MONACO 1860	35	27	10	5	12	39:50	-11	12	13	3	3	7	15:23	-8	23	14	7	2	5	24:27	-3	N P P V V
13	B. DORTMUND II	33	27	9	6	12	40:42	-2	21	14	6	3	5	19:16	3	12	13	3	3	7	21:26	-5	P V N P P
14	SANDHAUSEN	32	27	8	8	11	40:43	-3	20	14	6	2	6	27:27	0	12	13	2	6	5	13:16	-3	V P P P N
15	OSNABRUCK	32	27	8	8	11	37:44	-7	19	13	5	4	4	17:19	-2	13	14	3	4	7	20:25	-5	V V N V P
16	AL. AACHEN	31	27	6	13	8	26:32	-6	20	14	4	8	2	14:10	4	11	13	2	5	6	12:22	-10	N P N P P
17	STOCCARDA II	31	27	8	7	12	35:47	-12	25	13	8	1	4	24:19	5	6	14	0	6	8	11:28	-17	V N V P V
18	W. MANNHEIM	30	27	7	9	11	31:32	-1	22	13	6	4	3	22:13	9	8	14	1	5	8	9:19	-10	P V N V P
19	HANNOVER II	22	27	6	4	17	31:53	-22	11	13	3	2	8	16:30	-14	11	14	3	2	9	15:23	-8	P P P P P
20	UNTERHACHING	19	26	3	10	13	31:50	-19	15	13	3	6	4	17:18	-1	4	13	0	4	9	14:32	-18	P N V P N

Ultimo Turno N. 28		Ris.
STOCCARDA II	OSNABRUCK	-
UNTERHACHING	VERL	-
A. BIELEFELD	SAARBRUCKEN	-
INGOLSTADT	AL. AACHEN	-
COTTBUS	HANNOVER II	-
W. MANNHEIM	SANDHAUSEN	-
VIK. COLONIA	RW ESSEN	-
H. ROSTOCK	ERZ. AUE	-
WEHEN	MONACO 1860	-
D. DRESDA	B. DORTMUND II	-

Prossimo Turno N. 29		Data	Ora
SAARBRUCKEN	STOCCARDA II	14/03/2025	19:00
OSNABRUCK	A. BIELEFELD	15/03/2025	14:00
RW ESSEN	D. DRESDA	15/03/2025	14:00
VERL	INGOLSTADT	15/03/2025	14:00
B. DORTMUND II	VIK. COLONIA	15/03/2025	14:00
HANNOVER II	WEHEN	15/03/2025	14:00
MONACO 1860	UNTERHACHING	15/03/2025	16:30
SANDHAUSEN	COTTBUS	16/03/2025	13:30
ERZ. AUE	W. MANNHEIM	16/03/2025	16:30
AL. AACHEN	H. ROSTOCK	16/03/2025	19:30

SAARBRUCKEN 50

U	0	NoG	Gol
16	11	11	16

gior	AVVERSARIE IN CASA	ris	ris	AVVERSARIE FUORI CASA	gior
25	Hannover Ii	4-1 ▲	1-0 ▼	Ingolstadt	22
27	Cottbus	2-1 ▲	2-0 ▼	Unterhaching	24
29	Stoccarda Ii		1-2 ▲	Vik. Colonia	26
31	Osnabruck			A. Bielefeld	28

31 STOCCARDA II

U	0	NoG	Gol
11	16	11	16

gior	AVVERSARIA IN CASA	ris	ris	AVVERSARIA FUORI CASA	gior
25	Cottbus	2-0 ▲	2-0 ▼	Wehen	22
27	Hannover Ii	2-1 ▲	1-1 =	Ingolstadt	24
28	Osnabruck		4-1 ▼	A. Bielefeld	26
30	Sandhausen			Saarbrucken	29

OSNABRUCK 32

U	0	NoG	Gol
15	12	10	17

gior	AVVERSARIE IN CASA	ris	ris	AVVERSARIE FUORI CASA	gior
25	W. Mannheim	1-1 =	2-3 ▲	Unterhaching	22
27	Wehen	0-1 ▼	1-5 ▲	Hannover Ii	24
29	A. Bielefeld		1-2 ▲	Cottbus	26
30	Monaco 1860			Stoccarda Ii	28

43 A. BIELEFELD

U	0	NoG	Gol
12	15	13	14

gior	AVVERSARIA IN CASA	ris	ris	AVVERSARIA FUORI CASA	gior
24	Erz. Aue	2-1 ▲	1-0 ▼	Sandhausen	23
26	Stoccarda Ii	4-1 ▲	0-3 ▲	Monaco 1860	25
28	Saarbrucken		2-1 ▼	Verl	27
30	Hannover Ii			Osnabruck	29

RW ESSEN 36

U	0	NoG	Gol
11	16	13	14

gior	AVVERSARIE IN CASA	ris	ris	AVVERSARIE FUORI CASA	gior
23	Unterhaching	1-1 =	1-3 ▲	Wehen	24
25	Ingolstadt	2-0 ▲	0-1 ▲	B. Dortmund Ii	26
27	W. Mannheim	1-0 ▲		Vik. Colonia	28
29	D. Dresda			Verl	30

51 D. DRESDA

U	0	NoG	Gol
10	17	11	16

gior	AVVERSARIA IN CASA	ris	ris	AVVERSARIA FUORI CASA	gior
24	Monaco 1860	5-2 ▲	2-1 ▼	Stoccarda Ii	23
26	Verl	3-0 ▲	1-0 ▼	H. Rostock	25
28	B. Dortmund Ii		0-1 ▲	Al. Aachen	27
30	Wehen			Rw Essen	29

VERL 40

U	0	NoG	Gol
12	15	9	18

gior	AVVERSARIE IN CASA	ris	ris	AVVERSARIE FUORI CASA	gior
23	Hannover Ii	1-0 ▲	1-0 ▼	Cottbus	24
25	Vik. Colonia	1-1 =	3-0 ▼	D. Dresda	26
27	A. Bielefeld	2-1 ▲		Unterhaching	28
29	Ingolstadt			Sandhausen	31

42 INGOLSTADT

U	0	NoG	Gol
12	15	7	20

gior	AVVERSARIA IN CASA	ris	ris	AVVERSARIA FUORI CASA	gior
22	Saarbrucken	1-0 ▲	2-0 ▼	Rw Essen	25
24	Stoccarda Ii	1-1 =	2-0 ▼	H. Rostock	27
26	Sandhausen	2-1 ▲		Verl	29
28	Al. Aachen			B. Dortmund Ii	31

B. DORTMUND II 33

U	0	NoG	Gol
11	16	13	14

gior	AVVERSARIE IN CASA	ris	ris	AVVERSARIE FUORI CASA	gior
22	H. Rostock	0-2 ▼	2-2 =	Al. Aachen	25
24	Sandhausen	1-0 ▲	1-0 ▼	Monaco 1860	27
26	Rw Essen	0-1 ▼		D. Dresda	28
29	Vik. Colonia			W. Mannheim	30

40 VIK. COLONIA

U	0	NoG	Gol
12	15	10	17

gior	AVVERSARIA IN CASA	ris	ris	AVVERSARIA FUORI CASA	gior
22	Monaco 1860	1-2 ▼	1-1 =	Verl	25
24	Al. Aachen	3-1 ▲	2-1 ▼	Erz. Aue	27
26	Saarbrucken	1-2 ▼		B. Dortmund Ii	29
28	Rw Essen			Ingolstadt	30

HANNOVER II 22

U	0	NoG	Gol
8	19	8	19

gior	AVVERSARIE IN CASA	ris	ris	AVVERSARIE FUORI CASA	gior
24	Osnabruck	1-5 ▼	1-0 ▼	Verl	23
26	Monaco 1860	1-3 ▼	4-1 ▼	Saarbrucken	25
29	Wehen		2-1 ▼	Stoccarda Ii	27
31	D. Dresda			Cottbus	28

40 WEHEN

U	0	NoG	Gol
10	17	10	17

gior	AVVERSARIA IN CASA	ris	ris	AVVERSARIA FUORI CASA	gior
24	Rw Essen	1-3 ▼	2-1 ▼	Cottbus	23
26	Erz. Aue	0-2 ▼	0-1 ▲	Sandhausen	25
28	Monaco 1860		0-1 ▲	Osnabruck	27
31	W. Mannheim			Hannover Ii	29

MONACO 1860 35

U	0	NoG	Gol
7	20	10	17

gior	AVVERSARIE IN CASA	ris	ris	AVVERSARIE FUORI CASA	gior
25	A. Bielefeld	0-3 ▼	1-2 ▲	Vik. Colonia	22
27	B. Dortmund Ii	1-0 ▲	5-2 ▼	D. Dresda	24
29	Unterhaching		1-3 ▲	Hannover Ii	26
31	Cottbus			Wehen	28

19 UNTERHACHING

U	0	NoG	Gol
11	15	8	18

gior	AVVERSARIA IN CASA	ris	ris	AVVERSARIA FUORI CASA	gior
22	Osnabruck	2-3 ▼	1-0 ▼	Erz. Aue	25
24	Saarbrucken	2-0 ▲	2-2 =	Sandhausen	27
26	H. Rostock			Monaco 1860	29
28	Verl			Vik. Colonia	31

SANDHAUSEN 32

U	0	NoG	Gol
14	13	11	16

gior	AVVERSARIE IN CASA	ris	ris	AVVERSARIE FUORI CASA	gior
23	A. Bielefeld	1-0 ▲	1-0 ▼	B. Dortmund Ii	24
25	Wehen	0-1 ▼	2-1 ▼	Ingolstadt	26
27	Unterhaching	2-2 =		W. Mannheim	28
29	Cottbus			Stoccarda Ii	30

48 COTTBUS

U	0	NoG	Gol
11	16	11	16

gior	AVVERSARIA IN CASA	ris	ris	AVVERSARIA FUORI CASA	gior
24	Verl	1-0 ▲	0-0 =	Al. Aachen	22
26	Osnabruck	1-2 ▼	2-0 ▼	Stoccarda Ii	25
28	Hannover Ii		2-1 ▼	Saarbrucken	27
30	Erz. Aue			Sandhausen	29

ERZ. AUE 40

U	0	NoG	Gol
10	17	9	18

gior	AVVERSARIE IN CASA	ris	ris	AVVERSARIE FUORI CASA	gior
23	Al. Aachen	1-1 =	2-1 ▼	A. Bielefeld	24
25	Unterhaching	1-0 ▲	0-2 ▲	Wehen	26
27	Vik. Colonia	2-1 ▲		H. Rostock	28
29	W. Mannheim			Cottbus	30

30 W. MANNHEIM

U	0	NoG	Gol
14	13	12	15

gior	AVVERSARIA IN CASA	ris	ris	AVVERSARIA FUORI CASA	gior
24	H. Rostock	5-0 ▲	2-1 ▼	Saarbrucken	23
26	Al. Aachen	2-1 ▲	1-1 =	Osnabruck	25
28	Sandhausen		1-0 ▼	Rw Essen	27
30	B. Dortmund Ii			Erz. Aue	29

AL. AACHEN 31

U	0	NoG	Gol
15	12	10	17

gior	AVVERSARIE IN CASA	ris	ris	AVVERSARIE FUORI CASA	gior
22	Cottbus	0-0 =	3-1 ▼	Vik. Colonia	24
25	B. Dortmund Ii	2-2 =	2-1 ▼	W. Mannheim	26
27	D. Dresda	0-1 ▼		Ingolstadt	28
29	H. Rostock			Unterhaching	30

41 H. ROSTOCK

U	0	NoG	Gol
14	12	13	13

gior	AVVERSARIA IN CASA	ris	ris	AVVERSARIA FUORI CASA	gior
23	Vik. Colonia	1-1 =	5-0 ▼	W. Mannheim	24
25	D. Dresda	1-0 ▲		Unterhaching	26
27	Ingolstadt	2-0 ▲		Al. Aachen	29
28	Erz. Aue			Rw Essen	31

Legenda colore fondini ruolini:
Incontri già disputati | Prossimo turno

DANIMARCA — 22ª giornata | SUPERLIGAEN

IL PRONOSTICO

LE BASI

Viborg-Copenaghen	2	1,65
Sonderjyske-Aalborg	Goal	1,55

PER LA QUOTA

Lyngby-N'Sjaelland	2+0 1,5	2,00
Brondby-Silkeborg	U 2,5	2,05

LEGENDA COLORI

- Play Off Per Il Titolo
- Play Out Retrocessione

POS.	SQUADRA	TOTALI Punti	Gioc.	V	N	P	GOL F/S	Diff.	Tot. In CASA Punti	Gioc.	V	N	P	GOL F/S	Diff.	Tot. FUORI Punti	Gioc.	V	N	P	GOL F/S	Diff.	ultimo ris. ↘ TREND
1	MIDTJYLLAND	42	21	13	3	5	38:25	13	27	10	9	0	1	19:10	9	15	11	4	3	4	19:15	4	V V P V V
2	COPENAGHEN	41	21	11	8	2	36:21	15	25	11	7	4	0	22:11	11	16	10	4	4	2	14:10	4	V V V N N
3	AARHUS	36	21	9	9	3	40:20	20	23	11	6	5	0	26:10	16	13	10	3	4	3	14:10	4	N V V N N
4	RANDERS	35	21	9	8	4	37:24	13	18	11	5	3	3	20:13	7	17	10	4	5	1	17:11	6	V P N N V
5	NORDSJAELLAND	35	21	10	5	6	39:35	4	25	11	7	4	0	24:12	12	10	10	3	1	6	15:23	-8	P V V P V
6	BRONDBY	32	21	8	8	5	40:30	10	19	10	5	4	1	15:7	8	13	11	3	4	4	25:23	2	V V N N P
7	SILKEBORG	32	21	8	8	5	36:27	9	16	11	4	4	3	17:15	2	16	10	4	4	2	19:12	7	N P V V P
8	VIBORG	25	21	6	7	8	35:37	-2	17	10	5	2	3	20:18	2	8	11	1	5	5	15:19	-4	P P P V N
9	AALBORG	18	21	4	6	11	20:41	-21	12	11	3	3	5	12:21	-9	6	10	1	3	6	8:20	-12	P P P N P
10	SONDERJYSKE	17	21	4	5	12	26:48	-22	9	10	2	3	5	14:25	-11	8	11	2	2	7	12:23	-11	V P P P N
11	LYNGBY	15	21	2	9	10	14:26	-12	8	10	1	5	4	6:12	-6	7	11	1	4	6	8:14	-6	P P N N V
12	VEJLE	10	21	2	4	15	21:48	-27	6	10	1	3	6	11:22	-11	4	11	1	1	9	10:26	-16	P V N P P

Ultimo Turno N. 21		Ris.
NORDSJAELLAND	VEJLE	3:1
AALBORG	MIDTJYLLAND	1:4
SILKEBORG	LYNGBY	0:1
AARHUS	VIBORG	1:1
COPENAGHEN	SONDERJYSKE	1:1
RANDERS	BRONDBY	4:2

Prossimo Turno N. 22		Data	Ora
BRONDBY	SILKEBORG	16/03/2025	17:00
MIDTJYLLAND	RANDERS	16/03/2025	17:00
LYNGBY	NORDSJAELLAND	16/03/2025	17:00
SONDERJYSKE	AALBORG	16/03/2025	17:00
VEJLE	AARHUS	16/03/2025	17:00
VIBORG	COPENAGHEN	16/03/2025	17:00

BRONDBY 32

U	0	NoG	Gol
9	12	8	13

gior	AVVERSARIE IN CASA	ris	ris	AVVERSARIE FUORI CASA	gior
11	Midtjylland	2-0 ▲	3-3 =	Silkeborg	9
13	Copenaghen	0-0 =	4-1 ▼	Nordsjaelland	10
15	Nordsjaelland	1-1 =	1-0 ▼	Aarhus	12
17	Aalborg	1-0 ▲	1-5 ▲	Midtjylland	14
18	Viborg	4-1 ▲	2-2 =	Sonderjyske	16
20	Lyngby	1-1 =	2-2 =	Vejle	19
22	Silkeborg		4-2 ▼	Randers	21

32 SILKEBORG

U	0	NoG	Gol
10	11	6	15

gior	AVVERSARIE IN CASA	ris	ris	AVVERSARIA FUORI CASA	gior
9	Brondby	3-3 =	2-2 =	Lyngby	10
11	Copenaghen	2-2 =	1-1 =	Nordsjaelland	12
13	Aalborg	1-1 =	2-2 =	Copenaghen	14
15	Randers	1-0 ▲	1-0 ▼	Midtjylland	16
17	Aarhus	1-1 =	1-4 ▲	Viborg	19
18	Vejle	0-1 ▼	1-3 ▲	Sonderjyske	20
21	Lyngby	0-1 ▼		Brondby	22

MIDTJYLLAND 42

U	0	NoG	Gol
9	12	9	12

gior	AVVERSARIE IN CASA	ris	ris	AVVERSARIE FUORI CASA	gior
10	Viborg	3-1 ▲	2-2 =	Randers	9
13	Aarhus	2-0 ▲	2-0 ▼	Brondby	11
14	Brondby	1-5 ▼	3-2 ▼	Sonderjyske	12
16	Silkeborg	1-0 ▲	1-0 ▼	Viborg	15
18	Lyngby	1-0 ▲	0-3 ▲	Vejle	17
20	Nordsjaelland	2-1 ▲	1-0 ▼	Copenaghen	19
22	Randers		1-4 ▲	Aalborg	21

35 RANDERS

U	0	NoG	Gol
10	11	7	14

gior	AVVERSARIE IN CASA	ris	ris	AVVERSARIA FUORI CASA	gior
9	Midtjylland	2-2 =	2-2 =	Aarhus	10
11	Lyngby	1-1 =	0-2 ▲	Aalborg	12
13	Nordsjaelland	4-0 ▲	1-4 ▲	Sonderjyske	14
16	Vejle	2-0 ▲	1-0 ▼	Silkeborg	15
18	Copenaghen	1-2 ▼	1-2 ▲	Viborg	17
20	Aarhus	1-1 =	0-0 =	Lyngby	19
21	Brondby	4-2 ▲		Midtjylland	22

LYNGBY 15

U	0	NoG	Gol
15	6	11	10

gior	AVVERSARIE IN CASA	ris	ris	AVVERSARIE FUORI CASA	gior
9	Aarhus	0-0 =	1-1 =	Randers	11
10	Silkeborg	2-2 =	2-0 ▼	Vejle	13
12	Viborg	0-0 =	2-1 ▼	Aarhus	14
15	Aalborg	2-2 =	2-1 ▼	Copenaghen	16
17	Sonderjyske	0-2 ▼	1-0 ▼	Midtjylland	18
19	Randers	0-0 =	1-1 =	Brondby	20
22	Nordsjaelland		0-1 ▲	Silkeborg	21

35 NORDSJAELLAND

U	0	NoG	Gol
6	15	4	17

gior	AVVERSARIE IN CASA	ris	ris	AVVERSARIA FUORI CASA	gior
8	Randers	1-1 =	1-4 ▲	Sonderjyske	11
10	Brondby	4-1 ▲	4-0 ▼	Randers	13
12	Silkeborg	1-1 =	1-1 =	Brondby	15
14	Viborg	2-1 ▲	3-1 ▼	Copenaghen	17
16	Aarhus	1-0 ▲	1-2 ▲	Aalborg	18
19	Sonderjyske	3-2 ▲	2-1 ▼	Midtjylland	20
21	Vejle	3-1 ▲		Lyngby	22

SONDERJYSKE 17

U	0	NoG	Gol
7	14	6	15

gior	AVVERSARIE IN CASA	ris	ris	AVVERSARIE FUORI CASA	gior
11	Nordsjaelland	1-4 ▼	2-0 ▼	Brondby	8
12	Midtjylland	3-2 ▲	3-0 ▼	Aalborg	10
14	Randers	1-4 ▼	4-2 ▼	Viborg	13
16	Brondby	2-2 =	1-1 =	Vejle	15
18	Aarhus	1-4 ▼	0-2 ▲	Lyngby	17
20	Silkeborg	1-3 ▼	3-2 ▼	Nordsjaelland	19
22	Aalborg		1-1 =	Copenaghen	21

18 AALBORG

U	0	NoG	Gol
8	13	12	9

gior	AVVERSARIA IN CASA	ris	ris	AVVERSARIA FUORI CASA	gior
10	Sonderjyske	3-0 ▲	2-0 ▼	Copenaghen	9
12	Randers	0-2 ▼	2-2 =	Vejle	11
14	Vejle	3-3 =	1-1 =	Silkeborg	13
16	Viborg	0-0 =	2-2 =	Lyngby	15
18	Nordsjaelland	1-2 ▼	1-0 ▼	Brondby	17
20	Copenaghen	0-0 =	4-0 ▼	Aarhus	19
21	Midtjylland	1-4 ▼		Sonderjyske	22

VEJLE 10

U	0	NoG	Gol
7	14	8	13

gior	AVVERSARIE IN CASA	ris	ris	AVVERSARIE FUORI CASA	gior
10	Copenaghen	1-2 ▼	2-1 ▼	Sonderjyske	9
11	Aalborg	2-2 =	3-1 ▼	Copenaghen	12
13	Lyngby	2-0 ▲	3-3 =	Aalborg	14
15	Sonderjyske	1-1 =	2-0 ▼	Randers	16
17	Midtjylland	0-3 ▼	0-1 ▲	Silkeborg	18
19	Brondby	2-2 =	3-1 ▼	Viborg	20
22	Aarhus		3-1 ▼	Nordsjaelland	21

36 AARHUS

U	0	NoG	Gol
12	9	8	13

gior	AVVERSARIE IN CASA	ris	ris	AVVERSARIA FUORI CASA	gior
8	Silkeborg	1-1 =	1-1 =	Viborg	11
10	Randers	2-2 =	2-0 ▼	Midtjylland	13
12	Brondby	1-0 ▲	1-0 ▼	Nordsjaelland	16
14	Lyngby	2-1 ▲	1-1 =	Silkeborg	17
15	Copenaghen	1-1 =	1-4 ▲	Sonderjyske	18
19	Aalborg	4-0 ▲	1-1 =	Randers	20
21	Viborg	1-1 =		Vejle	22

VIBORG 25

U	0	NoG	Gol
7	14	5	16

gior	AVVERSARIE IN CASA	ris	ris	AVVERSARIE FUORI CASA	gior
11	Aarhus	1-1 =	0-5 ▲	Vejle	8
13	Sonderjyske	4-2 ▲	3-1 ▼	Midtjylland	10
15	Midtjylland	1-0 ▲	0-0 =	Lyngby	12
17	Randers	1-2 ▼	2-1 ▼	Nordsjaelland	14
19	Silkeborg	1-4 ▼	0-0 =	Aalborg	16
20	Vejle	3-1 ▲	4-1 ▼	Brondby	18
22	Copenaghen		1-1 =	Aarhus	21

41 COPENAGHEN

U	0	NoG	Gol
10	11	6	15

gior	AVVERSARIA IN CASA	ris	ris	AVVERSARIA FUORI CASA	gior
9	Aalborg	2-0 ▲	1-2 ▲	Vejle	10
12	Vejle	3-1 ▲	2-2 =	Silkeborg	11
14	Silkeborg	2-2 =	0-0 =	Brondby	13
16	Lyngby	2-1 ▲	1-1 =	Aarhus	15
17	Nordsjaelland	3-1 ▲	1-2 ▲	Randers	18
19	Midtjylland	1-0 ▲	0-0 =	Aalborg	20
21	Sonderjyske	1-1 =		Viborg	22

Legenda colore fondini ruolini:
Incontri già disputati | Prossimo turno

BELGIO — 30ª giornata | JUPILER LEAGUE

IL PRONOSTICO

LE BASI

Beerschot-Westerlo	Goal	1,50
Club Bruges-Carleroi	1	1,50

LE ALTRE GARE

Anderlecht-Cercle Bruges	1	1,85
Mechelen-Dender	1	1,75

PER LA QUOTA

Genk-Union SG	G+0 2,5	1,95

LEGENDA COLORI

- Play Off per il titolo
- Play Off Conference League
- Play Out Retrocessione

POS.	SQUADRA	TOTALI Punti	Gioc.	V	N	P	GOL F/S	Diff.	Tot. in CASA Punti	Gioc.	V	N	P	GOL F/S	Diff.	Tot. FUORI Punti	Gioc.	V	N	P	GOL F/S	Diff.	ultimo ris. ↘ TREND
1	GENK	65	29	20	5	4	53:32	21	38	14	12	2	0	28:8	20	27	15	8	3	4	25:24	1	V V N N V
2	CLUB BRUGES	56	29	16	8	5	61:34	27	30	14	9	3	2	34:16	18	26	15	7	5	3	27:18	9	V N P N V
3	UNION SG	55	29	15	10	4	48:23	25	33	15	10	3	2	29:11	18	22	14	5	7	2	19:12	7	V P V V V
4	ANDERLECHT	48	29	14	6	9	47:27	20	24	14	7	3	4	27:15	12	24	15	7	3	5	20:12	8	V V P V P
5	ANVERSA	45	29	12	9	8	47:32	15	27	15	8	3	4	33:17	16	18	14	4	6	4	14:15	-1	P V N N P
6	GENT	45	29	11	12	6	40:31	9	25	14	7	4	3	26:14	12	20	15	4	8	3	14:17	-3	N V N N V
7	STANDARD L.	38	29	10	8	11	22:35	-13	24	14	7	3	4	12:10	2	14	15	3	5	7	10:25	-15	P P V P P
8	CHARLEROI	37	29	10	7	12	34:32	2	22	15	6	4	5	18:12	6	15	14	4	3	7	16:20	-4	N P V N P
9	MECHELEN	35	29	9	8	12	43:39	4	20	14	5	5	4	29:19	10	15	15	4	3	8	14:20	-6	N V N P V
10	WESTERLO	34	29	9	7	13	48:48	0	22	15	6	4	5	30:22	8	12	14	3	3	8	18:26	-8	V N P N V
11	LEUVEN	34	29	7	13	9	25:31	-6	25	14	6	7	1	16:8	8	9	15	1	6	8	9:23	-14	P V N N P
12	DENDER	32	29	8	8	13	32:49	-17	17	15	4	5	6	14:18	-4	15	14	4	3	7	18:31	-13	V P N P P
13	CERCLE BRUGES	32	29	7	11	11	29:41	-12	21	15	5	6	4	17:18	-1	11	14	2	5	7	12:23	-11	P N N N P
14	ST. TRUIDEN	31	29	7	10	12	39:53	-14	22	15	5	7	3	24:22	2	9	14	2	3	9	15:31	-16	P N N V V
15	KORTRIJK	23	29	6	5	18	26:54	-28	17	15	5	2	8	14:20	-6	6	14	1	3	10	12:34	-22	P P N P V
16	BEERSCHOT	18	29	3	9	17	25:58	-33	16	14	3	7	4	16:22	-6	2	15	0	2	13	9:36	-27	N P N V P

Ultimo Turno N. 29		Ris.
ST. TRUIDEN	BEERSCHOT	2:0
KORTRIJK	LEUVEN	2:0
CHARLEROI	MECHELEN	0:1
DENDER	GENK	0:1
CERCLE BRUGES	CLUB BRUGES	1:3
WESTERLO	ANDERLECHT	2:0
ANVERSA	GENT	0:1
UNION SG	STANDARD L.	3:0

Prossimo Turno N. 30		Data	Ora
GENK	UNION SG	15/03/2025	20:45
CLUB BRUGES	CHARLEROI	16/03/2025	18:30
ANDERLECHT	CERCLE BRUGES	16/03/2025	18:30
GENT	KORTRIJK	16/03/2025	18:30
STANDARD L.	ANVERSA	16/03/2025	18:30
BEERSCHOT	WESTERLO	16/03/2025	18:30
LEUVEN	ST. TRUIDEN	16/03/2025	18:30
MECHELEN	DENDER	16/03/2025	18:30

GENK 65

U	0	NoG	Gol
12	17	14	15

gior	AVVERSARIE IN CASA	ris		ris		AVVERSARIE FUORI CASA	gior
1	Standard L.	0-0	=	3-1	▼	Leuven	2
3	Club Bruges	3-2	▲	3-4	▲	Beerschot	4
6	Westerlo	1-0	▲	2-3	▲	Cercle Bruges	7
8	Dender	4-0	▲	0-2	▲	Anderlecht	5
9	Mechelen	2-1	▲	2-1	▼	Kortrijk	10
11	St. Truiden	3-2	▲	0-2	▲	Gent	12
13	Anversa	2-0	▲	4-0	▼	Union Sg	14
15	Charleroi	3-0	▲	2-2	=	St. Truiden	16
17	Kortrijk	3-2	▲	2-0	▼	Club Bruges	18
19	Anderlecht	2-0	▲	2-2	=	Anversa	20
21	Leuven	2-0	▲	1-2	▲	Mechelen	22
24	Beerschot	1-0	▲	1-2	▲	Westerlo	23
25	Cercle Bruges	2-1	▲	1-2	▲	Standard L.	26
27	Gent	0-0	=	1-1	=	Charleroi	28
30	Union Sg			0-1	▲	Dender	29

55 UNION SG

U	0	NoG	Gol
14	15	15	14

gior	AVVERSARIE IN CASA	ris		ris		AVVERSARIE FUORI CASA	gior
2	Beerschot	3-1	▲	0-0	=	Dender	1
4	Charleroi	1-0	▲	4-3	▼	Westerlo	3
6	Anderlecht	0-0	=	0-0	=	St. Truiden	5
9	Kortrijk	3-0	▲	2-0	▼	Anversa	7
11	Gent	0-0	=	0-0	=	Standard L.	8
12	Cercle Bruges	1-3	▼	1-1	=	Club Bruges	10
14	Genk	4-0	▲	1-1	=	Mechelen	13
16	Anversa	2-1	▲	1-1	=	Leuven	15
18	Westerlo	3-1	▲	0-0	=	Cercle Bruges	17
19	Club Bruges	2-2	=	1-3	▲	Gent	20
22	Leuven	1-0	▲	1-2	▲	Charleroi	21
24	St. Truiden	2-1	▲	0-4	▲	Beerschot	23
26	Mechelen	0-1	▼	1-2	▲	Kortrijk	25
28	Dender	4-1	▲	0-2	▲	Anderlecht	27
29	Standard L.	3-0	▲			Genk	30

CLUB BRUGES 56

U	0	NoG	Gol
10	19	9	20

gior	AVVERSARIE IN CASA	ris		ris		AVVERSARIE FUORI CASA	gior
1	Mechelen	1-1	=	1-0	▼	Standard L.	2
4	Anversa	1-0	▲	3-2	▼	Genk	3
6	Cercle Bruges	3-0	▲	1-2	▲	Dender	5
8	Gent	2-4	▼	0-3	▲	Kortrijk	7
10	Union Sg	1-1	=	1-1	=	Charleroi	9
12	Anderlecht	2-1	▲	1-2	▲	Westerlo	11
15	St. Truiden	7-0	▲	0-1	▲	Leuven	13
16	Dender	4-1	▲	2-2	=	Beerschot	14
18	Genk	2-0	▲	1-2	▲	Mechelen	17
20	Westerlo	4-3	▲	2-2	=	Union Sg	19
22	Beerschot	4-2	▲	0-3	▲	Anderlecht	21
23	Kortrijk	1-1	=	2-1	▼	Anversa	24
25	Leuven	1-0	▲	2-2	=	St. Truiden	26
27	Standard L.	1-2	▼	1-1	=	Gent	28
30	Charleroi			1-3	▲	Cercle Bruges	29

37 CHARLEROI

U	0	NoG	Gol
19	10	16	13

gior	AVVERSARIE IN CASA	ris		ris		AVVERSARIE FUORI CASA	gior
1	Anversa	0-1	▼	1-4	▲	St. Truiden	2
3	Gent	1-0	▲	1-0	▼	Union Sg	4
5	Kortrijk	1-0	▲	5-2	▼	Mechelen	6
7	Beerschot	3-0	▲	0-0	=	Anderlecht	8
9	Club Bruges	1-1	=	1-0	▼	Dender	10
12	Leuven	0-2	▼	2-1	▼	Standard L.	11
14	Westerlo	1-0	▲	2-0	▼	Cercle Bruges	13
16	Standard L.	1-1	=	3-0	▼	Genk	15
19	St. Truiden	2-1	▲	1-3	▲	Anversa	17
21	Union Sg	1-2	▼	1-0	▼	Leuven	18
23	Cercle Bruges	1-1	=	0-1	▲	Kortrijk	20
24	Dender	5-0	▲	1-1	=	Gent	22
26	Anderlecht	0-1	▼	1-1	=	Beerschot	25
28	Genk	1-1	=	1-3	▲	Westerlo	27
29	Mechelen	0-1	▼			Club Bruges	30

ANDERLECHT 48

U	0	NoG	Gol
16	13	19	10

gior	AVVERSARIE IN CASA	ris		ris		AVVERSARIE FUORI CASA	gior
1	St. Truiden	1-0	▲	1-2	▲	Anversa	2
3	Leuven	1-1	=	1-3	▲	Mechelen	4
7	Westerlo	2-2	=	0-0	=	Union Sg	6
5	Genk	0-2	▼	1-1	=	Dender	9
8	Charleroi	0-0	=	2-1	▼	Beerschot	11
10	Standard L.	3-0	▲	2-1	▼	Club Bruges	12
13	Kortrijk	4-0	▲	0-5	▲	Cercle Bruges	14
15	Gent	6-0	▲	0-0	=	Leuven	16
17	Beerschot	2-1	▲	0-2	▲	St. Truiden	18
20	Dender	2-3	▼	2-0	▼	Genk	19
21	Club Bruges	0-3	▼	0-2	▲	Kortrijk	22
23	Mechelen	4-1	▲	1-0	▼	Gent	24
25	Anversa	2-0	▲	0-1	▲	Charleroi	26
27	Union Sg	0-2	▼	0-2	▲	Standard L.	28
30	Cercle Bruges			2-0	▼	Westerlo	29

32 CERCLE BRUGES

U	0	NoG	Gol
17	12	13	16

gior	AVVERSARIE IN CASA	ris		ris		AVVERSARIE FUORI CASA	gior
2	Kortrijk	1-2	▼	3-0	▼	Westerlo	1
3	Beerschot	4-1	▲	1-1	=	Leuven	4
7	Genk	2-3	▼	3-0	▼	Club Bruges	6
5	Gent	2-1	▲	2-0	▼	Mechelen	8
9	St. Truiden	1-1	=	3-0	▼	Anversa	10
11	Dender	0-0	=	1-3	▲	Union Sg	12
13	Charleroi	2-0	▲	1-0	▼	Standard L.	15
14	Anderlecht	0-5	▼	3-2	▼	Beerschot	16
17	Union Sg	0-0	=	1-1	=	Gent	18
19	Leuven	1-0	▲	1-1	=	St. Truiden	20
21	Mechelen	1-0	▲	0-1	▲	Dender	22
24	Standard L.	1-1	=	1-1	=	Charleroi	23
26	Westerlo	1-1	=	2-1	▼	Genk	25
28	Anversa	0-0	=	1-1	=	Kortrijk	27
29	Club Bruges	1-3	▼			Anderlecht	30

GENT 45

U	0	NoG	Gol
18	11	16	13

gior	AVVERSARIE IN CASA	ris		ris		AVVERSARIE FUORI CASA	gior
2	Dender	1-2	▼	0-1	▲	Kortrijk	1
4	Westerlo	4-1	▲	1-0	▼	Charleroi	3
6	Anversa	1-1	=	2-4	▲	Club Bruges	8
7	Mechelen	2-0	▲	2-1	▼	Cercle Bruges	5
9	Leuven	3-0	▲	1-1	=	St. Truiden	10
12	Genk	0-2	▼	0-0	=	Union Sg	11
14	Standard L.	5-0	▲	0-0	=	Beerschot	13
17	St. Truiden	2-0	▲	6-0	▼	Anderlecht	15
18	Cercle Bruges	1-1	=	2-2	=	Westerlo	16
20	Union Sg	1-3	▼	0-1	▲	Standard L.	19
22	Charleroi	1-1	=	0-0	=	Dender	21
24	Anderlecht	1-0	▲	0-0	=	Leuven	23
26	Beerschot	3-2	▲	3-3	=	Mechelen	25
28	Club Bruges	1-1	=	0-0	=	Genk	27
30	Kortrijk			0-1	▲	Anversa	29

23 KORTRIJK

U	0	NoG	Gol
12	17	14	15

gior	AVVERSARIE IN CASA	ris		ris		AVVERSARIE FUORI CASA	gior
1	Gent	0-1	▼	1-2	▲	Cercle Bruges	2
4	Standard L.	1-0	▲	4-1	▼	Dender	3
6	St. Truiden	1-1	=	1-0	▼	Charleroi	5
7	Club Bruges	0-3	▼	1-1	=	Leuven	8
10	Genk	2-1	▲	3-0	▼	Union Sg	9
12	Beerschot	1-0	▲	3-0	▼	Mechelen	11
14	Anversa	1-2	▼	4-0	▼	Anderlecht	13
16	Mechelen	3-1	▲	4-0	▼	Westerlo	15
18	Dender	0-3	▼	3-2	▼	Genk	17
20	Charleroi	0-1	▼	2-2	=	Beerschot	19
22	Anderlecht	0-2	▼	1-0	▼	Standard L.	21
24	Westerlo	1-2	▼	1-1	=	Club Bruges	23
25	Union Sg	1-2	▼	2-1	▼	Anversa	26
27	Cercle Bruges	1-1	=	4-2	▼	St. Truiden	28
29	Leuven	2-0	▲			Gent	30

STANDARD L. 38

U	0	NoG	Gol
18	11	19	10

gior	AVVERSARIE IN CASA	ris		ris		AVVERSARIE FUORI CASA	gior
2	Club Bruges	1-0	▲	0-0	=	Genk	1
3	Mechelen	0-0	=	1-0	▼	Kortrijk	4
5	Beerschot	1-0	▲	2-0	▼	Leuven	6
8	Union Sg	0-0	=	0-2	▲	Dender	7
9	Westerlo	1-2	▼	3-0	▼	Anderlecht	10
11	Charleroi	2-1	▲	3-0	▼	Anversa	12
13	St. Truiden	2-1	▲	5-0	▼	Gent	14
15	Cercle Bruges	1-0	▲	1-1	=	Charleroi	16
17	Leuven	1-1	=	0-0	=	Beerschot	18
19	Gent	0-1	▼	0-0	=	Mechelen	20
21	Kortrijk	1-0	▲	1-2	▲	St. Truiden	22
23	Dender	1-0	▲	1-1	=	Cercle Bruges	24
26	Genk	1-2	▼	4-2	▼	Westerlo	25
28	Anderlecht	0-2	▼	1-2	▲	Club Bruges	27
30	Anversa			3-0	▼	Union Sg	29

45 ANVERSA

U	0	NoG	Gol
14	15	11	18

gior	AVVERSARIE IN CASA	ris		ris		AVVERSARIE FUORI CASA	gior
2	Anderlecht	1-2	▼	0-1	▲	Charleroi	1
3	St. Truiden	6-1	▲	1-0	▼	Club Bruges	4
5	Mechelen	0-1	▼	1-1	=	Gent	6
7	Union Sg	2-0	▲	1-2	▲	Westerlo	8
9	Beerschot	5-0	▲	1-1	=	Leuven	11
10	Cercle Bruges	3-0	▲	2-0	▼	Genk	13
12	Standard L.	3-0	▲	1-2	▲	Kortrijk	14
15	Dender	1-1	=	2-1	▼	Union Sg	16
17	Charleroi	1-3	▼	1-1	=	Mechelen	18
20	Genk	2-2	=	1-3	▲	Dender	19
22	Westerlo	3-2	▲	1-1	=	Beerschot	21
24	Club Bruges	2-1	▲	1-1	=	St. Truiden	23
26	Kortrijk	2-1	▲	2-0	▼	Anderlecht	25
27	Leuven	2-2	=	0-0	=	Cercle Bruges	28
29	Gent	0-1	▼			Standard L.	30

BEERSCHOT 18

U	0	NoG	Gol
12	17	15	14

gior	AVVERSARIE IN CASA	ris		ris		AVVERSARIE FUORI CASA	gior
1	Leuven	0-0	=	3-1	▼	Union Sg	2
4	Genk	3-4	▼	4-1	▼	Cercle Bruges	3
6	Dender	1-2	▼	1-0	▼	Standard L.	5
8	St. Truiden	0-3	▼	3-0	▼	Charleroi	7
11	Anderlecht	2-1	▲	5-0	▼	Anversa	9
13	Gent	0-0	=	2-2	=	Westerlo	10
14	Club Bruges	2-2	=	1-0	▼	Kortrijk	12
16	Cercle Bruges	3-2	▲	3-0	▼	Mechelen	15
18	Standard L.	0-0	=	2-1	▼	Anderlecht	17
19	Kortrijk	2-2	=	2-0	▼	Leuven	20
21	Anversa	1-1	=	4-2	▼	Club Bruges	22
23	Union Sg	0-4	▼	1-0	▼	Genk	24
25	Charleroi	1-1	=	3-2	▼	Gent	26
28	Mechelen	1-0	▲	0-0	=	Dender	27
30	Westerlo			2-0	▼	St. Truiden	29

34 WESTERLO

U	0	NoG	Gol
10	19	9	20

gior	AVVERSARIE IN CASA	ris		ris		AVVERSARIE FUORI CASA	gior
1	Cercle Bruges	3-0	▲	2-4	▲	Mechelen	2
3	Union Sg	4-3	▲	4-1	▼	Gent	4
5	Leuven	1-1	=	1-0	▼	Genk	6
8	Anversa	1-2	▼	2-2	=	Anderlecht	7
10	Beerschot	2-2	=	1-2	▲	Standard L.	9
11	Club Bruges	1-2	▼	2-0	▼	St. Truiden	12
13	Dender	2-0	▲	1-0	▼	Charleroi	14
15	Kortrijk	4-0	▲	1-0	▼	Dender	17
16	Gent	2-2	=	3-1	▼	Union Sg	18
19	Mechelen	1-1	=	4-3	▼	Club Bruges	20
21	St. Truiden	1-2	▼	3-2	▼	Anversa	22
23	Genk	1-2	▼	1-2	▲	Kortrijk	24
25	Standard L.	4-2	▲	1-1	=	Cercle Bruges	26
27	Charleroi	1-3	▼	0-0	=	Leuven	28
29	Anderlecht	2-0	▲			Beerschot	30

LEUVEN 34

U	0	NoG	Gol
23	6	17	12

gior	AVVERSARIE IN CASA	ris		ris		AVVERSARIE FUORI CASA	gior
2	Genk	3-1	▲	0-0	=	Beerschot	1
4	Cercle Bruges	1-1	=	1-1	=	Anderlecht	3
6	Standard L.	2-0	▲	1-1	=	Westerlo	5
8	Kortrijk	1-1	=	2-1	▼	St. Truiden	7
11	Anversa	1-1	=	3-0	▼	Gent	9
13	Club Bruges	0-1	▼	5-0	▼	Mechelen	10
15	Union Sg	1-1	=	0-2	▲	Charleroi	12
16	Anderlecht	0-0	=	1-1	=	Dender	14
18	Charleroi	1-0	▲	1-1	=	Standard L.	17
20	Beerschot	2-0	▲	1-0	▼	Cercle Bruges	19
23	Gent	0-0	=	2-0	▼	Genk	21
24	Mechelen	1-0	▲	1-0	▼	Union Sg	22
26	Dender	3-2	▲	1-0	▼	Club Bruges	25
28	Westerlo	0-0	=	2-2	=	Anversa	27
30	St. Truiden			2-0	▼	Kortrijk	29

31 ST. TRUIDEN

U	0	NoG	Gol
12	17	8	21

gior	AVVERSARIE IN CASA	ris		ris		AVVERSARIE FUORI CASA	gior
2	Charleroi	1-4	▼	1-0	▼	Anderlecht	1
4	Dender	3-3	=	6-1	▼	Anversa	3
5	Union Sg	0-0	=	1-1	=	Kortrijk	6
7	Leuven	2-1	▲	0-3	▲	Beerschot	8
10	Gent	1-1	=	1-1	=	Cercle Bruges	9
12	Westerlo	2-0	▲	3-2	▼	Genk	11
14	Mechelen	2-1	▲	2-1	▼	Standard L.	13
16	Genk	2-2	=	7-0	▼	Club Bruges	15
18	Anderlecht	0-2	▼	2-0	▼	Gent	17
20	Cercle Bruges	1-1	=	2-1	▼	Charleroi	19
22	Standard L.	1-2	▼	1-2	▲	Westerlo	21
23	Anversa	1-1	=	2-1	▼	Union Sg	24
26	Club Bruges	2-2	=	2-1	▼	Dender	25
28	Kortrijk	4-2	▲	1-1	=	Mechelen	27
29	Beerschot	2-0	▲			Leuven	30

MECHELEN 35

U	0	NoG	Gol
15	14	13	16

gior	AVVERSARIE IN CASA	ris		ris		AVVERSARIE FUORI CASA	gior
2	Westerlo	2-4	▼	1-1	=	Club Bruges	1
4	Anderlecht	1-3	▼	0-0	=	Standard L.	3
6	Charleroi	5-2	▲	0-1	▲	Anversa	5
8	Cercle Bruges	2-0	▲	2-0	▼	Gent	7
10	Leuven	5-0	▲	2-1	▼	Genk	9
11	Kortrijk	3-0	▲	2-5	▲	Dender	12
13	Union Sg	1-1	=	2-1	▼	St. Truiden	14
15	Beerschot	3-0	▲	3-1	▼	Kortrijk	16
17	Club Bruges	1-2	▼	1-1	=	Westerlo	19
18	Anversa	1-1	=	1-0	▼	Cercle Bruges	21
20	Standard L.	0-0	=	4-1	▼	Anderlecht	23
22	Genk	1-2	▼	1-0	▼	Leuven	24
25	Gent	3-3	=	0-1	▲	Union Sg	26
27	St. Truiden	1-1	=	1-0	▼	Beerschot	28
30	Dender			0-1	▲	Charleroi	29

32 DENDER

U	0	NoG	Gol
14	15	14	15

gior	AVVERSARIE IN CASA	ris		ris		AVVERSARIE FUORI CASA	gior
1	Union Sg	0-0	=	1-2	▲	Gent	2
3	Kortrijk	4-1	▲	3-3	=	St. Truiden	4
5	Club Bruges	1-2	▼	1-2	▲	Beerschot	6
7	Standard L.	0-2	▼	4-0	▼	Genk	8
9	Anderlecht	1-1	=	0-0	=	Cercle Bruges	11
10	Charleroi	1-0	▲	2-0	▼	Westerlo	13
12	Mechelen	2-5	▼	1-1	=	Anversa	15
14	Leuven	1-1	=	4-1	▼	Club Bruges	16
17	Westerlo	1-0	▲	0-3	▲	Kortrijk	18
19	Anversa	1-3	▼	2-3	▲	Anderlecht	20
21	Gent	0-0	=	1-0	▼	Standard L.	23
22	Cercle Bruges	0-1	▼	5-0	▼	Charleroi	24
25	St. Truiden	2-1	▲	3-2	▼	Leuven	26
27	Beerschot	0-0	=	4-1	▼	Union Sg	28
29	Genk	0-1	▼			Mechelen	30

SCOZIA - IRLANDA

Legenda colore fondini ruolini:
Incontri già disputati | Prossimo turno

SCOZIA — 30ª giornata | PREMIERSHIP

IL PRONOSTICO

LE BASI

Celtic-Rangers	1	1,55
Dundee Utd-Fc Dundee	1	1,60

PER LA QUOTA

Motherwell-St. Mirren	Goal	1,95
St. Johnstone-Aberdeen	2	2,10

LEGENDA COLORI

- Play Off Per Il Titolo
- Play Out Retrocessione

POS.	SQUADRA	TOTALI Punti	Gioc.	V	N	P	GOL F/S	Diff.	Tot. In CASA Punti	Gioc.	V	N	P	GOL F/S	Diff.	Tot. FUORI Punti	Gioc.	V	N	P	GOL F/S	Diff.	ultimo ris. ↘ TREND
1	CELTIC	75	29	24	3	2	87:17	70	40	14	13	1	0	48:3	45	35	15	11	2	2	39:14	25	V V P V V
2	RANGERS	59	29	18	5	6	59:26	33	37	15	12	1	2	36:8	28	22	14	6	4	4	23:18	5	V V P V P
3	HIBERNIAN	43	29	11	10	8	44:40	4	26	15	7	5	3	27:20	7	17	14	4	5	5	17:20	-3	V N V V V
4	ABERDEEN	42	29	12	6	11	38:46	-8	27	15	8	3	4	23:18	5	15	14	4	3	7	15:28	-13	P V V P N
5	DUNDEE UTD	41	29	11	8	10	36:36	0	21	14	6	3	5	18:15	3	20	15	5	5	5	18:21	-3	P P V P N
6	MOTHERWELL	37	29	11	4	14	34:48	-14	21	14	6	3	5	19:23	-4	16	15	5	1	9	15:25	-10	P P P V V
7	HEARTS	36	29	10	6	13	41:40	1	21	14	6	3	5	21:18	3	15	15	4	3	8	20:22	-2	V P V V P
8	ROSS COUNTY	35	29	9	8	12	31:49	-18	20	15	5	5	5	20:22	-2	15	14	4	3	7	11:27	-16	P V V P V
9	ST. MIRREN	34	29	10	4	15	35:47	-12	18	15	5	3	7	17:20	-3	16	14	5	1	8	18:27	-9	P N V P P
10	KILMARNOCK	31	29	8	7	14	33:47	-14	22	14	6	4	4	19:16	3	9	15	2	3	10	14:31	-17	V V P P P
11	FC DUNDEE	28	29	7	7	15	41:61	-20	16	15	4	4	7	27:32	-5	12	14	3	3	8	14:29	-15	P P P P N
12	ST. JOHNSTONE	25	29	7	4	18	32:54	-22	13	14	4	1	9	16:25	-9	12	15	3	3	9	16:29	-13	V P P V N

Ultimo Turno N. 29		Ris.
FC DUNDEE	ST. JOHNSTONE	1:1
RANGERS	MOTHERWELL	1:2
ROSS COUNTY	KILMARNOCK	1:0
ST. MIRREN	CELTIC	2:5
HIBERNIAN	HEARTS	2:1
ABERDEEN	DUNDEE UTD	2:2

Prossimo Turno N. 30		Data	Ora
HEARTS	ROSS COUNTY	15/03/2025	16:00
KILMARNOCK	HIBERNIAN	15/03/2025	16:00
MOTHERWELL	ST. MIRREN	15/03/2025	16:00
ST. JOHNSTONE	ABERDEEN	15/03/2025	16:00
CELTIC	RANGERS	16/03/2025	13:30
DUNDEE UTD	FC DUNDEE	16/03/2025	16:00

HEARTS 36 (U 12 | 0 17 | NoG 11 | Gol 18)

gior	AVVERSARIE IN CASA	ris		ris		AVVERSARIE FUORI CASA	gior
18	St. Johnstone	2-1	▲	1-0	▼	Kilmarnock	17
19	Hibernian	1-2	▼	2-2	=	Ross County	20
21	Motherwell	1-0	▲	0-1	▲	Dundee Utd	22
24	Kilmarnock	3-2	▲	0-0	=	Aberdeen	23
26	Rangers	1-3	▼	0-6	▲	Fc Dundee	25
28	St. Mirren	3-1	▲	1-2	▲	St. Johnstone	27
30	Ross County			2-1	▼	Hibernian	29

ROSS COUNTY 35 (U 11 | 0 18 | NoG 16 | Gol 13)

gior	AVVERSARIE IN CASA	ris		ris		AVVERSARIA FUORI CASA	gior
16	Rangers	0-3	▼	0-3	▲	Fc Dundee	19
18	St. Mirren	1-2	▼	1-2	▲	Aberdeen	21
20	Hearts	2-2	=	0-1	▲	Kilmarnock	22
23	Celtic	1-4	▼	4-0	▼	Rangers	25
24	Hibernian	1-1	=	0-3	▲	Motherwell	26
27	Fc Dundee	3-1	▲	1-0	▼	St. Johnstone	28
29	Kilmarnock	1-0	▲			Hearts	30

KILMARNOCK 31 (U 16 | 0 13 | NoG 16 | Gol 13)

gior	AVVERSARIE IN CASA	ris		ris		AVVERSARIE FUORI CASA	gior
21	St. Mirren	2-0	▲	6-0	▼	Rangers	15
22	Ross County	0-1	▼	1-1	=	Dundee Utd	16
11	Motherwell	0-0	=	1-1	=	Motherwell	18
25	Dundee Utd	1-0	▲	1-0	▼	Hibernian	20
26	St. Johnstone	3-1	▲	3-2	▼	Hearts	24
28	Rangers	2-4	▼	1-0	▼	Aberdeen	27
30	Hibernian			1-0	▼	Ross County	29

HIBERNIAN 43 (U 12 | 0 17 | NoG 10 | Gol 19)

gior	AVVERSARIE IN CASA	ris		ris		AVVERSARIA FUORI CASA	gior
17	Ross County	3-1	▲	1-3	▲	Aberdeen	18
20	Kilmarnock	1-0	▲	1-2	▲	Hearts	19
22	Rangers	3-3	=	1-1	=	St. Johnstone	21
23	Motherwell	3-1	▲	1-1	=	Ross County	24
25	Aberdeen	2-0	▲	0-0	=	St. Mirren	26
27	Celtic	2-1	▲	1-3	▲	Dundee Utd	28
29	Hearts	2-1	▲			Kilmarnock	30

MOTHERWELL 37 (U 8 | 0 21 | NoG 11 | Gol 18)

gior	AVVERSARIE IN CASA	ris		ris		AVVERSARIE FUORI CASA	gior
18	Kilmarnock	1-1	=	4-0	▼	Celtic	19
20	Rangers	2-2	=	1-0	▼	Hearts	21
22	Aberdeen	2-0	▲	0-0	=	Kilmarnock	11
25	Celtic	1-3	▼	3-1	▼	Hibernian	23
26	Ross County	0-3	▼	2-1	▼	St. Johnstone	24
28	Fc Dundee	2-1	▲	1-0	▼	Dundee Utd	27
30	St. Mirren			1-2	▲	Rangers	29

ST. MIRREN 34 (U 9 | 0 20 | NoG 14 | Gol 15)

gior	AVVERSARIE IN CASA	ris		ris		AVVERSARIA FUORI CASA	gior
16	Motherwell	0-1	▼	1-2	▲	Ross County	18
19	Rangers	2-1	▲	2-0	▼	Kilmarnock	21
20	Fc Dundee	1-2	▼	3-0	▼	Celtic	22
23	Dundee Utd	0-1	▼	0-3	▲	Aberdeen	24
25	St. Johnstone	0-1	▼	0-2	▲	Rangers	27
26	Hibernian	0-0	=	3-1	▼	Hearts	28
29	Celtic	2-5	▼			Motherwell	30

ST. JOHNSTONE 25 (U 10 | 0 19 | NoG 11 | Gol 18)

gior	AVVERSARIE IN CASA	ris		ris		AVVERSARIE FUORI CASA	gior
19	Dundee Utd	1-2	▼	1-1	=	Aberdeen	16
21	Hibernian	1-1	=	2-1	▼	Hearts	18
22	Fc Dundee	1-3	▼	4-0	▼	Celtic	20
24	Motherwell	2-1	▲	3-1	▼	Rangers	23
27	Hearts	1-2	▼	0-1	▲	St. Mirren	25
28	Ross County	1-0	▲	3-1	▼	Kilmarnock	26
30	Aberdeen			1-1	=	Fc Dundee	29

ABERDEEN 42 (U 11 | 0 18 | NoG 12 | Gol 17)

gior	AVVERSARIE IN CASA	ris		ris		AVVERSARIA FUORI CASA	gior
16	St. Johnstone	1-1	=	1-0	▼	Dundee Utd	20
18	Hibernian	1-3	▼	2-0	▼	Motherwell	22
21	Ross County	1-2	▼	3-0	▼	Rangers	17
23	Hearts	0-0	=	2-0	▼	Hibernian	25
24	St. Mirren	0-3	▼	1-2	▲	Fc Dundee	26
27	Kilmarnock	1-0	▲	5-1	▼	Celtic	28
29	Dundee Utd	2-2	=			St. Johnstone	30

CELTIC 75 (U 7 | 0 22 | NoG 20 | Gol 9)

gior	AVVERSARIE IN CASA	ris		ris		AVVERSARIE FUORI CASA	gior
20	St. Johnstone	4-0	▲	0-0	=	Dundee Utd	18
22	St. Mirren	3-0	▲	3-0	▼	Rangers	21
11	Dundee Utd	2-0	▲	1-4	▲	Ross County	23
24	Fc Dundee	6-0	▲	3-3	=	Fc Dundee	17
26	Dundee Utd	3-0	▲	1-3	▲	Motherwell	25
28	Aberdeen	5-1	▲	2-1	▼	Hibernian	27
30	Rangers			2-5	▲	St. Mirren	29

RANGERS 59 (U 11 | 0 18 | NoG 16 | Gol 13)

gior	AVVERSARIE IN CASA	ris		ris		AVVERSARIA FUORI CASA	gior
18	Fc Dundee	1-0	▲	2-2	=	Motherwell	20
21	Celtic	3-0	▲	3-3	=	Hibernian	22
23	St. Johnstone	3-1	▲	1-1	=	Fc Dundee	11
17	Aberdeen	3-0	▲	1-3	▲	Dundee Utd	24
25	Ross County	4-0	▲	1-3	▲	Hearts	26
27	St. Mirren	0-2	▼	2-4	▲	Kilmarnock	28
29	Motherwell	1-2	▼			Celtic	30

DUNDEE UTD 41 (U 17 | 0 12 | NoG 15 | Gol 14)

gior	AVVERSARIE IN CASA	ris		ris		AVVERSARIE FUORI CASA	gior
18	Celtic	0-0	=	1-2	▲	St. Johnstone	19
20	Aberdeen	1-0	▲	1-2	▲	Fc Dundee	21
22	Hearts	0-1	▼	2-0	▼	Celtic	11
24	Rangers	1-3	▼	0-1	▲	St. Mirren	23
27	Motherwell	1-0	▲	1-0	▼	Kilmarnock	25
28	Hibernian	1-3	▼	3-0	▼	Celtic	26
30	Fc Dundee			2-2	=	Aberdeen	29

FC DUNDEE 28 (U 8 | 0 21 | NoG 8 | Gol 21)

gior	AVVERSARIE IN CASA	ris		ris		AVVERSARIA FUORI CASA	gior
19	Ross County	0-3	▼	1-0	▼	Rangers	18
21	Dundee Utd	1-2	▼	1-2	▲	St. Mirren	20
11	Rangers	1-1	=	1-3	▲	St. Johnstone	22
17	Celtic	3-3	=	6-0	▼	Celtic	24
25	Hearts	0-6	▼	3-1	▼	Ross County	27
26	Aberdeen	1-2	▼	2-1	▼	Motherwell	28
29	St. Johnstone	1-1	=			Dundee Utd	30

Legenda colore fondini ruolini:
Incontri già disputati | Prossimo turno

IRLANDA — 6ª giornata | PREMIER DIVISION

IL PRONOSTICO

LE BASI

Shelbourne-Cork City	1	1,60
Drogheda-Shamrock	U 2,5	1,60

PER LA QUOTA

Sligo Rovers-Derry	O 2,5	1,95

LEGENDA COLORI

- Champions League (preliminari)
- Qual. Europa Conference League
- Play Out
- Retrocessione

POS.	SQUADRA	TOTALI Punti	Gioc.	V	N	P	GOL F/S	Diff.	Tot. In CASA Punti	Gioc.	V	N	P	GOL F/S	Diff.	Tot. FUORI Punti	Gioc.	V	N	P	GOL F/S	Diff.	ultimo ris. ↘ TREND
1	DROGHEDA	11	5	3	2	0	6:1	5	4	2	1	1	0	4:1	3	7	3	2	1	0	2:0	2	N V N V V
2	WATERFORD	9	5	3	0	2	7:8	-1	3	3	1	0	2	2:5	-3	6	2	2	0	0	5:3	2	V P V V P
3	SHELBOURNE	8	5	2	2	1	6:4	2	4	3	1	1	1	4:3	1	4	2	1	1	0	2:1	1	V V N N P
4	GALWAY	7	5	1	4	0	7:6	1	4	2	1	1	0	3:2	1	3	3	0	3	0	4:4	0	N V N N N
5	ST. PATRICKS	7	5	2	1	2	7:6	1	7	3	2	1	0	6:3	3	0	2	0	0	2	1:3	-2	N P V V P
6	BOHEMIAN	6	5	2	0	3	5:4	1	3	2	1	0	1	1:1	0	3	3	1	0	2	4:3	1	V P P P V
7	CORK CITY	5	4	1	2	1	6:6	0	5	3	1	2	0	5:4	1	0	1	0	0	1	1:2	-1	- N V P N
8	SHAMROCK	4	4	1	1	2	3:4	-1	3	1	1	0	0	1:0	1	1	3	0	1	2	2:4	-2	- P N P V
9	SLIGO ROVERS	4	5	1	1	3	8:12	-4	3	2	1	0	1	4:4	0	1	3	0	1	2	4:8	-4	P P P V N
10	DERRY	4	5	1	1	3	4:8	-4	4	3	1	1	1	3:3	0	0	2	0	0	2	1:5	-4	P V P P N

Ultimo Turno N. 5		Ris.
CORK CITY	SLIGO ROVERS	1:1
DERRY	GALWAY	1:1
SHAMROCK	ST. PATRICKS	1:0
SHELBOURNE	DROGHEDA	0:1
WATERFORD	BOHEMIAN	0:3

Prossimo Turno N. 6		Data	Ora
DROGHEDA	SHAMROCK	14/03/2025	20:45
GALWAY	WATERFORD	14/03/2025	20:45
SHELBOURNE	CORK CITY	14/03/2025	20:45
ST. PATRICKS	BOHEMIAN	14/03/2025	20:45
SLIGO ROVERS	DERRY	15/03/2025	20:45

DROGHEDA 11 (U 4 | 0 1 | NoG 4 | Gol 1)

gior	AVVERSARIE IN CASA	ris		ris		AVVERSARIE FUORI CASA	gior
2	Sligo Rovers	3-0	▲	0-0	=	St. Patricks	1
3	Galway	1-1	=	0-1	▲	Bohemian	4
6	Shamrock			0-1	▲	Shelbourne	5
8	Waterford					Cork City	7
10	Shelbourne					Derry	9
11	St. Patricks					Galway	12
14	Cork City					Sligo Rovers	13

SHAMROCK 4 (U 3 | 0 1 | NoG 2 | Gol 2)

gior	AVVERSARIE IN CASA	ris		ris		AVVERSARIA FUORI CASA	gior
2	Cork City			1-0	▼	Bohemian	1
5	St. Patricks	1-0	▲	1-1	=	Shelbourne	3
7	Derry			2-1	▼	Sligo Rovers	4
9	Waterford					Drogheda	6
11	Bohemian					Galway	8
12	Shelbourne					St. Patricks	10
14	Sligo Rovers					Cork City	13

GALWAY 7 (U 3 | 0 2 | NoG 0 | Gol 5)

gior	AVVERSARIE IN CASA	ris		ris		AVVERSARIE FUORI CASA	gior
2	St. Patricks	2-1	▲	2-2	=	Cork City	1
4	Shelbourne	1-1	=	1-1	=	Drogheda	3
6	Waterford			1-1	=	Derry	5
8	Shamrock					Bohemian	7
10	Derry					Sligo Rovers	9
12	Drogheda					Shelbourne	11
14	Bohemian					St. Patricks	13

WATERFORD 9 (U 1 | 0 4 | NoG 2 | Gol 3)

gior	AVVERSARIE IN CASA	ris		ris		AVVERSARIA FUORI CASA	gior
2	Shelbourne	0-1	▼	2-3	▲	Sligo Rovers	1
4	Cork City	2-1	▲	1-2	▲	Derry	3
5	Bohemian	0-3	▼			Galway	6
7	St. Patricks					Drogheda	8
10	Sligo Rovers					Shamrock	9
12	Derry					Cork City	11
15	Galway					Bohemian	13

SHELBOURNE 8 (U 4 | 0 1 | NoG 2 | Gol 3)

gior	AVVERSARIE IN CASA	ris		ris		AVVERSARIE FUORI CASA	gior
1	Derry	3-1	▲	0-1	▲	Waterford	2
3	Shamrock	1-1	=	1-1	=	Galway	4
5	Drogheda	0-1	▼			Sligo Rovers	7
6	Cork City					St. Patricks	8
9	Bohemian					Drogheda	10
11	Galway					Shamrock	12
14	Waterford					Derry	13

CORK CITY 5 (U 1 | 0 3 | NoG 0 | Gol 4)

gior	AVVERSARIE IN CASA	ris		ris		AVVERSARIA FUORI CASA	gior
1	Galway	2-2	=			Shamrock	2
3	Bohemian	2-1	▲	2-1	▼	Waterford	4
5	Sligo Rovers	1-1	=			Shelbourne	6
7	Drogheda					Derry	8
9	St. Patricks					Bohemian	10
11	Waterford					Sligo Rovers	12
13	Shamrock					Drogheda	14

ST. PATRICKS 7 (U 3 | 0 2 | NoG 3 | Gol 2)

gior	AVVERSARIE IN CASA	ris		ris		AVVERSARIE FUORI CASA	gior
1	Drogheda	0-0	=	2-1	▼	Galway	2
3	Sligo Rovers	4-3	▲	1-0	▼	Shamrock	5
4	Derry	2-0	▲			Waterford	7
6	Bohemian					Cork City	9
8	Shelbourne					Drogheda	11
10	Shamrock					Bohemian	12
13	Galway					Derry	14

BOHEMIAN 6 (U 3 | 0 2 | NoG 4 | Gol 1)

gior	AVVERSARIE IN CASA	ris		ris		AVVERSARIA FUORI CASA	gior
1	Shamrock	1-0	▲	1-0	▼	Derry	2
4	Drogheda	0-1	▼	2-1	▼	Cork City	3
7	Galway			0-3	▲	Waterford	5
8	Sligo Rovers					St. Patricks	6
10	Cork City					Shelbourne	9
12	St. Patricks					Shamrock	11
13	Waterford					Galway	14

SLIGO ROVERS 4 (U 1 | 0 4 | NoG 1 | Gol 4)

gior	AVVERSARIE IN CASA	ris		ris		AVVERSARIE FUORI CASA	gior
1	Waterford	2-3	▼	3-0	▼	Drogheda	2
4	Shamrock	2-1	▲	4-3	▼	St. Patricks	3
6	Derry			1-1	=	Cork City	5
7	Shelbourne					Bohemian	8
9	Galway					Waterford	10
12	Cork City					Derry	11
13	Drogheda					Shamrock	14

DERRY 4 (U 3 | 0 2 | NoG 2 | Gol 3)

gior	AVVERSARIE IN CASA	ris		ris		AVVERSARIA FUORI CASA	gior
2	Bohemian	1-0	▲	3-1	▼	Shelbourne	1
3	Waterford	1-2	▼	2-0	▼	St. Patricks	4
5	Galway	1-1	=			Sligo Rovers	6
8	Cork City					Shamrock	7
9	Drogheda					Galway	10
11	Sligo Rovers					Waterford	12
13	Shelbourne					Cork City	15

Legenda colore fondini ruolini:
Incontri già disputati | Prossimo turno

PORTOGALLO — 26ª giornata | LIGA PORTUGAL

IL PRONOSTICO

LE BASI

Rio Ave-Benfica	2+0 1,5	1,50
Sporting L.-Famalicao	1+U 4,5	1,60

LE ALTRE GARE

Farense-Braga	2	1,80
Arouca-Estoril	U 2,5	1,70

PER LA QUOTA

Gil Vicente-Santa Clara	X	2,95

LEGENDA COLORI

- Champions League
- Europa League
- Europa Conference League
- Play Out
- Retrocessione

POS.	SQUADRA	TOTALI Punti	Gioc.	V	N	P	GOL F/S	Diff.	Tot. in CASA Punti	Gioc.	V	N	P	GOL F/S	Diff.	Tot. FUORI Punti	Gioc.	V	N	P	GOL F/S	Diff.	TREND (ultimo ris. ↘)				
1	SPORTING L.	59	25	18	5	2	67:22	45	31	12	10	1	1	29:9	20	28	13	8	4	1	38:13	25	N	N	N	V	V
2	BENFICA	56	24	18	2	4	56:18	38	36	13	12	0	1	40:7	33	20	11	6	2	3	16:11	5	V	V	V	V	V
3	PORTO	50	25	15	5	5	49:20	29	30	12	9	3	0	28:5	23	20	13	6	2	5	21:15	6	N	V	N	V	P
4	BRAGA	50	25	15	5	5	41:22	19	24	13	7	3	3	25:15	10	26	12	8	2	2	16:7	9	V	N	V	P	V
5	SANTA CLARA	40	25	12	4	9	26:25	1	23	13	7	2	4	13:12	1	17	12	5	2	5	13:13	0	V	P	N	P	N
6	V. GUIMARAES	38	25	9	11	5	34:27	7	23	12	6	5	1	21:14	7	15	13	3	6	4	13:13	0	N	N	N	V	V
7	CASA PIA	36	25	10	6	9	31:32	-1	22	13	6	4	3	17:13	4	14	12	4	2	6	14:19	-5	V	P	V	P	P
8	ESTORIL	35	25	9	8	8	33:40	-7	22	13	6	4	3	17:17	0	13	12	3	4	5	16:23	-7	V	N	V	P	N
9	FAMALICAO	34	25	8	10	7	28:26	2	18	13	4	6	3	10:9	1	16	12	4	4	4	18:17	1	N	V	V	P	V
10	RIO AVE	29	25	7	8	10	27:40	-13	21	12	5	6	1	19:17	2	8	13	2	2	9	8:23	-15	N	N	P	V	P
11	MOREIRENSE	28	25	7	7	11	30:37	-7	20	12	5	5	2	16:14	2	8	13	2	2	9	14:23	-9	P	V	P	N	N
12	AROUCA	28	25	7	7	11	24:38	-14	13	12	3	4	5	9:15	-6	15	13	4	3	6	15:23	-8	N	N	N	P	V
13	NACIONAL	26	25	7	5	13	23:35	-12	20	12	6	2	4	16:17	-1	6	13	1	3	9	7:18	-11	V	N	P	V	P
14	GIL VICENTE	23	24	5	8	11	24:36	-12	16	11	4	4	3	16:12	4	7	13	1	4	8	8:24	-16	P	P	P	P	N
15	ESTRELA	23	25	5	8	12	21:36	-15	16	13	4	4	5	16:19	-3	7	12	1	4	7	5:17	-12	P	V	N	N	N
16	AVS	23	25	4	11	10	20:35	-15	14	13	3	5	5	11:17	-6	9	12	1	6	5	9:18	-9	P	N	N	V	P
17	FARENSE	17	25	3	8	14	17:36	-19	7	12	2	1	9	7:19	-12	10	13	1	7	5	10:17	-7	P	P	N	P	N
18	BOAVISTA	15	25	3	6	16	16:42	-26	6	13	1	3	9	6:20	-14	9	12	2	3	7	10:22	-12	P	P	P	V	P

Ultimo Turno N. 25		Ris.
ESTRELA	GIL VICENTE	1:1
AVS	AROUCA	0:1
BENFICA	NACIONAL	3:0
ESTORIL	FARENSE	2:2
BRAGA	PORTO	1:0
SANTA CLARA	MOREIRENSE	1:1
CASA PIA	SPORTING L.	1:3
BOAVISTA	V. GUIMARAES	1:2
FAMALICAO	RIO AVE	1:0

Prossimo Turno N. 26		Data	Ora
FARENSE	BRAGA	15/03/2025	16:30
GIL VICENTE	SANTA CLARA	15/03/2025	16:30
PORTO	AVS	15/03/2025	19:00
SPORTING L.	FAMALICAO	15/03/2025	21:30
NACIONAL	CASA PIA	16/03/2025	16:30
AROUCA	ESTORIL	16/03/2025	16:30
RIO AVE	BENFICA	16/03/2025	19:00
MOREIRENSE	BOAVISTA	16/03/2025	21:30
V. GUIMARAES	ESTRELA	16/03/2025	21:30

U	0	NoG	Gol	Squadra	Punti	Punti	Squadra	U	0	NoG	Gol
15	10	14	11	FARENSE	17	50	BRAGA	12	13	14	11

gior	AVV. CASA	ris		ris		AVV. FUORI	gior	gior	AVV. CASA	ris		ris		AVV. FUORI	gior
19	Rio Ave	1-2	▼	0-0	=	Santa Clara	17	16	Casa Pia	1-2	▼	0-1	▲	Estrela	18
21	Nacional	0-2	▼	0-0	=	Moreirense	18	19	Boavista	3-0	▲	1-2	▲	Moreirense	20
22	Porto	0-1	▼	3-1	▼	Sporting L.	20	21	Gil Vicente	2-0	▲	0-0	=	V. Guimaraes	22
24	Avs	0-1	▼	2-2	=	Arouca	23	23	Nacional	1-0	▲	2-1	▼	Rio Ave	24
26	Braga			2-2	=	Estoril	25	25	Porto	1-0	▲			Farense	26

U	0	NoG	Gol	Squadra	Punti	Punti	Squadra	U	0	NoG	Gol
13	11	11	13	GIL VICENTE	23	40	SANTA CLARA	17	8	15	10

gior	AVV. CASA	ris		ris		AVV. FUORI	gior	gior	AVV. CASA	ris		ris		AVV. FUORI	gior
18	Porto	3-1	▲	1-1	=	Arouca	16	17	Farense	0-0	=	1-1	=	Porto	19
20	Estoril	1-2	▼	1-0	▼	Avs	19	18	Estoril	2-3	▼	1-2	▲	Avs	21
22	Famalicao	0-2	▼	2-0	▼	Braga	21	20	Casa Pia	2-1	▲	0-0	=	Estrela	23
26	Santa Clara			1-0	▼	Casa Pia	23	22	Benfica	0-1	▼	1-0	▼	Boavista	24
24	Benfica			1-1	=	Estrela	25	25	Moreirense	1-1	=			Gil Vicente	26

U	0	NoG	Gol	Squadra	Punti	Punti	Squadra	U	0	NoG	Gol
13	12	16	9	PORTO	50	23	AVS	17	8	12	13

gior	AVV. CASA	ris		ris		AVV. FUORI	gior	gior	AVV. CASA	ris		ris		AVV. FUORI	gior
16	Boavista	4-0	▲	3-1	▼	Gil Vicente	18	16	Estrela	1-1	=	3-1	▼	Nacional	18
19	Santa Clara	1-1	=	2-2	=	Rio Ave	20	19	Gil Vicente	1-0	▲	2-0	▼	V. Guimaraes	20
21	Sporting L.	1-1	=	0-1	▲	Farense	22	21	Santa Clara	1-2	▼	1-1	=	Rio Ave	22
23	V. Guimaraes	1-1	=	0-2	▲	Arouca	24	23	Sporting L.	2-2	=	0-1	▲	Farense	24
26	Avs			1-0	▼	Braga	25	25	Arouca	0-1	▼			Porto	26

U	0	NoG	Gol	Squadra	Punti	Punti	Squadra	U	0	NoG	Gol
7	18	12	13	SPORTING L.	59	34	FAMALICAO	15	10	14	11

gior	AVV. CASA	ris		ris		AVV. FUORI	gior	gior	AVV. CASA	ris		ris		AVV. FUORI	gior
19	Nacional	2-0	▲	4-4	=	V. Guimaraes	17	16	Santa Clara	1-2	▼	4-0	▼	Benfica	18
20	Farense	3-1	▲	0-3	▲	Rio Ave	18	19	Estrela	0-0	=	0-2	▲	Boavista	20
22	Arouca	2-2	=	1-1	=	Porto	21	21	V. Guimaraes	0-0	=	0-2	▲	Gil Vicente	22
24	Estoril	3-1	▲	2-2	=	Avs	23	23	Moreirense	2-0	▲	2-1	▼	Nacional	24
26	Famalicao			1-3	▲	Casa Pia	25	25	Rio Ave	1-0	▲			Sporting L.	26

U	0	NoG	Gol	Squadra	Punti	Punti	Squadra	U	0	NoG	Gol
15	10	16	9	NACIONAL	26	36	CASA PIA	15	10	11	14

gior	AVV. CASA	ris		ris		AVV. FUORI	gior	gior	AVV. CASA	ris		ris		AVV. FUORI	gior
18	Avs	3-1	▲	2-1	▼	Rio Ave	16	17	Famalicao	1-1	=	2-3	▲	Boavista	18
20	Arouca	1-2	▼	2-0	▼	Sporting L.	19	19	Benfica	3-1	▲	2-1	▼	Santa Clara	20
22	Estoril	2-2	=	0-2	▲	Farense	21	21	Estrela	1-0	▲	3-2	▼	Moreirense	22
24	Famalicao	2-1	▲	1-0	▼	Braga	23	23	Gil Vicente	1-0	▲	1-0	▼	V. Guimaraes	24
26	Casa Pia			3-0	▼	Benfica	25	25	Sporting L.	1-3	▼			Nacional	26

U	0	NoG	Gol	Squadra	Punti	Punti	Squadra	U	0	NoG	Gol
13	12	12	13	AROUCA	28	35	ESTORIL	8	17	11	14

gior	AVV. CASA	ris		ris		AVV. FUORI	gior	gior	AVV. CASA	ris		ris		AVV. FUORI	gior
19	Moreirense	1-0	▲	1-3	▲	Boavista	17	16	Moreirense	2-2	=	2-3	▲	Santa Clara	18
21	Rio Ave	1-1	=	2-2	=	V. Guimaraes	18	19	V. Guimaraes	1-0	▲	1-2	▲	Gil Vicente	20
23	Farense	2-2	=	1-2	▲	Nacional	20	21	Boavista	2-1	▲	2-2	=	Nacional	22
24	Porto	0-2	▼	2-2	=	Sporting L.	22	23	Rio Ave	2-1	▲	3-1	▼	Sporting L.	24
26	Estoril			0-1	▲	Avs	25	25	Farense	2-2	=			Arouca	26

U	0	NoG	Gol	Squadra	Punti	Punti	Squadra	U	0	NoG	Gol
12	13	11	14	RIO AVE	29	56	BENFICA	9	15	14	10

gior	AVV. CASA	ris		ris		AVV. FUORI	gior	gior	AVV. CASA	ris		ris		AVV. FUORI	gior
18	Sporting L.	0-3	▼	1-1	=	Gil Vicente	17	17	Braga	1-2	▼	3-1	▼	Casa Pia	19
20	Porto	2-2	=	1-2	▲	Farense	19	18	Famalicao	4-0	▲	2-3	▲	Estrela	20
22	Avs	1-1	=	1-1	=	Arouca	21	21	Moreirense	3-2	▲	0-1	▲	Santa Clara	22
24	Braga	2-1	▲	2-1	▼	Estoril	23	23	Boavista	3-0	▲			Rio Ave	26
26	Benfica			1-0	▼	Famalicao	25	25	Nacional	3-0	▲			Gil Vicente	24

U	0	NoG	Gol	Squadra	Punti	Punti	Squadra	U	0	NoG	Gol
12	13	9	16	MOREIRENSE	28	15	BOAVISTA	13	12	16	9

gior	AVV. CASA	ris		ris		AVV. FUORI	gior	gior	AVV. CASA	ris		ris		AVV. FUORI	gior
18	Farense	0-0	=	2-2	=	Estoril	16	18	Casa Pia	2-3	▼	4-0	▼	Porto	16
20	Braga	1-2	▼	1-0	▼	Arouca	19	20	Famalicao	0-2	▼	3-0	▼	Braga	19
22	Casa Pia	3-2	▲	3-2	▼	Benfica	21	22	Estrela	0-1	▼	2-1	▼	Estoril	21
24	Estrela	1-1	=	2-0	▼	Famalicao	23	24	Santa Clara	1-0	▲	3-0	▼	Benfica	23
26	Boavista			1-1	=	Santa Clara	25	25	V. Guimaraes	1-2	▼			Moreirense	26

U	0	NoG	Gol	Squadra	Punti	Punti	Squadra	U	0	NoG	Gol
14	11	14	11	V. GUIMARAES	38	23	ESTRELA	16	9	14	11

gior	AVV. CASA	ris		ris		AVV. FUORI	gior	gior	AVV. CASA	ris		ris		AVV. FUORI	gior
18	Arouca	2-2	=	2-2	=	Farense	16	17	Estoril	2-4	▼	0-0	=	Famalicao	19
20	Avs	2-0	▲	1-0	▼	Estoril	19	18	Braga	0-1	▼	1-0	▼	Casa Pia	21
22	Braga	0-0	=	0-0	=	Famalicao	21	20	Benfica	2-3	▼	0-1	▲	Boavista	22
24	Casa Pia	1-0	▲	1-1	=	Porto	23	23	Santa Clara	0-0	=	1-1	=	Moreirense	24
26	Estrela			1-2	▲	Boavista	25	25	Gil Vicente	1-1	=			V. Guimaraes	26

Legenda colore fondini ruolini:
Incontri già disputati | Prossimo turno

PORTOGALLO — 26ª giornata | LIGA PORTUGAL 2

IL PRONOSTICO

LE BASI

Chaves-Oliveirense	1	1,55
Ac. Viseu-Penafiel	U 2,5	1,60

LE ALTRE GARE

Tondela-Benfica B	Goal	1,80
Leiria-Mafra	1	1,80

PER LA QUOTA

Portimonense-Feirense	X	3,10

LEGENDA COLORI

- Promozione Primeira Liga
- Play Off Promozione
- Play Out
- Retrocessione

POS.	SQUADRA	TOTALI Punti	Gioc.	V	N	P	GOL F/S	Diff.	Tot. in CASA Punti	Gioc.	V	N	P	GOL F/S	Diff.	Tot. FUORI Punti	Gioc.	V	N	P	GOL F/S	Diff.	TREND (ultimo ris. ↘)				
1	TONDELA	45	25	11	12	2	43:26	17	25	12	7	4	1	21:12	9	20	13	4	8	1	22:14	8	P	V	N	N	V
2	PENAFIEL	43	25	12	7	6	40:33	7	23	13	6	5	2	23:17	6	20	12	6	2	4	17:16	1	P	P	V	P	V
3	ALVERCA	42	25	11	9	5	43:29	14	25	12	7	4	1	24:13	11	17	13	4	5	4	19:16	3	N	V	N	V	P
4	VIZELA	41	25	11	8	6	36:22	14	21	12	6	3	3	18:9	9	20	13	5	5	3	18:13	5	V	N	V	V	V
5	CHAVES	41	25	11	8	6	30:23	7	19	12	5	4	3	15:12	3	22	13	6	4	3	15:11	4	N	V	V	P	V
6	BENFICA B	40	25	11	7	7	34:28	6	24	13	7	3	3	17:13	4	16	12	4	4	4	17:15	2	P	P	N	V	N
7	TORREENSE	39	25	11	6	8	33:27	6	22	13	7	1	5	18:14	4	17	12	4	5	3	15:13	2	P	V	P	N	V
8	LEIRIA	37	25	10	7	8	32:24	8	17	12	4	5	3	9:10	-1	20	13	6	2	5	23:14	9	N	N	V	V	N
9	FEIRENSE	36	25	9	9	7	25:23	2	23	13	6	5	2	20:12	8	13	12	3	4	5	5:11	-6	V	V	V	P	P
10	AC. VISEU	34	25	8	10	7	34:31	3	20	12	5	5	2	14:10	4	14	13	3	5	5	20:21	-1	N	N	N	N	N
11	FELGUEIRAS	30	25	7	9	9	29:30	-1	17	13	4	5	4	12:13	-1	13	12	3	4	5	17:17	0	V	P	V	N	N
12	PORTIMONENSE	30	25	8	6	11	27:35	-8	17	12	5	2	5	17:17	0	13	13	3	4	6	10:18	-8	P	P	P	V	N
13	MARITIMO	29	25	7	8	10	31:40	-9	11	12	2	5	5	14:18	-4	18	13	5	3	5	17:22	-5	V	P	P	V	N
14	LEIXOES	27	25	6	9	10	25:30	-5	20	13	5	5	3	20:14	6	7	12	1	4	7	5:16	-11	P	N	N	P	P
15	FERREIRA	27	25	7	6	12	27:38	-11	12	13	3	3	7	14:22	-8	15	12	4	3	5	13:16	-3	V	P	N	P	P
16	PORTO B	22	25	4	10	11	24:36	-12	17	12	4	5	3	16:16	0	5	13	0	5	8	8:20	-12	N	V	P	P	N
17	OLIVEIRENSE	21	25	5	6	14	21:42	-21	9	13	2	3	8	8:22	-14	12	12	3	3	6	13:20	-7	V	V	P	V	P
18	MAFRA	18	25	3	9	13	18:35	-17	12	13	2	6	5	10:18	-8	6	12	1	3	8	8:17	-9	N	P	P	P	N

Ultimo Turno N. 25		Ris.
FEIRENSE	CHAVES	0:1
PENAFIEL	ALVERCA	3:2
FELGUEIRAS	LEIRIA	2:2
TORREENSE	FERREIRA	3:0
MAFRA	PORTO B	0:0
MARITIMO	AC. VISEU	1:1
OLIVEIRENSE	VIZELA	0:1
BENFICA B	PORTIMONENSE	0:0
LEIXOES	TONDELA	0:1

Prossimo Turno N. 26		Data	Ora
PORTIMONENSE	FEIRENSE	14/03/2025	19:45
ALVERCA	TORREENSE	14/03/2025	21:45
AC. VISEU	PENAFIEL	15/03/2025	12:00
MARITIMO	FELGUEIRAS	15/03/2025	15:00
CHAVES	OLIVEIRENSE	15/03/2025	16:30
TONDELA	BENFICA B	16/03/2025	12:00
LEIRIA	MAFRA	16/03/2025	15:00
PORTO B	LEIXOES	16/03/2025	16:30
VIZELA	FERREIRA	16/03/2025	21:30

U	0	NoG	Gol	Squadra	Punti	Punti	Squadra	U	0	NoG	Gol
14	11	14	11	PORTIMONENSE	30	36	FEIRENSE	17	8	16	9

gior	AVV. CASA	ris		ris		AVV. FUORI	gior	gior	AVV. CASA	ris		ris		AVV. FUORI	gior
18	Felgueiras	3-2	▲	1-2	▲	Porto B	16	17	Leixoes	1-0	▲	2-1	▼	Ac. Viseu	19
20	Mafra	2-0	▲	1-0	▼	Leiria	19	18	Torreense	1-1	=	0-1	▲	Benfica B	21
22	Torreense	1-2	▼	2-0	▼	Maritimo	21	20	Felgueiras	3-2	▲	1-2	▲	Ferreira	22
24	Leixoes	2-1	▲	3-0	▼	Penafiel	23	23	Oliveirense	3-1	▲	5-0	▼	Vizela	24
26	Feirense			0-0	=	Benfica B	25	25	Chaves	0-1	▼			Portimonense	26

U	0	NoG	Gol	Squadra	Punti	Punti	Squadra	U	0	NoG	Gol
13	12	8	17	ALVERCA	42	39	TORREENSE	13	12	12	13

gior	AVV. CASA	ris		ris		AVV. FUORI	gior	gior	AVV. CASA	ris		ris		AVV. FUORI	gior
18	Porto B	2-0	▲	1-0	▼	Portimonense	17	17	Mafra	1-0	▲	1-1	=	Feirense	18
20	Leiria	2-1	▲	0-1	▲	Felgueiras	19	19	Benfica B	1-1	=	0-0	=	Oliveirense	20
22	Maritimo	5-0	▲	2-2	=	Ac. Viseu	21	21	Vizela	2-4	▼	1-2	▲	Portimonense	22
24	Mafra	2-0	▲	1-1	=	Leixoes	23	23	Chaves	1-2	▼	2-2	=	Tondela	24
26	Torreense			3-2	▼	Penafiel	25	25	Ferreira	3-0	▲			Alverca	26

U	0	NoG	Gol	Squadra	Punti	Punti	Squadra	U	0	NoG	Gol
15	10	11	14	AC. VISEU	34	43	PENAFIEL	11	14	9	16

gior	AVV. CASA	ris		ris		AVV. FUORI	gior	gior	AVV. CASA	ris		ris		AVV. FUORI	gior
19	Feirense	2-1	▲	4-3	▼	Ferreira	17	16	Benfica B	1-1	=	2-2	=	Oliveirense	18
21	Alverca	2-2	=	3-0	▼	Chaves	18	19	Vizela	1-1	=	2-0	▼	Tondela	20
23	Tondela	1-1	=	3-2	▼	Porto B	20	21	Ferreira	1-2	▼	3-2	▼	Porto B	22
24	Felgueiras	0-0	=	1-1	=	Leiria	22	23	Portimonense	3-0	▲	1-0	▼	Leiria	24
26	Penafiel			1-1	=	Maritimo	25	25	Alverca	3-2	▲			Ac. Viseu	26

U	0	NoG	Gol	Squadra	Punti	Punti	Squadra	U	0	NoG	Gol
11	14	8	17	MARITIMO	29	30	FELGUEIRAS	14	11	11	14

gior	AVV. CASA	ris		ris		AVV. FUORI	gior	gior	AVV. CASA	ris		ris		AVV. FUORI	gior
19	Ferreira	2-2	=	3-2	▼	Vizela	17	16	Ferreira	1-0	▲	3-2	▼	Portimonense	18
21	Portimonense	2-0	▲	0-0	=	Tondela	18	19	Alverca	0-1	▼	3-2	▼	Feirense	20
23	Leiria	1-2	▼	1-1	=	Chaves	20	21	Tondela	1-0	▲	2-0	▼	Chaves	22
25	Ac. Viseu	1-1	=	5-0	▼	Alverca	22	23	Porto B	1-0	▲	0-0	=	Ac. Viseu	24
26	Felgueiras			0-1	▲	Porto B	24	25	Leiria	2-2	=			Maritimo	26

U	0	NoG	Gol	Squadra	Punti	Punti	Squadra	U	0	NoG	Gol
12	13	12	13	CHAVES	41	21	OLIVEIRENSE	11	14	14	11

gior	AVV. CASA	ris		ris		AVV. FUORI	gior	gior	AVV. CASA	ris		ris		AVV. FUORI	gior
18	Ac. Viseu	3-0	▲	1-1	=	Leiria	16	17	Felgueiras	0-3	▼	0-0	=	Mafra	19
20	Maritimo	1-1	=	0-0	=	Leixoes	19	18	Penafiel	2-2	=	1-2	▲	Leixoes	21
22	Felgueiras	2-0	▲	0-0	=	Mafra	21	20	Torreense	0-0	=	3-1	▼	Feirense	23
24	Benfica B	1-2	▼	1-2	▲	Torreense	23	22	Benfica B	3-2	▲	0-1	▲	Ferreira	24
26	Oliveirense			0-1	▲	Feirense	25	25	Vizela	0-1	▼			Chaves	26

U	0	NoG	Gol	Squadra	Punti	Punti	Squadra	U	0	NoG	Gol
13	12	9	16	TONDELA	45	40	BENFICA B	14	11	13	12

gior	AVV. CASA	ris		ris		AVV. FUORI	gior	gior	AVV. CASA	ris		ris		AVV. FUORI	gior
18	Maritimo	0-0	=	1-1	=	Alverca	16	17	Porto B	2-1	▲	1-1	=	Torreense	19
20	Penafiel	2-0	▲	2-2	=	Porto B	19	18	Leixoes	4-0	▲	1-0	▼	Vizela	20
22	Mafra	1-0	▲	1-0	▼	Felgueiras	21	21	Feirense	0-1	▼	3-2	▼	Oliveirense	22
24	Torreense	2-2	=	1-1	=	Ac. Viseu	23	23	Ferreira	0-0	=	1-2	▲	Chaves	24
26	Benfica B			0-1	▲	Leixoes	25	25	Portimonense	0-0	=			Tondela	26

U	0	NoG	Gol	Squadra	Punti	Punti	Squadra	U	0	NoG	Gol
15	10	12	13	LEIRIA	37	18	MAFRA	15	10	15	10

gior	AVV. CASA	ris		ris		AVV. FUORI	gior	gior	AVV. CASA	ris		ris		AVV. FUORI	gior
19	Portimonense	1-0	▲	1-4	▲	Tondela	17	16	Feirense	0-0	=	2-1	▼	Ferreira	18
21	Porto B	0-0	=	1-0	▼	Vizela	18	19	Oliveirense	0-0	=	2-0	▼	Portimonense	20
22	Ac. Viseu	1-1	=	2-1	▼	Alverca	20	21	Chaves	0-0	=	1-0	▼	Tondela	22
24	Penafiel	1-0	▲	1-2	▲	Maritimo	23	23	Vizela	1-4	▼	2-0	▼	Alverca	24
26	Mafra			2-2	=	Felgueiras	25	25	Porto B	0-0	=			Leiria	26

U	0	NoG	Gol	Squadra	Punti	Punti	Squadra	U	0	NoG	Gol
13	12	10	15	PORTO B	22	27	LEIXOES	13	12	13	12

gior	AVV. CASA	ris		ris		AVV. FUORI	gior	gior	AVV. CASA	ris		ris		AVV. FUORI	gior
19	Tondela	2-2	=	2-1	▼	Benfica B	17	16	Torreense	1-1	=	4-0	▼	Benfica B	18
20	Ac. Viseu	3-2	▲	2-0	▼	Alverca	18	19	Chaves	0-0	=	0-0	=	Ferreira	20
22	Penafiel	3-2	▲	0-0	=	Leiria	21	21	Oliveirense	1-2	▼	0-0	=	Vizela	22
24	Maritimo	0-1	▼	1-0	▼	Felgueiras	23	23	Alverca	1-1	=	2-1	▼	Portimonense	24
26	Leixoes			0-0	=	Mafra	25	25	Tondela	0-1	▼			Porto B	26

U	0	NoG	Gol	Squadra	Punti	Punti	Squadra	U	0	NoG	Gol
15	10	13	12	VIZELA	41	27	FERREIRA	11	14	12	13

gior	AVV. CASA	ris		ris		AVV. FUORI	gior	gior	AVV. CASA	ris		ris		AVV. FUORI	gior
18	Leiria	1-0	▲	0-0	=	Ac. Viseu	16	17	Ac. Viseu	4-3	▲	2-2	=	Maritimo	19
20	Benfica B	1-0	▲	1-1	=	Penafiel	19	18	Mafra	2-1	▲	1-2	▲	Penafiel	21
22	Leixoes	0-0	=	2-4	▲	Torreense	21	20	Leixoes	0-0	=	0-0	=	Benfica B	23
24	Feirense	5-0	▲	1-4	▲	Mafra	23	22	Feirense	1-2	▼	3-0	▼	Torreense	25
26	Ferreira			0-1	▲	Oliveirense	25	24	Oliveirense	0-1	▼			Vizela	26

Legenda colore fondini ruolini:
Incontri già disputati | Prossimo turno

SVIZZERA — 28ª giornata | SUPER LEAGUE

TS SPORT IL PRONOSTICO

LE BASI

Servette-Yverdon	1+0 1,5	1,55
Lugano-Winterthur	1+0 1,5	1,50

PER LA QUOTA

San Gallo-Losanna	U 2,5	2,20

LEGENDA COLORI

- Play Off Per Il Titolo
- Play Out Retrocessione

POS.	SQUADRA	TOTALI Punti	Gioc.	V	N	P	GOL F/S	Diff.	Tot. In CASA Punti	Gioc.	V	N	P	GOL F/S	Diff.	Tot. FUORI Punti	Gioc.	V	N	P	GOL F/S	Diff.	ultimo ris. ↘ TREND
1	SERVETTE	48	27	13	9	5	45:36	9	26	13	7	5	1	24:17	7	22	14	6	4	4	21:19	2	V V V V V
2	BASILEA	46	27	13	7	7	56:29	27	26	13	8	2	3	24:11	13	20	14	5	5	4	32:18	14	P N N V N
3	LUCERNA	44	27	12	8	7	47:41	6	27	14	8	3	3	25:17	8	17	13	4	5	4	22:24	-2	V P V N N
4	LUGANO	42	27	12	6	9	43:39	4	27	14	8	3	3	27:20	7	15	13	4	3	6	16:19	-3	N V P P P
5	YOUNG BOYS	40	27	11	7	9	42:34	8	30	14	9	3	2	31:14	17	10	13	2	4	7	11:20	-9	V P V P V
6	SAN GALLO	39	27	10	9	8	42:38	4	24	13	6	6	1	26:15	11	15	14	4	3	7	16:23	-7	V P N P V
7	ZURIGO	39	27	11	6	10	36:37	-1	19	14	5	4	5	16:17	-1	20	13	6	2	5	20:20	0	P P V V P
8	LOSANNA	37	27	10	7	10	43:37	6	26	14	8	2	4	27:15	12	11	13	2	5	6	16:22	-6	V N N P P
9	SION	33	27	9	6	12	37:43	-6	23	13	6	5	2	24:15	9	10	14	3	1	10	13:28	-15	P V P P V
10	YVERDON	28	27	7	7	13	27:44	-17	21	14	6	3	5	16:17	-1	7	13	1	4	8	11:27	-16	P V P N V
11	GRASSHOPPERS	26	27	5	11	11	27:38	-11	13	13	2	7	4	16:19	-3	13	14	3	4	7	11:19	-8	N P N V P
12	WINTERTHUR	20	27	5	5	17	27:56	-29	16	13	5	1	7	16:23	-7	4	14	0	4	10	11:33	-22	P V P V P

Ultimo Turno N. 27		Ris.
YOUNG BOYS	LOSANNA	3:0
YVERDON	WINTERTHUR	2:1
SAN GALLO	GRASSHOPPERS	3:1
ZURIGO	SERVETTE	1:3
LUCERNA	BASILEA	1:1
SION	LUGANO	2:1

Prossimo Turno N. 28		Data	Ora
SAN GALLO	LOSANNA	15/03/2025	18:00
SERVETTE	YVERDON	15/03/2025	18:00
ZURIGO	LUCERNA	15/03/2025	20:30
GRASSHOPPERS	SION	16/03/2025	14:15
BASILEA	YOUNG BOYS	16/03/2025	16:30
LUGANO	WINTERTHUR	16/03/2025	16:30

SAN GALLO 39

U 12 | 0 15 | NoG 9 | Gol 18

gior	AVVERSARIE IN CASA	ris		ris		AVVERSARIE FUORI CASA	gior
17	Basilea	1-1	=	3-1	▼	Young Boys	16
20	Losanna	3-2	▲	0-2	▲	Zurigo	18
22	Lugano	2-1	▲	1-1	=	Servette	19
25	Basilea	2-2	=	2-0	▼	Lucerna	21
27	Grasshoppers	3-1	▲	1-2	▲	Zurigo	23
28	Losanna			1-0	▼	Yverdon	24
31	Servette			4-0	▼	Winterthur	26

LOSANNA 37

U 11 | 0 16 | NoG 13 | Gol 14

gior	AVVERSARIE IN CASA	ris		ris		AVVERSARIA FUORI CASA	gior
15	Sion	1-0	▲	1-4	▲	Lugano	18
17	Zurigo	3-0	▲	3-2	▼	San Gallo	20
19	Lucerna	0-0	=	2-2	=	Grasshoppers	22
21	Young Boys	1-2	▼	1-1	=	Basilea	24
23	Yverdon	4-1	▲	3-0	▼	Young Boys	27
25	Grasshoppers	2-2	=			San Gallo	28
26	Servette	0-1	▼			Zurigo	30

SERVETTE 48

U 10 | 0 17 | NoG 8 | Gol 19

gior	AVVERSARIE IN CASA	ris		ris		AVVERSARIE FUORI CASA	gior
17	Winterthur	1-1	=	3-1	▼	Basilea	15
19	San Gallo	1-1	=	2-1	▼	Young Boys	18
21	Grasshoppers	1-1	=	0-0	=	Yverdon	20
23	Basilea	2-1	▲	3-3	=	Sion	22
25	Winterthur	3-1	▲	1-2	▲	Grasshoppers	24
28	Yverdon			0-1	▲	Losanna	26
30	Young Boys			1-3	▲	Zurigo	27

YVERDON 28

U 14 | 0 13 | NoG 14 | Gol 13

gior	AVVERSARIE IN CASA	ris		ris		AVVERSARIA FUORI CASA	gior
16	Lucerna	0-1	▼	1-1	=	Grasshoppers	17
18	Sion	0-1	▼	1-0	▼	Zurigo	19
20	Servette	0-0	=	6-1	▼	Young Boys	22
21	Winterthur	3-0	▲	4-1	▼	Losanna	23
24	San Gallo	1-0	▲	2-1	▼	Zurigo	25
26	Lucerna	2-2	=			Servette	28
27	Winterthur	2-1	▲			Sion	29

ZURIGO 39

U 14 | 0 13 | NoG 12 | Gol 15

gior	AVVERSARIE IN CASA	ris		ris		AVVERSARIE FUORI CASA	gior
18	San Gallo	0-2	▼	4-1	▼	Lugano	15
19	Yverdon	1-0	▲	3-0	▼	Losanna	17
21	Basilea	0-1	▼	3-1	▼	Lucerna	20
23	San Gallo	1-2	▼	0-2	▲	Winterthur	22
25	Yverdon	2-1	▲	2-1	▼	Sion	24
27	Servette	1-3	▼	0-3	▲	Lugano	26
28	Lucerna					Grasshoppers	29

LUCERNA 44

U 10 | 0 17 | NoG 8 | Gol 16

gior	AVVERSARIE IN CASA	ris		ris		AVVERSARIA FUORI CASA	gior
15	Young Boys	1-1	=	3-4	▲	Winterthur	18
17	Lugano	1-4	▼	0-0	=	Losanna	19
20	Zurigo	3-1	▲	2-1	▼	Basilea	22
21	San Gallo	2-0	▲	2-0	▼	Lugano	24
23	Winterthur	3-2	▲	2-2	=	Yverdon	26
25	Sion	2-1	▲			Zurigo	28
27	Basilea	1-1	=			Losanna	29

GRASSHOPPERS 26

U 14 | 0 13 | NoG 10 | Gol 17

gior	AVVERSARIE IN CASA	ris		ris		AVVERSARIE FUORI CASA	gior
17	Yverdon	1-1	=	1-1	=	Zurigo	16
20	Young Boys	0-0	=	0-1	▲	Basilea	18
22	Losanna	2-2	=	0-1	▲	Sion	19
24	Servette	1-2	▼	1-1	=	Servette	21
26	Young Boys	1-0	▲	1-1	=	Lugano	23
28	Sion			2-2	=	Losanna	25
29	Zurigo			3-1	▼	San Gallo	27

SION 33

U 12 | 0 15 | NoG 11 | Gol 16

gior	AVVERSARIE IN CASA	ris		ris		AVVERSARIA FUORI CASA	gior
14	Lucerna	4-2	▲	0-1	▲	Yverdon	18
17	Young Boys	3-1	▲	4-1	▼	Basilea	20
19	Grasshoppers	0-1	▼	3-2	▼	Lugano	21
22	Servette	3-3	=	5-1	▼	Young Boys	23
24	Zurigo	2-1	▲	2-1	▼	Lucerna	25
27	Lugano	2-1	▲	2-0	▼	Basilea	26
29	Yverdon					Grasshoppers	28

BASILEA 46

U 12 | 0 15 | NoG 10 | Gol 17

gior	AVVERSARIE IN CASA	ris		ris		AVVERSARIE FUORI CASA	gior
18	Grasshoppers	0-1	▼	1-4	▲	Yverdon	14
20	Sion	4-1	▲	1-1	=	San Gallo	17
22	Lucerna	2-1	▲	2-2	=	Lugano	19
24	Losanna	1-1	=	0-1	▲	Zurigo	21
26	Sion	2-0	▲	2-1	▼	Servette	23
28	Young Boys			2-2	=	San Gallo	25
30	Grasshoppers			1-1	=	Lucerna	27

YOUNG BOYS 40

U 11 | 0 16 | NoG 11 | Gol 16

gior	AVVERSARIE IN CASA	ris		ris		AVVERSARIA FUORI CASA	gior
16	San Gallo	3-1	▲	3-1	▼	Sion	17
18	Servette	2-1	▲	0-0	=	Grasshoppers	20
19	Winterthur	0-0	=	1-2	▲	Losanna	21
22	Yverdon	6-1	▲	1-0	▼	Winterthur	24
23	Sion	5-1	▲	1-0	▼	Grasshoppers	26
25	Lugano	1-0	▲			Basilea	28
27	Losanna	3-0	▲			Servette	30

LUGANO 42

U 10 | 0 17 | NoG 8 | Gol 19

gior	AVVERSARIE IN CASA	ris		ris		AVVERSARIE FUORI CASA	gior
18	Losanna	1-4	▼	3-0	▼	Servette	16
19	Basilea	2-2	=	1-4	▲	Lucerna	17
21	Sion	3-2	▲	2-3	▲	Winterthur	20
23	Grasshoppers	1-1	=	2-1	▼	San Gallo	22
24	Lucerna	2-0	▲	1-0	▼	Young Boys	25
26	Zurigo	0-3	▼	2-1	▼	Sion	27
28	Winterthur					Yverdon	30

WINTERTHUR 20

U 12 | 0 15 | NoG 14 | Gol 13

gior	AVVERSARIE IN CASA	ris		ris		AVVERSARIA FUORI CASA	gior
16	Sion	1-3	▼	1-1	=	Servette	17
18	Lucerna	3-4	▼	0-0	=	Young Boys	19
20	Lugano	2-3	▼	3-0	▼	Yverdon	21
22	Zurigo	0-2	▼	3-2	▼	Lucerna	23
24	Young Boys	1-0	▲	3-1	▼	Servette	25
26	San Gallo	4-0	▲	2-1	▼	Yverdon	27
29	Basilea					Lugano	28

Legenda colore fondini ruolini:
Incontri già disputati | Prossimo turno

SVIZZERA — 26ª giornata | CHALLENGE LEAGUE

TS SPORT IL PRONOSTICO

LE BASI

LS Ouchy-Sciaffusa	1	1,50
Xamax-Nyonnais	Goal	1,50

PER LA QUOTA

Wil-Aarau	2	2,15

LEGENDA COLORI

- Promozione Super League
- Play Off Promozione
- Retrocessione

POS.	SQUADRA	TOTALI Punti	Gioc.	V	N	P	GOL F/S	Diff.	Tot. In CASA Punti	Gioc.	V	N	P	GOL F/S	Diff.	Tot. FUORI Punti	Gioc.	V	N	P	GOL F/S	Diff.	ultimo ris. ↘ TREND
1	AARAU	50	25	15	5	5	45:26	19	23	13	7	2	4	16:12	4	27	12	8	3	1	29:14	15	V V V V V
2	THUN	49	25	14	7	4	47:28	19	27	13	8	3	2	24:14	10	22	12	6	4	2	23:14	9	V P V N V
3	E. CAROUGE	42	25	12	6	7	41:32	9	27	12	8	3	1	22:13	9	15	13	4	3	6	19:19	0	V N N V V
4	WIL	35	25	9	8	8	39:31	8	17	12	4	5	3	18:16	2	18	13	5	3	5	21:15	6	P V P P V
5	VADUZ	34	25	8	10	7	32:35	-3	24	12	7	3	2	21:16	5	10	13	1	7	5	11:19	-8	V N P P N
6	LS OUCHY	32	25	8	8	9	38:35	3	17	12	4	5	3	22:16	6	15	13	4	3	6	16:19	-3	P V P V P
7	XAMAX	30	25	9	3	13	37:47	-10	15	12	4	3	5	20:24	-4	15	13	5	0	8	17:23	-6	P N V N P
8	BELLINZONA	23	25	6	8	11	27:37	-10	13	13	3	4	6	11:19	-8	13	12	3	4	5	16:18	-2	P P N N P
9	NYONNAIS	23	25	6	5	14	32:51	-19	13	13	4	1	8	16:28	-12	10	12	2	4	6	16:23	-7	P P V N P
10	SCIAFFUSA	21	25	5	6	14	27:43	-16	7	13	1	4	8	13:24	-11	14	12	4	2	6	14:19	-5	V N P P N

Ultimo Turno N. 25		Ris.
SCIAFFUSA	VADUZ	1:1
NYONNAIS	E. CAROUGE	0:3
AARAU	XAMAX	2:0
BELLINZONA	WIL	0:3
THUN	LS OUCHY	2:1

Prossimo Turno N. 26		Data	Ora
E. CAROUGE	THUN	14/03/2025	20:15
LS OUCHY	SCIAFFUSA	15/03/2025	18:00
VADUZ	BELLINZONA	16/03/2025	14:15
WIL	AARAU	16/03/2025	14:15
XAMAX	NYONNAIS	16/03/2025	14:15

E. CAROUGE 42

U 10 | 0 15 | NoG 9 | Gol 16

gior	AVVERSARIE IN CASA	ris		ris		AVVERSARIE FUORI CASA	gior
13	Aarau	2-1	▲	2-1	▼	Thun	14
15	Bellinzona	2-2	=	2-1	▼	Wil	16
17	Sciaffusa	1-0	▲	3-2	▼	Vaduz	18
19	Wil	1-1	=	1-0	▼	Ls Ouchy	20
21	Xamax	2-1	▲	0-0	=	Sciaffusa	22
24	Vaduz	3-2	▲	0-0	=	Bellinzona	23
26	Thun			0-3	▲	Nyonnais	25

THUN 49

U 12 | 0 13 | NoG 9 | Gol 16

gior	AVVERSARIE IN CASA	ris		ris		AVVERSARIA FUORI CASA	gior
14	E. Carouge	2-1	▲	1-6	▲	Nyonnais	13
16	Aarau	1-1	=	2-3	▲	Xamax	15
17	Wil	0-2	▼	1-1	=	Ls Ouchy	18
19	Vaduz	3-1	▲	2-3	▲	Sciaffusa	20
21	Bellinzona	2-0	▲	1-0	▼	Aarau	22
24	Nyonnais	2-2	=	2-3	▲	Wil	23
25	Ls Ouchy	2-1	▲			E. Carouge	26

LS OUCHY 32

U 11 | 0 14 | NoG 8 | Gol 17

gior	AVVERSARIE IN CASA	ris		ris		AVVERSARIE FUORI CASA	gior
14	Nyonnais	6-2	▲	1-1	=	E. Carouge	12
16	Xamax	1-2	▼	1-0	▼	Aarau	17
18	Thun	1-1	=	1-2	▲	Xamax	19
20	E. Carouge	1-0	▲	0-1	▲	Sciaffusa	15
21	Aarau	2-4	▼	0-1	▲	Bellinzona	22
24	Wil	2-1	▲	3-0	▼	Nyonnais	23
26	Sciaffusa			2-1	▼	Thun	25

SCIAFFUSA 21

U 9 | 0 16 | NoG 11 | Gol 14

gior	AVVERSARIE IN CASA	ris		ris		AVVERSARIA FUORI CASA	gior
13	Bellinzona	2-1	▲	2-2	=	Wil	14
18	Nyonnais	0-1	▼	2-2	=	Vaduz	16
20	Thun	2-3	▼	1-0	▼	E. Carouge	17
15	Ls Ouchy	0-1	▼	3-0	▼	Bellinzona	19
22	E. Carouge	0-0	=	0-1	▲	Nyonnais	21
23	Xamax	2-4	▼	3-0	▼	Aarau	24
25	Vaduz	1-1	=			Ls Ouchy	26

VADUZ 34

U 12 | 0 12 | NoG 9 | Gol 15

gior	AVVERSARIE IN CASA	ris		ris		AVVERSARIE FUORI CASA	gior
14	Xamax	2-1	▲	2-2	=	Ls Ouchy	13
16	Sciaffusa	2-2	=			Nyonnais	15
18	E. Carouge	3-2	▲	1-2	▲	Bellinzona	17
20	Nyonnais	1-1	=	3-1	▼	Thun	19
21	Wil	1-0	▲	0-0	=	Xamax	22
23	Aarau	0-1	▼	3-2	▼	E. Carouge	24
26	Bellinzona			1-1	=	Sciaffusa	25

BELLINZONA 23

U 10 | 0 15 | NoG 9 | Gol 16

gior	AVVERSARIE IN CASA	ris		ris		AVVERSARIA FUORI CASA	gior
14	Aarau	1-4	▼	2-1	▼	Sciaffusa	13
16	Nyonnais	1-1	=	2-2	=	E. Carouge	15
17	Vaduz	1-2	▼	0-2	▲	Wil	18
19	Sciaffusa	3-0	▲	2-1	▼	Aarau	20
22	Ls Ouchy	0-1	▼	2-0	▼	Thun	21
23	E. Carouge	0-0	=	1-1	=	Xamax	24
25	Wil	0-3	▼			Vaduz	26

WIL 35

U 10 | 0 15 | NoG 12 | Gol 13

gior	AVVERSARIE IN CASA	ris		ris		AVVERSARIE FUORI CASA	gior
14	Sciaffusa	2-2	=	1-4	▲	Xamax	13
16	E. Carouge	2-1	▲	1-1	=	Aarau	15
18	Bellinzona	0-2	▼	0-2	▲	Thun	17
20	Xamax	2-0	▲	1-1	=	E. Carouge	19
22	Nyonnais	2-1	▲	1-0	▼	Vaduz	21
23	Thun	2-3	▼	2-1	▼	Ls Ouchy	24
26	Aarau			0-3	▲	Bellinzona	25

AARAU 50

U 10 | 0 15 | NoG 9 | Gol 16

gior	AVVERSARIE IN CASA	ris		ris		AVVERSARIA FUORI CASA	gior
12	Nyonnais	1-0	▲	1-4	▲	Bellinzona	14
15	Wil	1-1	=	1-1	=	Thun	16
17	Ls Ouchy	1-0	▲	1-3	▲	Xamax	18
20	Bellinzona	2-1	▲	1-2	▲	Nyonnais	19
22	Thun	1-0	▲	2-4	▲	Ls Ouchy	21
24	Sciaffusa	3-0	▲	0-1	▲	Vaduz	23
25	Xamax	2-0	▲			Wil	26

XAMAX 30

U 6 | 0 19 | NoG 7 | Gol 18

gior	AVVERSARIE IN CASA	ris		ris		AVVERSARIE FUORI CASA	gior
13	Wil	1-4	▼	2-1	▼	Vaduz	14
15	Thun	2-3	▼	1-2	▲	Ls Ouchy	16
18	Aarau	1-3	▼	2-1	▼	Nyonnais	17
19	Ls Ouchy	1-2	▼	2-0	▼	Wil	20
22	Vaduz	0-0	=	2-1	▼	E. Carouge	21
24	Bellinzona	1-1	=	2-4	▲	Sciaffusa	23
26	Nyonnais			2-0	▼	Aarau	25

NYONNAIS 23

U 6 | 0 18 | NoG 9 | Gol 15

gior	AVVERSARIE IN CASA	ris		ris		AVVERSARIA FUORI CASA	gior
13	Thun	1-6	▼	6-2	▼	Ls Ouchy	14
15	Vaduz			1-1	=	Bellinzona	16
17	Xamax	2-1	▲	0-1	▲	Sciaffusa	18
19	Aarau	1-2	▼	1-1	=	Vaduz	20
21	Sciaffusa	0-1	▼	2-1	▼	Wil	22
23	Ls Ouchy	3-0	▲	2-2	=	Thun	24
25	E. Carouge	0-3	▼			Xamax	26

Legenda colore fondini ruolini:
Incontri già disputati | Prossimo turno

AUSTRIA — 22ª giornata | BUNDESLIGA

IL PRONOSTICO

LE BASI

Rapid Vienna-Grazer	1+0 1,5	1,50
Salisburgo-Wolfsberger	O 2,5	1,60

PER LA QUOTA

Sturm Graz-Lask	1+U 4,5	2,20
Tirol-Austria V.	2+0 1,5	2,10

LEGENDA COLORI

- Play Off Per Il Titolo
- Play Out Retrocessione

POS.	SQUADRA	TOTALI Punti	Gioc.	V	N	P	GOL F/S	Diff.	Tot. In CASA Punti	Gioc.	V	N	P	GOL F/S	Diff.	Tot. FUORI Punti	Gioc.	V	N	P	GOL F/S	Diff.	ultimo ris. ↘ TREND
1	STURM GRAZ	43	21	13	4	4	47:26	21	23	10	7	2	1	30:12	18	20	11	6	2	3	17:14	3	N P V P V
2	AUSTRIA V.	43	21	13	4	4	34:19	15	28	11	9	1	1	22:8	14	15	10	4	3	3	12:11	1	N V P V V
3	WOLFSBERGER	36	21	11	3	7	44:29	15	17	11	5	2	4	20:14	6	19	10	6	1	3	24:15	9	V V N V P
4	SALISBURGO	35	21	9	8	4	32:22	10	21	10	6	3	1	23:8	15	14	11	3	5	3	9:14	-5	N N V V N
5	LASK	31	21	9	4	8	30:29	1	14	11	4	2	5	17:18	-1	17	10	5	2	3	13:11	2	N N V V V
6	RAPID VIENNA	31	21	8	7	6	29:24	5	22	10	7	1	2	19:9	10	9	11	1	6	4	10:15	-5	P P P V P
7	BW LINZ	30	21	9	3	9	26:28	-2	18	10	6	0	4	14:10	4	12	11	3	3	5	12:18	-6	N P P V V
8	HARTBERG	26	21	6	8	7	23:27	-4	16	11	4	4	3	13:13	0	10	10	2	4	4	10:14	-4	N N N P V
9	A. KLAGENFURT	20	21	5	5	11	20:42	-22	12	10	3	3	4	13:15	-2	8	11	2	2	7	7:27	-20	N N V P P
10	TIROL	19	21	4	7	10	20:29	-9	9	10	1	6	3	6:10	-4	10	11	3	1	7	14:19	-5	N N N P P
11	GRAZER	16	21	3	7	11	27:42	-15	7	11	1	4	6	13:20	-7	9	10	2	3	5	14:22	-8	V N P P P
12	ALTACH	15	21	3	6	12	18:33	-15	8	11	1	5	5	10:13	-3	7	10	2	1	7	8:20	-12	P V N P N

Ultimo Turno N. 21		Ris.
AUSTRIA V.	A. KLAGENFURT	2:0
GRAZER	STURM GRAZ	1:2
LASK	TIROL	2:1
ALTACH	SALISBURGO	1:1
HARTBERG	RAPID VIENNA	2:1
WOLFSBERGER	BW LINZ	1:2

Prossimo Turno N. 22		Data	Ora
BW LINZ	HARTBERG	16/03/2025	17:00
SALISBURGO	WOLFSBERGER	16/03/2025	17:00
A. KLAGENFURT	ALTACH	16/03/2025	17:00
RAPID VIENNA	GRAZER	16/03/2025	17:00
STURM GRAZ	LASK	16/03/2025	17:00
TIROL	AUSTRIA V.	16/03/2025	17:00

BW LINZ 30

U 8 | 0 13 | NoG 8 | Gol 13

gior	AVVERSARIE IN CASA	ris		ris		AVVERSARIE FUORI CASA	gior
10	Wolfsberger	0-1	▼	1-1	=	Tirol	9
13	Salisburgo	2-0	▲	2-1	▼	Hartberg	11
14	Grazer	1-2	▼	2-1	▼	Austria V.	12
16	A. Klagenfurt	2-1	▲	0-1	▲	Rapid Vienna	15
18	Altach	1-3	▼	0-0	=	Lask	17
20	Tirol	2-1	▲	2-1	▼	Sturm Graz	19
22	Hartberg			1-2	▲	Wolfsberger	21

26 HARTBERG

U 11 | 0 10 | NoG 9 | Gol 12

gior	AVVERSARIE IN CASA	ris		ris		AVVERSARIA FUORI CASA	gior
8	Altach	2-0	▲	1-1	=	Lask	12
11	Bw Linz	2-1	▲	1-0	▼	Austria V.	14
13	Sturm Graz	1-2	▼	4-0	▼	Salisburgo	4
15	Salisburgo	1-1	=	0-3	▲	Grazer	16
18	A. Klagenfurt	1-1	=	0-0	=	Tirol	17
20	Wolfsberger	0-3	▼	0-0	=	Altach	19
21	Rapid Vienna	2-1	▲			Bw Linz	22

SALISBURGO 35

U 11 | 0 10 | NoG 11 | Gol 10

gior	AVVERSARIE IN CASA	ris		ris		AVVERSARIE FUORI CASA	gior
14	Lask	1-2	▼	5-0	▼	Sturm Graz	9
4	Hartberg	4-0	▲	0-0	=	Wolfsberger	11
16	Rapid Vienna	2-2	=	2-0	▼	Bw Linz	13
6	A. Klagenfurt	3-0	▲	1-1	=	Hartberg	15
18	Tirol	1-1	=	0-0	=	A. Klagenfurt	17
20	Sturm Graz	3-1	▲	0-1	▲	Austria V.	19
22	Wolfsberger			1-1	=	Altach	21

36 WOLFSBERGER

U 6 | 0 15 | NoG 8 | Gol 13

gior	AVVERSARIE IN CASA	ris		ris		AVVERSARIA FUORI CASA	gior
9	Hartberg	2-3	▼	0-1	▲	Bw Linz	10
11	Salisburgo	0-0	=	2-1	▼	A. Klagenfurt	12
13	Austria V.	0-1	▼	3-4	▲	Grazer	15
14	Altach	2-0	▲	1-3	▲	Rapid Vienna	17
16	Lask	2-1	▲	3-3	=	Tirol	19
18	Sturm Graz	3-0	▲	0-3	▲	Hartberg	20
21	Bw Linz	1-2	▼			Salisburgo	22

A. KLAGENFURT 20

U 9 | 0 12 | NoG 11 | Gol 10

gior	AVVERSARIE IN CASA	ris		ris		AVVERSARIE FUORI CASA	gior
10	Austria V.	0-1	▼	2-2	=	Altach	11
12	Wolfsberger	2-1	▲	2-0	▼	Rapid Vienna	13
15	Tirol	0-3	▼	7-0	▼	Sturm Graz	14
17	Salisburgo	0-0	=	2-1	▼	Bw Linz	16
19	Grazer	4-2	▲	3-0	▼	Salisburgo	6
20	Lask	1-2	▼	1-1	=	Hartberg	18
22	Altach			2-0	▼	Austria V.	21

15 ALTACH

U 11 | 0 10 | NoG 9 | Gol 12

gior	AVVERSARIE IN CASA	ris		ris		AVVERSARIA FUORI CASA	gior
9	Rapid Vienna	0-1	▼	2-1	▼	Salisburgo	10
11	A. Klagenfurt	2-2	=	1-0	▼	Tirol	12
13	Lask	1-2	▼	2-0	▼	Wolfsberger	14
15	Sturm Graz	1-1	=	3-0	▼	Austria V.	16
17	Grazer	1-2	▼	1-3	▲	Bw Linz	18
19	Hartberg	0-0	=	5-0	▼	Rapid Vienna	20
21	Salisburgo	1-1	=			A. Klagenfurt	22

RAPID VIENNA 31

U 11 | 0 10 | NoG 8 | Gol 13

gior	AVVERSARIE IN CASA	ris		ris		AVVERSARIE FUORI CASA	gior
8	Lask	1-1	=	1-1	=	Grazer	11
10	Hartberg	2-1	▲	1-1	=	Sturm Graz	12
13	A. Klagenfurt	2-0	▲	0-0	=	Tirol	14
15	Bw Linz	0-1	▼	2-2	=	Salisburgo	16
17	Wolfsberger	1-3	▼	2-1	▼	Austria V.	18
20	Altach	5-0	▲	2-1	▼	Lask	19
22	Grazer			2-1	▼	Hartberg	21

16 GRAZER

U 7 | 0 14 | NoG 5 | Gol 16

gior	AVVERSARIE IN CASA	ris		ris		AVVERSARIA FUORI CASA	gior
11	Rapid Vienna	1-1	=	2-1	▼	Austria V.	9
13	Tirol	2-1	▲	5-2	▼	Sturm Graz	10
15	Wolfsberger	3-4	▼	0-0	=	Salisburgo	12
16	Hartberg	0-3	▼	1-2	▲	Bw Linz	14
18	Lask	0-0	=	1-2	▲	Altach	17
20	Austria V.	1-2	▼	4-2	▼	A. Klagenfurt	19
21	Sturm Graz	1-2	▼			Rapid Vienna	22

STURM GRAZ 43

U 5 | 0 16 | NoG 8 | Gol 13

gior	AVVERSARIE IN CASA	ris		ris		AVVERSARIE FUORI CASA	gior
9	Salisburgo	5-0	▲	1-2	▲	Lask	11
10	Grazer	5-2	▲	1-2	▲	Hartberg	13
12	Rapid Vienna	1-1	=	1-1	=	Altach	15
14	A. Klagenfurt	7-0	▲	0-3	▲	Tirol	16
17	Austria V.	2-2	=	3-0	▼	Wolfsberger	18
19	Bw Linz	2-1	▲	3-1	▼	Salisburgo	20
22	Lask			1-2	▲	Grazer	21

31 LASK

U 6 | 0 15 | NoG 5 | Gol 16

gior	AVVERSARIE IN CASA	ris		ris		AVVERSARIA FUORI CASA	gior
9	A. Klagenfurt	4-0	▲	1-2	▲	Tirol	10
11	Sturm Graz	1-2	▼	1-2	▲	Altach	13
12	Hartberg	1-1	=	1-2	▲	Salisburgo	14
15	Austria V.	1-3	▼	2-1	▼	Wolfsberger	16
17	Bw Linz	0-0	=	0-0	=	Grazer	18
19	Rapid Vienna	2-1	▲	1-2	▲	A. Klagenfurt	20
21	Tirol	2-1	▲			Sturm Graz	22

TIROL 19

U 10 | 0 11 | NoG 11 | Gol 10

gior	AVVERSARIE IN CASA	ris		ris		AVVERSARIE FUORI CASA	gior
10	Lask	1-2	▼	1-3	▲	Wolfsberger	8
12	Altach	1-0	▲	3-0	▼	Austria V.	11
14	Rapid Vienna	0-0	=	2-1	▼	Grazer	13
16	Sturm Graz	0-3	▼	0-3	▲	A. Klagenfurt	15
17	Hartberg	0-0	=	1-1	=	Salisburgo	18
19	Wolfsberger	3-3	=	2-1	▼	Bw Linz	20
22	Austria V.			2-1	▼	Lask	21

43 AUSTRIA V.

U 9 | 0 12 | NoG 9 | Gol 12

gior	AVVERSARIE IN CASA	ris		ris		AVVERSARIA FUORI CASA	gior
11	Tirol	3-0	▲	2-0	▼	Salisburgo	8
12	Bw Linz	2-1	▲	0-1	▲	A. Klagenfurt	10
14	Hartberg	1-0	▲	0-1	▲	Wolfsberger	13
16	Altach	3-0	▲	1-3	▲	Lask	15
18	Rapid Vienna	2-1	▲	2-2	=	Sturm Graz	17
19	Salisburgo	0-1	▼	1-2	▲	Grazer	20
21	A. Klagenfurt	2-0	▲			Tirol	22

Legenda colore fondini ruolini:
Incontri già disputati | Prossimo turno

CROAZIA — 26ª giornata | PRVA HNL

IL PRONOSTICO

LE BASI

Din. Zagabria-Lok. Zagabria	1	1,45
Rijeka-Hajduk	U 2,5	1,40

PER LA QUOTA

Sibenik-Istra 1961	Goal	2,00

LEGENDA COLORI

- Champions League (preliminari)
- Qual. Europa Conference League
- Retrocessione

POS.	SQUADRA	TOTALI Punti	Gioc.	V	N	P	GOL F/S	Diff.	Tot. In CASA Punti	Gioc.	V	N	P	GOL F/S	Diff.	Tot. FUORI Punti	Gioc.	V	N	P	GOL F/S	Diff.	ultimo ris. ↘ TREND
1	HAJDUK	48	25	13	9	3	40:21	19	33	13	10	3	0	26:8	18	15	12	3	6	3	14:13	1	V N V N V
2	RIJEKA	47	25	12	11	2	37:11	26	26	13	7	5	1	26:6	20	21	12	5	6	1	11:5	6	P V V N N
3	DIN. ZAGABRIA	42	25	12	6	7	48:34	14	27	13	8	3	2	32:14	18	15	12	4	3	5	16:20	-4	V V P N V
4	VARAZDIN	34	25	8	10	7	20:17	3	22	12	6	4	2	10:5	5	12	13	2	6	5	10:12	-2	P P P V N
5	SLAVEN KOP.	32	25	8	8	9	27:30	-3	17	12	4	5	3	16:14	2	15	13	4	3	6	11:16	-5	V V N V P
6	LOK. ZAGABRIA	31	25	9	4	12	36:40	-4	17	12	5	2	5	16:12	4	14	13	4	2	7	20:28	-8	P V V P V
7	OSIJEK	30	25	8	6	11	33:38	-5	18	13	5	3	5	19:18	1	12	12	3	3	6	14:20	-6	P P P P P
8	ISTRA 1961	29	25	6	11	8	24:35	-11	15	12	3	6	3	16:17	-1	14	13	3	5	5	8:18	-10	V N N V N
9	HNK GORICA	24	25	6	6	13	21:35	-14	23	13	6	5	2	14:12	2	1	12	0	1	11	7:23	-16	V P V N P
10	SIBENIK	19	25	4	7	14	20:45	-25	9	12	2	3	7	7:18	-11	10	13	2	4	7	13:27	-14	P P P P N

Ultimo Turno N. 25		Ris.
RIJEKA	SIBENIK	1:1
VARAZDIN	ISTRA 1961	0:0
LOK. ZAGABRIA	OSIJEK	3:0
HAJDUK	HNK GORICA	2:1
SLAVEN KOP.	DIN. ZAGABRIA	0:1

Prossimo Turno N. 26		Data	Ora
HNK GORICA	SLAVEN KOP.	14/03/2025	18:00
SIBENIK	ISTRA 1961	15/03/2025	15:00
DIN. ZAGABRIA	LOK. ZAGABRIA	15/03/2025	17:30
OSIJEK	VARAZDIN	16/03/2025	15:00
RIJEKA	HAJDUK	16/03/2025	17:45

HNK GORICA 24

U 13 | 0 12 | NoG 12 | Gol 13

gior	AVVERSARIE IN CASA	ris		ris		AVVERSARIE FUORI CASA	gior
16	Hajduk	1-0	▲	1-0	▼	Sibenik	14
18	Lok. Zagabria	1-4	▼	1-0	▼	Rijeka	15
19	Varazdin	1-1	=	2-1	▼	Slaven Kop.	17
21	Osijek	1-0	▲	0-0	=	Istra 1961	20
23	Sibenik	1-0	▲	3-1	▼	Din. Zagabria	22
24	Rijeka	0-0	=	2-1	▼	Hajduk	25
26	Slaven Kop.					Lok. Zagabria	27

32 SLAVEN KOP.

U 15 | 0 10 | NoG 12 | Gol 13

gior	AVVERSARIE IN CASA	ris		ris		AVVERSARIA FUORI CASA	gior
13	Varazdin	1-1	=	1-1	=	Din. Zagabria	16
15	Osijek	3-2	▲	2-0	▼	Rijeka	18
17	Hnk Gorica	2-1	▲	0-0	=	Hajduk	19
21	Lok. Zagabria	2-1	▲	1-1	=	Sibenik	20
23	Istra 1961	0-0	=	0-1	▲	Varazdin	22
25	Din. Zagabria	0-1	▼	1-2	▲	Osijek	24
27	Rijeka					Hnk Gorica	26

SIBENIK 19

U 10 | 0 15 | NoG 14 | Gol 11

gior	AVVERSARIE IN CASA	ris		ris		AVVERSARIE FUORI CASA	gior
16	Rijeka	0-1	▼	2-2	=	Slaven Kop.	11
18	Hajduk	1-2	▼	2-1	▼	Varazdin	15
20	Slaven Kop.	1-1	=	3-3	=	Istra 1961	17
22	Lok. Zagabria	1-2	▼	2-2	=	Osijek	19
24	Varazdin	0-2	▼	3-0	▼	Din. Zagabria	21
26	Istra 1961			1-0	▼	Hnk Gorica	23
28	Osijek			1-1	=	Rijeka	25

29 ISTRA 1961

U 14 | 0 11 | NoG 13 | Gol 12

gior	AVVERSARIE IN CASA	ris		ris		AVVERSARIA FUORI CASA	gior
14	Slaven Kop.	2-3	▼	1-2	▲	Lok. Zagabria	15
16	Varazdin	0-0	=	2-2	=	Osijek	18
17	Sibenik	3-3	=	3-1	▼	Din. Zagabria	19
20	Hnk Gorica	0-0	=	0-1	▲	Rijeka	21
22	Hajduk	1-1	=	0-0	=	Slaven Kop.	23
24	Lok. Zagabria	3-2	▲	0-0	=	Varazdin	25
27	Osijek					Sibenik	26

DIN. ZAGABRIA 42

U 7 | 0 18 | NoG 10 | Gol 15

gior	AVVERSARIE IN CASA	ris		ris		AVVERSARIE FUORI CASA	gior
16	Slaven Kop.	1-1	=	2-2	=	Hnk Gorica	13
18	Varazdin	3-2	▲	1-0	▼	Hajduk	15
19	Istra 1961	3-1	▲	3-1	▼	Lok. Zagabria	17
21	Sibenik	3-0	▲	2-1	▼	Osijek	20
22	Hnk Gorica	3-1	▲	4-0	▼	Rijeka	23
24	Hajduk	2-2	=	0-1	▲	Slaven Kop.	25
26	Lok. Zagabria					Varazdin	27

31 LOK. ZAGABRIA

U 9 | 0 16 | NoG 11 | Gol 14

gior	AVVERSARIE IN CASA	ris		ris		AVVERSARIA FUORI CASA	gior
12	Slaven Kop.	0-1	▼	3-0	▼	Osijek	16
15	Istra 1961	1-2	▼	1-4	▲	Hnk Gorica	18
17	Din. Zagabria	3-1	▲	4-1	▼	Rijeka	19
20	Hajduk	3-2	▲	2-1	▼	Slaven Kop.	21
23	Varazdin	1-0	▲	1-2	▲	Sibenik	22
25	Osijek	3-0	▲	3-2	▼	Istra 1961	24
27	Hnk Gorica					Din. Zagabria	26

OSIJEK 30

U 9 | 0 16 | NoG 11 | Gol 14

gior	AVVERSARIE IN CASA	ris		ris		AVVERSARIE FUORI CASA	gior
16	Lok. Zagabria	3-0	▲	1-1	=	Rijeka	13
18	Istra 1961	2-2	=	3-2	▼	Slaven Kop.	15
19	Sibenik	2-2	=	0-0	=	Varazdin	17
20	Din. Zagabria	2-1	▲	1-0	▼	Hnk Gorica	21
22	Rijeka	0-2	▼	4-0	▼	Hajduk	23
24	Slaven Kop.	1-2	▼	3-0	▼	Lok. Zagabria	25
26	Varazdin					Istra 1961	27

34 VARAZDIN

U 20 | 0 5 | NoG 16 | Gol 9

gior	AVVERSARIE IN CASA	ris		ris		AVVERSARIA FUORI CASA	gior
14	Lok. Zagabria	1-1	=	0-0	=	Istra 1961	16
15	Sibenik	2-1	▲	3-2	▼	Din. Zagabria	18
17	Osijek	0-0	=	1-1	=	Hnk Gorica	19
20	Rijeka	1-0	▲	1-0	▼	Hajduk	21
22	Slaven Kop.	0-1	▼	1-0	▼	Lok. Zagabria	23
25	Istra 1961	0-0	=	0-2	▲	Sibenik	24
27	Din. Zagabria					Osijek	26

RIJEKA 47

U 18 | 0 7 | NoG 18 | Gol 7

gior	AVVERSARIE IN CASA	ris		ris		AVVERSARIE FUORI CASA	gior
15	Hnk Gorica	1-0	▲	0-0	=	Din. Zagabria	14
18	Slaven Kop.	2-0	▲	0-1	▲	Sibenik	16
19	Lok. Zagabria	4-1	▲	2-2	=	Hajduk	17
21	Istra 1961	0-1	▼	1-0	▼	Varazdin	20
23	Din. Zagabria	4-0	▲	0-2	▲	Osijek	22
25	Sibenik	1-1	=	0-0	=	Hnk Gorica	24
26	Hajduk					Slaven Kop.	27

48 HAJDUK

U 13 | 0 12 | NoG 11 | Gol 14

gior	AVVERSARIE IN CASA	ris		ris		AVVERSARIA FUORI CASA	gior
13	Istra 1961	1-1	=	1-0	▼	Hnk Gorica	16
15	Din. Zagabria	1-0	▲	1-2	▲	Sibenik	18
17	Rijeka	2-2	=	3-2	▼	Lok. Zagabria	20
19	Slaven Kop.	0-0	=	1-1	=	Istra 1961	22
21	Varazdin	1-0	▲	2-2	=	Din. Zagabria	24
23	Osijek	4-0	▲			Rijeka	26
25	Hnk Gorica	2-1	▲			Slaven Kop.	28

REPUBBLICA CECA - UNGHERIA

Legenda colore fondini ruolini:
Incontri già disputati | Prossimo turno

REPUBBLICA CECA — 26ª giornata | CHANCE LIGA

IL PRONOSTICO

LE BASI

Slavia Praga-Jablonec	1+0 1,5	1,50
Teplice-Slovacko	U 2,5	1,55

LE ALTRE GARE

Viktoria Plzen-Banik Ostrava	1	1,70
Slovan L.-Sparta Praga	2	1,85

PER LA QUOTA

Mlada Bol.-Bohem. 1905	1	2,05

LEGENDA COLORI

- Play Off per il titolo
- Play Off Conference League
- Play Out Retrocessione

POS.	SQUADRA	TOTALI Punti	Gioc.	V	N	P	GOL F/S	Diff.	Tot. In CASA Punti	Gioc.	V	N	P	GOL F/S	Diff.	Tot. FUORI Punti	Gioc.	V	N	P	GOL F/S	Diff.	ultimo ris. ↘ TREND
1	SLAVIA PRAGA	65	25	21	2	2	50:10	40	36	12	12	0	0	28:3	25	29	13	9	2	2	22:7	15	V V V V P
2	SPARTA PRAGA	55	25	17	4	4	49:26	23	29	13	9	2	2	26:14	12	26	12	8	2	2	23:12	11	V V V V V
3	VIKTORIA PLZEN	53	25	16	5	4	47:22	25	29	12	9	2	1	29:12	17	24	13	7	3	3	18:10	8	V V P V N
4	BANÍK OSTRAVA	51	25	16	3	6	42:22	20	30	12	10	0	2	23:8	15	21	13	6	3	4	19:14	5	V P V V V
5	JABLONEC	41	25	12	5	8	44:22	22	26	13	8	2	3	28:9	19	15	12	4	3	5	16:13	3	V V V N N
6	SIGMA OL.	38	25	11	5	9	39:35	4	20	12	6	2	4	21:19	2	18	13	5	3	5	18:16	2	P V V P V
7	MLADA BOL.	34	25	9	7	9	38:31	7	19	12	5	4	3	19:13	6	15	13	4	3	6	19:18	1	V P V P P
8	H. KRALOVE	31	24	8	7	9	24:24	0	20	13	5	5	3	16:11	5	11	11	3	2	6	8:13	-5	V P N N N
9	SLOVAN	30	25	7	9	9	34:28	6	17	12	4	5	3	18:13	5	13	13	3	4	6	16:15	1	P V N N N
10	BOHEM. 1905	30	25	7	9	9	28:35	-7	14	13	3	5	5	16:22	-6	16	12	4	4	4	12:13	-1	V N N P P
11	SLOVACKO	29	24	7	8	9	22:35	-13	18	12	4	6	2	8:8	0	11	12	3	2	7	14:27	-13	P P N P V
12	MFK KARVINA	28	24	7	7	10	29:42	-13	19	13	5	4	4	16:13	3	9	11	2	3	6	13:29	-16	N P P V N
13	TEPLICE	26	25	7	5	13	28:39	-11	16	12	5	1	6	18:20	-2	10	13	2	4	7	10:19	-9	P P P V N
14	DUKLA PRAGA	16	24	3	7	14	18:41	-23	11	12	3	2	7	13:20	-7	5	12	0	5	7	5:21	-16	N N P N N
15	PARDUBICE	16	25	3	7	15	17:40	-23	10	12	2	4	6	9:15	-6	6	13	1	3	9	8:25	-17	P P P P N
16	C. BUDEJOVICE	4	25	0	4	21	11:68	-57	3	13	0	3	10	3:29	-26	1	12	0	1	11	8:39	-31	P P P P P

Ultimo Turno N. 25		Ris.
DUKLA PRAGA	TEPLICE	1:1
JABLONEC	SLOVAN LIBEREC	0:0
SLOVACKO	C. BUDEJOVICE	2:1
SPARTA PRAGA	SLAVIA PRAGA	2:0
BANÍK OSTRAVA	MLADA BOL.	2:1
BOHEM. 1905	SIGMA OL.	0:1
H. KRALOVE	MFK KARVINA	1:1
PARDUBICE	VIKTORIA PLZEN	0:0

Prossimo Turno N. 26		Data	Ora
MLADA BOL.	BOHEM. 1905	15/03/2025	13:30
PARDUBICE	DUKLA PRAGA	15/03/2025	16:00
TEPLICE	SLOVACKO	15/03/2025	16:00
SLOVAN LIBEREC	SPARTA PRAGA	15/03/2025	19:00
SIGMA OL.	H. KRALOVE	16/03/2025	13:00
VIKTORIA PLZEN	BANÍK OSTRAVA	16/03/2025	15:30
C. BUDEJOVICE	MFK KARVINA	16/03/2025	15:30
SLAVIA PRAGA	JABLONEC	16/03/2025	18:30

MLADA BOL. 34

U 10 | 0 15 | NoG 12 | Gol 13

gior	AVVERSARIE IN CASA	ris	ris	AVVERSARIE FUORI CASA	gior
19	Sigma Ol.	1-3 ▼	0-4 ▲	C. Budejovice	18
21	Teplice	2-1 ▲	1-0 ▼	Slavia Praga	20
24	Viktoria Plzen	0-2 ▼	3-1 ▼	Slovan Liberec	22
26	Bohem. 1905		0-3 ▲	Pardubice	23
28	Dukla Praga		2-1 ▼	Baník Ostrava	25

BOHEM. 1905 30

U 11 | 0 14 | NoG 13 | Gol 12

gior	AVVERSARIA IN CASA	ris	ris	AVVERSARIA FUORI CASA	gior
8	H. Kralove	0-3 ▼	0-1 ▲	Jablonec	20
19	Mfk Karvina	3-3 =	2-2 =	H. Kralove	22
21	C. Budejovice	1-0 ▲	2-0 ▼	Slavia Praga	24
23	Slovan Liberec	0-0 =		Mlada Bol.	26
25	Sigma Ol.	0-1 ▼		Pardubice	28

PARDUBICE 16

U 14 | 0 11 | NoG 16 | Gol 9

gior	AVVERSARIE IN CASA	ris	ris	AVVERSARIE FUORI CASA	gior
21	Slavia Praga	0-2 ▼	1-0 ▼	Mfk Karvina	16
23	Mlada Bol.	0-3 ▼	1-1 =	Slovacko	18
25	Viktoria Plzen	0-0 =	3-0 ▼	H. Kralove	20
26	Dukla Praga		4-0 ▼	Sigma Ol.	22
28	Bohem. 1905		2-0 ▼	Teplice	24

DUKLA PRAGA 16

U 12 | 0 12 | NoG 11 | Gol 13

gior	AVVERSARIA IN CASA	ris	ris	AVVERSARIA FUORI CASA	gior
8	Slovacko	1-2 ▼	0-0 =	C. Budejovice	20
19	H. Kralove	1-2 ▼	0-0 =	Slovacko	22
23	Sigma Ol.	1-3 ▼	1-1 =	Slovan Liberec	24
25	Teplice	1-1 =		Pardubice	26
21	Mfk Karvina			Mlada Bol.	28

TEPLICE 26

U 13 | 0 12 | NoG 10 | Gol 15

gior	AVVERSARIE IN CASA	ris	ris	AVVERSARIE FUORI CASA	gior
19	Slavia Praga	1-0 ▲	3-0 ▼	Slovan Liberec	18
22	Viktoria Plzen	0-2 ▼	1-1 =	Mfk Karvina	20
24	Pardubice	2-0 ▲	2-1 ▼	Mlada Bol.	21
26	Slovacko		2-0 ▼	Baník Ostrava	23
28	Jablonec		1-1 =	Dukla Praga	25

SLOVACKO 29

U 13 | 0 11 | NoG 14 | Gol 10

gior	AVVERSARIA IN CASA	ris	ris	AVVERSARIA FUORI CASA	gior
18	Pardubice	1-1 =	3-1 ▼	Baník Ostrava	19
20	Sparta Praga	0-2 ▼	4-2 ▼	Jablonec	21
22	Dukla Praga	0-0 =	2-0 ▼	Mfk Karvina	24
23	H. Kralove			Teplice	26
25	C. Budejovice	2-1 ▲		Viktoria Plzen	28

SLOVAN LIBEREC 30

U 13 | 0 12 | NoG 13 | Gol 12

gior	AVVERSARIE IN CASA	ris	ris	AVVERSARIE FUORI CASA	gior
20	Baník Ostrava	0-1 ▼	1-0 ▼	Mlada Bol.	8
22	Mlada Bol.	3-1 ▲	1-1 =	Pardubice	19
24	Dukla Praga	1-1 =	3-2 ▼	Viktoria Plzen	21
26	Sparta Praga		0-0 =	Bohem. 1905	23
28	C. Budejovice		0-0 =	Jablonec	25

SPARTA PRAGA 55

U 9 | 0 16 | NoG 8 | Gol 17

gior	AVVERSARIA IN CASA	ris	ris	AVVERSARIA FUORI CASA	gior
18	Bohem. 1905	1-0 ▲	0-2 ▲	Slovacko	20
19	Jablonec	2-1 ▲	2-3 ▲	Mfk Karvina	22
21	H. Kralove	3-0 ▲	1-2 ▲	Sigma Ol.	24
23	C. Budejovice	2-1 ▲		Slovan Liberec	26
25	Slavia Praga	2-0 ▲		Baník Ostrava	28

SIGMA OL. 38

U 8 | 0 17 | NoG 7 | Gol 18

gior	AVVERSARIE IN CASA	ris	ris	AVVERSARIE FUORI CASA	gior
20	Viktoria Plzen	2-1 ▲	2-2 =	Pardubice	8
22	Pardubice	4-0 ▲	1-3 ▲	Mlada Bol.	19
24	Sparta Praga	1-2 ▼	1-0 ▼	Baník Ostrava	21
26	H. Kralove		1-3 ▲	Dukla Praga	23
28	Mfk Karvina		0-1 ▲	Bohem. 1905	25

H. KRALOVE 31

U 15 | 0 9 | NoG 16 | Gol 8

gior	AVVERSARIA IN CASA	ris	ris	AVVERSARIA FUORI CASA	gior
18	Baník Ostrava	0-1 ▼	1-2 ▲	Dukla Praga	19
20	Pardubice	3-0 ▲	3-0 ▼	Sparta Praga	21
22	Bohem. 1905	2-2 =		Slovacko	23
24	Jablonec	1-1 =		Sigma Ol.	26
25	Mfk Karvina	1-1 =		Slavia Praga	28

VIKTORIA PLZEN 53

U 13 | 0 12 | NoG 13 | Gol 12

gior	AVVERSARIE IN CASA	ris	ris	AVVERSARIE FUORI CASA	gior
19	C. Budejovice	7-2 ▲	1-2 ▲	Mfk Karvina	18
21	Slovan Liberec	3-2 ▲	2-1 ▼	Sigma Ol.	20
23	Slavia Praga	1-3 ▼	0-2 ▲	Teplice	22
26	Baník Ostrava		0-2 ▲	Mlada Bol.	24
28	Slovacko		0-0 =	Pardubice	25

BANÍK OSTRAVA 51

U 12 | 0 13 | NoG 14 | Gol 11

gior	AVVERSARIA IN CASA	ris	ris	AVVERSARIA FUORI CASA	gior
19	Slovacko	3-1 ▲	0-1 ▲	H. Kralove	18
21	Sigma Ol.	1-0 ▲	0-1 ▲	Slovan Liberec	20
23	Teplice	2-0 ▲	1-0 ▼	Slavia Praga	22
25	Mlada Bol.	2-1 ▲	0-4 ▲	C. Budejovice	24
27	Pardubice			Viktoria Plzen	26

C. BUDEJOVICE 4

U 9 | 0 16 | NoG 17 | Gol 8

gior	AVVERSARIE IN CASA	ris	ris	AVVERSARIE FUORI CASA	gior
18	Mlada Bol.	0-4 ▼	7-2 ▼	Viktoria Plzen	19
20	Dukla Praga	0-0 =	1-0 ▼	Bohem. 1905	21
22	Jablonec	2-3 ▼	2-1 ▼	Sparta Praga	23
24	Baník Ostrava	0-4 ▼	2-1 ▼	Slovacko	25
26	Mfk Karvina			H. Kralove	27

MFK KARVINA 28

U 10 | 0 14 | NoG 9 | Gol 15

gior	AVVERSARIA IN CASA	ris	ris	AVVERSARIA FUORI CASA	gior
16	Pardubice	1-0 ▲	5-0 ▼	Jablonec	23
18	Viktoria Plzen	1-2 ▼	1-1 =	H. Kralove	25
20	Teplice	1-1 =		Dukla Praga	21
22	Sparta Praga	2-3 ▼		C. Budejovice	26
24	Slovacko	2-0 ▲		Sigma Ol.	28

SLAVIA PRAGA 65

U 14 | 0 11 | NoG 18 | Gol 7

gior	AVVERSARIE IN CASA	ris	ris	AVVERSARIE FUORI CASA	gior
20	Mlada Bol.	1-0 ▲	1-2 ▲	Sigma Ol.	18
22	Baník Ostrava	1-0 ▲	1-0 ▼	Teplice	19
24	Bohem. 1905	2-0 ▲	0-2 ▲	Pardubice	21
26	Jablonec		1-3 ▲	Viktoria Plzen	23
28	H. Kralove		2-0 ▼	Sparta Praga	25

JABLONEC 41

U 12 | 0 13 | NoG 15 | Gol 10

gior	AVVERSARIA IN CASA	ris	ris	AVVERSARIA FUORI CASA	gior
18	Dukla Praga	2-1 ▲	2-1 ▼	Sparta Praga	19
20	Bohem. 1905	0-1 ▼	2-3 ▲	C. Budejovice	22
21	Slovacko	4-2 ▲	1-1 =	H. Kralove	24
23	Mfk Karvina	5-0 ▲		Slavia Praga	26
25	Slovan Liberec	0-0 =		Teplice	28

Legenda colore fondini ruolini:
Incontri già disputati | Prossimo turno

UNGHERIA — 24ª giornata | OTP BANK LIGA

IL PRONOSTICO

LE BASI

Ferencvaros-Kecskemeti	1+0 1,5	1,50
Puskas-Zalaegerszeg	1	1,55

PER LA QUOTA

Gyor-Debrecen	U 2,5	2,05
Fehervar-DVTK	X	3,40

LEGENDA COLORI

- Champions League (preliminari)
- Qual. Europa Conference League
- Retrocessione

POS.	SQUADRA	TOTALI Punti	Gioc.	V	N	P	GOL F/S	Diff.	Tot. In CASA Punti	Gioc.	V	N	P	GOL F/S	Diff.	Tot. FUORI Punti	Gioc.	V	N	P	GOL F/S	Diff.	ultimo ris. ↘ TREND
1	PUSKAS	45	23	14	3	6	38:25	13	26	11	8	2	1	20:10	10	19	12	6	1	5	18:15	3	V V V P N
2	FERENCVAROS	43	23	12	7	4	36:24	12	22	11	6	4	1	17:10	7	21	12	6	3	3	19:14	5	P P V N V
3	PAKSI	41	23	12	5	6	47:36	11	26	11	8	2	1	26:16	10	15	12	4	3	5	21:20	1	V V V N V
4	MTK BUDAPEST	37	23	11	4	8	40:32	8	20	11	6	2	3	24:14	10	17	12	5	2	5	16:18	-2	P P V V N
5	DVTK	34	23	9	7	7	30:33	-3	18	12	5	3	4	13:14	-1	16	11	4	4	3	17:19	-2	P P P V P
6	GYOR	32	23	8	8	7	33:29	4	14	11	4	2	5	17:17	0	18	12	4	6	2	16:12	4	V V V N V
7	UJPEST	30	23	7	9	7	25:26	-1	15	12	3	6	3	13:12	1	15	11	4	3	4	12:14	-2	P P N P N
8	FEHERVAR	28	23	8	4	11	30:34	-4	19	11	6	1	4	18:10	8	9	12	2	3	7	12:24	-12	P P P V N
9	ZALAEGERSZEG	25	23	6	7	10	27:32	-5	18	12	5	3	4	17:15	2	7	11	1	4	6	10:17	-7	V V P N N
10	NYIREGYHAZA	24	23	6	6	11	24:34	-10	16	12	4	4	4	15:16	-1	8	11	2	2	7	9:18	-9	N V N N P
11	KECSKEMETI	20	23	4	8	11	24:37	-13	14	12	3	5	4	14:15	-1	6	11	1	3	7	10:22	-12	N V P N N
12	DEBRECEN	19	23	5	4	14	35:47	-12	11	12	3	2	7	20:26	-6	8	11	2	2	7	15:21	-6	V P P P P

Ultimo Turno N. 23		Ris.
KECSKEMETI	FEHERVAR	2:2
NYIREGYHAZA	GYOR	0:1
ZALAEGERSZEG	MTK BUDAPEST	1:1
DVTK	PAKSI	0:2
UJPEST	PUSKAS	1:1
DEBRECEN	FERENCVAROS	0:1

Prossimo Turno N. 24		Data	Ora
GYOR	DEBRECEN	14/03/2025	18:00
PAKSI	UJPEST	14/03/2025	20:30
FEHERVAR	DVTK	16/03/2025	12:30
FERENCVAROS	KECSKEMETI	16/03/2025	15:00
MTK BUDAPEST	NYIREGYHAZA	16/03/2025	17:15
PUSKAS	ZALAEGERSZEG	16/03/2025	19:30

GYOR 32

U 9 | 0 14 | NoG 9 | Gol 14

gior	AVVERSARIE IN CASA	ris	ris	AVVERSARIE FUORI CASA	gior
12	Nyiregyhaza	1-1 =	2-2 =	Debrecen	13
15	Kecskemeti	1-2 ▼	2-2 =	Mtk Budapest	14
5	Puskas	0-2 ▼	0-3 ▲	Puskas	16
17	Dvtk	3-4 ▼	1-1 =	Paksi	18
19	Ujpest	3-0 ▲	0-1 ▲	Fehervar	20
21	Zalaegerszeg	2-0 ▲	2-2 =	Ferencvaros	22
24	Debrecen		0-1 ▲	Nyiregyhaza	23

DEBRECEN 19

U 6 | 0 17 | NoG 8 | Gol 15

gior	AVVERSARIE IN CASA	ris	ris	AVVERSARIA FUORI CASA	gior
14	Kecskemeti	2-2 =	2-0 ▼	Fehervar	11
1	Ferencvaros	5-4 ▲	2-2 =	Ferencvaros	12
16	Ujpest	1-2 ▼	3-1 ▼	Dvtk	15
18	Nyiregyhaza	3-1 ▲	2-1 ▼	Zalaegerszeg	17
20	Puskas	1-2 ▼	0-2 ▲	Mtk Budapest	19
22	Fehervar	1-2 ▼	4-3 ▼	Paksi	21
23	Ferencvaros	0-1 ▼		Gyor	24

PAKSI 41

U 6 | 0 17 | NoG 6 | Gol 17

gior	AVVERSARIE IN CASA	ris	ris	AVVERSARIE FUORI CASA	gior
12	Dvtk	3-4 ▼	0-0 =	Ujpest	13
14	Zalaegerszeg	2-2 =	4-2 ▼	Nyiregyhaza	15
16	Mtk Budapest	4-2 ▲	3-1 ▼	Mtk Budapest	5
18	Gyor	1-1 =	3-1 ▼	Puskas	17
19	Fehervar	2-0 ▲	0-2 ▲	Ferencvaros	20
21	Debrecen	4-3 ▲	2-2 =	Kecskemeti	22
24	Ujpest		0-2 ▲	Dvtk	23

UJPEST 30

U 13 | 0 10 | NoG 11 | Gol 12

gior	AVVERSARIE IN CASA	ris	ris	AVVERSARIA FUORI CASA	gior
10	Nyiregyhaza	1-0 ▲	1-1 =	Puskas	12
13	Paksi	0-0 =	0-1 ▲	Fehervar	14
15	Ferencvaros	0-0 =	1-2 ▲	Debrecen	16
17	Kecskemeti	1-1 =	1-1 =	Dvtk	18
20	Zalaegerszeg	1-2 ▼	3-0 ▼	Gyor	19
22	Mtk Budapest	1-5 ▼	0-0 =	Nyiregyhaza	21
23	Puskas	1-1 =		Paksi	24

FEHERVAR 28

U 12 | 0 11 | NoG 12 | Gol 11

gior	AVVERSARIE IN CASA	ris	ris	AVVERSARIE FUORI CASA	gior
12	Kecskemeti	6-1 ▲	2-0 ▼	Ferencvaros	10
14	Ujpest	0-1 ▼	1-0 ▼	Dvtk	13
16	Nyiregyhaza	2-0 ▲	0-1 ▲	Zalaegerszeg	15
18	Puskas	1-0 ▲	3-2 ▼	Mtk Budapest	17
20	Gyor	0-1 ▼	2-0 ▼	Paksi	19
21	Ferencvaros	1-3 ▼	1-2 ▲	Debrecen	22
24	Dvtk		2-2 =	Kecskemeti	23

DVTK 34

U 12 | 0 11 | NoG 11 | Gol 12

gior	AVVERSARIE IN CASA	ris	ris	AVVERSARIA FUORI CASA	gior
10	Mtk Budapest	0-2 ▼	3-4 ▲	Paksi	12
13	Fehervar	1-0 ▲	3-3 =	Ferencvaros	14
15	Debrecen	3-1 ▲	0-0 =	Kecskemeti	16
18	Ujpest	1-1 =	3-4 ▲	Gyor	17
20	Nyiregyhaza	1-2 ▼	2-1 ▼	Zalaegerszeg	19
22	Puskas	2-1 ▲	4-0 ▼	Mtk Budapest	21
23	Paksi	0-2 ▼		Fehervar	24

FERENCVAROS 43

U 13 | 0 10 | NoG 13 | Gol 10

gior	AVVERSARIE IN CASA	ris	ris	AVVERSARIE FUORI CASA	gior
12	Debrecen	2-2 =	0-0 =	Ujpest	15
14	Dvtk	3-3 =	5-4 ▼	Debrecen	1
16	Zalaegerszeg	1-0 ▲	0-1 ▲	Nyiregyhaza	17
18	Mtk Budapest	0-0 =	2-2 =	Zalaegerszeg	5
20	Paksi	0-2 ▼	1-0 ▼	Puskas	19
22	Gyor	2-2 =	1-3 ▲	Fehervar	21
24	Kecskemeti		0-1 ▲	Debrecen	23

KECSKEMETI 20

U 11 | 0 12 | NoG 11 | Gol 12

gior	AVVERSARIE IN CASA	ris	ris	AVVERSARIA FUORI CASA	gior
10	Puskas	0-3 ▼	6-1 ▼	Fehervar	12
13	Ferencvaros	0-1 ▼	2-2 =	Debrecen	14
16	Dvtk	0-0 =	1-2 ▲	Gyor	15
18	Zalaegerszeg	1-0 ▲	1-1 =	Ujpest	17
20	Mtk Budapest	5-0 ▲	0-0 =	Nyiregyhaza	19
22	Paksi	2-2 =	4-2 ▼	Puskas	21
23	Fehervar	2-2 =		Ferencvaros	24

MTK BUDAPEST 37

U 10 | 0 13 | NoG 11 | Gol 12

gior	AVVERSARIE IN CASA	ris	ris	AVVERSARIE FUORI CASA	gior
14	Gyor	2-2 =	0-2 ▲	Dvtk	10
15	Puskas	0-1 ▼	2-0 ▼	Nyiregyhaza	13
5	Paksi	3-1 ▲	4-2 ▼	Paksi	16
17	Fehervar	3-2 ▲	0-0 =	Ferencvaros	18
19	Debrecen	0-2 ▼	5-0 ▼	Kecskemeti	20
21	Dvtk	4-0 ▲	1-5 ▲	Ujpest	22
24	Nyiregyhaza		1-1 =	Zalaegerszeg	23

NYIREGYHAZA 24

U 12 | 0 11 | NoG 12 | Gol 11

gior	AVVERSARIE IN CASA	ris	ris	AVVERSARIA FUORI CASA	gior
13	Mtk Budapest	2-0 ▲	1-0 ▼	Ujpest	10
14	Puskas	0-3 ▼	1-1 =	Gyor	12
15	Paksi	4-2 ▲	2-0 ▼	Fehervar	16
17	Ferencvaros	0-1 ▼	3-1 ▼	Debrecen	18
19	Kecskemeti	0-0 =	1-2 ▲	Dvtk	20
21	Ujpest	0-0 =	0-0 =	Zalaegerszeg	22
23	Gyor	0-1 ▼		Mtk Budapest	24

PUSKAS 45

U 9 | 0 14 | NoG 11 | Gol 12

gior	AVVERSARIE IN CASA	ris	ris	AVVERSARIE FUORI CASA	gior
11	Dvtk	1-1 =	0-3 ▲	Nyiregyhaza	14
12	Ujpest	1-1 =	0-1 ▲	Mtk Budapest	15
16	Gyor	0-3 ▼	0-2 ▲	Gyor	5
17	Paksi	3-1 ▲	1-0 ▼	Fehervar	18
19	Ferencvaros	1-0 ▲	1-2 ▲	Debrecen	20
21	Kecskemeti	4-2 ▲	2-1 ▼	Dvtk	22
24	Zalaegerszeg		1-1 =	Ujpest	23

ZALAEGERSZEG 25

U 11 | 0 12 | NoG 7 | Gol 16

gior	AVVERSARIA IN CASA	ris	ris	AVVERSARIA FUORI CASA	gior
13	Puskas	4-2 ▲	1-1 =	Mtk Budapest	12
15	Fehervar	0-1 ▼	2-2 =	Paksi	14
17	Debrecen	2-1 ▲	1-0 ▼	Ferencvaros	16
5	Ferencvaros	2-2 =	1-0 ▼	Kecskemeti	18
19	Dvtk	2-1 ▲	1-2 ▲	Ujpest	20
22	Nyiregyhaza	0-0 =	2-0 ▼	Gyor	21
23	Mtk Budapest	1-1 =		Puskas	24

Legenda colore fondini ruolini: Incontri già disputati | Prossimo turno

POLONIA — 25ª giornata | EKSTRAKLASA

IL PRONOSTICO

LE BASI
Puszcza N.-Piast Gliwice U 2,5 1,50
Widzew Lodz-Katowice Goal 1,55

LE ALTRE GARE
Pogon-Cracovia 1 1,75
Rakow-Legia Varsavia Goal 1,85

PER LA QUOTA
Jagiellonia B.-Lech Poznan X 3,30

LEGENDA COLORI
- Champions League (preliminari)
- Qual. Europa Conference League
- Retrocessione

POS.	SQUADRA	TOTALI Punti	Gioc.	V	N	P	GOL F/S	Diff.	Tot. in CASA Punti	Gioc.	V	N	P	GOL F/S	Diff.	Tot. FUORI Punti	Gioc.	V	N	P	GOL F/S	Diff.	TREND (ultimo ris. ↘)
1	LECH POZNAN	50	24	16	2	6	46:19	27	33	13	11	0	2	33:10	23	17	11	5	2	4	13:9	4	P P V V V
2	RAKOW	49	24	14	7	3	34:14	20	21	12	6	3	3	17:9	8	28	12	8	4	0	17:5	12	P V V V V
3	JAGIELLONIA B.	48	24	14	6	4	45:29	16	27	12	8	3	1	27:12	15	21	12	6	3	3	18:17	1	P V N V V
4	LEGIA VARSAVIA	40	24	11	7	6	46:32	14	26	12	8	2	2	28:13	15	14	12	3	5	4	18:19	-1	P V P V N
5	POGON	40	24	12	4	8	36:26	10	28	12	9	1	2	20:9	11	12	12	3	3	6	16:17	-1	V V V P N
6	CRACOVIA	38	24	10	8	6	42:34	8	15	13	3	6	4	22:22	0	23	11	7	2	2	20:12	8	N N N V P
7	GORNIK Z.	37	24	11	4	9	32:29	3	20	12	6	2	4	16:12	4	17	12	5	2	5	16:17	-1	P V P P V
8	MOTOR LUBLIN	36	24	10	6	8	35:40	-5	19	12	5	4	3	19:18	1	17	12	5	2	5	16:22	-6	P P V V N
9	KATOWICE	33	24	9	6	9	33:30	3	19	12	5	4	3	14:9	5	14	12	4	2	6	19:21	-2	V N P P V
10	PIAST GLIWICE	33	24	8	9	7	25:24	1	15	12	3	6	3	14:15	-1	18	12	5	3	4	11:9	2	V N N V P
11	KORONA KIELCE	32	24	8	8	8	23:30	-7	17	12	5	2	5	13:14	-1	15	12	3	6	3	10:16	-6	V N V V V
12	RADOMIAK R.	28	24	8	4	12	32:38	-6	16	12	4	4	4	19:15	4	12	12	4	0	8	13:23	-10	N P V N V
13	WIDZEW LODZ	27	24	7	6	11	27:39	-12	17	12	5	2	5	13:16	-3	10	12	2	4	6	14:23	-9	N P P N P
14	STAL MIELEC	23	24	6	5	13	25:34	-9	18	12	5	3	4	15:13	2	5	12	1	2	9	10:21	-11	V P N P P
15	ZAGLEBIE LUBIN	22	24	6	4	14	20:37	-17	13	11	4	1	6	11:15	-4	9	13	2	3	8	9:22	-13	V P P P P
16	PUSZCZA N.	22	24	5	7	12	22:34	-12	13	11	3	4	4	15:17	-2	9	13	2	3	8	7:17	-10	P P V P P
17	LECHIA GDANSK	21	24	5	6	13	25:42	-17	11	12	3	2	7	8:17	-9	10	12	2	4	6	17:25	-8	V V P P P
18	SLASK W.	15	24	2	9	13	21:38	-17	11	12	2	5	5	13:16	-3	4	12	0	4	8	8:22	-14	N V P P N

Ultimo Turno N. 24

Casa	Fuori	Ris.
KORONA KIELCE	PUSZCZA N.	2:1
SLASK W.	POGON	1:1
CRACOVIA	RADOMIAK R.	1:2
PIAST GLIWICE	RAKOW	0:3
LECH POZNAN	STAL MIELEC	3:1
KATOWICE	ZAGLEBIE LUBIN	1:0
LECHIA GDANSK	GORNIK Z.	1:2
WIDZEW LODZ	JAGIELLONIA B.	0:1
MOTOR LUBLIN	LEGIA VARSAVIA	3:3

Prossimo Turno N. 25

Partita	Data	Ora
RADOMIAK R. LECHIA GDANSK	14/03/2025	18:00
POGON CRACOVIA	14/03/2025	20:30
STAL MIELEC SLASK W.	15/03/2025	14:45
GORNIK Z. MOTOR LUBLIN	15/03/2025	17:30
WIDZEW LODZ KATOWICE	15/03/2025	20:15
PUSZCZA N. PIAST GLIWICE	16/03/2025	12:15
ZAGLEBIE LUBIN KORONA KIELCE	16/03/2025	14:45
RAKOW LEGIA VARSAVIA	16/03/2025	17:30
JAGIELLONIA B. LECH POZNAN	16/03/2025	20:15

RADOMIAK R. 28
U 10 | 0 14 | NoG 8 | Gol 16

gior	AVV. CASA	ris		ris		AVV. FUORI	gior
18	Katowice	1-1	=	1-2	▲	Slask W.	3
20	Slask W.	1-1	=	5-0	▼	Jagiellonia B.	19
22	Legia Varsavia	3-1	▲	3-2	▼	Gornik Z.	21
23	Widzew Lodz	1-1	=	1-2	▲	Cracovia	24
25	Lechia Gdansk					Korona Kielce	26

LECHIA GDANSK 21
U 12 | 0 12 | NoG 9 | Gol 15

gior	AVV. CASA	ris		ris		AVV. FUORI	gior
18	Slask W.	1-0	▲	2-0	▼	Katowice	17
20	Lech Poznan	1-0	▲	1-1	=	Motor Lublin	19
22	Puszcza N.	0-2	▼	1-3	▲	Zaglebie Lubin	21
24	Gornik Z.	1-2	▼	3-1	▼	Rakow	23
26	Jagiellonia B.					Radomiak R.	25

POGON 40
U 12 | 0 12 | NoG 15 | Gol 9

gior	AVV. CASA	ris		ris		AVV. FUORI	gior
17	Jagiellonia B.	1-1	=	0-0	=	Korona Kielce	18
19	Zaglebie Lubin	1-0	▲	1-2	▲	Stal Mielec	21
20	Gornik Z.	3-0	▲	0-4	▲	Widzew Lodz	22
23	Lech Poznan	0-3	▼	1-1	=	Slask W.	24
25	Cracovia					Legia Varsavia	26

CRACOVIA 38
U 11 | 0 13 | NoG 6 | Gol 18

gior	AVV. CASA	ris		ris		AVV. FUORI	gior
17	Zaglebie Lubin	1-1	=	0-0	=	Piast Gliwice	18
19	Rakow	0-0	=	1-1	=	Widzew Lodz	20
21	Korona Kielce	1-1	=	0-1	▲	Gornik Z.	23
22	Jagiellonia B.	2-2	=			Pogon	25
24	Radomiak R.	1-2	▼			Stal Mielec	27

STAL MIELEC 23
U 12 | 0 12 | NoG 10 | Gol 14

gior	AVV. CASA	ris		ris		AVV. FUORI	gior
17	Legia Varsavia	2-2	=	2-1	▼	Widzew Lodz	18
20	Jagiellonia B.	2-1	▲	1-0	▼	Katowice	19
21	Pogon	1-2	▼	2-2	=	Piast Gliwice	22
23	Korona Kielce	0-1	▼	3-1	▼	Lech Poznan	24
25	Slask W.					Motor Lublin	26

SLASK W. 15
U 14 | 0 10 | NoG 11 | Gol 13

gior	AVV. CASA	ris		ris		AVV. FUORI	gior
3	Radomiak R.	1-2	▼	1-0	▼	Lechia Gdansk	18
19	Piast Gliwice	1-3	▼	1-1	=	Radomiak R.	20
21	Widzew Lodz	3-0	▲	2-0	▼	Korona Kielce	22
24	Pogon	1-1	=	3-1	▼	Legia Varsavia	23
26	Lech Poznan					Stal Mielec	25

GORNIK Z. 37
U 13 | 0 11 | NoG 13 | Gol 11

gior	AVV. CASA	ris		ris		AVV. FUORI	gior
18	Lech Poznan	2-1	▲	2-4	▲	Korona Kielce	17
19	Puszcza N.	1-1	=	3-0	▼	Pogon	20
21	Radomiak R.	3-2	▲	1-0	▼	Rakow	22
23	Cracovia	0-1	▼	1-2	▲	Lechia Gdansk	24
25	Motor Lublin					Katowice	26

MOTOR LUBLIN 36
U 12 | 0 12 | NoG 11 | Gol 13

gior	AVV. CASA	ris		ris		AVV. FUORI	gior
17	Radomiak R.	1-0	▲	2-2	=	Rakow	18
19	Lechia Gdansk	1-1	=	1-0	▼	Korona Kielce	20
22	Katowice	3-2	▲	3-0	▼	Jagiellonia B.	21
24	Legia Varsavia	3-3	=	0-1	▲	Puszcza N.	23
26	Stal Mielec					Gornik Z.	25

WIDZEW LODZ 27
U 13 | 0 11 | NoG 11 | Gol 13

gior	AVV. CASA	ris		ris		AVV. FUORI	gior
18	Stal Mielec	2-1	▲	2-0	▼	Puszcza N.	16
20	Cracovia	1-1	=	4-1	▼	Lech Poznan	19
22	Pogon	0-4	▼	3-0	▼	Slask W.	21
24	Jagiellonia B.	0-1	▼	1-1	=	Radomiak R.	23
25	Katowice					Piast Gliwice	26

KATOWICE 33
U 12 | 0 12 | NoG 13 | Gol 11

gior	AVV. CASA	ris		ris		AVV. FUORI	gior
17	Lechia Gdansk	2-0	▲	1-1	=	Radomiak R.	18
19	Stal Mielec	1-0	▲	1-2	▲	Rakow	20
21	Piast Gliwice	0-0	=	3-2	▼	Motor Lublin	22
24	Zaglebie Lubin	1-0	▲	1-0	▼	Jagiellonia B.	23
26	Gornik Z.					Widzew Lodz	25

PUSZCZA N. 22
U 16 | 0 8 | NoG 14 | Gol 10

gior	AVV. CASA	ris		ris		AVV. FUORI	gior
18	Jagiellonia B.	1-1	=	0-1	▲	Slask W.	17
20	Zaglebie Lubin	1-2	▼	1-1	=	Gornik Z.	19
23	Motor Lublin	0-1	▼	2-0	▼	Legia Varsavia	21
25	Piast Gliwice			0-2	▲	Lechia Gdansk	22
27	Rakow			2-1	▼	Korona Kielce	24

PIAST GLIWICE 33
U 17 | 0 7 | NoG 15 | Gol 9

gior	AVV. CASA	ris		ris		AVV. FUORI	gior
18	Cracovia	0-0	=	1-0	▼	Gornik Z.	16
20	Legia Varsavia	1-0	▲	1-3	▲	Slask W.	19
22	Stal Mielec	2-2	=	0-0	=	Katowice	21
24	Rakow	0-3	▼	0-1	▲	Zaglebie Lubin	23
26	Widzew Lodz					Puszcza N.	25

ZAGLEBIE LUBIN 22
U 14 | 0 10 | NoG 14 | Gol 10

gior	AVV. CASA	ris		ris		AVV. FUORI	gior
18	Legia Varsavia	0-3	▼	1-1	=	Cracovia	17
21	Lechia Gdansk	1-3	▼	1-0	▼	Pogon	19
23	Piast Gliwice	0-1	▼	1-2	▲	Puszcza N.	20
25	Korona Kielce			3-1	▼	Lech Poznan	22
26	Rakow			1-0	▼	Katowice	24

KORONA KIELCE 32
U 16 | 0 8 | NoG 13 | Gol 11

gior	AVV. CASA	ris		ris		AVV. FUORI	gior
18	Pogon	0-0	=	1-1	=	Rakow	16
20	Motor Lublin	1-0	▲	1-1	=	Legia Varsavia	19
22	Slask W.	2-0	▲	1-1	=	Cracovia	21
24	Puszcza N.	2-1	▲	0-1	▲	Stal Mielec	23
26	Radomiak R.					Zaglebie Lubin	25

RAKOW 49
U 16 | 0 8 | NoG 16 | Gol 8

gior	AVV. CASA	ris		ris		AVV. FUORI	gior
18	Motor Lublin	2-2	=	2-3	▲	Widzew Lodz	17
20	Katowice	1-2	▼	0-0	=	Cracovia	19
22	Gornik Z.	1-0	▲	0-1	▲	Lech Poznan	21
23	Lechia Gdansk	3-1	▲	0-3	▲	Piast Gliwice	24
25	Legia Varsavia					Zaglebie Lubin	26

LEGIA VARSAVIA 40
U 11 | 0 13 | NoG 8 | Gol 16

gior	AVV. CASA	ris		ris		AVV. FUORI	gior
16	Cracovia	3-2	▲	0-3	▲	Zaglebie Lubin	18
19	Korona Kielce	1-1	=	1-0	▼	Piast Gliwice	20
21	Puszcza N.	2-0	▲	3-1	▼	Radomiak R.	22
23	Slask W.	3-1	▲	3-3	=	Motor Lublin	24
26	Pogon					Rakow	25

JAGIELLONIA B. 48
U 11 | 0 13 | NoG 11 | Gol 13

gior	AVV. CASA	ris		ris		AVV. FUORI	gior
16	Slask W.	2-2	=	1-1	=	Puszcza N.	18
19	Radomiak R.	5-0	▲	2-1	▼	Stal Mielec	20
21	Motor Lublin	3-0	▲	2-2	=	Cracovia	22
23	Katowice	1-0	▲	0-1	▲	Widzew Lodz	24
25	Lech Poznan					Lechia Gdansk	26

LECH POZNAN 50
U 12 | 0 12 | NoG 14 | Gol 10

gior	AVV. CASA	ris		ris		AVV. FUORI	gior
16	Katowice	2-0	▲	2-1	▼	Gornik Z.	18
19	Widzew Lodz	4-1	▲	1-0	▼	Lechia Gdansk	20
21	Rakow	0-1	▼	0-3	▲	Pogon	23
22	Zaglebie Lubin	3-1	▲			Jagiellonia B.	25
24	Stal Mielec	3-1	▲			Slask W.	26

Legenda colore fondini ruolini: Incontri già disputati | Prossimo turno

TURCHIA — 28ª giornata | SUPER LIG

IL PRONOSTICO

LE BASI
Galatasaray-Antalyaspor 1+0 2,5 1,55
Fenerbahce-Samsunspor 1+0 1,5 1,55

LE ALTRE GARE
Goztepe-Eyupspor U 2,5 1,80
Istanbul Bas.-Trabzonspor 0 2,5 1,80

PER LA QUOTA
Konyaspor-Besiktas 2 2,30

LEGENDA COLORI
- Champions League
- Europa League
- Europa Conference League
- Retrocessione

POS.	SQUADRA	TOTALI Punti	Gioc.	V	N	P	GOL F/S	Diff.	Tot. in CASA Punti	Gioc.	V	N	P	GOL F/S	Diff.	Tot. FUORI Punti	Gioc.	V	N	P	GOL F/S	Diff.	TREND (ultimo ris. ↘)
1	GALATASARAY	68	26	21	5	0	64:27	37	33	13	10	3	0	31:14	17	35	13	11	2	0	33:13	20	V V N N V
2	FENERBAHCE	61	25	19	4	2	63:23	40	33	12	11	0	1	31:11	20	28	13	8	4	1	32:12	20	V V V N V
3	SAMSUNSPOR	50	26	15	5	6	44:30	14	26	13	8	2	3	26:16	10	24	13	7	3	3	18:14	4	V V P N V
4	BESIKTAS	44	25	12	8	5	39:25	14	26	13	8	2	3	22:15	7	18	12	4	6	2	17:10	7	V V V V P
5	EYUPSPOR	43	26	12	7	7	39:28	11	27	13	8	3	2	23:11	12	16	13	4	4	5	16:17	-1	P N P P V
6	GOZTEPE	36	25	10	6	9	43:33	10	29	12	9	2	1	28:9	19	7	13	1	4	8	15:24	-9	P N P N P
7	ISTANBUL BAS.	36	25	10	6	9	41:34	7	25	13	7	4	2	28:12	16	11	12	3	2	7	13:22	-9	V N P V P
8	GAZIANTEP	35	25	10	5	10	35:35	0	27	13	8	3	2	18:7	11	8	12	2	2	8	17:28	-11	P V P V V
9	RIZESPOR	33	26	10	3	13	34:44	-10	18	12	5	3	4	18:17	1	15	14	5	0	9	16:27	-11	P P V V P
10	ANTALYASPOR	33	26	9	6	11	30:47	-17	24	13	7	3	3	18:18	0	9	13	2	3	8	12:29	-17	N N V P V
11	TRABZONSPOR	32	25	8	8	9	40:31	9	27	13	8	3	2	31:14	17	5	12	0	5	7	9:17	-8	V P V P P
12	KASIMPASA	32	26	7	11	8	45:51	-6	14	12	3	5	4	21:24	-3	18	14	4	6	4	24:27	-3	V P P N P
13	ALANYASPOR	31	26	8	7	11	30:38	-8	21	13	6	3	4	21:18	3	10	13	2	4	7	9:20	-11	P P V P P
14	KONYASPOR	28	26	7	7	12	32:40	-8	17	12	4	5	3	17:15	2	11	14	3	2	9	15:25	-10	P P N V P
15	SIVASSPOR	27	26	7	6	13	31:42	-11	20	14	5	5	4	21:18	3	7	12	2	1	9	10:24	-14	P P N P V
16	BODRUMSPOR	27	26	7	6	13	18:29	-11	18	13	5	3	5	11:8	3	9	13	2	3	8	7:21	-14	N V V N V
17	KAYSERISPOR	27	25	6	9	10	27:45	-18	16	13	4	4	5	17:24	-7	11	12	2	5	5	10:21	-11	V N V P V
18	HATAYSPOR	16	25	3	7	15	26:44	-18	11	13	2	5	6	13:19	-6	5	12	1	2	9	13:25	-12	P P V P V
19	ADANA D. (-12)	-2	26	2	4	20	25:60	-35	5	13	1	2	10	11:30	-19	5	13	1	2	10	14:30	-16	P N P N P

Ultimo Turno N. 27

Casa	Fuori	Ris.
BODRUMSPOR	KASIMPASA	1:0
KAYSERISPOR	ISTANBUL BAS.	3:1
ANTALYASPOR	RIZESPOR	2:1
TRABZONSPOR	HATAYSPOR	1:2
SIVASSPOR	GOZTEPE	3:1
SAMSUNSPOR	ADANA D.	3:2
EYUPSPOR	KONYASPOR	2:1
ALANYASPOR	GALATASARAY	1:2
BESIKTAS	GAZIANTEP	1:2

Prossimo Turno N. 28

Partita	Data	Ora
GALATASARAY ANTALYASPOR	14/03/2025	18:30
GAZIANTEP KAYSERISPOR	15/03/2025	11:30
KASIMPASA ALANYASPOR	15/03/2025	14:00
ISTANBUL BAS. TRABZONSPOR	15/03/2025	18:30
KONYASPOR BESIKTAS	15/03/2025	18:30
RIZESPOR BODRUMSPOR	16/03/2025	11:30
HATAYSPOR SIVASSPOR	16/03/2025	14:00
GOZTEPE EYUPSPOR	16/03/2025	14:00
FENERBAHCE SAMSUNSPOR	16/03/2025	18:30

GALATASARAY 68
U 6 | 0 20 | NoG 8 | Gol 18

gior	AVV. CASA	ris		ris		AVV. FUORI	gior
18	Goztepe	2-1	▲	0-1	▲	Gaziantep	22
21	Konyaspor	1-0	▲	1-2	▲	Rizespor	24
23	Adana D.	3-0	▲	3-3	=	Kasimpasa	26
25	Fenerbahce	0-0	=	1-2	▲	Alanyaspor	27
28	Antalyaspor					Besiktas	29

ANTALYASPOR 33
U 11 | 0 15 | NoG 11 | Gol 15

gior	AVV. CASA	ris		ris		AVV. FUORI	gior
21	Besiktas	1-1	=	1-0	▼	Goztepe	20
23	Istanbul Bas.	0-0	=	2-3	▲	Hatayspor	22
25	Kasimpasa	2-1	▲	1-1	=	Adana D.	24
27	Rizespor	2-1	▲	3-0	▼	Fenerbahce	26
29	Alanyaspor					Galatasaray	28

GAZIANTEP 35
U 9 | 0 16 | NoG 10 | Gol 15

gior	AVV. CASA	ris		ris		AVV. FUORI	gior
20	Bodrumspor	0-0	=	2-1	▼	Samsunspor	21
22	Galatasaray	0-1	▼	3-2	▼	Trabzonspor	25
24	Sivasspor	2-1	▲	1-2	▲	Besiktas	27
26	Eyupspor	3-1	▲			Konyaspor	29
28	Kayserispor					Goztepe	30

KAYSERISPOR 27
U 12 | 0 13 | NoG 12 | Gol 13

gior	AVV. CASA	ris		ris		AVV. FUORI	gior
22	Trabzonspor	0-0	=	5-2	▼	Sivasspor	21
23	Konyaspor	3-2	▲	1-1	=	Eyupspor	24
25	Goztepe	1-0	▲	2-0	▼	Besiktas	26
27	Istanbul Bas.	3-1	▲			Gaziantep	28
29	Hatayspor					Adana D.	30

KASIMPASA 32
U 8 | 0 18 | NoG 8 | Gol 18

gior	AVV. CASA	ris		ris		AVV. FUORI	gior
21	Hatayspor	5-4	▲	3-3	=	Konyaspor	20
23	Rizespor	3-2	▲	3-5	▲	Adana D.	22
26	Galatasaray	3-3	=	3-1	▼	Fenerbahce	24
28	Alanyaspor			2-1	▼	Antalyaspor	25
30	Besiktas			1-0	▼	Bodrumspor	27

ALANYASPOR 31
U 14 | 0 12 | NoG 12 | Gol 14

gior	AVV. CASA	ris		ris		AVV. FUORI	gior
21	Istanbul Bas.	5-4	▲	3-0	▼	Eyupspor	20
23	Fenerbahce	0-2	▼	0-1	▲	Goztepe	22
25	Adana D.	3-2	▲	1-0	▼	Hatayspor	24
27	Galatasaray	1-2	▼	3-1	▼	Rizespor	26
30	Bodrumspor					Kasimpasa	28

ISTANBUL BAS. 36
U 12 | 0 13 | NoG 12 | Gol 13

gior	AVV. CASA	ris		ris		AVV. FUORI	gior
20	Rizespor	2-0	▲	5-4	▼	Alanyaspor	21
22	Samsunspor	4-0	▲	0-0	=	Antalyaspor	23
24	Bodrumspor	0-1	▼	3-1	▼	Kayserispor	27
26	Sivasspor	1-0	▲			Eyupspor	29
28	Trabzonspor					Besiktas	31

TRABZONSPOR 32
U 10 | 0 15 | NoG 11 | Gol 14

gior	AVV. CASA	ris		ris		AVV. FUORI	gior
20	Sivasspor	4-0	▲	0-0	=	Kayserispor	22
23	Eyupspor	1-0	▲	2-1	▼	Besiktas	24
25	Gaziantep	3-2	▲	1-0	▼	Konyaspor	26
27	Hatayspor	1-2	▼			Istanbul Bas.	28
29	Goztepe					Fenerbahce	30

KONYASPOR 28
U 13 | 0 13 | NoG 9 | Gol 17

gior	AVV. CASA	ris		ris		AVV. FUORI	gior
22	Bodrumspor	3-1	▲	2-1	▼	Alanyaspor	18
24	Samsunspor	0-1	▼	1-0	▼	Galatasaray	21
26	Trabzonspor	1-0	▲	3-2	▼	Kayserispor	23
28	Besiktas			1-1	=	Sivasspor	25
29	Gaziantep			2-1	▼	Eyupspor	27

BESIKTAS 44
U 14 | 0 11 | NoG 9 | Gol 16

gior	AVV. CASA	ris		ris		AVV. FUORI	gior
20	Samsunspor	0-0	=	1-1	=	Antalyaspor	21
24	Trabzonspor	2-1	▲	0-2	▲	Sivasspor	23
26	Kayserispor	2-0	▲	1-3	▲	Eyupspor	25
27	Gaziantep	1-2	▼			Konyaspor	28
29	Galatasaray					Kasimpasa	30

RIZESPOR 33
U 9 | 0 17 | NoG 10 | Gol 16

gior	AVV. CASA	ris		ris		AVV. FUORI	gior
21	Adana D.	3-2	▲	2-0	▼	Istanbul Bas.	20
24	Galatasaray	1-2	▼	3-2	▼	Fenerbahce	22
26	Alanyaspor	3-1	▲	3-2	▼	Kasimpasa	23
28	Bodrumspor			2-3	▲	Samsunspor	25
30	Sivasspor			2-1	▼	Antalyaspor	27

BODRUMSPOR 27
U 19 | 0 7 | NoG 19 | Gol 7

gior	AVV. CASA	ris		ris		AVV. FUORI	gior
21	Eyupspor	0-1	▼	0-0	=	Gaziantep	20
23	Goztepe	0-0	=	3-1	▼	Konyaspor	22
25	Hatayspor	1-0	▲	0-1	▲	Istanbul Bas.	24
27	Kasimpasa	1-0	▲	0-0	=	Adana D.	26
29	Fenerbahce					Rizespor	28

HATAYSPOR 16
U 13 | 0 12 | NoG 9 | Gol 16

gior	AVV. CASA	ris		ris		AVV. FUORI	gior
19	Rizespor	1-2	▼	2-0	▼	Samsunspor	23
20	Galatasaray	1-1	=	1-0	▼	Bodrumspor	25
22	Antalyaspor	2-3	▼	1-2	▲	Trabzonspor	27
24	Alanyaspor	1-0	▲			Kayserispor	29
28	Sivasspor					Gaziantep	31

SIVASSPOR 27
U 12 | 0 14 | NoG 12 | Gol 14

gior	AVV. CASA	ris		ris		AVV. FUORI	gior
19	Alanyaspor	1-1	=	1-0	▼	Eyupspor	22
21	Kayserispor	5-2	▲	2-1	▼	Gaziantep	24
23	Besiktas	0-2	▼	1-0	▼	Istanbul Bas.	26
25	Konyaspor	1-1	=			Hatayspor	28
27	Goztepe	3-1	▲			Rizespor	30

GOZTEPE 36
U 10 | 0 15 | NoG 11 | Gol 14

gior	AVV. CASA	ris		ris		AVV. FUORI	gior
20	Antalyaspor	1-0	▲	3-2	▼	Fenerbahce	21
22	Alanyaspor	0-1	▼	0-0	=	Bodrumspor	23
26	Samsunspor	2-2	=	1-0	▼	Kayserispor	25
28	Eyupspor			3-1	▼	Sivasspor	27
30	Gaziantep					Trabzonspor	29

EYUPSPOR 43
U 13 | 0 13 | NoG 11 | Gol 15

gior	AVV. CASA	ris		ris		AVV. FUORI	gior
22	Sivasspor	1-0	▲	1-4	▲	Antalyaspor	18
24	Kayserispor	1-1	=	0-1	▲	Bodrumspor	21
25	Besiktas	1-3	▼	1-0	▼	Trabzonspor	23
27	Konyaspor	2-1	▲	3-1	▼	Gaziantep	26
29	Istanbul Bas.					Goztepe	28

FENERBAHCE 61
U 8 | 0 17 | NoG 12 | Gol 13

gior	AVV. CASA	ris		ris		AVV. FUORI	gior
22	Rizespor	3-2	▲	2-3	▲	Konyaspor	19
24	Kasimpasa	3-1	▲	0-4	▲	Adana D.	20
26	Antalyaspor	3-0	▲	0-2	▲	Alanyaspor	23
28	Samsunspor			0-0	=	Galatasaray	25
30	Trabzonspor					Bodrumspor	29

SAMSUNSPOR 50
U 12 | 0 14 | NoG 15 | Gol 11

gior	AVV. CASA	ris		ris		AVV. FUORI	gior
21	Gaziantep	2-1	▲	0-0	=	Besiktas	20
23	Hatayspor	2-0	▲	4-0	▼	Istanbul Bas.	22
25	Rizespor	2-3	▼	0-1	▲	Konyaspor	24
27	Adana D.	3-2	▲	2-2	=	Goztepe	26
29	Kasimpasa					Fenerbahce	28

ARABIA SAUDITA - GIAPPONE

Legenda colore fondini ruolini:
Incontri già disputati | Prossimo turno

ARABIA SAUDITA

25ª giornata | **SAUDI PROFESSIONAL LEAGUE**

IL PRONOSTICO

LE BASI
Al Ittihad-Al Riyadh 1+0 2,5 1,60
Al Nassr-Al Kholood 1+0 2,5 1,50

LE ALTRE GARE
Al Khaleej-Al Wehda 1 1,80
Al Taawon-Al Hilal Goal 1,75

PER LA QUOTA
Al Ettifaq-Al Feiha 1 2,30

LEGENDA COLORI
AFC Champions League
Retrocessione

POS.	SQUADRA	TOTALI Punti	Gioc.	V	N	P	GOL F/S	Diff.	Tot. in CASA Punti	Gioc.	V	N	P	GOL F/S	Diff.	Tot. FUORI Punti	Gioc.	V	N	P	GOL F/S	Diff.	TREND (ultimo ris. ↘)
1	AL ITTIHAD	58	24	18	4	2	57:23	34	34	12	11	1	0	36:12	24	24	12	7	3	2	21:11	10	V V N N N
2	AL HILAL	54	24	17	3	4	70:28	42	31	12	10	1	1	42:12	30	23	12	7	2	3	28:16	12	N P V P V
3	AL QADISIYAH	51	24	16	3	5	37:20	17	28	12	9	1	2	17:7	10	23	12	7	2	3	20:13	7	V V P V N
4	AL NASSR	48	24	14	6	4	50:26	24	22	12	6	4	2	24:12	12	26	12	8	2	2	26:14	12	V P V P N
5	AL AHLI	48	24	15	3	6	47:23	24	26	12	8	2	2	29:13	16	22	12	7	1	4	18:10	8	P V V V N
6	AL SHABAB	40	24	12	4	8	41:30	11	22	12	7	1	4	23:15	8	18	12	5	3	4	18:15	3	P N V V N
7	AL ETTIFAQ	35	24	10	5	9	32:34	-2	9	11	3	0	8	11:21	-10	26	13	7	5	1	21:13	8	P V V N V
8	AL TAAWON	34	24	9	7	8	27:22	5	20	12	5	5	2	17:11	6	14	12	4	2	6	10:11	-1	V N P V V
9	AL RIYADH	33	24	9	6	9	26:33	-7	18	12	5	3	4	11:12	-1	15	12	4	3	5	15:21	-6	N P N P V
10	AL KHOLOOD	31	24	9	4	11	33:44	-11	20	12	6	2	4	19:21	-2	11	12	3	2	7	14:23	-9	P V P V V
11	AL KHALEEJ	30	24	8	6	10	30:35	-5	15	12	4	3	5	15:14	1	15	12	4	3	5	15:21	-6	P N N P N
12	AL OROBAH	26	24	8	2	14	22:44	-22	15	12	5	0	7	11:20	-9	11	12	3	2	7	11:24	-13	V P V V P
13	DAMAC	24	24	6	6	12	29:41	-12	16	12	4	4	4	17:19	-2	8	12	2	2	8	12:22	-10	N P P P P
14	AL FEIHA	22	24	4	10	10	16:32	-16	11	12	2	5	5	6:15	-9	11	12	2	5	5	10:17	-7	V N N N P
15	AL FATEH	19	24	5	4	15	24:48	-24	12	12	3	3	6	14:18	-4	7	12	2	1	9	10:30	-20	V V V P P
16	AL RAED	18	24	5	3	16	27:43	-16	8	12	2	2	8	11:19	-8	10	12	3	1	8	16:24	-8	P V P N P
17	AL AKHDOUD	17	24	4	5	15	23:39	-16	6	12	1	3	8	10:18	-8	11	12	3	2	7	13:21	-8	N P P N P
18	AL WEHDA	17	24	4	5	15	28:54	-26	12	13	3	3	7	19:28	-9	5	11	1	2	8	9:26	-17	P P P N V

Ultimo Turno N. 24		Ris.
AL QADISIYAH	AL ITTIHAD	1:1
AL KHOLOOD	AL FATEH	2:1
AL WEHDA	AL RAED	3:1
AL AHLI	AL KHALEEJ	2:2
AL FEIHA	AL HILAL	0:2
AL NASSR	AL SHABAB	2:2
AL OROBAH	AL ETTIFAQ	1:2
AL TAAWON	DAMAC	3:0
AL RIYADH	AL AKHDOUD	1:0

Prossimo Turno N. 25		Data	Ora
AL ITTIHAD	AL RIYADH	13/03/2025	20:00
AL SHABAB	AL OROBAH	13/03/2025	20:00
AL FATEH	AL RAED	13/03/2025	20:00
AL KHALEEJ	AL WEHDA	14/03/2025	20:00
DAMAC	AL QADISIYAH	14/03/2025	20:00
AL NASSR	AL KHOLOOD	14/03/2025	20:00
AL ETTIFAQ	AL FEIHA	15/03/2025	20:00
AL TAAWON	AL HILAL	15/03/2025	20:00
AL AKHDOUD	AL AHLI	15/03/2025	20:00

AL ITTIHAD 58 — U 9, 0 15, NoG 6, Gol 18

gior	AVV. CASA	ris		ris		AVV. FUORI	gior
18	Al Kholood	4-3	▲	1-4	▲	Al Wehda	20
21	Al Hilal	4-1	▲	1-1	=	Al Khaleej	22
23	Al Akhdoud	1-1	=	1-1	=	Al Qadisiyah	24
25	Al Riyadh					Al Ahli	26

AL RIYADH 33 — U 12, 0 12, NoG 13, Gol 11

gior	AVV. CASA	ris		ris		AVV. FUORI	gior
21	Al Raed	1-3	▼	3-2	▼	Al Kholood	19
22	Al Feiha	0-0	=	1-1	=	Al Hilal	20
24	Al Akhdoud	1-0	▲	1-0	▼	Al Qadisiyah	23
26	Damac					Al Ittihad	25

AL SHABAB 40 — U 8, 0 16, NoG 8, Gol 16

gior	AVV. CASA	ris		ris		AVV. FUORI	gior
19	Al Khaleej	5-1	▲	2-2	=	Al Taawon	21
20	Al Qadisiyah	2-3	▼	1-2	▲	Al Raed	22
23	Damac	2-0	▲	2-2	=	Al Nassr	24
25	Al Orobah					Al Wehda	26

AL OROBAH 26 — U 11, 0 13, NoG 16, Gol 8

gior	AVV. CASA	ris		ris		AVV. FUORI	gior
20	Al Kholood	2-0	▲	0-0	=	Al Taawon	17
23	Al Nassr	2-1	▲	1-0	▼	Al Fateh	21
24	Al Ettifaq	1-2	▼	1-2	▲	Damac	22
26	Al Akhdoud					Al Shabab	25

AL FATEH 19 — U 9, 0 15, NoG 8, Gol 16

gior	AVV. CASA	ris		ris		AVV. FUORI	gior
18	Al Qadisiyah	1-1	=	1-2	▲	Al Ettifaq	20
21	Al Orobah	1-0	▲	1-3	▲	Al Akhdoud	22
23	Al Taawon	1-2	▼	2-1	▼	Al Kholood	24
25	Al Raed					Al Feiha	26

AL RAED 18 — U 10, 0 14, NoG 10, Gol 14

gior	AVV. CASA	ris		ris		AVV. FUORI	gior
20	Al Feiha	0-2	▼	2-0	▼	Al Qadisiyah	19
22	Al Shabab	1-2	▼	1-3	▲	Al Riyadh	21
23	Al Ettifaq	1-1	=	3-1	▼	Al Wehda	24
26	Al Khaleej					Al Fateh	25

AL KHALEEJ 30 — U 10, 0 14, NoG 11, Gol 13

gior	AVV. CASA	ris		ris		AVV. FUORI	gior
18	Damac	1-1	=	0-0	=	Al Feiha	21
20	Al Taawon	0-1	▼	2-1	▼	Al Kholood	23
22	Al Ittihad	1-1	=	2-2	=	Al Ahli	24
25	Al Wehda					Al Raed	26

AL WEHDA 17 — U 8, 0 16, NoG 9, Gol 15

gior	AVV. CASA	ris		ris		AVV. FUORI	gior
17	Al Ettifaq	2-2	=	1-0	▼	Al Kholood	21
20	Al Ittihad	1-4	▼	0-0	=	Al Feiha	23
22	Al Nassr	0-2	▼			Al Khaleej	25
24	Al Raed	3-1	▲			Damac	27

DAMAC 24 — U 9, 0 15, NoG 10, Gol 14

gior	AVV. CASA	ris		ris		AVV. FUORI	gior
19	Al Hilal	2-2	=	0-0	=	Al Akhdoud	20
21	Al Ahli	0-2	▼	2-0	▼	Al Shabab	23
22	Al Orobah	1-2	▼	3-0	▼	Al Taawon	24
25	Al Qadisiyah					Al Riyadh	26

AL QADISIYAH 51 — U 13, 0 11, NoG 15, Gol 9

gior	AVV. CASA	ris		ris		AVV. FUORI	gior
21	Al Akhdoud	2-0	▲	1-1	=	Al Fateh	18
23	Al Riyadh	1-0	▲	2-3	▲	Al Shabab	20
24	Al Ittihad	1-1	=	4-1	▼	Al Ahli	22
26	Al Ettifaq					Damac	25

AL NASSR 48 — U 8, 0 16, NoG 7, Gol 17

gior	AVV. CASA	ris		ris		AVV. FUORI	gior
19	Al Feiha	3-0	▲	2-3	▲	Al Ahli	20
21	Al Ettifaq	2-3	▼	0-2	▲	Al Wehda	22
24	Al Shabab	2-2	=	2-1	▼	Al Orobah	23
25	Al Kholood					Al Hilal	26

AL KHOLOOD 31 — U 10, 0 14, NoG 9, Gol 15

gior	AVV. CASA	ris		ris		AVV. FUORI	gior
21	Al Wehda	1-0	▲	4-3	▼	Al Ittihad	18
23	Al Khaleej	2-1	▲	2-0	▼	Al Orobah	20
24	Al Fateh	2-1	▲	5-1	▼	Al Hilal	22
26	Al Taawon					Al Nassr	25

AL ETTIFAQ 35 — U 10, 0 14, NoG 10, Gol 14

gior	AVV. CASA	ris		ris		AVV. FUORI	gior
20	Al Fateh	1-2	▼	0-2	▲	Al Akhdoud	19
22	Al Taawon	1-0	▲	2-3	▲	Al Nassr	21
25	Al Feiha			1-1	=	Al Raed	23
27	Al Hilal			1-2	▲	Al Orobah	24

AL FEIHA 22 — U 16, 0 8, NoG 16, Gol 8

gior	AVV. CASA	ris		ris		AVV. FUORI	gior
21	Al Khaleej	0-0	=	3-0	▼	Al Nassr	19
23	Al Wehda	0-0	=	0-2	▲	Al Raed	20
24	Al Hilal	0-2	▼	0-0	=	Al Riyadh	22
26	Al Fateh					Al Ettifaq	25

AL TAAWON 34 — U 16, 0 8, NoG 15, Gol 9

gior	AVV. CASA	ris		ris		AVV. FUORI	gior
19	Al Ittihad	1-2	▼	0-1	▲	Al Khaleej	20
21	Al Shabab	2-2	=	1-0	▼	Al Ettifaq	22
24	Damac	3-0	▲	1-2	▲	Al Fateh	23
25	Al Hilal					Al Kholood	26

AL HILAL 54 — U 4, 0 20, NoG 8, Gol 16

gior	AVV. CASA	ris		ris		AVV. FUORI	gior
20	Al Riyadh	1-1	=	2-2	=	Damac	19
22	Al Kholood	5-1	▲	4-1	▼	Al Ittihad	21
23	Al Ahli	2-3	▼	0-2	▲	Al Feiha	24
26	Al Nassr					Al Taawon	25

AL AKHDOUD 17 — U 12, 0 12, NoG 12, Gol 12

gior	AVV. CASA	ris		ris		AVV. FUORI	gior
19	Al Ettifaq	0-2	▼	2-0	▼	Al Qadisiyah	21
20	Damac	0-0	=	1-1	=	Al Ittihad	23
22	Al Fateh	1-3	▼	1-0	▼	Al Riyadh	24
25	Al Ahli					Al Orobah	26

AL AHLI 48 — U 13, 0 11, NoG 13, Gol 11

gior	AVV. CASA	ris		ris		AVV. FUORI	gior
20	Al Nassr	2-3	▼	0-2	▲	Al Orobah	18
22	Al Qadisiyah	4-1	▲	0-2	▲	Damac	21
24	Al Khaleej	2-2	=	2-3	▲	Al Hilal	23
26	Al Ittihad					Al Akhdoud	25

Legenda colore fondini ruolini:
Incontri già disputati | Prossimo turno

GIAPPONE

6ª giornata | **J1 LEAGUE**

IL PRONOSTICO

LE BASI
Tokyo Verdy-Nagoya No Goal 1,50
Av. Fukuoka-Tokyo Fc U 2,5 1,40

LE ALTRE GARE
F. Okayama-Kawasaki 2 2,05
Shonan Bell.-Vissel Kobe Goal 1,75

PER LA QUOTA
Kashima Ant.-Urawa Reds 1 2,20

LEGENDA COLORI
AFC Champions League
Retrocessione

POS.	SQUADRA	TOTALI Punti	Gioc.	V	N	P	GOL F/S	Diff.	Tot. in CASA Punti	Gioc.	V	N	P	GOL F/S	Diff.	Tot. FUORI Punti	Gioc.	V	N	P	GOL F/S	Diff.	TREND (ultimo ris. ↘)
1	KASHIMA ANT.	12	5	4	0	1	11:3	8	9	3	3	0	0	8:1	7	3	2	1	0	1	3:2	1	P V V V V
2	SHONAN BELLM.	11	5	3	2	0	6:3	3	6	2	2	0	0	3:1	2	5	3	1	2	0	3:2	1	V V V N N
3	S. HIROSHIMA	10	4	3	1	0	5:2	3	6	2	2	0	0	2:0	2	4	2	1	1	0	3:2	1	- V V N V
4	KASHIWA REY.	10	5	3	1	1	7:5	2	4	3	1	1	1	4:5	-1	6	2	2	0	0	3:0	3	V N V V P
5	MACHIDA	9	5	3	0	2	6:4	2	0	2	0	0	2	1:3	-2	9	3	3	0	0	5:1	4	P V P V V
6	GAMBA OSAKA	9	5	3	0	2	6:8	-2	6	3	2	0	1	5:6	-1	3	2	1	0	1	1:2	-1	P V P V V
7	SHIMIZU	8	5	2	2	1	5:3	2	4	2	1	1	0	3:1	2	4	3	1	1	1	2:2	0	V V N N P
8	KAWASAKI	7	4	2	1	1	7:3	4	3	2	1	0	1	4:1	3	4	2	1	1	0	3:2	1	- V N V P
9	F. OKAYAMA	7	5	2	1	2	5:3	2	7	3	2	1	0	5:1	4	0	2	0	0	2	0:2	-2	V P V N P
10	TOKYO FC	7	5	2	1	2	4:4	0	4	3	1	1	1	3:2	1	3	2	1	0	1	1:2	-1	V P V P N
11	AV. FUKUOKA	6	5	2	0	3	4:5	-1	0	2	0	0	2	1:3	-2	6	3	2	0	1	3:2	1	P P P V V
12	CEREZO OSAKA	5	5	1	2	2	10:9	1	1	2	0	1	1	2:3	-1	4	3	1	1	1	8:6	2	V P P N N
13	KYOTO	5	5	1	2	2	3:5	-2	1	2	0	1	1	1:2	-1	4	3	1	1	1	2:3	-1	P N N V P
14	URAWA REDS	5	5	1	2	2	3:5	-2	3	2	1	0	1	1:2	-1	2	3	0	2	1	2:3	-1	N N P P V
15	YOKOHAMA	4	5	1	1	3	1:4	-3	3	3	1	0	2	1:3	-2	1	2	0	1	1	0:1	-1	P V N P P
16	TOKYO VERDY	4	5	1	1	3	3:8	-5	0	2	0	0	2	0:2	-2	4	3	1	1	1	3:6	-3	P P V P N
17	VISSEL KOBE	3	4	0	3	1	3:4	-1	2	3	0	2	1	1:2	-1	1	1	0	1	0	2:2	0	- N N N P
18	YOKOHAMA M.	3	4	0	3	1	2:3	-1	3	3	0	3	0	2:2	0	0	1	0	0	1	0:1	-1	- N P N N
19	NIIGATA	3	5	0	3	2	6:9	-3	2	2	0	2	0	4:4	0	1	3	0	1	2	2:5	-3	N P P N N
20	NAGOYA	2	5	0	2	3	5:12	-7	1	2	0	1	1	3:4	-1	1	3	0	1	2	2:8	-6	P N P P N

Ultimo Turno N. 5		Ris.
URAWA REDS	F. OKAYAMA	1:0
NIIGATA	TOKYO VERDY	2:2
GAMBA OSAKA	SHIMIZU	1:0
KASHIWA REY.	KASHIMA ANT.	1:3
TOKYO FC	SHONAN BELLM.	0:0
YOKOHAMA	MACHIDA	0:2
CEREZO OSAKA	NAGOYA	1:1
KYOTO	AV. FUKUOKA	0:1
KAWASAKI	YOKOHAMA M.	09/04/2025
VISSEL KOBE	S. HIROSHIMA	02/07/2025

Prossimo Turno N. 6		Data	Ora
AV. FUKUOKA	TOKYO FC	15/03/2025	6:00
TOKYO VERDY	NAGOYA	15/03/2025	6:00
MACHIDA	NIIGATA	15/03/2025	6:00
YOKOHAMA	CEREZO OSAKA	15/03/2025	6:00
SHIMIZU	KYOTO	16/03/2025	5:00
YOKOHAMA M.	GAMBA OSAKA	16/03/2025	6:00
S. HIROSHIMA	KASHIWA REY.	16/03/2025	6:00
F. OKAYAMA	KAWASAKI	16/03/2025	6:00
KASHIMA ANT.	URAWA REDS	16/03/2025	6:00
SHONAN BELLM.	VISSEL KOBE	16/03/2025	7:00

AV. FUKUOKA 6 — U 3, 0 2, NoG 3, Gol 2

gior	AVVERSARIE IN CASA	ris		ris		AVVERSARIE FUORI CASA	gior
1	Kashiwa Rey.	0-1	▼	2-1	▼	Gamba Osaka	2
3	Kawasaki	1-2	▼	0-1	▲	Vissel Kobe	4
6	Tokyo Fc			0-1	▲	Kyoto	5
7	Machida					Niigata	8

TOKYO FC 7 — U 4, 0 1, NoG 4, Gol 1

gior	AVVERSARIA IN CASA	ris		ris		AVVERSARIA FUORI CASA	gior
2	Machida	0-1	▼	0-1	▲	Yokohama	1
3	Nagoya	3-1	▲	2-0	▼	Kashima Ant.	4
5	Shonan Bellm.	0-0	=			Av. Fukuoka	6
7	Kawasaki					Tokyo Verdy	8

TOKYO VERDY 4 — U 3, 0 2, NoG 4, Gol 1

gior	AVVERSARIE IN CASA	ris		ris		AVVERSARIE FUORI CASA	gior
1	Shimizu	0-1	▼	4-0	▼	Kashima Ant.	2
4	Gamba Osaka	0-1	▼	0-1	▲	Machida	3
6	Nagoya			2-2	=	Niigata	5
8	Tokyo Fc					Kashiwa Rey.	7

NAGOYA 2 — U 1, 0 4, NoG 1, Gol 4

gior	AVVERSARIA IN CASA	ris		ris		AVVERSARIA FUORI CASA	gior
2	Vissel Kobe	2-2	=	4-0	▼	Kawasaki	1
4	Machida	1-2	▼	3-1	▼	Tokyo Fc	3
7	Yokohama			1-1	=	Cerezo Osaka	5
8	Yokohama M.					Tokyo Verdy	6

MACHIDA 9 — U 3, 0 2, NoG 3, Gol 2

gior	AVVERSARIE IN CASA	ris		ris		AVVERSARIE FUORI CASA	gior
1	S. Hiroshima	1-2	▼	0-1	▲	Tokyo Fc	2
3	Tokyo Verdy	0-1	▼	1-2	▲	Nagoya	4
6	Niigata			0-2	▲	Yokohama	5
9	Kawasaki					Av. Fukuoka	7

NIIGATA 3 — U 2, 0 3, NoG 1, Gol 4

gior	AVVERSARIA IN CASA	ris		ris		AVVERSARIA FUORI CASA	gior
4	Cerezo Osaka	2-2	=	1-1	=	Yokohama M.	1
5	Tokyo Verdy	2-2	=	2-0	▼	Shimizu	2
7	Gamba Osaka			2-1	▼	Kashima Ant.	3
8	Av. Fukuoka					Machida	6

YOKOHAMA 4 — U 5, 0 0, NoG 5, Gol 0

gior	AVVERSARIE IN CASA	ris		ris		AVVERSARIE FUORI CASA	gior
1	Tokyo Fc	0-1	▼	0-0	=	Yokohama M.	3
2	F. Okayama	1-0	▲	1-0	▼	S. Hiroshima	4
5	Machida	0-2	▼			Nagoya	7
6	Cerezo Osaka					Niigata	10

CEREZO OSAKA 5 — U 1, 0 4, NoG 0, Gol 5

gior	AVVERSARIA IN CASA	ris		ris		AVVERSARIA FUORI CASA	gior
2	Shonan Bellm.	1-2	▼	2-5	▲	Gamba Osaka	1
5	Nagoya	1-1	=	2-1	▼	Kashiwa Rey.	3
7	Urawa Reds			2-2	=	Niigata	4
8	F. Okayama					Yokohama	6

SHIMIZU 8 — U 5, 0 0, NoG 3, Gol 2

gior	AVVERSARIE IN CASA	ris		ris		AVVERSARIE FUORI CASA	gior
2	Niigata	2-0	▲	0-1	▲	Tokyo Verdy	1
3	S. Hiroshima	1-1	=	1-1	=	F. Okayama	4
6	Kyoto			1-0	▼	Gamba Osaka	5
7	Shonan Bellm.					Urawa Reds	8

KYOTO 5 — U 5, 0 0, NoG 3, Gol 2

gior	AVVERSARIA IN CASA	ris		ris		AVVERSARIA FUORI CASA	gior
2	Urawa Reds	1-1	=	2-0	▼	F. Okayama	1
5	Av. Fukuoka	0-1	▼	1-1	=	Vissel Kobe	3
7	S. Hiroshima			0-1	▲	Kawasaki	4
8	Kashiwa Rey.					Shimizu	6

YOKOHAMA M. 3 — U 4, 0 0, NoG 2, Gol 2

gior	AVVERSARIE IN CASA	ris		ris		AVVERSARIE FUORI CASA	gior
1	Niigata	1-1	=	1-0	▼	S. Hiroshima	2
3	Yokohama	0-0	=			F. Okayama	7
4	Shonan Bellm.	1-1	=			Nagoya	8
6	Gamba Osaka					Kawasaki	5

GAMBA OSAKA 9 — U 3, 0 2, NoG 3, Gol 2

gior	AVVERSARIA IN CASA	ris		ris		AVVERSARIA FUORI CASA	gior
1	Cerezo Osaka	2-5	▼	2-0	▼	F. Okayama	3
2	Av. Fukuoka	2-1	▲	0-1	▲	Tokyo Verdy	4
5	Shimizu	1-0	▲			Yokohama M.	6
8	Machida					Niigata	7

S. HIROSHIMA 10 — U 3, 0 1, NoG 2, Gol 2

gior	AVVERSARIE IN CASA	ris		ris		AVVERSARIE FUORI CASA	gior
2	Yokohama M.	1-0	▲	1-2	▲	Machida	1
4	Yokohama	1-0	▲	1-1	=	Shimizu	3
6	Kashiwa Rey.					Kyoto	7
8	Kashima Ant.					Nagoya	11

KASHIWA REY. 10 — U 3, 0 2, NoG 2, Gol 3

gior	AVVERSARIA IN CASA	ris		ris		AVVERSARIA FUORI CASA	gior
2	Kawasaki	1-1	=	0-1	▲	Av. Fukuoka	1
3	Cerezo Osaka	2-1	▲	0-2	▲	Urawa Reds	4
5	Kashima Ant.	1-3	▼			S. Hiroshima	6
7	Tokyo Verdy					Kyoto	8

F. OKAYAMA 7 — U 5, 0 0, NoG 4, Gol 1

gior	AVVERSARIE IN CASA	ris		ris		AVVERSARIE FUORI CASA	gior
1	Kyoto	2-0	▲	1-0	▼	Yokohama	2
3	Gamba Osaka	2-0	▲	1-0	▼	Urawa Reds	5
4	Shimizu	1-1	=			Cerezo Osaka	8
6	Kawasaki					S. Hiroshima	10

KAWASAKI 7 — U 2, 0 2, NoG 2, Gol 2

gior	AVVERSARIA IN CASA	ris		ris		AVVERSARIA FUORI CASA	gior
1	Nagoya	4-0	▲	1-1	=	Kashiwa Rey.	2
4	Kyoto	0-1	▼	1-2	▲	Av. Fukuoka	3
8	Shonan Bellm.					F. Okayama	6
5	Yokohama M.					Tokyo Fc	7

KASHIMA ANT. 12 — U 2, 0 3, NoG 3, Gol 2

gior	AVVERSARIE IN CASA	ris		ris		AVVERSARIE FUORI CASA	gior
2	Tokyo Verdy	4-0	▲	1-0	▼	Shonan Bellm.	1
3	Niigata	2-1	▲	1-3	▲	Kashiwa Rey.	5
4	Tokyo Fc	2-0	▲			S. Hiroshima	8
6	Urawa Reds					Cerezo Osaka	10

URAWA REDS 5 — U 4, 0 1, NoG 3, Gol 2

gior	AVVERSARIA IN CASA	ris		ris		AVVERSARIA FUORI CASA	gior
4	Kashiwa Rey.	0-2	▼	0-0	=	Vissel Kobe	1
5	F. Okayama	1-0	▲	1-1	=	Kyoto	2
8	Shimizu			2-1	▼	Shonan Bellm.	3
20	Kyoto					Kashima Ant.	6

SHONAN BELLM. 11 — U 3, 0 2, NoG 2, Gol 3

gior	AVVERSARIE IN CASA	ris		ris		AVVERSARIE FUORI CASA	gior
1	Kashima Ant.	1-0	▲	1-2	▲	Cerezo Osaka	2
3	Urawa Reds	2-1	▲	1-1	=	Yokohama M.	4
6	Vissel Kobe			0-0	=	Tokyo Fc	5
9	Nagoya					Shimizu	7

VISSEL KOBE 3 — U 3, 0 1, NoG 2, Gol 2

gior	AVVERSARIA IN CASA	ris		ris		AVVERSARIA FUORI CASA	gior
1	Urawa Reds	0-0	=	2-2	=	Nagoya	2
3	Kyoto	1-1	=			Shonan Bellm.	6
4	Av. Fukuoka	0-1	▼			Kashima Ant.	7
9	Niigata					Yokohama	8

Legenda colore fondini ruolini: Incontri già disputati | Prossimo turno

ARGENTINA — 10ª giornata | LIGA PROFESIONAL

GRUPPO A

IL PRONOSTICO (TS Sport)

LE BASI
Argentinos Jrs-Aldosivi 1+U 4,5 1,55
Estudiantes-Newells 1 1,60

LE ALTRE GARE
Boca Juniors-Defensa y J. 1 1,70

PER LA QUOTA
Huracan-Ind. Rivadavia Goal 2,30

LEGENDA COLORI
Play Off per il titolo

POS.	SQUADRA	TOTALI Punti	Gioc.	V	N	P	GOL F/S	Diff.	Tot. in CASA Punti	Gioc.	V	N	P	GOL F/S	Diff.	Tot. FUORI Punti	Gioc.	V	N	P	GOL F/S	Diff.	TREND (ultimo ris. ↘)				
1	TIGRE	21	9	7	0	2	14:5	9	12	4	4	0	0	6:0	6	9	5	3	0	2	8:5	3	V	V	V	V	V
2	ARGENTINOS JRS	21	9	6	3	0	11:4	7	11	5	3	2	0	5:1	4	10	4	3	1	0	6:3	3	N	V	N	V	V
3	BOCA JUNIORS	20	9	6	2	1	12:5	7	13	5	4	1	0	7:2	5	7	4	2	1	1	5:3	2	V	V	V	V	V
4	ESTUDIANTES	18	9	5	3	1	15:8	7	12	4	4	0	0	9:3	6	6	5	1	3	1	6:5	1	V	N	V	V	P
5	HURACAN	18	9	5	3	1	11:4	7	10	4	3	1	0	5:0	5	8	5	2	2	1	6:4	2	N	V	V	V	V
6	DEFENSA Y J.	17	9	5	2	2	12:6	6	7	4	2	1	1	4:3	1	10	5	3	1	1	8:3	5	V	N	P	V	V
7	CENTR. CORDOBA	14	9	4	2	3	15:11	4	13	6	4	1	1	9:3	6	1	3	0	1	2	6:8	-2	N	V	P	N	P
8	BARRACAS C.	13	9	3	4	2	13:11	2	7	5	2	1	2	8:8	0	6	4	1	3	0	5:3	2	N	N	V	P	N
9	IND. RIVADAVIA	13	9	3	4	2	10:9	1	6	5	1	3	1	6:7	-1	7	4	2	1	1	4:2	2	P	P	N	N	V
10	RACING	9	8	3	0	5	13:11	2	6	4	2	0	2	8:4	4	3	4	1	0	3	5:7	-2	V	P	P	P	P
11	BELGRANO	9	9	2	3	4	7:16	-9	7	4	2	1	1	5:4	1	2	5	0	2	3	2:12	-10	V	P	V	P	N
12	BANFIELD	8	9	2	2	5	6:7	-1	5	5	1	2	2	5:4	1	3	4	1	0	3	1:3	-2	P	P	P	N	P
13	NEWELLS	7	9	2	1	6	4:12	-8	4	5	1	1	3	2:4	-2	3	4	1	0	3	2:8	-6	P	P	P	V	N
14	UNION SF	5	8	1	2	5	3:9	-6	5	4	1	2	1	2:2	0	0	4	0	0	4	1:7	-6	P	N	P	V	P
15	ALDOSIVI	2	9	0	2	7	6:20	-14	2	5	0	2	3	5:14	-9	0	4	0	0	4	1:6	-5	P	N	P	N	P

Ultime Partite		Ris.
BANFIELD	ARGENTINOS JRS	1:2
CENTR. CORDOBA	BOCA JUNIORS	0:3
RACING	HURACAN	0:1
DEFENSA Y J.	ESTUDIANTES	1:0
ALDOSIVI	TIGRE	0:2
NEWELLS	BELGRANO	0:0
IND. RIVADAVIA	UNION SF	2:0

Partite successive		Data	Ora
ARGENTINOS JRS	ALDOSIVI	14/03/2025	23:00
ESTUDIANTES	NEWELLS	15/03/2025	22:30
HURACAN	IND. RIVADAVIA	16/03/2025	1:00
BOCA JUNIORS	DEFENSA Y J.	16/03/2025	22:30
BELGRANO	BARRACAS C.	17/03/2025	1:00
UNION SF	BANFIELD	17/03/2025	23:00
TIGRE	CENTR. CORDOBA	17/03/2025	23:00

GRUPPO B

IL PRONOSTICO (TS Sport)

LE BASI
Dep. Riestra-River Plate 2 1,55
Sarmiento-Talleres U 2,5 1,45

LE ALTRE GARE
Rosario-Gimnasia y Es. 1 1,90

PER LA QUOTA
Independiente-Racing Goal 2,05

LEGENDA COLORI
Play Off per il titolo

POS.	SQUADRA	TOTALI Punti	Gioc.	V	N	P	GOL F/S	Diff.	Tot. in CASA Punti	Gioc.	V	N	P	GOL F/S	Diff.	Tot. FUORI Punti	Gioc.	V	N	P	GOL F/S	Diff.	TREND (ultimo ris. ↘)				
1	INDEPENDIENTE	20	9	6	2	1	15:7	8	12	4	4	0	0	9:1	8	8	5	2	2	1	6:6	0	V	N	V	N	V
2	ROSARIO CENTRAL	18	9	5	3	1	11:4	7	9	3	3	0	0	6:2	4	9	6	2	3	1	5:2	3	N	V	V	P	N
3	RIVER PLATE	18	9	5	3	1	8:3	5	12	5	4	0	1	5:2	3	6	4	1	3	0	3:1	2	N	V	V	P	V
4	SAN LORENZO	17	9	5	2	2	10:7	3	10	5	3	1	1	7:5	2	7	4	2	1	1	3:2	1	V	V	P	V	P
5	DEP. RIESTRA	12	9	2	6	1	8:4	4	4	4	0	4	0	1:1	0	8	5	2	2	1	7:3	4	N	P	N	N	N
6	GIMNASIA Y ES.	11	9	3	2	4	6:9	-3	7	4	2	1	1	5:3	2	4	5	1	1	3	1:6	-5	N	V	V	P	N
7	PLATENSE	10	9	2	4	3	6:7	-1	6	5	1	3	1	3:3	0	4	4	1	1	2	3:4	-1	P	N	N	P	N
8	LANUS	10	9	2	4	3	5:6	-1	5	4	1	2	1	2:2	0	5	5	1	2	2	3:4	-1	N	P	N	N	N
9	INSTITUTO C.	8	9	2	2	5	6:8	-2	7	4	2	1	1	6:2	4	1	5	0	1	4	0:6	-6	N	P	P	P	N
10	GODOY CRUZ (-3)	7	8	2	4	2	6:9	-3	2	3	0	2	1	1:4	-3	8	5	2	2	1	5:5	0	N	V	N	V	N
11	ATL. TUCUMAN	7	9	2	1	6	9:13	-4	3	4	1	0	3	6:6	0	4	5	1	1	3	3:7	-4	V	N	P	P	P
12	SARMIENTO	7	9	1	4	4	7:15	-8	6	4	1	3	0	4:3	1	1	5	0	1	4	3:12	-9	P	V	P	N	N
13	TALLERES	6	8	1	3	4	5:8	-3	2	5	0	2	3	4:7	-3	4	3	1	1	1	1:1	0	V	N	N	P	N
14	SAN MARTIN SJ	6	9	1	3	5	4:8	-4	4	5	1	1	3	3:5	-2	2	4	0	2	2	1:3	-2	P	P	P	V	P
15	VELEZ SARSF.	5	9	1	2	6	1:13	-12	4	5	1	1	3	1:5	-4	1	4	0	1	3	0:8	-8	P	P	N	P	V

Ultime Partite		Ris.
VELEZ SARSF.	SAN MARTIN SJ	1:0
SAN LORENZO	INDEPENDIENTE	1:2
PLATENSE	LANUS	0:0
SARMIENTO	BARRACAS C.	1:1
RIVER PLATE	ATL. TUCUMAN	1:0
INSTITUTO C.	GODOY CRUZ	1:1
GIMNASIA Y ES.	DEP. RIESTRA	1:1
TALLERES	ROSARIO CENTRAL	0:0

Partite successive		Data	Ora
GODOY CRUZ	SAN LORENZO	15/03/2025	1:00
DEP. RIESTRA	RIVER PLATE	15/03/2025	20:00
ROSARIO	GIMNASIA Y ES.	15/03/2025	22:30
SARMIENTO	TALLERES	16/03/2025	1:00
INDEPENDIENTE	RACING	16/03/2025	20:00
LANUS	INSTITUTO C.	17/03/2025	1:00
SAN MARTIN SJ	PLATENSE	18/03/2025	1:15
ATL. TUCUMAN	VELEZ SARSF.	18/03/2025	1:15

ARGENTINOS JRS 21 — U 7 | O 2 | NoG 6 | Gol 3

AVVERSARIE IN CASA	ris		ris		AVVERSARIE FUORI CASA
Huracan	1-1	=	0-1	▲	Union Sf
Ind. Rivadavia	0-0	=	2-3	▲	Racing
Instituto C.	2-0	▲	1-2	▲	Banfield
Aldosivi					Centr. Cordoba

2 ALDOSIVI — U 4 | O 5 | NoG 5 | Gol 4

AVVERSARIE IN CASA	ris		ris		AVVERSARIA FUORI CASA
Barracas C.	1-3	▼	2-0	▼	Belgrano
Estudiantes	2-2	=	2-1	▼	Boca Juniors
Sarmiento	2-2	=			Argentinos Jrs
Tigre	0-2	▼			Huracan

ESTUDIANTES 18 — U 5 | O 4 | NoG 5 | Gol 4

AVVERSARIE IN CASA	ris		ris		AVVERSARIE FUORI CASA
Banfield	1-0	▲	2-2	=	Ind. Rivadavia
Centr. Cordoba	3-2	▲	2-2	=	Aldosivi
Newells			0-2	▲	River Plate
Belgrano			1-0	▼	Defensa Y J.

7 NEWELLS — U 6 | O 3 | NoG 7 | Gol 2

AVVERSARIE IN CASA	ris		ris		AVVERSARIA FUORI CASA
Aldosivi	1-0	▲	2-0	▼	Barracas C.
Defensa Y J.	0-1	▼	1-2	▲	Atl. Tucuman
Rosario Central	1-2	▼			Estudiantes
Belgrano	0-0	=			Tigre

HURACAN 18 — U 8 | O 1 | NoG 6 | Gol 3

AVVERSARIE IN CASA	ris		ris		AVVERSARIE FUORI CASA
Union Sf	1-0	▲	2-1	▼	Boca Juniors
San Lorenzo	2-0	▲	1-1	=	Argentinos Jrs
Ind. Rivadavia			0-2	▲	Velez Sarsf.
Aldosivi			0-1	▲	Racing

13 IND. RIVADAVIA — U 6 | O 3 | NoG 6 | Gol 3

AVVERSARIE IN CASA	ris		ris		AVVERSARIA FUORI CASA
Estudiantes	2-2	=	2-0	▼	Boca Juniors
Tigre	1-4	▼	0-0	=	Argentinos Jrs
Lanus	1-1	=			Huracan
Union Sf	2-0	▲			Godoy Cruz

BOCA JUNIORS 20 — U 6 | O 3 | NoG 6 | Gol 3

AVVERSARIE IN CASA	ris		ris		AVVERSARIE FUORI CASA
Ind. Rivadavia	2-0	▲	2-0	▼	Racing
Aldosivi	2-1	▲	0-1	▲	Banfield
Rosario Central	1-0	▲	0-3	▲	Centr. Cordoba
Defensa Y J.					Newells

17 DEFENSA Y J. — U 7 | O 2 | NoG 6 | Gol 3

AVVERSARIE IN CASA	ris		ris		AVVERSARIA FUORI CASA
Centr. Cordoba	2-1	▲	0-1	▲	Newells
Barracas C.	1-1	=	2-0	▼	Belgrano
Estudiantes	1-0	▲	0-1	▲	Platense
Tigre					Boca Juniors

BELGRANO 9 — U 5 | O 4 | NoG 6 | Gol 3

AVVERSARIE IN CASA	ris		ris		AVVERSARIE FUORI CASA
Aldosivi	2-0	▲	1-1	=	Banfield
Defensa Y J.	2-0	▲	4-0	▼	Centr. Cordoba
Barracas C.			3-1	▼	San Martin Sj
Talleres			0-0	=	Newells

13 BARRACAS C. — U 5 | O 4 | NoG 3 | Gol 6

AVVERSARIE IN CASA	ris		ris		AVVERSARIA FUORI CASA
Banfield	1-0	▲	1-1	=	Defensa Y J.
Centr. Cordoba	3-3	=	1-1	=	Sarmiento
Newells	2-0	▲			Belgrano
Godoy Cruz	1-2	▼			Boca Juniors

UNION SF 5 — U 7 | O 1 | NoG 6 | Gol 2

AVVERSARIE IN CASA	ris		ris		AVVERSARIE FUORI CASA
Instituto C.	0-0	=	1-0	▼	Tigre
Gimnasia Y Es.	1-0	▲	1-0	▼	Huracan
Banfield			2-0	▼	Ind. Rivadavia
Racing					Aldosivi

8 BANFIELD — U 7 | O 2 | NoG 7 | Gol 2

AVVERSARIE IN CASA	ris		ris		AVVERSARIE FUORI CASA
Belgrano	1-1	=	1-0	▼	Estudiantes
Boca Juniors	0-1	▼	1-0	▼	Tigre
Independiente	0-0	=			Union Sf
Argentinos Jrs	1-2	▼			Racing

TIGRE 21 — U 6 | O 3 | NoG 7 | Gol 2

AVVERSARIE IN CASA	ris		ris		AVVERSARIE FUORI CASA
Racing	1-0	▲	2-0	▼	Huracan
Banfield	1-0	▲	1-4	▲	Ind. Rivadavia
Centr. Cordoba			1-2	▲	Talleres
Newells			0-2	▲	Aldosivi

14 CENTR. CORDOBA — U 4 | O 5 | NoG 6 | Gol 3

AVVERSARIE IN CASA	ris		ris		AVVERSARIA FUORI CASA
Atl. Tucuman	2-0	▲	3-2	▼	Estudiantes
Newells	2-0	▲			Tigre
Belgrano	4-0	▲			Union Sf
Dep. Riestra	0-0	=			Racing

GODOY CRUZ 7 — U 5 | O 3 | NoG 5 | Gol 3

AVVERSARIE IN CASA	ris		ris		AVVERSARIE FUORI CASA
River Plate	0-0	=	3-0	▼	Gimnasia Y Es.
Platense	1-1	=	0-2	▲	Velez Sarsf.
San Lorenzo			1-2	▲	Barracas C.
Ind. Rivadavia			1-1	=	Instituto C.

17 SAN LORENZO — U 6 | O 3 | NoG 6 | Gol 3

AVVERSARIE IN CASA	ris		ris		AVVERSARIA FUORI CASA
River Plate	0-0	=	0-1	▲	Instituto C.
Platense	2-1	▲	2-0	▼	Huracan
Racing	3-2	▲			Godoy Cruz
Independiente	1-2	▼			San Martin Sj

DEP. RIESTRA 12 — U 7 | O 2 | NoG 6 | Gol 3

AVVERSARIE IN CASA	ris		ris		AVVERSARIE FUORI CASA
Rosario Central	0-0	=	0-3	▲	Atl. Tucuman
Talleres	0-0	=	2-1	▼	Sarmiento
River Plate			0-0	=	Centr. Cordoba
Platense			1-1	=	Gimnasia Y Es.

18 RIVER PLATE — U 9 | O 0 | NoG 8 | Gol 1

AVVERSARIE IN CASA	ris		ris		AVVERSARIA FUORI CASA
Independiente	2-0	▲	0-0	=	Godoy Cruz
Lanus	1-0	▲	0-2	▲	San Martin Sj
Estudiantes	0-2	▼			Dep. Riestra
Atl. Tucuman	1-0	▲			Sarmiento

ROSARIO CENTRAL 18 — U 5 | O 4 | NoG 6 | Gol 3

AVVERSARIE IN CASA	ris		ris		AVVERSARIE FUORI CASA
Sarmiento	1-0	▲	0-0	=	San Martin Sj
Gimnasia Y Es.			0-0	=	Dep. Riestra
Velez Sarsf.			1-2	▲	Newells
Instituto C.			1-0	▼	Boca Juniors

11 GIMNASIA Y ES. — U 7 | O 2 | NoG 8 | Gol 1

AVVERSARIE IN CASA	ris		ris		AVVERSARIA FUORI CASA
Godoy Cruz	3-0	▲	0-0	=	Lanus
San Martin Sj	1-0	▲	0-1	▲	Atl. Tucuman
Dep. Riestra	1-1	=	1-0	▼	Union Sf
Sarmiento					Rosario Central

SARMIENTO 7 — U 5 | O 4 | NoG 4 | Gol 5

AVVERSARIE IN CASA	ris		ris		AVVERSARIE FUORI CASA
Dep. Riestra	2-1	▲	2-0	▼	Lanus
Barracas C.	1-1	=	5-0	▼	Atl. Tucuman
Talleres			1-0	▼	Rosario Central
River Plate			2-2	=	Aldosivi

6 TALLERES — U 6 | O 2 | NoG 5 | Gol 3

AVVERSARIE IN CASA	ris		ris		AVVERSARIA FUORI CASA
Lanus	0-1	▼	0-1	▲	San Martin Sj
Atl. Tucuman	1-1	=	0-0	=	Dep. Riestra
Tigre	1-2	▼			Sarmiento
Rosario Central	0-0	=			Belgrano

INDEPENDIENTE — U 5 | O 4 | NoG 5 | Gol 4

AVVERSARIE IN CASA	ris		ris		AVVERSARIE FUORI CASA
Velez Sarsf.	3-0	▲	2-0	▼	River Plate
Instituto C.	2-0	▲	1-1	=	Platense
Racing			0-0	=	Banfield
Godoy Cruz			1-2	▲	San Lorenzo

9 RACING — U 4 | O 4 | NoG 5 | Gol 3

AVVERSARIE IN CASA	ris		ris		AVVERSARIA FUORI CASA
Boca Juniors	2-0	▲	1-0	▼	Tigre
Argentinos Jrs	2-3	▼	3-2	▼	San Lorenzo
Huracan	0-1	▼			Independiente
Banfield					Union Sf

LANUS 10 — U 8 | O 1 | NoG 7 | Gol 2

AVVERSARIE IN CASA	ris		ris		AVVERSARIE FUORI CASA
Gimnasia Y Es.	0-0	=	0-1	▲	Talleres
Velez Sarsf.	0-0	=	1-0	▼	River Plate
Instituto C.			1-1	=	Ind. Rivadavia
Independiente			0-0	=	Platense

8 INSTITUTO C. — U 8 | O 1 | NoG 8 | Gol 1

AVVERSARIE IN CASA	ris		ris		AVVERSARIA FUORI CASA
Velez Sarsf.	2-0	▲	0-0	=	Union Sf
San Lorenzo	0-1	▼	2-0	▼	Independiente
Godoy Cruz	1-1	=	2-0	▼	Argentinos Jrs
San Martin Sj					Lanus

SAN MARTIN SJ 6 — U 8 | O 1 | NoG 7 | Gol 2

AVVERSARIE IN CASA	ris		ris		AVVERSARIE FUORI CASA
Talleres	0-1	▼	1-1	=	Sarmiento
River Plate	0-2	▼	1-0	▼	Gimnasia Y Es.
Belgrano	3-1	▲	1-0	▼	Velez Sarsf.
Platense					Instituto C.

10 PLATENSE — U 8 | O 1 | NoG 5 | Gol 4

AVVERSARIE IN CASA	ris		ris		AVVERSARIA FUORI CASA
Instituto C.	1-0	▲	2-1	▼	San Lorenzo
Independiente	1-1	=	1-1	=	Godoy Cruz
Defensa Y J.	0-1	▼			San Martin Sj
Lanus	0-0	=			Dep. Riestra

ATL. TUCUMAN 7 — U 5 | O 4 | NoG 6 | Gol 3

AVVERSARIE IN CASA	ris		ris		AVVERSARIE FUORI CASA
Gimnasia Y Es.	0-1	▼	2-0	▼	Centr. Cordoba
Newells	1-2	▼	3-1	▼	Rosario Central
Velez Sarsf.			1-1	=	Talleres
Instituto C.			1-0	▼	River Plate

5 VELEZ SARSF. — U 7 | O 2 | NoG 9 | Gol 0

AVVERSARIE IN CASA	ris		ris		AVVERSARIA FUORI CASA
San Lorenzo	0-0	=	3-0	▼	Independiente
Godoy Cruz	0-2	▼	0-0	=	Lanus
Huracan	0-2	▼			Atl. Tucuman
San Martin Sj	1-0	▲			Rosario Central

TS TODAY
SUL COMPUTER SUL CELLULARE DOVE VUOI QUANDO VUOI
TS TODAY IL MAGAZINE DIGITALE FIRMATO DA "TS"!
DA NON PERDERE! TUTTI I MARTEDÌ SCARICALO SU www.totoguidascommesse.it

Legenda colore fondini ruolini: Incontri già disputati | Prossimo turno

USA — Ultime partite e partite successive | MAJOR LEAGUE

WESTERN CONFERENCE

IL PRONOSTICO (TS Sport)

LE BASI
Los Angeles Fc-Austin 1 1,55
San José-Colorado Goal 1,50

LE ALTRE GARE
Houston-Salt Lake O 2,5 1,80

PER LA QUOTA
Portland-LA Galaxy 1 2,15

LEGENDA COLORI
Play Off
Qualificazione Play Off

POS.	SQUADRA	TOTALI Punti	Gioc.	V	N	P	GOL F/S	Diff.	Tot. in CASA Punti	Gioc.	V	N	P	GOL F/S	Diff.	Tot. FUORI Punti	Gioc.	V	N	P	GOL F/S	Diff.	TREND (ultimo ris. ↘)				
1	VANCOUVER	9	3	3	0	0	8:2	6	6	2	2	0	0	4:1	3	3	1	1	0	0	4:1	3	-	-	V	V	V
2	SAN DIEGO	7	3	2	1	0	5:1	4	1	1	0	1	0	0:0	0	6	2	2	0	0	5:1	4	-	-	V	N	V
3	SAN JOSE	6	3	2	0	1	6:2	4	3	2	1	0	1	4:1	3	3	1	1	0	0	2:1	1	-	-	V	V	P
4	MINNESOTA	6	3	2	0	1	2:1	1	3	1	1	0	0	1:0	1	3	2	1	0	1	1:1	0	-	-	P	V	V
5	LOS ANGELES FC	6	3	2	0	1	4:5	-1	6	2	2	0	0	2:0	2	0	1	0	0	1	2:5	-3	-	-	V	V	P
6	ST. LOUIS CITY	5	3	1	2	0	3:0	3	1	1	0	1	0	0:0	0	4	2	1	1	0	3:0	3	-	-	N	N	V
7	COLORADO	5	3	1	2	0	4:3	1	1	1	0	1	0	3:3	0	4	2	1	1	0	1:0	1	-	-	N	N	V
8	SEATTLE	4	3	1	1	1	7:6	1	4	2	1	1	0	7:4	3	0	1	0	0	1	0:2	-2	-	-	N	P	V
9	DALLAS	4	3	1	1	1	6:7	-1	0	1	0	0	1	1:3	-2	4	2	1	1	0	5:4	1	-	-	V	N	P
10	AUSTIN	3	3	1	0	2	1:2	-1	3	2	1	0	1	1:1	0	0	1	0	0	1	0:1	-1	-	-	V	P	P
11	SALT LAKE	3	3	1	0	2	3:7	-4	3	2	1	0	1	3:3	0	0	1	0	0	1	0:4	-4	-	-	P	V	P
12	PORTLAND	3	3	1	0	2	2:6	-4	3	2	1	0	1	2:4	-2	0	1	0	0	1	0:2	-2	-	-	P	V	P
13	HOUSTON	1	3	0	1	2	2:6	-4	0	2	0	0	2	2:6	-4	1	1	0	1	0	0:0	0	-	-	P	P	N
14	KANSAS CITY	0	3	0	0	3	2:5	-3	0	1	0	0	1	1:2	-1	0	2	0	0	2	1:3	-2	-	-	P	P	P
15	LA GALAXY	0	3	0	0	3	1:7	-6	0	2	0	0	2	0:5	-5	0	1	0	0	1	1:2	-1	-	-	P	P	P

Ultime Partite		Ris.
SEATTLE	LOS ANGELES FC	5:2
AUSTIN	COLORADO	0:1
DALLAS	CHICAGO	1:3
SALT LAKE	SAN DIEGO	1:3
VANCOUVER	MONTREAL	2:0
SAN JOSE	MINNESOTA	0:1
LA GALAXY	ST. LOUIS CITY	0:3

Partite successive		Data	Ora
LOS ANGELES FC	AUSTIN	15/03/2025	20:45
KANSAS CITY	MINNESOTA	16/03/2025	1:15
DALLAS	VANCOUVER	16/03/2025	1:30
HOUSTON	SALT LAKE	16/03/2025	1:30
ST. LOUIS CITY	SEATTLE	16/03/2025	1:30
SAN DIEGO	COLUMBUS	16/03/2025	3:30
SAN JOSE	COLORADO	16/03/2025	3:30
PORTLAND	LA GALAXY	16/03/2025	21:45

EASTERN CONFERENCE

IL PRONOSTICO (TS Sport)

LE BASI
DC United-Montreal 1 1,60
Atlanta-Inter Miami Goal 1,45

LE ALTRE GARE
New York City-New England 1 1,65

PER LA QUOTA
Toronto-Chicago U 2,5 2,05

LEGENDA COLORI
Play Off
Qualificazione Play Off

POS.	SQUADRA	TOTALI Punti	Gioc.	V	N	P	GOL F/S	Diff.	Tot. in CASA Punti	Gioc.	V	N	P	GOL F/S	Diff.	Tot. FUORI Punti	Gioc.	V	N	P	GOL F/S	Diff.	TREND (ultimo ris. ↘)				
1	PHILADELPHIA	9	3	3	0	0	10:3	7	3	1	1	0	0	4:1	3	6	2	2	0	0	6:2	4	-	-	V	V	V
2	INTER MIAMI	7	3	2	1	0	7:3	4	4	2	1	1	0	3:2	1	3	1	1	0	0	4:1	3	-	-	N	V	V
3	COLUMBUS	7	3	2	1	0	5:2	3	4	2	1	1	0	4:2	2	3	1	1	0	0	1:0	1	-	-	V	V	N
4	CINCINNATI	6	3	2	0	1	4:4	0	6	2	2	0	0	3:0	3	0	1	0	0	1	1:4	-3	-	-	V	P	V
5	DC UNITED	5	3	1	2	0	6:5	1	4	2	1	1	0	4:3	1	1	1	0	1	0	2:2	0	-	-	N	N	V
6	CHARLOTTE	4	3	1	1	1	4:3	1	3	1	1	0	0	2:0	2	1	2	0	1	1	2:3	-1	-	-	N	V	P
7	NEW YORK RB	4	3	1	1	1	2:1	1	3	1	1	0	0	2:0	2	1	2	0	1	1	0:1	-1	-	-	P	V	N
8	CHICAGO	4	3	1	1	1	7:7	0	1	1	0	1	0	2:2	0	3	2	1	0	1	5:5	0	-	-	P	N	V
9	NEW YORK CITY	4	3	1	1	1	4:4	0	3	1	1	0	0	2:1	1	1	2	0	1	1	2:3	-1	-	-	N	P	V
10	NASHVILLE	4	3	1	1	1	2:2	0	4	2	1	1	0	2:0	2	0	1	0	0	1	0:2	-2	-	-	N	P	V
11	ATLANTA	4	3	1	1	1	3:4	-1	4	2	1	1	0	3:2	1	0	1	0	0	1	0:2	-2	-	-	V	P	N
12	ORLANDO	3	3	1	0	2	7:8	-1	3	2	1	0	1	6:6	0	0	1	0	0	1	1:2	-1	-	-	P	V	P
13	NEW ENGLAND	1	3	0	1	2	0:3	-3	0	2	0	0	2	0:3	-3	1	1	0	1	0	0:0	0	-	-	N	P	P
14	TORONTO	1	3	0	1	2	4:8	-4	0	0	0	0	0	0:0	0	1	3	0	1	2	4:8	-4	-	-	N	P	P
15	MONTREAL	0	3	0	0	3	2:6	-4	0	0	0	0	0	0:0	0	0	3	0	0	3	2:6	-4	-	-	P	P	P

Ultime Partite		Ris.
COLUMBUS	HOUSTON	0:0
ATLANTA	NEW YORK RB	0:0
CINCINNATI	TORONTO	2:0
DC UNITED	KANSAS CITY	2:1
NEW ENGLAND	PHILADELPHIA	0:2
NEW YORK CITY	ORLANDO	2:1
NASHVILLE	PORTLAND	2:0
INTER MIAMI	CHARLOTTE	1:0

Partite successive		Data	Ora
NEW YORK RB	ORLANDO	15/03/2025	19:30
TORONTO	CHICAGO	15/03/2025	19:30
CHARLOTTE	CINCINNATI	16/03/2025	0:30
DC UNITED	MONTREAL	16/03/2025	0:30
NEW YORK CITY	NEW ENGLAND	16/03/2025	0:30
PHILADELPHIA	NASHVILLE	16/03/2025	19:25
ATLANTA	INTER MIAMI	17/03/2025	0:00

IL MAGAZINE DIGITALE FIRMATO "TS"!

IL NUOVO NUMERO DA MARTEDÌ 18 MARZO SCARICALO SUL NOSTRO SITO

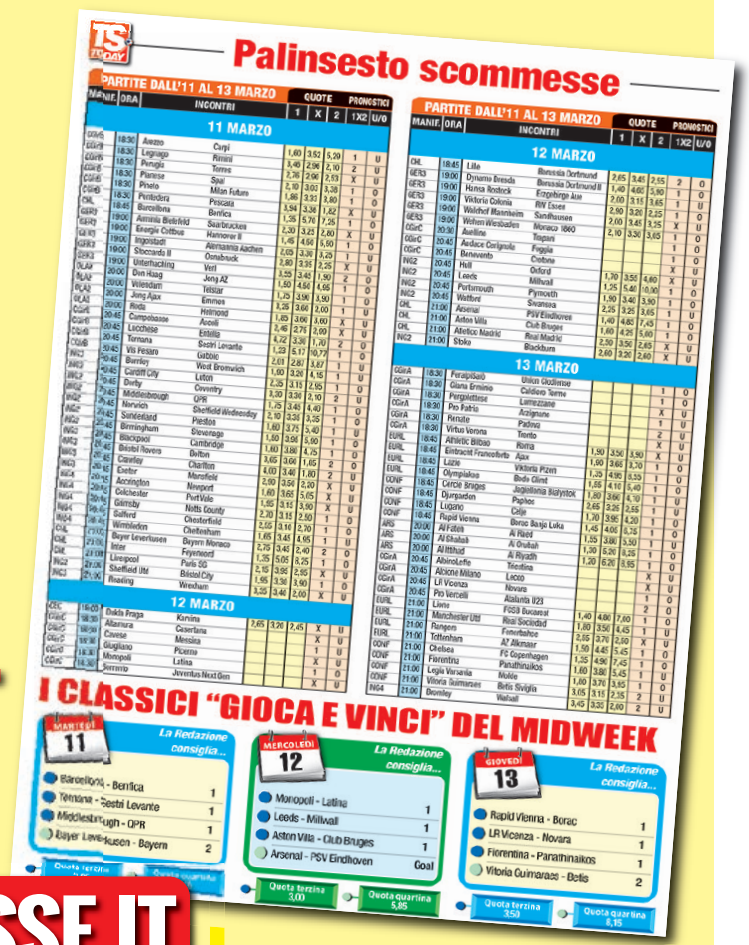

WWW.TOTOGUIDASCOMMESSE.IT

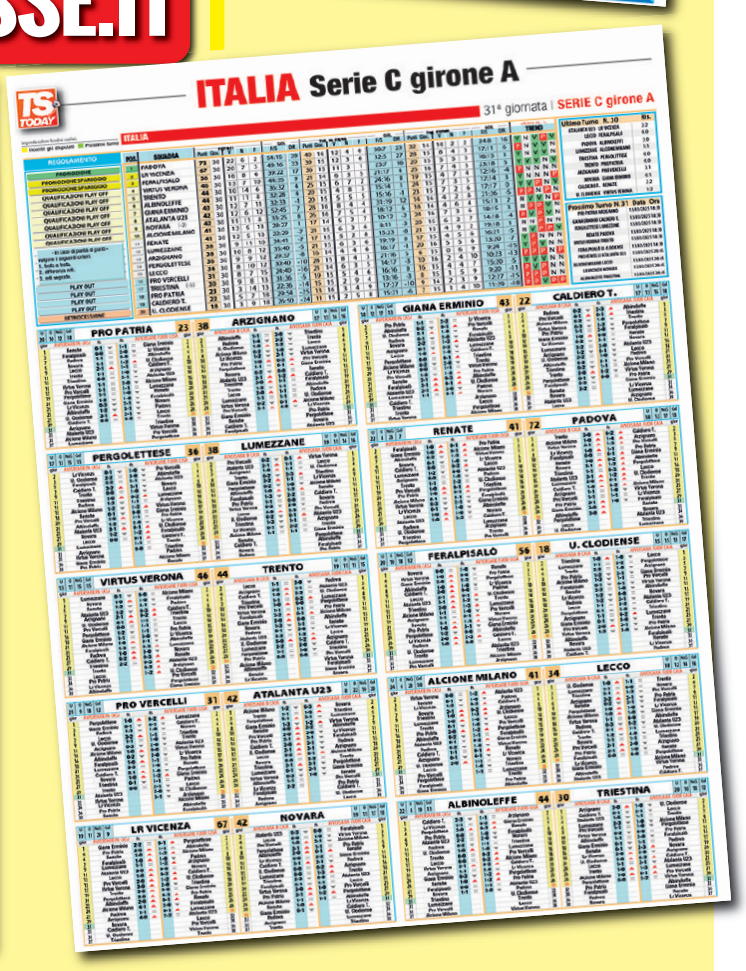

SUL COMPUTER, SUL CELLULARE, DOVE VUOI, QUANDO VUOI

L'APPUNTAMENTO È PER MARTEDÌ 18 MARZO

SCARICALO SU: www.totoguidascommesse.it