TS
SETTIMANALE DI STATISTICHE E PRONOSTICI

Totoguida Scommesse

NUOVO

Totoguida Scommesse > Anno XI > N. 15 > 10 aprile 2025 > € 4,20

NUOVA JUVE

«1»+MULTIGOL 2-4

QUOTA **2,00**

SABATO ALLE 20,45 BIANCONERI CONTRO IL LECCE

Terza partita con Tudor in panchina: difficile pensare a un esito diverso dall'«1», che con il Multigol 2-4 paga bene

NON PERDETE ODDS PARADE

LA NOSTRA RUBRICA ESCLUSIVA CHE PROPONE LE MIGLIORI QUOTE DEL WEEKEND

A PAGINA 3

SAREMO DI NUOVO IN EDICOLA DA GIOVEDÌ 17 APRILE **CON UN ALTRO SUPER NUMERO!**

GIOVEDÌ, EUROLEAGUE E CONFERENCE

Tutto quello che c'è da sapere sull'andata dei quarti con in campo la Lazio e la Fiorentina A pagina 14

ISSN 1590 - 0916

SOMMARIO

Odds Parade 3
Odds Parade
Il parere degli esperti 4
Serie A / Premier League
Il parere degli esperti 5
Liga / Serie B
Il Palinsesto 6
Tutti gli eventi delle Leghe Top
Scommesse del giorno 8
Gioca e Vinci
Italia Serie A, Inghilterra A 9
ZOOM / Faccia a faccia
Totocalcio 10
Le nostre scelte sulle 6 formule
Vincite 10
Come vincono i nostri lettori
Italia Serie B, Spagna A 11
ZOOM / Faccia a faccia
Il Palinsesto 12
Tutti gli eventi dei prossimi giorni
Coppe Europee 14
Europa League / Conference League
Italia A 15
Classifiche e ruolini
Italia B 16
Classifiche e ruolini
Italia C girone A 17
Classifiche e ruolini
Italia C gironi B 18
Classifiche e ruolini
Italia C girone C 19
Classifiche e ruolini
Italia Primavera, Inghilterra D 20
Classifiche e ruolini
Inghilterra A 21
Classifiche e ruolini
Inghilterra B/C 22
Classifiche e ruolini
Olanda A/B 23
Classifiche e ruolini
Spagna A 24
Classifiche e ruolini
Spagna B, Francia B 25
Classifiche e ruolini
Francia A 26
Classifiche e ruolini
Portogallo A/B 27
Classifiche e ruolini
Germania A 28
Classifiche e ruolini
Germania B/C 29
Classifiche e ruolini
Scozia A, Irlanda A 30
Classifiche e ruolini
Danimarca A, Svezia A 31
Classifiche e ruolini
Belgio A, Austria A 32
Classifiche e ruolini
Svizzera A/B 33
Classifiche e ruolini
Croazia, Polonia A 34
Classifiche e ruolini
Romania, Ungheria 35
Classifiche e ruolini
Repubblica Ceca, Grecia 36
Classifiche e ruolini
Turchia, Arabia Saudita 37
Classifiche e ruolini
Giappone, Brasile A 38
Classifiche e ruolini
Argentina, USA 39
Classifiche e ruolini

GIOVEDÌ SERA IN CAMPO EUROPA LEAGUE E CONFERENCE

Antepost coppe europee Lazio e Fiorentina date entrambe terze favorite

Terminata la "due giorni" dedicata all'andata dei quarti di Champions, giovedì sera tocca alle otto partite (stesso turno) di Europa League e Conference League. In campo, due squadre italiane: nel primo torneo c'è la Lazio, impegnata in Norvegia sul non facile campo del Bodo Glimt, mentre nel secondo è in programma una trasferta sulla carta più abbordabile, per la Fiorentina, che giocherà contro i modesti sloveni del Celje. Nell'ottica del doppio confronto, comunque, sono favoriti per il passaggio del turno sia i biancocelesti sia i viola. Guardando le due competizioni in modo più ampio, attraverso le antepost vincente torneo, si nota che Lazio e Fiorentina sono entrambe date al terzo posto, nella scala dei valori. In Europa League la prima favorita è infatti l'Athletic Bilbao (che giocherebbe in casa la finale), seguito dal Manchester Utd. Terze, con la stessa quota, Lazio e Tottenham. In Conference League è dato strafavorito per la vittoria il Chelsea. Secondo è il Betis Siviglia, che precede la Fiorentina.

COPERTINA KO, IN UN WEEKEND CON TANTE SORPRESE

Meno male che c'è stato il Getafe... E comunque belle vincite in multipla

Era quasi impossibile ripetere, sul fronte pronostici, il grandissimo numero di due settimane fa e così è stato. Anzi, complici le tante sorprese dell'ultimo weekend, il TS uscito giovedì scorso non ci ha soddisfatto. Ko la copertina sul «Goal+Over 2,5» di Atalanta-Lazio e, tra le rubriche degli Esperti, centrato solo il «2» del Getafe a Valladolid, peraltro strapreso (è finita 0-4).Per fortuna ci siamo consolati con un bel po' di multiple vincenti (vedi sotto). Da segnalare infine, in Odds Parade, le tante quote alte a segno tra quelle suggerite.

LA NOSTRA "TERZINA"
La redazione consiglia...

	SEGNO	QUOTA
REAL MADRID - VALENCIA	GOAL	1,85
VILLARREAL - ATH. BILBAO	UNO 2,5	1,90
VALLADOLID - GETAFE	2	1,90

SABATO 5 — Fabio Santi

RB Lipsia - Hoffenheim	1
Monza - Como	Over 2,5
Plymouth - Norwich	Goal + Over 2,5

Quota coppia 2,75 — Quota terzina 5,70

VENERDÌ 4 — Fabio Santi

Paris FC - Clermont	1
Heerenveen - Willem II	1
Dordrecht - Jong Ajax	1
Sturm Graz - Rapid Vienna	1

Quota terzina 3,90 — Quota quartina 6,40



TS SPORT — IL PRONOSTICO
LA BASE: Salisburgo-BW Linz 1 1,45
PER LA QUOTA: Sturm Graz-Rapid Vienna 1 2,30



TS SPORT — IL PRONOSTICO
LA BASE: Lask-Grazer 1 1,55
PER LA QUOTA: A. Klagenfurt-Altach 0 2,5 2,15

TS SPORT — IL PRONOSTICO
LA BASE: Randers-Midtjylland Goal 1,60
PER LA QUOTA: Nordsjaelland-Copenaghen 2 2,30

TS SPORT — IL PRONOSTICO
LA BASE: Viborg-Sonderjyske 1 1,60
PER LA QUOTA: Vejle-Aalborg U 2,5 2,15



QUOTE ALTE (SOPRA 2,10)

1	AUSTRIA A 04/04 ore 19.30	STURM GRAZ RAPID VIENNA	1	2,15
2	SPAGNA A 06/04 ore 16.15	SIVIGLIA ATLETICO MADRID	2	2,20
3	DANIMARCA A 06/04 ore 18.00	NORDSJAELLAND COPENHAGEN	2	2,25
4	SERIE B 05/04 ore 19.30	JUVE STABIA SALERNITANA	1	2,30
5	INGHILTERRA B 05/04 ore 13.30	WEST BROMWICH SUNDERLAND	1	2,40
6	BELGIO A 06/04 ore 18.30	ANDERLECHT GENK	2	2,45
7	GERMANIA A 06/04 ore 15.30	ST. PAULI BOR. M'GLADBACH	2	2,70
8	SERIE A 06/04 ore 20.45	ROMA JUVENTUS	X	3,05

*TOTOGUIDA SCOMMESSE
Aut. Trib. Roma n°440/98 del 28/09/1998
Stampato e pubblicato in Roma

*EDITORE
PROSPORT Srl
via Nomentana 853/A - 00137 Roma

*DIRETTORE RESPONSABILE
Gianfranco Allocca

REDAZIONE
redazione@prosportedizioni.it

PUBBLICITÀ NAZIONALE
PROSPORT Srl
pubblicita@prosportedizioni.it

© 2016 copyright
PROSPORT Srl
Tutti i diritti sono riservati.
Nessuna parte di questo giornale può essere riprodotta con mezzi grafici, meccanici, elettronici o digitali.
Ogni violazione sarà perseguita a norma di legge.

www.totoguidascommesse.it

*Dati in aggiornamento al registro della stampa in corso

TS SETTIMANALE DI STATISTICHE E PRONOSTICI

Tutte le classifiche, le statistiche, i ruolini di marcia, le notizie sui campionati di calcio di tutta Europa e del resto del Mondo

FOTO
Getty Images International

DISTRIBUTORE ESCLUSIVO
PRESS-DI
Distribuzione Stampa e Multimedia Srl
via B. Savoia 12 - 20122 Milano

I contenuti del **TOTOGUIDA SCOMMESSE** sono di carattere puramente informativo: i consigli di gioco non costituiscono in nessun modo un invito o un incitamento a scommettere.

STAMPA
Litosud Srl
via Aldo Moro 2
20060 Pessano con Bornago (MI)
via Carlo Pesenti 130
00156 Roma
S.T.S. Società Tipografica Siciliana S.p.A.
Sede legale:
Via Ennio Quirino Visconti 12
00193 Roma
Stabilimento:
Zona Industriale Strada 5° n.35
95121 Catania

Chelsea in prima fila per gli «Over 2,5»

Odds Parade mette in fila (dalla n. 1 alla n. 10), dividendole per fasce, tutte le quote più interessanti del weekend. Per le fisse, sono in testa il segno «1» della Juventus e il «2» del Fenerbahce. Nelle altre classifiche primeggiano l'«1» del Newcastle nelle quote medie, il «2» del Milan nei raddoppi e l'«1» dello B. M'gladbach nelle quote alte. Infine, è primo l'«Over 2,5» del Chelsea nelle quote sul numero delle reti segnate. In questa pagina ci sono consigli che ritroverete nel resto di "TS" e altri "esclusivi".

FISSE (QUOTE DA 1,35 A 1,60)

1	SERIE A 12/04 ore 20.45	JUVENTUS LECCE	1	1,35
2	TURCHIA A 13/04 ore 18.00	SIVASSPOR FENERBAHCE	2	1,35
3	GERMANIA B 11/04 ore 18.30	AMBURGO E. BRAUNSCHWEIG	1	1,40
4	OLANDA A 13/04 ore 16.45	WILLEM II AJAX	2	1,40
5	SPAGNA B 12/04 ore 21.00	OVIEDO RACING FERROL	1	1,45
6	INGHILTERRA A 12/04 ore 13.30	MANCHESTER CITY CRYSTAL PALACE	1	1,50
7	PORTOGALLO A 12/04 ore 21.30	CASA PIA PORTO	2	1,55
8	INGHILTERRA A 12/04 ore 16.00	SOUTHAMPTON ASTON VILLA	2	1,55
9	GERMANIA A 13/04 ore 15.30	STOCCARDA WERDER BREMA	1	1,60
10	SPAGNA A 13/04 ore 21.00	ATHLETIC BILBAO RAYO VALLECANO	1	1,60

QUOTE MEDIE (DA 1,65 A 1,90)

1	INGHILTERRA A 13/04 ore 17.30	NEWCASTLE MANCHESTER UTD	1	1,70
2	SERIE B 12/04 ore 17.15	SAMPDORIA CITTADELLA	1	1,70
3	SPAGNA A 12/04 ore 16.15	GETAFE LAS PALMAS	1	1,75
4	PORTOGALLO A 12/04 ore 19.00	SANTA CLARA SPORTING LISBONA	2	1,65
5	SERIE B 13/04 ore 15.00	CREMONESE JUVE STABIA	1	1,70
6	OLANDA A 13/04 ore 12.15	UTRECHT GRONINGEN	1	1,75
7	TURCHIA A 11/04 ore 19.00	SAMSUNSPOR GALATASARAY	2	1,75
8	BELGIO A 13/04 ore 18.30	CLUB BRUGES GENK	1	1,80
9	FRANCIA B 11/04 ore 20.00	RODEZ CAEN	1	1,85
10	SPAGNA B 13/04 ore 16.15	RACING SANTANDER CASTELLON	1	1,90

RADDOPPI (INTORNO A 2,00)

1	SERIE A 11/04 ore 20.45	UDINESE MILAN	2	2,00
2	SERIE B 12/04 ore 15.00	SALERNITANA SUDTIROL	1	2,05
3	DANIMARCA A 13/04 ore 14.00	COPENHAGEN BRONDBY	1	1,95
4	GERMANIA B 11/04 ore 18.30	GREUTHER FURTH COLONIA	2	2,05
5	INGHILTERRA A 12/04 ore 16.00	NOTTINGHAM EVERTON	1	2,00
6	FRANCIA A 13/04 ore 17.15	LE HAVRE RENNES	2	2,05
7	PORTOGALLO A 11/04 ore 21.15	GIL VICENTE VITORIA GUIMARAES	2	2,05
8	OLANDA A 12/04 ore 18.45	SPARTA ROTTERDAM HEERENVEEN	1	1,95
9	INGHILTERRA B 12/04 ore 16.00	MILLWALL MIDDLESBROUGH	2	2,05
10	GERMANIA B 12/04 ore 20.30	KAISERSLAUTERN NORIMBERGA	1	2,10

QUOTE ALTE (SOPRA 2,10)

1	GERMANIA A 12/04 ore 15.30	BOR. M'GLADBACH FRIBURGO	1	2,15
2	GERMANIA B 12/04 ore 13.00	HANNOVER ELVERSBERG	1	2,20
3	SVIZZERA A 13/04 ore 16.30	SION SERVETTE	2	2,25
4	DANIMARCA A 13/04 ore 14.00	VIBORG SILKEBORG	1	2,30
5	SERIE B 12/04 ore 19.30	MODENA SASSUOLO	2	2,35
6	FRANCIA A 12/04 ore 19.00	TOLOSA LILLE	2	2,45
7	SERIE A 13/04 ore 20.45	LAZIO ROMA	2	2,65
8	SERIE B 12/04 ore 15.00	CARRARESE CATANZARO	X	3,00
9	INGHILTERRA B 12/04 ore 16.00	CARDIFF CITY STOKE CITY	X	3,45
10	SPAGNA A 13/04 ore 18.30	BETIS SIVIGLIA VILLARREAL	X	3,50

UND / OV 2,5 - GOAL / NG

1	INGHILTERRA A 13/04 ore 15.00	CHELSEA IPSWICH	O	1,45
2	FRANCIA A 12/04 ore 17.00	MONACO MARSIGLIA	O	1,50
3	GERMANIA A 12/04 ore 18.30	BAYERN MONACO BOR. DORTMUND	G	1,55
4	OLANDA A 12/04 ore 16.30	FORTUNA SITTARD FEYENOORD	O	1,60
5	SPAGNA A 13/04 ore 16.15	ALAVES REAL MADRID	O	1,70
6	SERIE A 13/04 ore 18.00	COMO TORINO	G	1,80
7	INGHILTERRA A 13/04 ore 15.00	LIVERPOOL WEST HAM	G	1,85
8	AUSTRIA A 13/04 ore 17.00	RAPID VIENNA AUSTRIA VIENNA	U	1,90
9	SERIE B 12/04 ore 15.00	REGGIANA PISA	G	2,05
10	GERMANIA A 12/04 ore 15.30	HOFFENHEIM MAINZ	NG	2,30

IL NOSTRO SISTEMA TS

LE FISSE

1	JUVENTUS - LECCE	1	1,35
2	SIVASSPOR - FENERBAHCE	2	1,35

A GIRARE

3	CHELSEA - IPSWICH	OV 2,5	1,45
4	MONACO - MARSIGLIA	OV 2,5	1,50
5	NEWCASTLE - MAN UTD	1	1,70
6	SAMPDORIA - CITTADELLA	1	1,70
7	GETAFE - LAS PALMAS	1	1,75
8	UDINESE - MILAN	2	2,00

LO SVILUPPO: 8 PARTITE IN 6 CINQUINE

1ª CINQUINA	1-2-3-4-5	4ª CINQUINA	1-2-5-6-8
2ª CINQUINA	1-2-3-4-6	5ª CINQUINA	1-2-3-7-8
3ª CINQUINA	1-2-5-6-7	6ª CINQUINA	1-2-4-7-8

SERIE A — SABATO 12 APRILE - ORE 20:45

JUVENTUS - LECCE

di Fabio Santi

DOPO LA BUONA PROVA DI ROMA I BIANCONERI DEVONO TORNARE ALLA VITTORIA: COMBO!

INQUADRA IL QR CODE PER IL RISULTATO E LE STATISTICHE

PER VEDERLA IN TV DAZN

Per ora l'arrivo sulla panchina bianconera di **Tudor** ha dato la "scossa" sperata. Non che la Juve, nelle due partite della nuova gestione, abbia incantato. Sarebbe peraltro ingiusto pretendere dal tecnico croato grandi miglioramenti, visto il poco tempo avuto a disposizione. Però, non c'è dubbio che l'ex difensore (anche della Juve) abbia dato **la sua impronta**, ricompattando il gruppo e dando più verticalità al gioco. Con qualche scontento (l'immancolito Kolo Muani, il polemico Conceiçao...), ma la squadra che si è vista in campo a Roma, soprattutto nella **prima mezz'ora**, ha dato l'idea di essere un blocco unico e di muoversi con uno **spartito tattico** non sofisticatissimo, ma comunque ben definito. Adesso bisogna continuare a far punti: dopo i **4 incamerati** tra Genoa e Roma, ne servono altri 3 nella partita di sabato contro l'abbordabile Lecce, che nelle ultime 8 ne ha pareggiate 3 e perse 5, **senza mai vincere**. All'andata i giallorossi beffarono i bianconeri raggiungendo il pari nel recupero. Stavolta la Juve **deve batterli**, anche se magari non di goleada: ci piace l'«1» con il «Multigol 2-4».

DUSAN VLAHOVIC - ATTACCANTE JUVENTUS

Con Thiago Motta era sparito dai radar, Tudor gli ha invece subito restituito il posto da titolare al centro dell'attacco bianconero. Sta adesso al serbo - che non segna in serie A dal 23 febbraio - ripagare la fiducia del nuovo allenatore.

VEDI ANCHE A PAGINA 9

LA COPERTINA

PRONOSTICO	SNAI	Matchpoint	Better	GoldBet	Eurobet	betaland	Planetwin	bet365	bwin
1+ MG 2-4	1,95	1,91	1,95	1,95	1,97	2,00	1,88	2,10	2,05

LE QUOTE

PREMIER LEAGUE — DOMENICA 13 APRILE - ORE 17:30

NEWCASTLE - MAN UTD

di Fabio Santi

OTTIMA OCCASIONE PER I PADRONI DI CASA, CON GLI AVVERSARI NEL MEZZO DEGLI IMPEGNI EUROPEI

INQUADRA IL QR CODE PER IL RISULTATO E LE STATISTICHE

PER VEDERLA IN TV sky sport

In piena lotta per un posto nella **prossima** Champions League, il Newcastle deve sfruttare l'occasione di affrontare un Manchester United non solo più indietro di **15 punti** in classifica, ma anche nel mezzo della doppia sfida dei quarti di finale di **Europa League** contro il Lione. In campionato i Red Devils sono tredicesimi e non hanno obiettivi da inseguire. L'unico modo di salvare la stagione, per Amorim e i suoi, è quello di **vincere** in Europa, conquistando un'insperata (per come sono andate finora le cose) qualificazione alla Champions. Un obiettivo che, come scrivevamo in apertura, i bianconeri invece possono centrare arrivando nelle prime quattro, o anche al **quinto** posto, visto che è quasi certo che l'Inghilterra avrà diritto a una squadra di più, grazie alla leadership nel **ranking** Uefa stagionale. La squadra di Howe, reduce dal comodo 3-0 esterno contro il Leicester di lunedì, è attualmente quinta, ma ha una partita **da recuperare** (lo farà mercoledì prossimo), per il rinvio del match con il Crystal Palace in occasione della finale di **Coppa di Lega** vinta a Wembley sul Liverpool. Per noi è un «1» affidabile.

JACOB MURPHY - CENTROCAMPISTA NEWCASTLE

Nel 3-0 al Leicester di lunedì scorso lui, che non è un cannoniere, ha segnato 2 gol nei primi 11 minuti della partita. Trent'anni compiuti a febbraio, Murphy sta vivendo la sua miglior stagione, anche a livello realizzativo. Mai, infatti, era arrivato a quota 7.

VEDI ANCHE A PAGINA 9

LA QUOTA REGALATA

PRONOSTICO	SNAI	Matchpoint	Better	GoldBet	Eurobet	betaland	Planetwin	bet365	bwin
1	1,70	1,72	1,73	1,73	1,70	1,72	1,72	1,70	1,70

LE QUOTE

Scommesse in PILLOLE

GREUTHER F.-COLONIA

VENERDÌ 11/04 (ORE 18:30)

INQUADRA IL QR CODE PER IL RISULTATO E LE STATISTICHE

SEGNO: **2**
QUOTA: **2,05**

Esordiamo in questo spazio con una nobile decaduta del calcio tedesco, il Colonia, che è in lotta per tornare in Bundesliga. La squadra dell'austriaco Struber è seconda a due lunghezze dall'Amburgo ed ha 4 punti in più del Magdeburgo su cui deve fare la corsa visto che sono in due a salire. La coppia Waldschimdt (qualche anno fa talento purissimo poi un po' persosi) - Lemperle guida una squadra che sul campo del Greuther 14° cerca tre punti fondamentali.

Scommesse in PILLOLE

MONACO-MARSIGLIA

SABATO 12/04 (ORE 17:00)

INQUADRA IL QR CODE PER IL RISULTATO E LE STATISTICHE

SEGNO: **G+0 2,5**
QUOTA: **1,95**

Il torneo francese è già andato in archivio e lo ha vinto... udite udite il PSG che a 6 turni dalla fine ha 18 punti in più del Marsiglia. Proprio l'Olympique di De Zerbi ha l'obiettivo della Champions ed ha ottenuto con il Tolosa una vittoria decisiva. Anche per spegnare le polemiche di una situazione dhe si stava facendo calda. Alla prossima Rabiot e soci visitano il Monaco terzo a -2 dall'OM. Le caratteristiche offensive delle due fanno pensare a un match con tante reti.

Scommesse in PILLOLE

BAYERN M.-B. DORTMUND

SABATO 12/04 (ORE 18:30)

INQUADRA IL QR CODE PER IL RISULTATO E LE STATISTICHE

SEGNO: **G+0 2,5**
QUOTA: **1,75**

Si sono contese lo scudetto per diverse stagioni, lo scorso anno sono arrivate una in finale e l'altra in semifinale di Champions. E ora s'incontreranno proprio tra l'andata e il ritorno dei quarti sempre di Champions. Bayern contro Dortmund non è mai scontro banale, anche se nella Bundesliga '24/25 i bavaresi sono primi e il Borussia appena ottavi a -27 dall'undici di Kompany. La concentrazione sarà minata dalla Coppa: la Combo con gol ci sta.

LIGA — SABATO 12 APRILE - ORE 16:15

GETAFE - LAS PALMAS

di Oscar Benitez

LA PRATICA SALVEZZA È ANCORA DA CHIUDERE E IL GETAFE PUÒ FARLO CONTRO IL LAS PALMAS

INQUADRA IL QR CODE PER IL RISULTATO E LE STATISTICHE

PER VEDERLA IN TV

B*attere il ferro finché è caldo*. E il Getafe si sta davvero infiammando. "*Tutte le scommesse ci davano come retrocessi*", ha tuonato Bordalás, dal 2016 tecnico del Getafe, dopo la vittoria rotonda sui "resti" del Valladolid. L'orgoglio dell'allenatore azul risiede in quei 39 punti ottenuti sinora **con un parziale di 23 punti nel 2025**. Ma la partita salvezza ("*Resta il nostro obiettivo*", ha risposto a chi gli prospettava possibili scenari europei) non è ancora chiusa. Bordalás lo sa bene. Per questo nessun calo di concentrazione in attesa del Las Palmas al Coliseum nel prossimo turno della Liga. L'equipo canario **vive un momento drammatico**: penultimo posto a 26 punti e *una striscia senza vittorie che dura da tutto il 2025 (appena 4 pari nel nuovo anno), per la precisione da 12 incontri*. L'*afición* canaria, durante l'ultima esibizione squallida in casa con la Real Sociedad, ha abbadonato lo stadio con largo anticipo. Il tecnico Martínez resta in sella ma il Las Palmas (*che ha perso per infortunio nel penultimo turno il portiere olandese Cillessen*) è in crisi nera. Il Getafe vuole vincere e brindare alla salvezza. E dopo chissà...

RAMÓN TERRATS - CENTROCAMPISTA GETAFE

Arrivato a gennaio in prestito dal Villarreal, in poco tempo è già diventato un idolo dell'afición del Getafe. Il 24enne catalano ha firmato 4 gol in 7 presenze, le ultime due reti sono arrivate nel 4-0 al Valladolid. Gli azulones già pensano al suo riscatto.

VEDI ANCHE A PAGINA 11

LA QUOTA REGALATA

1 PRONOSTICO	SNAI	Matchpoint	Sisal	GoldBet	EUROBET	betaland	PLANETWIN	bet365	bwin
	1,75	1,75	1,75	1,75	1,73	1,76	1,75	1,75	1,80

LE QUOTE

SERIE B — SABATO 12 APRILE - ORE 17:15

SAMPDORIA - CITTADELLA

di Careca

UN ALTRO RIBALTONE IN CASA SAMP MA L'UNICO MODO PER TORNARE A CREDERCI È VINCERE!

INQUADRA IL QR CODE PER IL RISULTATO E LE STATISTICHE

PER VEDERLA IN TV

Sogni e suggestioni. Un pezzo di storia che torna. Tutti al capezzale della "povera" Sampdoria. A partite dai suoi "idoli" assoluti. Il rischio retrocessione in Lega Pro è concretissimo, inutile negarlo. Malgrado i soldi spesi in estate e a gennaio, i tre allenatori (Pirlo, Sottil e Semplici) ingaggiati e un tifo sempre vicino alla squadra, i blucerchiati sono **attualmente terzultimi con 32 punti**. L'ultimo ko (*ancora più pesante perché arrivato nella sentita sfida ligure con lo Spezia*) è costato il posto oltre che a Semplici anche al DS Accardi. La Samp s**i è affidata a Chicco Evani** in panchina e a Popeye Lombardo come vice. Un cambio **orchestrato da Roberto Mancini** pronto a dare anche lui una mano alla causa della Samp. Attenzione però: i miti non vanno in campo. Per cui l'unico modo per Coda e soci per tirarsi fuori dai guai **è quello di vincere**, senza"se e ma". A cominciare dallo scontro diretto con il Cittadella che ha tre punti in più dei doriani. Fare bottino pieno significherebbe **agganciare i patavini** e soprattutto sollevare un morale devastato dalle tante sconfitte. Dunque la Doria non ha alternative alla vittoria!

M'BAYE NIANG - ATTACCANTE SAMPDORIA

Era arrivato a 18 anni in Italia dal Caen. Il Milan aveva investito 3 milioni su di lui rivendendolo poi nel 2018 al Torino per 12. L'anno scorso è stato decisivo nella salvezza dell'Empoli di Nicola. Arrivato a gennaio a Genova, ha realizzato sinora 3 gol.

VEDI ANCHE A PAGINA 11

LA QUOTA DA PROVARE

1 PRONOSTICO	SNAI	Matchpoint	Sisal	GoldBet	EUROBET	betaland	PLANETWIN	bet365	bwin
	1,70	1,70	1,70	1,70	1,70	1,72	1,70	1,70	1,71

LE QUOTE

Scommesse in PILLOLE

V. ENTELLA-AREZZO
DOMENICA 13/04 (ORE 15:00)

INQUADRA IL QR CODE PER IL RISULTATO E LE STATISTICHE

SEGNO: 1
QUOTA: -

La parola fine non è stata messa. E dipende anche dal ricorso della Ternana (per la restituzione dei punti di penalizzazione) ma la la sostanza non cambia. La Virtus Entella di mister Gallo è a un soffio dalla promozione in B. I Diavoli neri potrebbero festeggiare già domenica con l'Arezzo. Le Fere giocano con il Milan U23 ma a Terni si pensa già ai playoff. Quindi al Comunale di Chiavari Di Noia e soci possoo chiudere il discorso. E stappare così lo champagne...

Scommesse in PILLOLE

RAPID V.-AUSTRIA V.
DOMENICA 13/04 (ORE 17:00)

INQUADRA IL QR CODE PER IL RISULTATO E LE STATISTICHE

SEGNO: U 2,5
QUOTA: 1,90

Derby storico, a ritmo di valzer. Rapid contro Austria non è la partita della vita, certo, ma è comunque un match che conta tanto, soprattutto per gli ospiti che nel gruppo scudetto (la Bundesliga austriaca si è già divisa nelle due poule) è a pari punti (a quota 27) con lo Sturm Graz capolista. Per questo la stracittadina con il Rapid (lontano 10 punti) assume un'importanza notevole. Non si può sbagliare anche perché lo Sturm visiterà il Salisburgo. Under ok.

Scommesse in PILLOLE

CLUB BRUGES-GENK
DOMENICA 13/04 (ORE 18:30)

INQUADRA IL QR CODE PER IL RISULTATO E LE STATISTICHE

SEGNO: 1
QUOTA: 1,80

Anche in Belgio la regular season si è esaurita e il torneo si è "spezzettato". Nella poule per il titolo domenica ci sarà lo scontro diretto tra seconda e prima. Il Club Bruges (che ricordiamo ha eliminato l'Atalanta e fermato la Juve in Champions) ospita il Genk, che al momento è in vetta al gruppo con 4 punti di vantaggio proprio sui nerazzurri. Ecco perché il Club Bruges, che come qualità assoluta è superiore alla capolista, deve provare in tutti i modi a vincere.

Super Palinsesto TOP League

98 Incontri delle Top League d'Europa. **54** Match della mattina e del pomeriggio. **13** Partite della sera. **13** Eventi fino alle 22:00.

VENERDÌ 11 APRILE

ORA	NAZ	MAN	TRN	PSZ	TREND (Ultimo ris.)	CASA	FUORI	TREND (Ultimo ris.)	PSZ	QUOTE 1	QUOTE X	QUOTE 2	PRON	QUOTE U	QUOTE O	PRON
20:00	FRA	Ligue 2	30°	12	V N N V P	RODEZ	CAEN	N P P P V	18	1,90	3,65	3,75	1	2,00	1,70	O
20:00	FRA	Ligue 2	30°	16	P V N P V	MARTIGUES	METZ	N V V V V	3	7,50	4,25	1,36	2	2,00	1,70	O
20:00	FRA	Ligue 2	30°	11	P V N P V	PAU	CLERMONT	P N N P P	17	2,14	3,55	3,25	X	1,77	1,87	U
20:00	FRA	Ligue 2	30°	15	P N V P P	AMIENS	DUNKERQUE	P P P V V	5	3,45	3,65	2,06	2	1,85	1,80	U
20:00	FRA	Ligue 2	30°	14	N N P V V	RED STAR	ANNECY	N P N P P	8	2,15	3,25	3,30	1	1,73	1,95	O
20:00	FRA	Ligue 2	30°	13	N P P V V	TROYES	AJACCIO	V P V N P	10	1,90	3,15	4,25	1	1,45	2,45	U
20:00	OLA	Eredivisie	29°	13	P N V P N	NIJMEGEN	RKC WAALW.	N N P P P	17	1,70	4,00	4,50	1	2,10	1,65	O
20:30	GER	Bundesliga	29°	12	P P P N V	WOLFSBURG	RB LIPSIA	V P V N P	5	2,55	3,70	2,55	2	2,30	1,55	O
20:30	ITA	Serie B	33°	10	N P N N N	BARI	PALERMO	V V P N V	7	2,85	2,93	2,57	X	1,62	2,05	U
20:30	SPA	Laliga 2	35°	10	V P N N N	CORDOBA	LEVANTE	V P V V V	1	2,40	3,20	2,86	X	1,80	1,87	U
20:45	FRA	Ligue 1	29°	9	V P V V P	LENS	REIMS	P V N P P	16	1,62	4,00	5,50	1	1,97	1,75	O
20:45	ITA	Serie A	32°	11	P P P N V	UDINESE	MILAN	N P V V P	9	4,00	3,40	1,95	2	1,95	1,75	O
21:00	ING	Championship	42°	1	V V V N V	BURNLEY	NORWICH	P V P P N	11	1,67	3,75	5,00	1	1,68	2,00	O
21:00	SPA	Laliga	31°	14	V V N V N	VALENCIA	SIVIGLIA	P P P V N	12	2,43	3,10	3,28	X	1,57	2,20	U

SABATO 12 APRILE

ORA	NAZ	MAN	TRN	PSZ	TREND (Ultimo ris.)	CASA	FUORI	TREND (Ultimo ris.)	PSZ	QUOTE 1	QUOTE X	QUOTE 2	PRON	QUOTE U	QUOTE O	PRON
13:30	ING	Championship	42°	3	N N N V P	LEEDS	PRESTON	N P V N P	14	1,34	5,25	7,75	1	1,93	1,75	O
13:30	ING	Championship	42°	24	V N P V P	PLYMOUTH	SHEFFIELD UTD	P V V N V	2	5,75	4,00	1,55	2	1,85	1,82	O
13:30	ING	Premier League	32°	6	N V N P V	MAN. CITY	C. PALACE	V N V V V	11	1,55	4,50	5,50	1	2,35	1,53	O
14:00	FRA	Ligue 2	30°	4	V V V P N	GUINGAMP	LORIENT	V V V P V	1	2,90	3,55	2,33	X	1,87	1,80	U
14:00	SPA	Laliga	31°	8	V V N P P	R. SOCIEDAD	MAIORCA	P P V N N	10	1,82	3,33	5,00	1	1,50	2,40	U
15:00	ITA	Serie B	33°	11	N V N P N	CARRARESE	CATANZARO	N P V P N	6	2,43	2,89	3,10	X	1,60	2,15	U
15:00	ITA	Serie B	33°	20	N P P V N	COSENZA	BRESCIA	P V P N P	16	2,56	3,08	2,74	2	1,58	2,10	O
15:00	ITA	Serie B	33°	17	P P N P N	REGGIANA	PISA	P V V P P	2	3,48	3,02	2,17	X	1,46	2,35	U
15:00	ITA	Serie B	33°	19	P P N V P	SALERNITANA	SUDTIROL	N P N V N	14	2,11	3,02	3,65	1	1,58	2,20	O
15:00	ITA	Serie A	32°	19	N P N N N	VENEZIA	MONZA	P P N P P	20	1,82	3,55	4,58	1	1,73	2,00	U
15:30	GER	Bundesliga	29°	2	V V V P V	LEVERKUSEN	UNION B.	V V N V P	13	1,34	5,25	8,20	1	2,20	1,60	O
15:30	GER	Bundesliga	29°	14	P N P N V	HOFFENHEIM	MAINZ	N P N V V	4	3,00	3,40	2,35	X	2,05	1,70	U
15:30	GER	Bundesliga	29°	6	N V V P V	M'GLADBACH	FRIBURGO	P P N N N	7	2,25	3,50	3,00	1	2,10	1,65	O
15:30	GER	Bundesliga	29°	17	P P P V P	BOCHUM	AUGSBURG	P N V V N	11	2,35	3,25	3,00	X	1,80	1,90	U
15:30	GER	Bundesliga	29°	18	N P P N V	HOLSTEIN KIEL	ST. PAULI	N P V N P	15	2,90	3,25	2,45	1	1,92	1,75	U
16:00	ING	Championship	42°	22	N N V P P	CARDIFF	STOKE	N V P V P	20	2,30	3,40	2,87	X	1,68	2,00	U
16:00	ING	Championship	42°	23	N V N V P	LUTON	BLACKBURN	P P P P P	12	1,98	3,60	3,40	1	1,70	1,98	O
16:00	ING	Championship	42°	9	V P V P V	MILLWALL	MIDDLESBRO.	V V N V P	5	3,40	3,40	2,10	2	1,92	1,75	U
16:00	ING	Championship	42°	17	P V P P V	PORTSMOUTH	DERBY	P V V V V	21	2,00	3,40	3,60	X	1,75	1,93	U
16:00	ING	Championship	42°	8	P P N N V	WEST BROM.	WATFORD	P N P V P	10	1,80	3,75	4,33	1	1,70	2,00	O
16:00	ING	Championship	42°	4	V V P N V	SUNDERLAND	SWANSEA	V N P P V	15	1,67	3,75	5,00	1	1,68	2,00	U
16:00	ING	Championship	42°	13	P N P V V	SHEFFIELD W.	OXFORD UTD	V P V P N	18	1,60	3,80	5,50	1	1,95	1,73	O
16:00	ING	Championship	42°	16	N P N P P	QPR	BRISTOL CITY	V P V N N	6	3,10	3,40	2,20	X	1,75	1,92	U
16:00	ING	Premier League	32°	9	P P N V V	BRIGHTON	LEICESTER	P P P P P	19	1,30	5,70	9,75	1	2,30	1,55	O
16:00	ING	Premier League	32°	3	P V V V N	NOTTINGHAM	EVERTON	N P N N N	15	2,10	3,30	3,70	1	1,60	2,15	U
16:00	ING	Premier League	32°	20	P N P P P	SOUTHAMPTON	ASTON VILLA	V V V P V	7	5,50	4,25	1,57	2	2,25	1,55	O
16:15	SPA	Laliga 2	35°	18	V P N P P	SARAGOZZA	EIBAR	N N V N V	13	2,50	3,00	3,00	X	1,47	2,40	U
16:15	SPA	Laliga	31°	11	V P V V P	GETAFE	LAS PALMAS	P N N P N	19	1,85	3,05	4,30	1	1,53	2,35	U
16:30	OLA	Eredivisie	29°	9	N P P V V	F. SITTARD	FEYENOORD	V V V V N	3	7,50	5,10	1,36	2	2,25	1,55	O
17:00	FRA	Ligue 1	29°	3	P V V N V	MONACO	MARSIGLIA	V P P P V	2	2,05	3,70	3,25	1	2,35	1,50	O
17:15	ITA	Serie B	33°	18	P P N N N	SAMPDORIA	CITTADELLA	N N P P V	15	1,78	3,30	4,33	1	1,65	2,00	U
18:00	ITA	Serie A	32°	1	N V V V N	INTER	CAGLIARI	N V P N P	15	1,33	5,25	9,00	1	2,10	1,65	O
18:30	GER	Bundesliga	29°	1	V V N P V	BAYERN MON.	B. DORTMUND	V V P P V	8	1,40	4,75	7,00	1	2,80	1,37	O
18:30	ING	Premier League	32°	2	N V V N N	ARSENAL	BRENTFORD	N P V P N	12	1,53	4,50	5,70	1	2,10	1,65	O
18:30	SPA	Laliga 2	35°	14	P N P V V	CADICE	ELCHE	V V N V P	2	3,00	3,00	2,55	2	1,46	2,35	U
18:30	SPA	Laliga 2	35°	20	V V V P V	TENERIFE	BURGOS	V N V V V	9	2,10	2,88	4,10	X	1,38	2,70	U
18:30	SPA	Laliga	31°	7	V N V V N	CELTA VIGO	ESPANYOL	V N P N V	16	1,65	3,75	5,50	1	1,77	1,90	U

LEGENDA COLORE: POSIZIONI ALTA CLASSIFICA — POSIZIONI DI BASSA CLASSIFICA

SABATO 12 APRILE

ORA	NAZ	MAN	TRN	PSZ	TREND ↙ Ultimo ris.	CASA	FUORI	TREND ↙ Ultimo ris.	PSZ	QUOTE 1	QUOTE X	QUOTE 2	PRON	QUOTE U	QUOTE O	PRON
18:45	OLA	Eredivisie	29°	12	V V N N V	SPARTA R.	HEERENVEEN	V P N P V	8	1,95	3,50	3,75	1	1,95	1,75	O
19:00	FRA	Ligue 1	29°	11	P P P N V	TOLOSA	LILLE	P V P V P	7	2,70	3,20	2,70	2	1,65	2,05	U
19:30	ITA	Serie B	33°	9	V V P P N	MODENA	SASSUOLO	P V V N V	1	2,95	3,13	2,37	2	1,70	2,00	O
20:00	FRA	Ligue 2	30°	9	V P N N P	GRENOBLE	PARIS FC	V V P V V	2	4,75	3,90	1,70	2	1,87	1,77	O
20:00	OLA	Eredivisie	29°	2	V P V V P	PSV EINDH.	ALMERE	N V N P P	18	1,20	7,00	11,00	1	3,10	1,30	O
20:45	ITA	Serie A	32°	5	N V P P V	JUVENTUS	LECCE	N P P P P	17	1,37	4,77	9,25	1	1,80	1,87	O
21:00	OLA	Eredivisie	29°	15	P N N N P	BREDA	GA EAGLES	N P V V V	7	3,10	3,50	2,10	X	2,20	1,60	U
21:00	SPA	Laliga 2	35°	5	N V P N P	OVIEDO	RAC. FERROL	P P N P P	21	1,30	5,50	8,00	1	1,95	1,66	O
21:00	SPA	Laliga	31°	18	N P P P V	LEGANES	BARCELLONA	N V V V V	1	9,00	5,50	1,30	2	2,65	1,40	O
21:05	FRA	Ligue 1	29°	4	V V V V V	STRASBURGO	NIZZA	P P N P V	6	2,65	3,40	2,40	X	2,00	1,73	U

DOMENICA 13 APRILE

ORA	NAZ	MAN	TRN	PSZ	TREND ↙ Ultimo ris.	CASA	FUORI	TREND ↙ Ultimo ris.	PSZ	QUOTE 1	QUOTE X	QUOTE 2	PRON	QUOTE U	QUOTE O	PRON
12:15	OLA	Eredivisie	29°	4	N V P V V	UTRECHT	GRONINGEN	P P N V N	11	1,68	3,80	4,60	1	1,87	1,80	O
12:30	ITA	Serie A	32°	3	P P P V N	ATALANTA	BOLOGNA	N V V V V	4	1,87	3,75	4,00	1	1,80	1,90	O
14:00	SPA	Laliga 2	35°	12	N V V V P	ALBACETE	GRANADA	V P V P V	8	2,45	3,30	2,75	X	1,75	1,92	U
14:00	SPA	Laliga	31°	13	N N P P N	OSASUNA	GIRONA	P P N N N	15	2,45	3,20	2,90	X	1,75	1,95	U
14:30	OLA	Eredivisie	29°	10	N V N P V	HERACLES	AZ ALKMAAR	P N N N P	6	4,10	3,65	1,82	2	2,00	1,70	O
14:30	OLA	Eredivisie	29°	14	N V N P P	ZWOLLE	TWENTE	N P P V N	5	3,75	3,50	1,94	2	2,00	1,70	U
15:00	FRA	Ligue 1	29°	17	P P V N P	ST. ETIENNE	BREST	V V N V P	8	3,30	3,50	2,15	X	2,05	1,67	U
15:00	ING	Premier League	32°	4	N V P V V	CHELSEA	IPSWICH	P V P P P	18	1,34	5,50	7,70	1	2,55	1,45	O
15:00	ING	Premier League	32°	1	P V V V V	LIVERPOOL	WEST HAM	N P N P V	16	1,33	5,75	7,50	1	2,45	1,48	O
15:00	ING	Premier League	32°	17	V V V N P	WOLVES	TOTTENHAM	V P P N P	14	2,35	3,50	2,90	X	2,20	1,60	U
15:00	ITA	Serie B	33°	8	N P N N V	CESENA	FROSINONE	N V V V V	12	2,15	3,03	3,52	1	1,48	2,30	U
15:00	ITA	Serie B	33°	4	V N V V N	CREMONESE	JUVE STABIA	V V V N P	5	1,65	3,70	4,90	1	1,75	1,90	O
15:00	ITA	Serie A	32°	8	N V V P V	FIORENTINA	PARMA	N N N N P	16	1,75	3,95	4,42	1	1,87	1,80	O
15:00	ITA	Serie A	32°	14	N N V P P	VERONA	GENOA	V P V N N	12	2,95	2,85	2,60	X	1,45	2,45	U
15:30	GER	Bundesliga	29°	9	V P P N P	STOCCARDA	WERDER BREMA	V V P V P	10	1,57	4,50	5,00	1	2,70	1,40	O
16:15	SPA	Laliga 2	35°	3	P V P V N	R. SANTANDER	CASTELLON	N N P N P	15	1,91	3,50	3,68	1	2,15	1,60	O
16:15	SPA	Laliga	31°	17	V P N V N	ALAVES	REAL MADRID	P V V V P	2	5,25	4,00	1,62	2	2,05	1,67	O
16:45	OLA	Eredivisie	29°	16	P P P P P	WILLEM II	AJAX	V V N V V	1	8,50	5,30	1,32	2	2,15	1,60	O
17:15	FRA	Ligue 1	29°	15	V V P N V	LE HAVRE	RENNES	P V P P V	12	4,00	3,50	1,85	2	1,85	1,85	U
17:15	FRA	Ligue 1	29°	14	P P P P P	ANGERS	MONTPELLIER	P P P P P	18	1,83	3,62	4,07	1	1,95	1,75	O
17:15	ITA	Serie B	33°	13	V V P N P	MANTOVA	SPEZIA	V P N V N	3	4,18	3,68	1,76	2	1,85	1,80	U
17:30	GER	Bundesliga	29°	3	P V V P P	E FRANCOFORTE	HEIDENHEIM	P V V N P	16	1,67	4,50	4,33	1	2,35	1,50	O
17:30	ING	Premier League	32°	5	V V V P V	NEWCASTLE	MAN. UTD	N P V N V	13	1,77	4,15	4,02	1	2,20	1,57	O
18:00	ITA	Serie A	32°	13	V N P N P	COMO	TORINO	N N V N V	10	2,00	3,40	3,85	X	1,70	2,00	U
18:30	SPA	Laliga 2	35°	19	V N P N V	ELDENSE	SP. GIJON	P P P N N	17	2,25	3,03	3,28	X	1,60	2,15	U
18:30	SPA	Laliga 2	35°	4	P P V N V	MIRANDES	DEP. LA CORUNA	V V N N N	11	2,01	2,96	4,08	1	1,50	2,30	O
18:30	SPA	Laliga	31°	6	N V V V V	BETIS	VILLARREAL	N V P P V	5	2,35	3,30	3,10	X	2,10	1,65	U
20:45	FRA	Ligue 1	29°	10	V V N V P	AUXERRE	LIONE	V P V V V	5	3,60	3,60	2,00	2	2,30	1,55	O
20:45	ITA	Serie A	32°	6	V N P N V	LAZIO	ROMA	N V V V V	7	2,70	3,00	2,80	2	1,70	2,00	U
21:00	SPA	Laliga 2	35°	7	P V P V P	ALMERÍA	CARTAGENA	P N N P P	22	1,22	6,00	13,00	1	2,35	1,50	O
21:00	SPA	Laliga	31°	4	N N V N P	ATH. BILBAO	R. VALLECANO	P V N P N	9	1,67	3,50	6,00	1	1,63	2,10	U

LUNEDÌ 14 APRILE

ORA	NAZ	MAN	TRN	PSZ	TREND ↙ Ultimo ris.	CASA	FUORI	TREND ↙ Ultimo ris.	PSZ	QUOTE 1	QUOTE X	QUOTE 2	PRON	QUOTE U	QUOTE O	PRON
20:30	SPA	Laliga 2	35°	6	P V P P P	HUESCA	MALAGA	P P V P P	16	1,90	3,15	4,25	1	1,48	2,40	U
20:45	FRA	Ligue 2	30°	7	N V P V P	BASTIA	LAVAL	P P V V P	6	1,70	3,35	5,25	1	1,60	2,15	U
20:45	ITA	Serie A	32°	2	N V N V N	NAPOLI	EMPOLI	N N P P N	18	1,30	5,25	10,00	1	1,87	1,80	O
21:00	ING	Championship	42°	19	V P N V N	HULL	COVENTRY	P P V P V	7	2,70	3,30	2,55	X	2,00	1,80	U
21:00	ING	Premier League	32°	10	N P P N P	BOURNEMOUTH	FULHAM	V P V P V	8	2,15	3,50	3,25	X	2,05	1,65	U
21:00	SPA	Laliga	31°	3	V N P P V	ATLETICO M.	VALLADOLID	P P P P N	20	1,15	7,70	16,00	1	2,60	1,43	O

I NOSTRI CONSIGLI DA GIOVEDÌ A DOMENICA

Giovedì 10 aprile sera

Tottenham - Eintracht Francof.	ore	21,00
Betis - Jagiellonia	ore	21,00
Celje - Fiorentina	ore	21,00
Djurgarden - Rapid Vienna	ore	21,00

IL TICKET

Europa League
Tottenham 1.75 ✔
Pareggio 4.00
Eintracht Fr. 4.00

Conference League
Betis - Jagiellonia
Under 2.50
Over 1.45 ✔

Conference League
Celje 6.40
Pareggio 4.50
Fiorentina 1.40 ✔

Conference League
Djurgarden - Rapid Vienna
Under 1.80 ✔
Over 1.90

PER VINCERE DI PIÙ... La quinta gara è della Uefa Europa League. Squadre in campo alle 21: **Rangers-Athletic Bilbao «2» (2.10)**

Per ogni 10 € si vincono 134,28 €

Per ogni 10.00 € si vincono 63,95 €

Venerdì 11 aprile sera

Amburgo - Eintr. Braunschweig	ore	18,30
Samsunspor - Galatasaray	ore	19,00
Martigues - Metz	ore	20,00
Notts County - Salford	ore	20,45

IL TICKET

Germania 2
Amburgo 1.40 ✔
Pareggio 5.25
E. Braunschweig 7.60

Turchia 1
Samsunspor 4.80
Pareggio 3.95
Galatasaray 1.75 ✔

Francia 2
Martigues 7.80
Pareggio 4.75
Metz 1.40 ✔

Inghilterra 4
Notts County 1.80 ✔
Pareggio 3.75
Salford 4.15

PER VINCERE DI PIÙ... L'opzione che aumenta la quota la peschiamo in Italia. Calcio d'inizio alle 20.45: **Udinese - Milan «2» (2.00)**

Per ogni 10 € si vincono 123,48 €

Per ogni 10.00 € si vincono 61,74 €

Sabato 12 aprile sera

Inter - Cagliari	ore	18,00
Arsenal - Brentford	ore	18,30
Santa Clara - Sporting	ore	19,00
Union SG - Anderlecht	ore	20,45

IL TICKET

Italia A
Inter 1.30 ✔
Pareggio 5.20
Cagliari 8.60

Inghilterra 1
Arsenal - Brentford
Goal 1.80 ✔
No Goal 1.90

Portogallo 1
Santa Clara 5.20
Pareggio 3.60
Sporting 1.65 ✔

Belgio 1
Union SG - Anderlecht
Under 1.95
Over 1.70 ✔

PER VINCERE DI PIÙ... Per alzare la quota, abbiamo scelto un match della serie A italiana. Inizia alle 20.45: **Juventus - Lecce «1+Multigol 2-4» (2.00)**

Per ogni 10 € si vincono 131,27 €

Per ogni 10.00 € si vincono 65,64 €

Domenica 13 aprile pomeriggio

Utrecht - Groningen	ore	12,15
Atalanta - Bologna	ore	12,30
Cremonese - Juve Stabia	ore	15,00
Chelsea - Ipswich	ore	15,00

IL TICKET

Olanda 1
Utrecht 1.75 ✔
Pareggio 3.65
Groningen 4.10

Italia A
Atalanta - Bologna
Goal 1.75 ✔
No Goal 1.90

Italia B
Cremonese 1.70 ✔
Pareggio 3.60
Juve Stabia 4.70

Inghilterra 1
Chelsea - Ipswich
Under 2.50
Over 1.45 ✔

PER VINCERE DI PIÙ... Per aumentare la vincita, abbiamo scelto un match della 1ª serie danese. Comincia alle 14: **Copenhagen - Brondby «1» (1.95)**

Per ogni 10 € si vincono 147,21 €

Per ogni 10.00 € si vincono 75,49 €

NOTA BENE: per «Under» e «Over» si intende il tipo più "tradizionale" con parametro a 2,5 GOL

GIOCA&VINCI

UNA PAGINA DI PRONOSTICI FIRMATI DAI NOSTRI MIGLIORI ESPERTI

VEN/SAB 11/12 — Bolla del Blog

Pronostici, nell'ordine: Redazione (1) Il Matematico (2) e Danimor (2 /3)

Juventus - Lecce	1
Marsiglia - Monaco	Goal
Amburgo - Braunschweig	Over 3,5

Quota coppia 2,00 — Quota terzina 4,35

SABATO 12 — Fabio Santi

Plymouth - Sheffield Utd	2
Real Sociedad - Maiorca	1
Borussia M'gladbach - Friburgo	1

Quota coppia 2,70 — Quota terzina 5,70

VENERDÌ 11 — Oscar Benitez

Wolfsburg - RB Lipsia	Goal
Valencia - Siviglia	Under 2,5
Udinese - Milan	2

Quota coppia 2,30 — Quota terzina 4,55

LUNEDÌ 14 — Fabio Santi

Atletico Madrid - Valladolid	Over 2,5
Bournemouth - Fulham	Goal
Shamrock Rovers - Cork City	1
Jong AZ - Volendam	2

Quota terzina 3,60 — Quota quartina 6,65

SABATO 12 — Careca

Juventus - Lecce	1 + Under 4,5
Monaco - Marsiglia	Over 2,5
Arsenal - Brentford	Goal
Bayern - B. Dortmund	Goal + Ov 2,5

Quota terzina 4,00 — Quota quartina 7,00

DOMENICA 13 — Oscar Benitez

Wolves - Tottenham	Goal
Athletic Bilbao - Rayo Vallecano	1
Fiorentina - Parma	1
Eintracht Fr. - Heidenheim	1 + Ov 1,5

Quota terzina 3,70 — Quota quartina 6,70

SAB/DOM 12/13 — IL BOLLETTONE

Leeds - Preston	1
Inter - Cagliari	1
Besiktas - Istanbul Basaksehir	1
Santa Clara - Sporting	2
Union SG - Anderlecht	1
Chelsea - Ipswich	1
Stoccarda - Werder Brema	1
Hibernian - Dundee FC	1
Willem II - Ajax	2
Athletic Bilbao - Rayo Vallecano	1

Quota cinquina 8,90 — Quota decina 70,10

SERIE A - 32ª GIORNATA

POS.	SQUADRA	TOTALI Punti	Gioc.	V	N	P	GOL F/S
1	INTER	68	31	20	8	3	69:30
2	NAPOLI	65	31	19	8	4	48:25
3	ATALANTA	58	31	17	7	7	63:30
4	BOLOGNA	57	31	15	12	4	51:35
5	JUVENTUS	56	31	14	14	3	47:29
6	LAZIO	55	31	16	7	8	52:42
7	ROMA	53	31	15	8	8	46:31
8	FIORENTINA	52	31	15	7	9	49:32
9	MILAN	48	31	13	9	9	47:37
10	TORINO	40	31	9	13	9	36:36
11	UDINESE	40	31	11	7	13	36:42
12	GENOA	38	31	9	11	11	29:38
13	COMO	33	31	8	9	14	39:48
14	VERONA	31	31	9	4	18	30:59
15	CAGLIARI	30	31	7	9	15	31:44
16	PARMA	27	31	5	12	14	37:51
17	LECCE	26	31	6	8	17	22:50
18	EMPOLI	24	31	4	12	15	24:47
19	VENEZIA	21	31	3	12	16	24:44
20	MONZA	15	31	2	9	20	25:55

VENERDÌ 11ª vs 9ª ALLE ORE 20:45
UDINESE | MILAN
IN CASA: ATA 0:0, NAP 1:1
FUORI CASA: GEN 0:0, CAG 1:1
<<< PRECEDENTI SORPRESE >>>
IN CASA: PAR 2:1, CAG 3:3
FUORI CASA:
PRONOSTICO: X2
Quote 1x2: 3,40 | 3,50 | 2,00

SABATO 19ª vs 20ª ALLE ORE 15:00
VENEZIA | MONZA
IN CASA: LAZ 0:0, NAP 0:0
FUORI CASA: FIO 0:0, MON 2:2, JUV 2:2, ATA 0:0
<<< PRECEDENTI SORPRESE >>>
IN CASA: VEN 2:2, CAG 1:2, VER 0:1
FUORI CASA: EMP 0:0, CAG 3:0
PRONOSTICO: 1
Quote 1x2: 1,78 | 3,50 | 4,40

SABATO 1ª vs 15ª ALLE ORE 18:00
INTER | CAGLIARI
IN CASA:
FUORI CASA: GEN 2:2, PAR 2:2
<<< PRECEDENTI SORPRESE >>>
IN CASA: ROM 0:0, TOR 3:2, MIL 3:3, MON 3:0
FUORI CASA: JUV 1:1, MON 1:2, MIL 1:1, ATA 0:0
PRONOSTICO: 1
Quote 1x2: 1,30 | 5,25 | 9,50

SABATO 5ª vs 17ª ALLE ORE 20:45
JUVENTUS | LECCE
IN CASA: CAG 1:1, PAR 2:2, VEN 2:2
FUORI CASA: EMP 0:0, LEC 1:1
<<< PRECEDENTI SORPRESE >>>
IN CASA: JUV 1:1
FUORI CASA:
PRONOSTICO: 1
Quote 1x2: 1,35 | 4,75 | 9,00

DOMENICA 3ª vs 4ª ALLE ORE 12:30
ATALANTA | BOLOGNA
IN CASA: COM 2:3, CAG 0:0, VEN 0:0
FUORI CASA: UDI 0:0
<<< PRECEDENTI SORPRESE >>>
IN CASA: EMP 1:1, VER 2:3
FUORI CASA: EMP 1:1
PRONOSTICO: 1 (POSSIBILE SORPRESA)
Quote 1x2: 1,82 | 3,50 | 4,20

DOMENICA 8ª vs 16ª ALLE ORE 15:00
FIORENTINA | PARMA
IN CASA: VEN 0:0
FUORI CASA: EMP 0:0, VER 1:0
<<< PRECEDENTI SORPRESE >>>
IN CASA: MIL 2:1, INT 2:2
FUORI CASA: JUV 2:2
PRONOSTICO: 1
Quote 1x2: 1,68 | 3,75 | 4,75

DOMENICA 14ª vs 12ª ALLE ORE 15:00
VERONA | GENOA
IN CASA: NAP 3:0, ROM 3:2, FIO 1:0
FUORI CASA: BOL 2:3, MON 0:1, TOR 1:1
<<< PRECEDENTI SORPRESE >>>
IN CASA: INT 2:2, ROM 1:1
FUORI CASA: MIL 0:0
PRONOSTICO: X
Quote 1x2: 2,87 | 2,90 | 2,60

DOMENICA 13ª vs 10ª ALLE ORE 18:00
COMO | TORINO
IN CASA: ROM 2:0, NAP 2:1
FUORI CASA: ATA 2:3
<<< PRECEDENTI SORPRESE >>>
IN CASA: VER 1:1
FUORI CASA: CAG 3:2
PRONOSTICO: 1X
Quote 1x2: 2,00 | 3,30 | 3,70

DOMENICA 6ª vs 7ª ALLE ORE 20:45
LAZIO | ROMA
IN CASA:
FUORI CASA: VEN 0:0
<<< PRECEDENTI SORPRESE >>>
IN CASA: EMP 1:2
FUORI CASA: CAG 0:0, GEN 1:1, VER 3:2, COM 2:0
PRONOSTICO: X2
Quote 1x2: 2,55 | 3,20 | 2,70

LUNEDÌ 2ª vs 18ª ALLE ORE 20:45
NAPOLI | EMPOLI
IN CASA: UDI 1:1
FUORI CASA: VER 3:0, COM 2:1, VEN 0:0
<<< PRECEDENTI SORPRESE >>>
IN CASA: MON 0:0, JUV 0:0, FIO 0:0, BOL 1:1
FUORI CASA: ROM 1:2, BOL 1:1
PRONOSTICO: 1
Quote 1x2: 1,30 | 5,00 | 10,00

NOTA BENE Sono evidenziate in "ROSSO" le quote corrispondenti al pronostico statistico (due nel caso di doppia chance)

ITALIA - Serie A

Nel derby della capitale la Roma può approfittare dell'impegno europeo della Lazio: combo ok

Veniamo da una giornata in cui 7 partite su 10 sono finite in **pareggio**: un segno dell'equilibrio che sta regnando ultimamente in serie A, il che **non aiuta** molto sul fronte dei pronostici, per la verità. Tant'è: vediamo se, per il prossimo turno, riusciamo a districarci, evitando le "trappole". Si parte venerdì sera, con la sfida tra Udinese e Milan. I rossoneri sono abbastanza imprevedibili, nel bene e nel male, ma non c'è dubbio che il «2» intorno al raddoppio, contro una squadra che viene da tre sconfitte di fila, sia **appetibile**. Sabato alle 15 si sfidano le ultime due della classifica: fiducia alla squadra che ancora ha qualche possibilità di salvarsi, cioè il Venezia. Il Monza, infatti, ormai è fuori gioco. Alle 18 l'Inter **capolista** non può mancare la vittoria contro il Cagliari. Per aprire la terzina, ci prendiamo un'altra **fissa** decisamente affidabile: l'«1» di Juventus-Lecce. Domenica all'ora di pranzo l'interessante confronto tra Atalanta e Bologna: troppo basso l'«1», meglio l'esito «Goal». Alle 15 si può giocare il successo interno della Fiorentina contro il Parma, mentre Verona-Genoa non offre spunti in ottica betting. Como-Torino (ore 18) **offre** un bel «Goal». La terzina la chiudiamo con la combo sul derby di **Roma**: per noi giallorossi leggeemente favoriti, visto che la Lazio sarà nel mezzo della doppia sifda di Europa League.

LA NOSTRA "TERZINA"

La redazione consiglia…

	SEGNO	QUOTA
JUVENTUS - LECCE	1	1,35
COMO - TORINO	GOAL	1,80
LAZIO - ROMA	X2 + UND 3,5	1,80

Meglio evitare di giocare su…
VERONA - GENOA

INGHILTERRA - Premier League

Il Liverpool non è certo più quello di qualche settimana fa: contro il West Ham il «Goal» paga bene

Stiamo vivendo un'edizione della Premier **non proprio entusiasmante**, con la lotta per il titolo e quella per non retrocedere ormai già **decise**. Nessun dubbio infatti sul fatto che sarà il Liverpool a chiudere al primo posto, nonostante la sconfitta appena incassata sul campo del Fulham. I Reds infatti hanno ancora ben **11 punti** di vantaggio sull'Arsenal, secondo. A 7 giornate dalla fine è un margine senza dubbio rassicurante. Scendendo alla coda della classifica, c'è da dire che abbastanza **imbarazzante** la situazione delle ultime tre: Ipswich, Leicester e Southampton (la cui condanna è già matematica) sono staccatissime. Per il secondo anno di fila, tra l'altro, a retrocedere saranno **le tre nepromosse**. Passiamo ai pronostici sul prossimo turno, partendo da quelli della nostra terzina. Visto che l'unico fronte "aperto" è quello della lotta per i posti nelle prossime coppe europee, **occhio** a Manchester City-Crystal Palace, che offre un «1» tutto sommato giocabile. **Molto bella** la quota del «Goal» di Liverpool-West Ham: i futuri campioni d'Inghilterra sembrano infatti avere un po' mollato. Per chiudere la terzina ci prendiamo infine l'«1» del Newcastle sul Man Utd, che consigliamo anche a **pagina 4**. Per il resto, occhio all'«1« intorno al raddoppio di Nottingham-Everton: la quota è allettante.

LA NOSTRA "TERZINA"

La redazione consiglia…

	SEGNO	QUOTA
MAN CITY - CRYSTAL PALACE	1	1,50
LIVERPOOL - WEST HAM	GOAL	1,85
NEWCASTLE - MAN UTD	1	1,70

Meglio evitare di giocare su…
WOLVES - TOTTENHAM

PREMIER LEAGUE - 32ª GIORNATA

POS.	SQUADRA	TOTALI Punti	Gioc.	V	N	P	GOL F/S
1	LIVERPOOL	73	31	22	7	2	72:30
2	ARSENAL	62	31	17	11	3	56:26
3	NOTTINGHAM	57	31	17	6	8	51:37
4	CHELSEA	53	31	15	8	8	54:37
5	NEWCASTLE	53	30	16	5	9	52:39
6	MAN. CITY	52	31	15	7	9	57:40
7	ASTON VILLA	51	31	14	9	8	46:46
8	FULHAM	48	31	13	9	9	47:42
9	BRIGHTON	47	31	12	11	8	49:47
10	BOURNEMOUTH	45	31	12	9	10	51:40
11	C. PALACE	43	30	11	10	9	39:35
12	BRENTFORD	42	31	12	6	13	51:47
13	MAN. UTD	38	31	10	8	13	37:41
14	TOTTENHAM	37	31	11	4	16	58:45
15	EVERTON	35	31	7	14	10	33:38
16	WEST HAM	35	31	9	8	14	35:52
17	WOLVES	32	31	9	5	17	43:59
18	IPSWICH	20	31	4	8	19	31:65
19	LEICESTER	17	31	4	5	22	25:70
20	SOUTHAMPTON	10	31	2	4	25	23:74

SABATO 6ª vs 11ª ALLE ORE 13:30
MAN. CITY | C. PALACE
IN CASA: EVE 1:1
FUORI CASA: BOU 2:1, BRE 2:2, NOT 1:0
<<< PRECEDENTI SORPRESE >>>
IN CASA: LEI 2:2
FUORI CASA: NOT 1:0, SOU 1:1
PRONOSTICO: 1
Quote 1x2: 1,49 | 4,50 | 5,50

SABATO 9ª vs 19ª ALLE ORE 16:00
BRIGHTON | LEICESTER
IN CASA: IPS 0:0, NOT 2:2, SOU 1:1
FUORI CASA: LEI 2:2, NOT 7:0
<<< PRECEDENTI SORPRESE >>>
IN CASA: TOT 1:1, HAM 3:1, BRI 2:2
FUORI CASA: PAL 2:2, TOT 1:2
PRONOSTICO: 1
Quote 1x2: 1,28 | 5,75 | 9,00

SABATO 3ª vs 15ª ALLE ORE 16:00
NOTTINGHAM | EVERTON
IN CASA: PAL 1:0, HAM 3:0, ASV 2:1, TOT 1:0, LIV 1:1
FUORI CASA: LIV 0:1, BRI 2:2, CHE 1:1, MUN 2:3
<<< PRECEDENTI SORPRESE >>>
IN CASA: NEW 0:0, CHE 0:0, LIV 2:2, MUN 2:2, ARS 1:1
FUORI CASA: ARS 0:0, CIT 1:1
PRONOSTICO: 1 (POSSIBILE SORPRESA)
Quote 1x2: 2,05 | 3,25 | 3,70

SABATO 20ª vs 7ª ALLE ORE 16:00
SOUTHAMPTON | ASTON VILLA
IN CASA: PAL 1:1
FUORI CASA: BRI 1:1
<<< PRECEDENTI SORPRESE >>>
IN CASA: IPS 1:1
FUORI CASA: IPS 2:2, NOT 2:1
PRONOSTICO: 2
Quote 1x2: 5,25 | 4,25 | 1,55

SABATO 2ª vs 12ª ALLE ORE 18:30
ARSENAL | BRENTFORD
IN CASA: EVE 0:0
FUORI CASA: BOU 2:0, FUL 1:1, NOT 0:0, EVE 1:1
<<< PRECEDENTI SORPRESE >>>
IN CASA: NEW 4:2, CIT 2:2, CHE 0:0
FUORI CASA:
PRONOSTICO: 1
Quote 1x2: 1,49 | 4,40 | 5,75

DOMENICA 4ª vs 18ª ALLE ORE 15:00
CHELSEA | IPSWICH
IN CASA: NOT 1:1, FUL 1:2, BOU 2:2
FUORI CASA: EVE 0:0, IPS 2:0, BRE 0:0
<<< PRECEDENTI SORPRESE >>>
IN CASA: ASV 2:2, MUN 1:1, CHE 2:0
FUORI CASA: BRI 0:0, TOT 1:2, ASV 1:1
PRONOSTICO: 1
Quote 1x2: 1,34 | 5,50 | 7,50

DOMENICA 1ª vs 16ª ALLE ORE 15:00
LIVERPOOL | WEST HAM
IN CASA: NOT 0:1, FUL 2:2
FUORI CASA: NOT 1:1, EVE 2:2, FUL 3:2
<<< PRECEDENTI SORPRESE >>>
IN CASA:
FUORI CASA: NOT 3:0, LEI 3:1
PRONOSTICO: 1
Quote 1x2: 1,33 | 5,50 | 7,75

DOMENICA 17ª vs 14ª ALLE ORE 15:00
WOLVES | TOTTENHAM
IN CASA: MUN 2:0
FUORI CASA:
<<< PRECEDENTI SORPRESE >>>
IN CASA: IPS 1:2, LEI 1:2
FUORI CASA: LEI 1:1, NOT 1:0
PRONOSTICO: X
Quote 1x2: 2,25 | 3,50 | 2,90

DOMENICA 5ª vs 13ª ALLE ORE 17:30
NEWCASTLE | MAN. UTD
IN CASA: BOU 1:4, FUL 1:2
FUORI CASA: BOU 1:1, FUL 3:1, EVE 0:0, BRE 4:2
<<< PRECEDENTI SORPRESE >>>
IN CASA: NOT 2:3, BOU 0:3
FUORI CASA: IPS 1:1, WOL 2:0, EVE 2:2, NOT 1:0
PRONOSTICO: 1
Quote 1x2: 1,70 | 4,00 | 4,33

LUNEDÌ 10ª vs 8ª ALLE ORE 21:00
BOURNEMOUTH | FULHAM
IN CASA: NEW 1:1, ARS 2:0, CIT 2:1
FUORI CASA: MUN 0:3, CHE 2:2, NEW 1:4
<<< PRECEDENTI SORPRESE >>>
IN CASA: NEW 3:1, ARS 1:1, LIV 3:2
FUORI CASA: LIV 2:2, CHE 1:2, NEW 1:2
PRONOSTICO: 1X
Quote 1x2: 2,05 | 3,50 | 3,30

NOTA BENE Sono evidenziate in "ROSSO" le quote corrispondenti al pronostico statistico (due nel caso di doppia chance)

C'È UN JACKPOT DI QUASI 16MILA EURO ANCHE PER LA FORMULA «11»

Torna il jackpot per il «13»: è a quota 23mila euro

CONCORSO NUMERO 15 DEL 12-13 APRILE

IL GIOCO SI CHIUDE SABATO 12 APRILE ALLE ORE 17,45

PRIMO PANNELLO EVENTI "OBBLIGATORI"		PROBABILI	POSSIBILI	SORPRESE
1	Lazio - Roma	X2	1	
2	Atalanta - Bologna	1X	2	
3	Betis - Villarreal	1X	2	
4	Como - Torino	1X	2	
5	Stoccarda - Werder Brema	1	X2	
6	Cesena - Frosinone	1X	2	
7	Cremonese - Juve Stabia	1	X2	
8	Verona - Genoa	1X	2	

SECONDO PANNELLO EVENTI "OPZIONALI"		PROBABILI	POSSIBILI	SORPRESE
9	Newcastle - Manchester Utd	1	X	2
10	Osasuna - Girona	1X	2	
11	Celta Vigo - Espanyol	1	X	2
12	Bayern M. - B. Dortmund	1	X	2
13	Fiorentina - Parma	1	X	2
14	Strasburgo - Nizza	1X	2	
15	Wolves - Tottenham	1X	2	
16	Auxerre - Lione	X2	1	
17	Modena - Sassuolo	X2	1	
18	Inter - Cagliari	1		X2
19	Le Havre - Rennes	X2	1	
20	Mantova - Spezia	2	1X	

LE NOSTRE SCELTE SULLE 6 FORMULE

FORMULA 3

1	Lazio - Roma	2
2	Atalanta - Bologna	1
18	Inter - Cagliari	1

FORMULA 5

1	Lazio - Roma	2
2	Atalanta - Bologna	1
3	Betis - Villarreal	X
9	Newcastle - Manchester U.	1
18	Inter - Cagliari	1

FORMULA 7

1	Lazio - Roma	2
2	Atalanta - Bologna	1
3	Betis - Villarreal	X
4	Como - Torino	X
9	Newcastle - Manchester U.	1
13	Fiorentina - Parma	1
18	Inter - Cagliari	1

FORMULA 9

1	Lazio - Roma	2
2	Atalanta - Bologna	1
3	Betis - Villarreal	X
4	Como - Torino	X
5	Stoccarda - Werder Brema	1
6	Cesena - Frosinone	1
9	Newcastle - Manchester U.	1
13	Fiorentina - Parma	1
18	Inter - Cagliari	1

FORMULA 11

1	Lazio - Roma	X2
2	Atalanta - Bologna	1X
3	Betis - Villarreal	1X
4	Como - Torino	1X
5	Stoccarda - Werder Brema	1
6	Cesena - Frosinone	1X
7	Cremonese - Juve Stabia	1
9	Newcastle - Manchester U.	1
12	Bayern M. - B. Dortmund	1
13	Fiorentina - Parma	1
18	Inter - Cagliari	1

FORMULA «IL13»

1	Lazio - Roma	X2
2	Atalanta - Bologna	1X
3	Betis - Villarreal	1X
4	Como - Torino	1X
5	Stoccarda - Werder Brema	1
6	Cesena - Frosinone	1X
7	Cremonese - Juve Stabia	1
8	Verona - Genoa	1X
9	Newcastle - Manchester U.	1
11	Celta Vigo - Espanyol	1
12	Bayern M. - B. Dortmund	1
13	Fiorentina - Parma	1
18	Inter - Cagliari	1

I PUNTI IMPORTANTI DEL REGOLAMENTO

Per ogni schedina si può selezionare una sola delle modalità di gioco previste: Formula 3, Formula 5, Formula 7, Formula 9, Formula 11 e Formula "Il 13".

FORMULA 3
Si vince pronosticando esattamente i primi 2 eventi obbligatori (primo pannello) in schedina nell'ordine indicato e un evento opzionale del secondo pannello, a propria scelta. Si può esprimere un solo pronostico per ogni evento (Nota bene: questa regola vale fino alla Formula 9 compresa).

FORMULA 5
Si vince pronosticando esattamente i primi 3 eventi obbligatori in schedina nell'ordine indicato e 2 eventi opzionali a scelta.

FORMULA 7
Si vince pronosticando esattamente i primi 4 eventi obbligatori in schedina nell'ordine indicato e 3 eventi opzionali a scelta.

FORMULA 9
Si vince pronosticando esattamente i primi 6 eventi obbligatori in schedina nell'ordine indicato e 3 eventi opzionali a scelta.

FORMULA 11
Si vince pronosticando esattamente i primi 7 eventi obbligatori in palinsesto nell'ordine indicato e 4 eventi opzionali a scelta. A partire da questa formula si possono giocare anche le doppie e i sistemi, effettuando più di un pronostico per uno o più eventi e/o inserendo più di 4 eventi opzionali.

FORMULA "IL 13"
Si vince pronosticando esattamente i primi 8 eventi obbligatori in palinsesto nell'ordine indicato e 5 eventi opzionali a scelta. Si può giocare anche le doppie e i sistemi, effettuando più di un pronostico per uno o più eventi e/o inserendo più di 5 eventi opzionali.

COSTI E JACKPOT
Il costo di una colonna è pari a 1€. La giocata minima è di 1€ a colonna, e la giocata massima è di 8.192 colonne. Qualora non venga realizzata la vincita per una o più categorie, il relativo montepremi non assegnato si aggiungerà a quello del concorso successivo riferito alla stessa formula di gioco.

COME GIOCARE I SISTEMI
I sistemi si possono giocare solo con la Formula 11 e con la Formula "Il 13". È necessario selezionare più di un pronostico per uno o più eventi e/o inserire più eventi opzionali, rispettando il limite di 8192 colonne. Solo in ricevitoria: le giocate a caratura speciale.
Si può anche suddividere una giocata sistemistica in quote. Ciascuna quota è rappresentata da una cedola, stampata dal terminale di gioco per essere venduta ai giocatori.
La giocata minima a caratura non può essere inferiore a 16 colonne unitarie. Il numero minimo di cedole di caratura convalidabili è compreso tra un minimo di 2 e un massimo di 999. La singola cedola di caratura è un titolo valido a tutti gli effetti per la riscossione della vincita.

Inviaci le tue scommesse vincenti alla e-mail redazione@prosportedizioni.it

SERIE B - 33ª GIORNATA

POS.	SQUADRA	TOTALI Punti	Gioc.	V	N	P	GOL F/S
1	SASSUOLO	72	32	22	6	4	70:33
2	PISA	63	32	19	6	7	54:30
3	SPEZIA	58	32	15	13	4	47:23
4	CREMONESE	52	32	14	10	8	52:36
5	JUVE STABIA	49	32	13	10	9	38:36
6	CATANZARO	47	32	10	17	5	44:36
7	PALERMO	45	32	12	9	11	43:35
8	CESENA	43	32	11	10	11	41:40
9	MODENA	41	32	9	14	9	40:38
10	BARI	41	32	8	17	7	36:33
11	CARRARESE	37	32	9	10	13	32:41
12	FROSINONE	37	32	8	13	11	32:43
13	MANTOVA	36	32	8	12	12	38:47
14	SUDTIROL	35	32	9	8	15	40:50
15	CITTADELLA	35	32	9	8	15	25:48
16	BRESCIA	34	32	7	13	12	35:42
17	REGGIANA	32	32	7	11	14	32:43
18	SAMPDORIA	32	32	6	14	12	34:46
19	SALERNITANA	30	32	7	9	16	28:42
20	COSENZA (-4)	26	32	6	12	14	27:46

VENERDÌ 10ª vs 7ª ALLE ORE 20:30
BARI | PALERMO

IN CASA	FUORI CASA	<<< PRECEDENTI SORPRESE >>>	IN CASA	FUORI CASA
SAS 1:1	SAM 0:0		COS 1:1	PIS 2:0
FRO 2:1	FRO 0:3		CIT 0:1	MAN 0:0
CRE 1:1	CRE 1:1		PIS 1:2	CAR 1:0
SAM 1:1	SAL 0:2		MAN 2:2	CIT 2:1
SAL 0:0	SAS 1:1			REG 2:1

PRONOSTICO: X
Quote 1x2: 2,70 | 2,85 | 2,45

SABATO 11ª vs 6ª ALLE ORE 15:00
CARRARESE | CATANZARO

IN CASA	FUORI CASA	<<< PRECEDENTI SORPRESE >>>	IN CASA	FUORI CASA
PAL 1:0	FRO 0:1		JST 0:0	REG 2:2
CES 2:0	BRE 0:0		REG 1:1	COS 1:1
SAL 3:2	SAM 1:1			
CRE 2:2				

PRONOSTICO: 1X
Quote 1x2: 2,40 | 2,85 | 3,05

SABATO 20ª vs 16ª ALLE ORE 15:00
COSENZA | BRESCIA

IN CASA	FUORI CASA	<<< PRECEDENTI SORPRESE >>>	IN CASA	FUORI CASA
CRE 1:0	PAL 1:1		COS 2:3	REG 2:0
SPE 0:0	BRE 2:3		CAR 0:0	JST 0:0
SAM 2:1	MOD 1:1			
SAL 1:1	FRO 2:2			
MOD 1:1				

PRONOSTICO: X
Quote 1x2: 2,45 | 3,00 | 2,60

SABATO 17ª vs 2ª ALLE ORE 15:00
REGGIANA | PISA

IN CASA	FUORI CASA	<<< PRECEDENTI SORPRESE >>>	IN CASA	FUORI CASA
BRE 2:0	SAM 0:1		PAL 2:0	SAL 2:3
SAL 0:0	CES 1:1		SAM 3:0	FRO 0:0
FRO 2:0	CRE 0:2		SAS 3:1	CRE 1:3
CAT 2:2	FRO 1:1		SAL 1:0	SAM 0:1
PAL 2:1	CAT 1:1			PAL 1:2

PRONOSTICO: X2
Quote 1x2: 3,25 | 2,90 | 2,10

SABATO 19ª vs 14ª ALLE ORE 15:00
SALERNITANA | SUDTIROL

IN CASA	FUORI CASA	<<< PRECEDENTI SORPRESE >>>	IN CASA	FUORI CASA
PIS 2:3	SUD 3:2		SAL 3:2	FRO 0:3
BAR 0:2	MAN 1:0		FRO 1:1	
JST 1:2	REG 0:0		SAM 2:1	
	COS 1:1			
	PIS 1:0			

PRONOSTICO: 1
Quote 1x2: 2,10 | 3,00 | 3,60

SABATO 18ª vs 15ª ALLE ORE 17:15
SAMPDORIA | CITTADELLA

IN CASA	FUORI CASA	<<< PRECEDENTI SORPRESE >>>	IN CASA	FUORI CASA
REG 0:1	COS 2:1		SAM 0:0	PAL 0:1
BAR 0:0	CIT 0:0		CRE 0:0	CRE 2:2
JST 1:2	PIS 3:0		PAL 2:1	
CAR 1:1	MAN 2:2			
PIS 0:1	SUD 2:1			

PRONOSTICO: 1
Quote 1x2: 1,68 | 3,25 | 4,40

SABATO 9ª vs 1ª ALLE ORE 19:30
MODENA | SASSUOLO

IN CASA	FUORI CASA	<<< PRECEDENTI SORPRESE >>>	IN CASA	FUORI CASA
COS 1:1	COS 1:1		BAR 1:1	BAR 1:1
	JST 2:1			JST 2:2
				PIS 3:1

PRONOSTICO: X2
Quote 1x2: 2,90 | 3,10 | 2,35

DOMENICA 8ª vs 12ª ALLE ORE 15:00
CESENA | FROSINONE

IN CASA	FUORI CASA	<<< PRECEDENTI SORPRESE >>>	IN CASA	FUORI CASA
REG 1:1	JST 1:0		JST 0:0	REG 2:0
JST 1:2	CAR 2:0		BAR 0:3	SUD 1:1
			CAR 0:1	MAN 3:1
			PIS 0:0	JST 1:1
			SUD 0:3	BAR 2:1

PRONOSTICO: 1X
Quote 1x2: 2,05 | 2,95 | 3,30

DOMENICA 4ª vs 5ª ALLE ORE 15:00
CREMONESE | JUVE STABIA

IN CASA	FUORI CASA	<<< PRECEDENTI SORPRESE >>>	IN CASA	FUORI CASA
BAR 1:1	COS 1:0		SAS 2:2	CAT 0:0
PIS 1:3	MAN 1:0		BRE 0:0	FRO 0:0
REG 0:2	CIT 0:0		CES 1:0	SAM 1:2
CIT 2:2	BAR 1:1		FRO 1:1	SAL 1:2
	CAR 2:2		MOD 2:1	SPE 1:1

PRONOSTICO: 1
Quote 1x2: 1,60 | 3,55 | 4,40

DOMENICA 13ª vs 3ª ALLE ORE 17:15
MANTOVA | SPEZIA

IN CASA	FUORI CASA	<<< PRECEDENTI SORPRESE >>>	IN CASA	FUORI CASA
SAL 1:0	PAL 2:2		JST 1:1	COS 0:0
PAL 0:0				
CRE 1:0				
FRO 3:1				
SAM 2:2				

POSSIBILE SORPRESA
PRONOSTICO: 2
Quote 1x2: 3,85 | 3,55 | 1,70

NOTA BENE Sono evidenziate in "ROSSO" le quote corrispondenti al pronostico statistico (due nel caso di doppia chance)

ITALIA - Serie B

Sassuolo impegnato nel derby con un Modena in crescita: la soluzione «Goal» ci piace!

Vicino alla promozione, il Sassuolo si è potuto permettere un po' di "relax" al Barbera, subendo la 4ª sconfitta del torneo. Festa promozione rinviata e fari ora puntati sul derby. Alla prossima la **capolista infatti affronterà il Modena**, che ha firmato un importante colpo esterno a Pisa tornando in lizza per i playoff. I canarini vorranno vincere per il pubblico e per la post season, l'undici di Grosso per scongelare lo champagne dal freezer: **il «Goal» ci sta**. A proposito del Pisa, Inzaghi ha parlato di "(...) *eccessivo entusiasmo*" dopo lo stop con i ragazzi di Mandelli. C'è ora da riscattarsi (e tenere lontano lo Spezia) con la Reggiana che ha visto Dionigi esordire con il ko con la Cremonese e che ha bisogno di punti. Il **«Goal» a 2,05** è ottimo. Abbiamo parlato di Cremo: i grigiorossi **sono alla 5ª partita di fila** con almeno due gol segnati. *La 2ª volta che accade dagli anni '50. Era successo con la squadra di Simoni tra settembre e novembre 1992*. Scontro complicato alla prossima con la Juve Stabia reduce dal successo sulla Salernitana (*il 10° in 22 confronti diretti nella città delle acque*). La Cremo però vuole e **deve vincere** (le vespe sono appena dietro). Il turno si apre con Bari-Palermo (*Pohjanpalo, 8 reti in 8 presenze!*): difficile da prevedere. Spezia a Mantova: altro «Goal» in vetrina. Intanto, cambio tecnico a Salerno: Marino sostituisce Breda.

LA TERZINA DEL WEEKEND

La redazione consiglia…

	SEGNO	QUOTA
MODENA - SASSUOLO	GOAL	1,80
REGGIANA - PISA	GOAL	2,05
CREMONESE - JUVE STABIA	1	1,70

Meglio evitare di giocare su…
BARI - PALERMO

SPAGNA - LaLiga

Il Celta è una delle squadre più in forma del torneo: combo «1+Under 4,5» con l'Espanyol

C'è ancora vita per la Liga che però ora è "*mucho más complicada*" nelle parole di Carlo Ancelotti dopo il ko al Bernabeu del suo Real con il Valencia (era l'unica formazione ancora senza vittorie in trasferta). **Il Barça non ha chiuso la pratica** facendosi bloccare sull'1-1 al Montjuic dal Betis. Ora è a +4 sulle merengues. Flebili speranze le ha ancora anche l'Atlético (a -7 dalla vetta) grazie al gol nel recupero di Barrios a Siviglia. Quattro punti di vantaggio per il Barça significano più di una partita e *dunque anche perdendo in casa lo scontro diretto dell'11 maggio i culé avrebbero comunque ancora un punto da difendere*. Un passo alla volta però... In mezzo ai quarti di Champions i blaugrana visitano il Leganés, mentre il Real se la vedrà con l'Alavés (*senza Sivera, Guridi e Conechny squalificati*). Per **entrambe le gare puntiamo sul «Goal»**. Quote irrisorie per l'Atlético con il disastrato Valladolid (*un pari in 11 partite del ritorno*). C'è una squadra in ottima forma: è il **Celta** imbattuto da **8 partite con 5 vittorie e 3 pari.** L'ultima con il Maiorca (che ha perso per lesione muscolare Muriqi). L'undici di Giraldéz ospiterà ora l'Espanyol reduce dal 4-0 al Rayo. Votiamo lo **stato di forma del Celta**. Osasuna vs Girona, match equilibrato, l'«Under» è ok. Storia e tradizione in Valencia-Siviglia: il pari ci sta. Combo con gol (1,90) tra Betis e Villarreal.

LA NOSTRA "TERZINA"

La redazione consiglia…

	SEGNO	QUOTA
LEGANÉS - BARCELLONA	GOAL	1,75
CELTA - ESPANYOL	1+U 4,5	1,85
GETAFE - LAS PALMAS	1	1,75

Meglio evitare di giocare su…
ATH. BILBAO - R. VALLECANO

LALIGA - 31ª GIORNATA

POS.	SQUADRA	TOTALI Punti	Gioc.	V	N	P	GOL F/S
1	BARCELLONA	67	30	21	4	5	83:29
2	REAL MADRID	63	30	19	6	5	63:31
3	ATLETICO M.	60	30	17	9	4	49:24
4	ATH. BILBAO	54	30	14	12	4	46:24
5	VILLARREAL	48	29	13	9	7	51:39
6	BETIS	48	30	13	9	8	41:37
7	CELTA VIGO	43	30	12	7	11	44:43
8	R. SOCIEDAD	41	30	12	5	13	30:32
9	R. VALLECANO	40	30	10	10	10	33:35
10	MAIORCA	40	30	11	7	12	29:37
11	GETAFE	39	30	10	9	11	30:25
12	SIVIGLIA	36	30	9	9	12	34:41
13	OSASUNA	35	30	7	14	9	34:43
14	VALENCIA	34	30	8	10	12	34:47
15	GIRONA	34	30	9	7	14	37:46
16	ESPANYOL	32	29	8	8	13	31:40
17	ALAVES	30	30	7	9	14	33:44
18	LEGANES	28	30	6	10	14	29:47
19	LAS PALMAS	26	30	6	8	16	34:51
20	VALLADOLID	16	30	4	4	22	19:69

VENERDÌ 14ª vs 12ª ALLE ORE 21:00
VALENCIA | SIVIGLIA

IN CASA	FUORI CASA	<<< PRECEDENTI SORPRESE >>>	IN CASA	FUORI CASA
LAP 2:3	GET 1:1		ESP 1:1	LAP 2:2
	MAI 2:1		MAI 1:1	MAI 0:0
	ESP 1:1			GET 0:0

PRONOSTICO: 1X
Quote 1x2: 2,25 | 2,95 | 3,30

SABATO 8ª vs 10ª ALLE ORE 14:00
R. SOCIEDAD | MAIORCA

IN CASA	FUORI CASA	<<< PRECEDENTI SORPRESE >>>	IN CASA	FUORI CASA
RVA 1:2	GET 0:0		RMA 1:1	BET 1:2
ALA 1:2	MAI 1:0		SIV 0:0	SIV 1:1
OSA 0:2	VAL 0:0		RSO 1:0	ATH 1:1
LAP 0:0	OSA 2:1		ATH 0:0	
GET 0:3	RVA 2:2		VAL 2:1	

POSSIBILE SORPRESA
PRONOSTICO: 1
Quote 1x2: 1,77 | 3,20 | 4,90

SABATO 11ª vs 19ª ALLE ORE 16:15
GETAFE | LAS PALMAS

IN CASA	FUORI CASA	<<< PRECEDENTI SORPRESE >>>	IN CASA	FUORI CASA
RSO 0:0	ATH 1:1		SIV 2:2	VAL 2:3
VAL 1:1	VIL 1:1		RMA 1:1	BAR 1:2
BAR 1:1	RSO 0:3		BET 1:1	RSO 0:0
SIV 0:0	GIR 1:2		GIR 1:0	CEL 1:1
ATM 2:1				

PRONOSTICO: 1
Quote 1x2: 1,73 | 3,40 | 4,80

SABATO 7ª vs 16ª ALLE ORE 18:30
CELTA VIGO | ESPANYOL

IN CASA	FUORI CASA	<<< PRECEDENTI SORPRESE >>>	IN CASA	FUORI CASA
LAP 1:1	ESP 3:1		CEL 3:1	ATM 0:0
			VAL 1:1	SIV 1:1
			RMA 1:0	
			ATH 1:1	
			GIR 1:1	

PRONOSTICO: 1
Quote 1x2: 1,60 | 3,70 | 5,40

SABATO 18ª vs 1ª ALLE ORE 21:00
LEGANES | BARCELLONA

IN CASA	FUORI CASA	<<< PRECEDENTI SORPRESE >>>	IN CASA	FUORI CASA
ATM 1:0	BAR 0:1		LAP 1:2	OSA 4:2
	ATH 0:0		LEG 0:1	GET 1:1

PRONOSTICO: 2
Quote 1x2: 7,00 | 5,80 | 1,30

DOMENICA 13ª vs 15ª ALLE ORE 14:00
OSASUNA | GIRONA

IN CASA	FUORI CASA	<<< PRECEDENTI SORPRESE >>>	IN CASA	FUORI CASA
BAR 4:2	RSO 0:2		GET 1:2	LAP 1:0
RSO 2:1	ATH 0:0			MAI 2:1
RMA 1:1				ESP 1:1

PRONOSTICO: 1X
Quote 1x2: 2,40 | 3,20 | 2,90

DOMENICA 17ª vs 2ª ALLE ORE 16:15
ALAVES | REAL MADRID

IN CASA	FUORI CASA	<<< PRECEDENTI SORPRESE >>>	IN CASA	FUORI CASA
ATH 1:1	RSO 1:2			MAI 1:1
				LAP 1:1
				RVA 3:3
				ESP 1:0
				OSA 1:1

PRONOSTICO: 2
Quote 1x2: 4,90 | 3,95 | 1,62

DOMENICA 6ª vs 5ª ALLE ORE 18:30
BETIS | VILLARREAL

IN CASA	FUORI CASA	<<< PRECEDENTI SORPRESE >>>	IN CASA	FUORI CASA
MAI 1:2	LAP 1:1		GET 1:1	

PRONOSTICO: 1X
Quote 1x2: 2,25 | 3,45 | 2,90

DOMENICA 4ª vs 9ª ALLE ORE 21:00
ATH. BILBAO | R. VALLECANO

IN CASA	FUORI CASA	<<< PRECEDENTI SORPRESE >>>	IN CASA	FUORI CASA
GET 1:1	MAI 0:0		ATM 1:1	RSO 1:2
LEG 0:0	VAL 1:1		RMA 3:3	
MAI 1:1	ALA 1:1		RSO 2:2	
OSA 0:0	ESP 1:1			

PRONOSTICO: 1
Quote 1x2: 1,62 | 3,55 | 5,60

LUNEDÌ 3ª vs 20ª ALLE ORE 21:00
ATLETICO M. | VALLADOLID

IN CASA	FUORI CASA	<<< PRECEDENTI SORPRESE >>>	IN CASA	FUORI CASA
ESP 0:0	RVA 1:1		RSO 0:0	
	LEG 1:0		ATH 1:1	
	GET 2:1			
	ESP 1:1			

PRONOSTICO: 1
Quote 1x2: 1,12 | 8,20 | 15,00

NOTA BENE Sono evidenziate in "ROSSO" le quote corrispondenti al pronostico statistico (due nel caso di doppia chance)

TUTTI I CAMPIONATI

DATA	ORA	INCONTRI		QUOTE 1	QUOTE X	QUOTE 2	PRONOSTICI 1X2	PRONOSTICI U/O
EUROPA LEAGUE								
10/04	18:45	Bodo Glimt	Lazio	3,28	3,44	2,12	2	0
10/04	21:00	Lione	Manchester Utd	2,49	3,36	2,72	X	U
10/04	21:00	Rangers	Athletic Bilbao	3,24	3,45	2,12	2	U
10/04	21:00	Tottenham	Eintracht Francoforte	1,76	3,94	4,09	1	0
CONFERENCE LEAGUE								
10/04	18:45	Legia Varsavia	Chelsea	5,26	4,22	1,56	2	0
10/04	21:00	Betis Siviglia	Jagiellonia Bialystok	1,30	5,48	8,40	1	0
10/04	21:00	Celje	Fiorentina	6,68	4,63	1,41	2	0
10/04	21:00	Djurgarden	Rapid Vienna	2,64	3,16	2,64	1	U
ITALIA SERIE C - GIRONE A								
11/04	20:30	Alcione Milano	FeralpiSalò				2	U
11/04	20:30	Arzignano	Caldiero Terme				1	0
11/04	20:30	Lumezzane	Novara				2	U
12/04	15:00	Trento	Renate				X	U
12/04	15:00	Union Clodiense	Atalanta U23				2	0
12/04	17:30	Lecco	AlbinoLeffe				X	U
12/04	17:30	Pro Vercelli	Pro Patria				1	U
13/04	15:00	Triestina	Padova				2	U
13/04	15:00	Virtus Verona	LR Vicenza				2	0
13/04	17:30	Pergolettese	Giana Erminio				X	U
ITALIA SERIE C - GIRONE B								
12/04	15:00	Pianese	Pineto				X	U
12/04	17:30	Perugia	Sestri Levante				1	0
12/04	17:30	Spal	Pontedera				X	U
13/04	12:30	Milan Futuro	Ternana				2	0
13/04	15:00	Ascoli	Torres				X	U
13/04	15:00	Entella	Arezzo				1	0
13/04	15:00	Lucchese	Vis Pesaro				2	U
13/04	15:00	Pescara	Gubbio				1	0
13/04	17:30	Rimini	Campobasso				1	U
14/04	20:30	Carpi	Legnago				1	0
ITALIA SERIE C - GIRONE C								
12/04	15:00	Cavese	Catania				X	U
12/04	15:00	Picerno	Latina				1	U
12/04	17:30	Giugliano	Sorrento				1	0
13/04	17:30	Potenza	Casertana				1	0
13/04	17:30	Trapani	Altamura				X	U
13/04	19:30	Audace Cerignola	Benevento				1	U
13/04	19:30	Avellino	Monopoli				1	0
14/04	20:30	Crotone	Foggia				1	0
ITALIA PRIMAVERA								
12/04	11:00	Bologna	Lecce				X	U
12/04	11:00	Lazio	Empoli				1	0
12/04	13:00	Cremonese	Inter				2	0
12/04	15:00	Fiorentina	Udinese				1	0
13/04	11:00	Genoa	Sampdoria				1	U
13/04	13:00	Cagliari	Juventus				2	0
13/04	15:00	Torino	Cesena				1	0
14/04	14:00	Sassuolo	Roma				X	U
14/04	16:00	Atalanta	Verona				1	0
14/04	18:00	Milan	Monza				1	0
AUSTRIA 1								
11/04	19:30	BW Linz	Wolfsberger	2,71	3,20	2,47	X	U
12/04	17:00	GAK Graz	Altach	2,44	3,15	2,81	1	0
12/04	17:00	Hartberg	LASK Linz	2,85	3,43	2,24	2	0
12/04	17:00	Tirol Wattens	Austria Klagenfurt	2,25	3,30	2,94	X	U
13/04	14:30	RB Salisburgo	Sturm Graz	1,91	3,41	3,69	1	0
13/04	17:00	Rapid Vienna	Austria Vienna	2,03	3,31	3,45	2	U
BELGIO 1								
11/04	20:45	Westerlo	Charleroi	2,44	3,37	2,65	X	U
12/04	16:00	Kortrijk	Beerschot	1,63	3,85	4,78	1	0
12/04	18:15	St Truiden	Cercle Bruges	2,30	3,11	3,03	1	U
12/04	20:45	Royale Union SG	Anderlecht	1,71	3,6	4,44	1	0
13/04	13:30	Anversa	Gent	2,03	3,48	3,24	X	U
13/04	17:00	Mechelen	Leuven	1,80	3,56	3,99	1	0
13/04	18:30	Club Bruges	Genk	1,80	3,71	3,85	1	0
13/04	19:15	Dender	Standard Liegi	2,28	3,14	3,04	2	U
CROAZIA								
11/04	18:00	Slaven Belupo	Sibenik	1,68	3,42	4,79	1	0
12/04	16:00	HNK Gorica	Istra 1961	2,63	2,81	2,79	X	U
12/04	18:45	Dinamo Zagabria	Osijek	1,30	4,91	8,22	1	0
13/04	16:00	Rijeka	Varazdin	1,61	3,32	5,71	1	U
13/04	18:45	Hajduk Spalato	Lokomotiva Zagabria	1,45	4,06	6,13	1	0
DANIMARCA 1								
11/04	19:00	AaB Aalborg	Lyngby	2,21	3,05	3,33	1	0
13/04	14:00	Viborg	Silkeborg	2,30	3,50	2,77	1	0
13/04	14:00	FC Copenhagen	Brondby	1,94	3,45	3,59	1	U
13/04	16:00	AGF Aarhus	Midtjylland	2,20	3,36	3,03	2	0
13/04	18:00	Nordsjaelland	Randers	1,98	3,61	3,31	1	0
14/04	19:00	Sonderjyske	Vejle	2,44	3,36	2,66	X	U
GERMANIA 2								
11/04	18:30	Amburgo	Eintracht Braunschweig	1,38	4,83	6,71	1	0
11/04	18:30	Greuther Furth	Colonia	3,19	3,40	2,1	2	0
12/04	13:00	Hannover	Elversberg	2,16	3,53	2,97	1	U
12/04	13:00	Hertha Berlino	Darmstadt	1,98	3,63	3,28	1	0
12/04	13:00	Ulm	Magdeburgo	3,47	3,46	1,97	2	0
12/04	20:30	Kaiserslautern	Norimberga	2,01	3,65	3,20	1	U
13/04	13:30	Preussen Munster	Karlsruher	2,24	3,38	2,92	X	U
13/04	13:30	Paderborn	Fortuna Dusseldorf	1,70	3,83	4,20	1	0
13/04	13:30	Jahn Regensburg	Schalke	3,77	3,52	1,87	2	0

TUTTI I CAMPIONATI

DATA	ORA	INCONTRI		QUOTE 1	QUOTE X	QUOTE 2	PRONOSTICI 1X2	PRONOSTICI U/O
GERMANIA 3								
11/04	19:00	Wehen Wiesbaden	Saarbrucken				2	U
12/04	14:00	Dynamo Dresda	Osnabruck				1	0
12/04	14:00	Hansa Rostock	Verl				X	U
12/04	14:00	Ingolstadt	Hannover II				1	0
12/04	14:00	RW Essen	Erzgebirge Aue				1	0
12/04	14:00	Unterhaching	Stoccarda II				2	0
12/04	16:30	Alemannia Aachen	Sandhausen				1	U
13/04	13:30	Waldhof Mannheim	Monaco 1860				X	U
13/04	16:30	Borussia Dortmund II	Energie Cottbus				2	0
13/04	19:30	Viktoria Colonia	Arminia Bielefeld				X	U
GRECIA								
12/04	16:00	Panetolikos	Lamia	1,69	3,37	5,00	1	U
12/04	18:30	Panserraikos	Kallithea	2,60	3,08	2,62	1	0
12/04	19:00	Volos	Levadiakos	2,19	3,12	3,28	X	U
13/04	15:30	Asteras Tripolis	OFI Creta	2,25	3,25	3,25	2	U
13/04	18:00	Panathinaikos	PAOK Salonicco	2,30	3,20	3,25	X	U
13/04	18:30	Aris Salonicco	Atromitos	1,75	3,50	5,00	1	0
13/04	20:00	Olympiakos	AEK Atene	2,00	3,25	4,00	1	0
INGHILTERRA 3								
12/04	13:30	Wigan	Wrexham	3,01	3,37	2,16	2	0
12/04	13:30	Wycombe	Stevenage	1,72	3,28	4,82	1	0
12/04	16:00	Barnsley	Bolton	3,23	3,59	1,98	X	U
12/04	16:00	Bristol Rovers	Exeter	2,74	3,34	2,34	1	0
12/04	16:00	Burton	Huddersfield	3,42	3,35	1,99	X	U
12/04	16:00	Cambridge	Charlton	4,29	3,61	1,72	2	0
12/04	16:00	Crawley	Leyton Orient	2,93	3,39	2,20	2	0
12/04	16:00	Lincoln	Shrewsbury	1,47	3,98	6,23	1	0
12/04	16:00	Northampton	Reading	2,52	3,29	2,55	2	U
12/04	16:00	Stockport	Rotherham	1,71	3,40	4,62	1	0
INGHILTERRA 4								
10/04	21:00	Crewe	Cheltenham	1,71	3,60	4,40	1	U
11/04	20:45	Notts County	Salford	1,77	3,60	3,99	1	0
12/04	13:30	Doncaster	Wimbledon	1,97	3,24	3,60	X	U
12/04	13:30	Swindon	Bradford	3,29	3,34	2,04	2	U
12/04	16:00	Accrington	Tranmere	2,60	3,00	2,67	X	U
12/04	16:00	Barrow	Walsall	2,92	3,09	2,35	2	0
12/04	16:00	Chesterfield	Fleetwood	1,96	3,46	3,46	1	0
12/04	16:00	Gillingham	Milton Keynes Dons	2,27	3,29	2,90	X	U
12/04	16:00	Harrogate	Grimsby	3,12	3,18	2,19	2	0
12/04	16:00	Morecambe	Carlisle	2,34	3,26	2,79	1	0
12/04	16:00	Newport	Colchester	3,92	3,49	1,93	2	0
12/04	16:00	Port Vale	Bromley	1,73	3,50	4,38	1	0
RECUPERO								
15/04	20:45	Salford	Doncaster				2	0
IRLANDA 1								
11/04	20:45	Cork City	St Patrick's	5,01	3,87	1,57	2	U
11/04	20:45	Derry City	Drogheda	1,61	3,56	5,26	1	0
11/04	20:45	Shelbourne	Bohemians	2,16	3,20	3,17	1	U
11/04	21:00	Shamrock Rovers	Waterford	1,43	4,00	7,12	1	0
12/04	20:45	Sligo Rovers	Galway	3,25	3,29	2,09	2	0
RECUPERO								
14/04	21:00	Shamrock Rovers	Cork City				1	0
OLANDA 2								
11/04	20:00	Eindhoven FC	De Graafschap	3,09	3,39	2,10	X	U
11/04	20:00	Excelsior	Oss	1,16	6,78	12,30	1	0
11/04	20:00	Roda	Emmen	2,34	3,39	2,72	2	U
11/04	20:00	Telstar	Den Haag	2,10	3,58	2,95	2	0
12/04	16:30	Dordrecht	Den Bosch	1,77	3,70	3,86	X	U
13/04	12:15	Cambuur	Jong Utrecht	1,14	7,27	13,40	1	0
13/04	16:45	VVV Venlo	Helmond	2,48	3,25	2,62	2	0
14/04	20:00	Jong Ajax	Vitesse	2,59	3,83	2,26	2	0
14/04	20:00	Jong AZ	Volendam	3,34	3,91	1,86	2	0
14/04	20:00	Jong PSV	MVV Maastricht	2,25	3,82	2,60	1	0
POLONIA 1								
11/04	18:00	Zaglebie Lubin	Gornik Zabrze	2,42	3,25	2,71	2	0
11/04	20:30	Korona Kielce	Widzew Lodz	2,21	3,19	3,08	X	U
12/04	14:45	GKS Katowice	Puszcza Niepolomice	1,69	3,76	4,33	1	U
12/04	17:30	Cracovia	Slask Wroclaw	2,12	3,40	3,09	X	U
12/04	20:15	Rakow Czestochowa	Radomiak Radom	1,52	3,87	5,78	1	0
13/04	14:45	Piast Gliwice	Pogon Szczecin	2,72	3,06	2,54	2	U
13/04	17:30	Motor Lublin	Lech Poznan	3,81	3,64	1,80	2	0
13/04	20:15	Legia Varsavia	Jagiellonia Bialystok	1,75	3,76	3,98	1	0
14/04	19:00	Lechia Gdansk	Stal Mielec	2,25	3,25	2,95	X	U
PORTOGALLO 1								
11/04	21:15	Gil Vicente	Vitoria Guimaraes	3,70	3,09	2,06	2	0
12/04	16:30	Boavista	Nacional	2,80	3,06	2,52	2	U
12/04	16:30	Famalicao	Estoril	2,00	3,25	3,67	1	U
12/04	19:00	Santa Clara	Sporting Lisbona	5,50	3,65	1,61	2	0
12/04	21:30	Casa Pia	Porto	5,53	3,73	1,59	2	0
13/04	16:30	Estrela	Farense	2,54	2,99	2,85	X	U
13/04	19:00	Benfica	Arouca	1,15	7,06	13,86	1	0
13/04	19:00	Braga	AFS	1,34	4,73	8,16	1	0
13/04	21:30	Moreirense	Rio Ave	1,95	3,15	4,08	1	U
PORTOGALLO 2								
11/04	19:00	Feirense	Uniao Leiria	2,83	2,99	2,41	X	U
12/04	12:00	Pacos Ferreira	Tondela	3,33	3,06	2,09	2	0
12/04	12:00	Leixoes	Academico Viseu	2,45	2,98	2,80	X	U
12/04	15:00	Chaves	Portimonense	1,67	3,57	4,49	1	0
13/04	12:00	Torreense	Felgueiras	2,52	3,04	2,66	1	U
13/04	15:00	Benfica B	Maritimo	2,33	3,11	2,84	X	U
13/04	15:00	Vizela	Alverca	1,69	3,52	4,45	1	0
13/04	16:30	Oliveirense	Porto B	2,84	3,33	2,24	2	U
14/04	21:15	Mafra	Penafiel	2,36	3,02	2,92	2	0

TUTTI I CAMPIONATI

DATA	ORA	INCONTRI		QUOTE 1	QUOTE X	QUOTE 2	PRONOSTICI 1X2	PRONOSTICI U/O
REPUBBLICA CECA								
12/04	16:00	Karvina	Slavia Praga	7,68	5,14	1,30	2	0
12/04	19:00	Dukla Praga	Banik Ostrava	5,06	3,91	1,56	2	U
13/04	13:00	Ceske Budejovice	Teplice	4,52	3,61	1,68	2	0
13/04	13:00	Jablonec	Pardubice	1,31	4,81	8,13	1	0
13/04	15:30	Slovacko	Sigma Olomouc	2,57	3,20	2,59	X	U
13/04	15:30	Sparta Praga	Mlada Boleslav	1,23	5,89	9,45	1	0
13/04	18:30	Bohemians	Viktoria Plzen	4,08	3,62	1,76	2	0
13/04	18:30	Hradec Kralove	Slovan Liberec	2,36	3,20	2,83	X	U
ROMANIA								
11/04	16:30	Gloria Buzau	Politehnica Iasi	2,42	3,17	2,71	X	U
11/04	19:30	Hermannstadt	Petrolul	2,07	2,96	3,59	1	0
12/04	16:00	Sepsi Sfantu Gheorghe	Farul Constanta	1,93	3,31	3,71	X	U
12/04	19:00	Universitatea Cluj	Dinamo Bucarest	2,08	3,07	3,50	1	0
13/04	17:15	Unirea Slobozia	UTA Arad	2,68	2,96	2,60	2	U
13/04	20:00	Universitatea Craiova	FCSB Bucarest	2,50	3,08	2,72	X	U
14/04	16:30	Botosani	Otelul Galati	2,03	3,04	3,71	1	0
14/04	19:30	CFR Cluj	Rapid Bucarest	1,74	3,54	4,53	1	0
SCOZIA 1								
12/04	13:30	Celtic	Kilmarnock	1,20	6,46	10,17	1	0
12/04	16:00	Dundee Utd	St Johnstone	1,71	3,52	4,50	1	0
12/04	16:00	Motherwell	Hearts	3,81	3,47	1,86	X	U
12/04	16:00	St Mirren	Ross County	1,66	3,67	4,70	1	0
13/04	13:00	Aberdeen	Rangers	3,79	3,96	1,74	2	0
13/04	15:30	Hibernian	Dundee FC	1,52	4,18	5,24	1	0
SVEZIA 1								
12/04	15:00	Hacken	Mjallby	2,07	3,43	3,25	1	0
12/04	17:30	Elfsborg	Norrkoping	1,62	4,00	4,63	X	U
13/04	14:00	Hammarby	Djurgarden	2,01	3,24	3,61	1	U
13/04	14:00	Varnamo	IFK Goteborg	2,95	3,35	2,25	1	0
13/04	16:30	GAIS	Degerfors	1,93	3,25	3,85	2	0
13/04	16:30	Sirius	Brommapojkarna	2,05	3,42	3,33	1	0
14/04	19:00	Halmstad	Oster	2,52	3,24	2,63	X	U
14/04	19:10	AIK	Malmo	3,45	3,21	2,06	2	0
SVIZZERA 1								
12/04	18:00	Winterthur	Losanna	4,32	3,84	1,67	X	U
12/04	18:00	Yverdon	Grasshoppers	2,36	3,35	2,72	1	0
12/04	20:30	Zurigo	Basilea	2,78	3,55	2,25	2	0
13/04	14:15	Lugano	San Gallo	1,83	3,70	3,67	1	U
13/04	16:30	Lucerna	Young Boys	3,07	3,54	2,09	2	0
13/04	16:30	Sion	Servette	2,94	3,25	2,27	2	U
SVIZZERA 2								
11/04	19:30	Stade Nyonnais	Thun	4,40	3,85	1,63	2	0
11/04	19:30	Schaffausen	Lausanne Ouchy	3,70	3,55	1,83	1	0
11/04	20:15	Neuchatel Xamax	Aarau	3,63	3,47	1,81	2	0
12/04	18:00	Bellinzona	Vaduz	1,98	3,40	3,30	2	U
13/04	14:15	Wil	Etoile Carouge	2,37	3,25	2,72	X	U
TURCHIA								
11/04	19:00	Samsunspor	Galatasaray	4,45	3,81	1,67	2	U
12/04	15:00	Konyaspor	Goztepe	2,69	3,17	2,50	X	U
12/04	18:00	Besiktas	Istanbul Basaksehir	1,77	3,60	4,05	1	0
12/04	18:00	Bodrumspor	Antalyaspor	2,16	3,12	3,30	X	U
13/04	15:00	Kayserispor	Kasimpasa	2,26	3,41	2,81	2	0
13/04	15:00	Trabzonspor	Rizespor	1,74	3,74	4,09	1	0
13/04	18:00	Gaziantep	Hatayspor	1,46	4,41	5,59	1	U
13/04	18:00	Sivasspor	Fenerbahce	7,16	4,80	1,35	2	0
14/04	19:00	Eyupspor	Adana Demirspor	1,16	7,10	11,90	1	0
UNGHERIA								
11/04	18:00	Diosgyor VTK	Kecskemeti	2,18	3,09	3,18	1	0
11/04	20.30	MTK Budapest	Paks	2,35	3,46	2,60	X	U
12/04	14:15	Gyor	Puskas Akademia	3,33	3,56	1,93	2	U
12/04	19:45	Zalaegerszeg	Ferencvaros	4,77	4,03	1,54	2	0
13/04	14:00	Ujpest	Debrecen	2,30	3,25	2,80	1	U
13/04	19:00	Nyiregyhaza	Fehervar	2,50	3,10	2,50	X	U
ARABIA SAUDITA								
10/04	17:50	Al Shabab	Al Kholood	1,46	4,50	5,25	1	0
10/04	18:00	Damac	Al Wehda	1,83	3,71	3,50	X	U
10/04	20:00	Al Ittihad	Al Orubah	1,17	6,75	11,63	1	0
11/04	17:55	Al Akhdoud	Al Taawon	2,47	3,24	2,60	2	U
11/04	18:00	Al Raed	Al Ahli	7,75	5,51	1,27	2	0
11/04	20:00	Al Ettifaq	Al Hilal	5,73	4,95	1,39	2	0
12/04	17:35	Al Khaleej	Al Fateh	2,80	3,26	2,33	1	U
12/04	18:00	Al Feiha	Al Qadisiya	5,16	3,59	1,61	2	U
12/04	20:00	Al Nassr	Al Riyadh	1,32	5,33	6,69	1	0

TUTTI I CAMPIONATI

DATA	ORA	INCONTRI		QUOTE 1	QUOTE X	QUOTE 2	PRONOSTICI 1X2	PRONOSTICI U/O
GIAPPONE								
11/04	12:00	Tokyo FC	Kashiwa Reysol	3,06	3,05	2,34	X	U
12/04	07:00	Avispa Fukuoka	Yokohama FM	2,20	2,95	3,40	1	U
12/04	07:00	Gamba Osaka	Nagoya Grampus	2,41	3,02	2,95	1	0
12/04	07:00	Sanfrecce Hiroshima	Fagiano Okayama	1,56	3,74	5,63	1	U
12/04	07:00	Shimizu S Pulse	Kawasaki Frontale	3,27	3,20	2,15	2	0
12/04	08:00	Cerezo Osaka	Kashima Antlers	2,47	3,26	2,65	2	0
12/04	08:00	Tokyo Verdy	Vissel Kobe	3,47	3,03	2,15	2	U
12/04	09:00	Kyoto Sanga	Shonan Bellmare	2,36	3,21	2,84	1	U
13/04	07:00	Albirex Niigata	Yokohama FC	2,57	2,95	2,79	X	U
13/04	07:00	Machida Zelvia	Urawa Reds	2,07	3,06	3,59	1	0
ANTICIPI								
16/04	12:00	Vissel Kobe	Kawasaki Frontale				X	U
16/04	12:00	Yokohama FM	Shimizu S Pulse				1	0
ARGENTINA								
12/04	00:00	Banfield	Indep Rivadavia	2,27	2,85	3,42	X	U
12/04	02:00	Newell's Old Boys	Argentinos Juniors	2,67	2,97	2,77	2	U
12/04	20:30	San Lorenzo	Atletico Tucuman	1,65	3,50	5,50	1	0
12/04	23:00	Barracas Central	Tigre	2,42	3,23	2,86	2	U
13/04	01:30	Belgrano	Boca Juniors	2,93	3,01	2,44	2	0
13/04	20:30	Gimnasia LP	Estudiantes	2,90	2,91	2,51	X	U
13/04	20:30	Instituto Cordoba	Deportivo Riestra	2,35	2,93	3,18	1	0
13/04	23:00	Independiente	San Martin SJ	1,51	3,74	6,55	1	0
14/04	01:15	River Plate	Talleres Cordoba	1,55	3,76	6,01	1	U
14/04	20:30	Aldosivi	Racing Club	3,23	3,36	2,08	X	U
14/04	23:00	Central Cordoba	Huracan	2,42	3,01	2,92	X	U
15/04	00:00	Defensa y Justicia	Union Santa Fe	1,98	3,01	4,01	1	0
15/04	02:15	Godoy Cruz	Lanus	2,68	2,88	2,76	2	U
15/04	02:15	Velez Sarsfield	Sarmiento	1,78	3,18	4,78	1	U
16/04	01:00	Platense	Rosario Central	2,30	2,93	3,30	X	U
BRASILE 1								
12/04	21:00	RB Bragantino	Botafogo RJ	2,71	2,98	2,65	2	U
12/04	21:00	Juventude	Ceara	2,27	2,99	3,24	1	U
12/04	23:30	Palmeiras	Corinthians	1,88	3,44	3,86	1	0
13/04	02:00	Vasco da Gama	Sport Recife	1,85	3,31	4,17	1	U
13/04	21:00	Bahia	Mirassol	1,55	3,87	5,65	1	0
13/04	22:30	Gremio	Flamengo	3,09	3,13	2,27	X	U
13/04	22:30	Sao Paulo	Cruzeiro	1,99	3,08	3,92	1	U
14/04	00:30	Fluminense	Santos	2,05	3,09	3,66	1	0
14/04	01:00	Fortaleza	Internacional PA	2,77	3,04	2,55	X	U
14/04	01:30	Atletico MG	Vitoria	1,57	3,63	5,83	1	0
TURNO SUCCESSIVO								
16/04	02:30	Ceara	Vasco da Gama	2,37	3,20	3,00	X	U
17/04	00:00	Mirassol	Gremio	3,10	3,00	2,45	2	0
17/04	00:00	Sport Recife	RB Bragantino	2,53	3,15	2,84	X	U
17/04	00:30	Corinthians	Fluminense	1,75	3,60	4,50	1	U
17/04	00:30	Internacional PA	Palmeiras	2,30	3,30	2,90	X	U
17/04	02:30	Flamengo	Juventude	1,29	5,00	11,00	1	0
17/04	02:30	Santos	Atletico MG	2,75	3,30	2,50	X	U
17/04	02:30	Vitoria	Fortaleza	2,70	3,25	2,60	2	U
18/04	00:00	Botafogo RJ	Sao Paulo	1,90	3,60	3,60	1	0
18/04	02:30	Cruzeiro	Bahia	2,30	3,40	2,90	1	U
USA								
12/04	20:30	Toronto	Minnesota	2,63	3,46	2,41	2	U
12/04	20:45	Atlanta	New England Revolution	1,51	4,27	5,40	1	0
12/04	22:30	Orlando	New York RB	1,77	3,63	4,13	X	U
13/04	01:30	Montreal	Charlotte	2,44	3,35	2,67	2	0
13/04	01:30	DC Utd	Cincinnati	2,29	3,45	2,81	X	U
13/04	01:30	New York City	Philadelphia Union	2,14	3,61	2,94	1	0
13/04	01:30	Vancouver Whitecaps	Austin	1,79	3,53	4,14	1	0
13/04	02:30	Dallas	Seattle Sounders	2,67	3,22	2,52	1	U
13/04	02:30	Nashville	Real Salt Lake	1,76	3,69	4,10	1	U
13/04	03:30	Colorado Rapids	San Diego	2,41	3,51	2,62	X	U
13/04	04:30	Los Angeles Galaxy	Houston Dynamo	1,99	3,56	3,36	1	0
13/04	04:30	Los Angeles FC	San Jose Earthquakes	1,45	4,47	5,98	1	0
13/04	20:15	Sporting Kansas City	Portland Timbers	2,07	3,56	3,11	2	0
13/04	22:30	Chicago Fire	Inter Miami	2,58	3,69	2,34	X	U
14/04	01:00	St Louis	Columbus Crew	2,43	3,41	2,63	1	U

I CAMPIONATI IN QUESTO NUMERO

ITALIA A 15
ITALIA B 16
ITALIA C Girone A 17
ITALIA C Girone B 18
ITALIA C Girone C 19
ITALIA PRIMAVERA · INGHILTERRA D 20
INGHILTERRA A/B/C 21-22
OLANDA A/B 23
SPAGNA A 24
SPAGNA B · FRANCIA B 25
FRANCIA A 26
PORTOGALLO A/B 27
GERMANIA A 28
GERMANIA B/C 29
SCOZIA A · IRLANDA A 30
DANIMARCA A · SVEZIA A 31
BELGIO A · AUSTRIA A 32
SVIZZERA A/B 33
CROAZIA · POLONIA A 34
ROMANIA · UNGHERIA 35
REPUBBLICA CECA · GRECIA 36
TURCHIA · ARABIA SAUDITA 37
GIAPPONE · BRASILE A 38
ARGENTINA · USA 39

EUROPA LEAGUE: IL CALENDARIO DELLA FASE AD ELIMINAZIONE DIRETTA

Tottenham: l'«1» è affidabile

In questa andata dei quarti di finale l'unica partita abbastanza sbilanciata in favore di una delle due contendenti è Tottenham-Eintracht Francoforte. Gli inglesi, assai deludenti in Premier, si giocano la stagione sul fronte europeo: vincere l'Europa League li porterebbe addirittura in Champions. Per questo ci sentiamo di consigliare il segno «1», che comunque è intorno a 1,75. L'unica italiana, la Lazio, è impegnata sul non facile campo (in sintetico) del Bodo Glimt: il «2» al raddoppio non strapaga, ma ci sta. Favorito, ma non troppo anche l'Athletic Bilbao sul caldo campo dei Rangers Glasgow. Grande equilibrio, infine, nel confronto tra Lione e Manchester United.

FINALE - Bilbao, Stadio "San Mamés"

Vincente S1-Vincente S2 21/05/2025 ore 21.00

SEMIFINALI

Partita	Andata	Ritorno
S1 *Vincente Q2-Vincente Q1*	01/05	08/05
S2 *Vincente Q3-Vincente Q4*	01/05	08/05

QUARTI DI FINALE

Partita	Andata	Ritorno
Q1 Bodø/Glimt-Lazio	10/04	17/04
Q2 Tottenham-E. Francoforte	10/04	17/04
Q3 Rangers-Athletic Bilbao	10/04	17/04
Q4 Lione-Manchester Utd	10/04	17/04

PLAYOFF

Le 16 squadre classificate dal 9° al 24° disputano 8 sfide dirette, con incontri di andata e ritorno)

Partita	Andata	Ritorno
Fenerbahce-Anderlecht	3-0	2-2
Ferencvaros-**Viktoria Plzen**	1-0	0-3
Midtjylland-**R. Sociedad**	1-2	2-5
Union SG-**Ajax**	0-2	2-1
AZ Alkmaar-Galatasaray	4-1	2-2
Porto-**Roma**	1-1	3-2
PAOK-**FCSB Bucarest**	1-2	0-2
Twente-**Bodø/Glimt**	2-1	dts 2-5

OTTAVI DI FINALE

Partita	Andata	Ritorno
01 Viktoria Plzen-**Lazio**	1-2	1-1
02 **Bodø/Glimt**-Olympiacos	3-0	1-2
03 Ajax-**E. Francoforte**	1-2	1-4
04 AZ Alkmaar-**Tottenham**	1-0	1-3
05 Roma-**Athletic Bilbao**	2-1	1-3
06 Fenerbahce-**Rangers**	1-3	dcr 2-3
07 FCSB Bucarest-**Lione**	1-3	0-4
08 R. Sociedad-**Manchester Utd**	1-1	1-4

IL CALENDARIO DELLA FASE A ELIMINAZIONE DIRETTA

PLAYOFF	OTTAVI	QUARTI	SEMIFINALI	FINALE
And. 13/02/25	And. 6/03/25	And. 10/04/25	And. 1/05/25	21/5/25 BILBAO
Rit. 20/02/25	Rit. 13/03/25	Rit. 17/04/25	Rit. 8/05/25	"San Mamés"

CLASSIFICA

	TOTALE					RETI		
	PUNTI	G	V	N	P	F	S	DG
LAZIO	19	8	6	1	1	17	5	12
ATHLETIC BILBAO	19	8	6	1	1	15	7	8
MANCHESTER UTD	18	8	5	3	0	16	9	7
TOTTENHAM	17	8	5	2	1	17	9	8
E. FRANCOFORTE	16	8	5	1	2	14	10	4
LIONE	15	8	4	3	1	16	8	8
OLYMPIACOS	15	8	4	3	1	9	3	6
RANGERS	14	8	4	2	2	16	10	6
BODØ/GLIMT	14	8	4	2	2	14	11	3
ANDERLECHT	14	8	4	2	2	14	12	2
FCSB BUCAREST	14	8	4	2	2	10	9	1
AJAX	13	8	4	1	3	16	8	8
REAL SOCIEDAD	13	8	4	1	3	13	9	4
GALATASARAY	13	8	3	4	1	19	16	3
ROMA	12	8	3	3	2	10	6	4
VIKTORIA PLZEN	12	8	3	3	2	13	12	1
FERENCVAROS	12	8	4	0	4	15	15	0
PORTO	11	8	3	2	3	13	11	2
AZ ALKMAAR	11	8	3	2	3	13	13	0
MIDTJYLLAND	11	8	3	2	3	9	9	0
UNION SG	11	8	3	2	3	8	8	0
PAOK	10	8	3	1	4	12	10	2
TWENTE	10	8	2	4	2	8	9	-1
FENERBAHCE	10	8	2	4	2	9	11	-2
SP. BRAGA	10	8	3	1	4	9	12	-3
ELFSBORG	10	8	3	1	4	9	14	-5
HOFFENHEIM	9	8	2	3	3	11	14	-3
BESIKTAS	9	8	3	0	5	10	15	-5
MACCABI TEL AVIV	6	8	2	0	6	8	17	-9
SLAVIA PRAGA	5	8	1	2	5	7	11	-4
MALMÖ	5	8	1	2	5	10	17	-7
RFS RIGA	5	8	1	2	5	6	13	-7
LUDOGORETS	4	8	0	4	4	4	11	-7
DYNAMO KIEV	4	8	1	1	6	5	18	-13
NIZZA	3	8	0	3	5	7	16	-9
QARABAG	3	8	1	0	7	6	20	-14

CONFERENCE LEAGUE: IL CALENDARIO DELLA FASE AD ELIMINAZIONE DIRETTA

Fiorentina, non devi sbagliare

Quattro partite non proprio equlibratissime, quelle dei quarti di finale: soltanto la sfida tra Djurgarden e Rapid Vienna, infatti, ha quote praticamente pari tra «1» e «2». Gli altri tre match hanno tutti una chiara favorita, a cominciare da quello in Slovenia, contro il modesto Celje, della Fiorentina. Chiaro che a questi livelli non si può prendere niente sotto gamba, ma saremmo veramente stupiti in caso di un mancato successo della Viola. Ancora più favorito, visto che gioca in casa, il Betis Siviglia contro i polacchi del Jagiellonia di Bialystok (lo scorso anno campione nazionale). Infine, la favorita numero per la vittoria finale, cioè il Chelsea, che può vincere a Varsavia.

FINALE - Wroclaw, "Wroclaw Stadium"

Vincente S1-Vincente S2 28/05/2025 ore 21.00

SEMIFINALI

Partita	Andata	Ritorno
S1 *Vincente Q1-Vincente Q2*	01/05	08/05
S2 *Vincente Q3-Vincente Q4*	01/05	08/05

QUARTI DI FINALE

Partita	Andata	Ritorno
Q1 Betis-Jagiellonia B.	10/04	17/04
Q2 Celje-Fiorentina	10/04	17/04
Q3 Legia Varsavia-Chelsea	10/04	17/04
Q4 Djurgarden-Rapid Vienna	10/04	17/04

PLAYOFF

Le 16 squadre classificate dal 9° al 24° disputano 8 sfide dirette, con incontri di andata e ritorno)

Partita	Andata	Ritorno
Celje-APOEL Nicosia	2-2	2-0
Molde-Shamrock Rovers	0-1	2-0
TSC-**Jagiellonia B.**	1-3	1-3
Vikingur R.-**Panathinaikos**	2-1	0-2
Borac Banja L.-Olimpija L.	1-0	0-0
Copenhagen-Heidenheim	1-2	3-1
Gent-**Betis**	0-3	1-0
Omonia Nicosia-**Pafos**	1-1	1-2

OTTAVI DI FINALE

Partita	Andata	Ritorno
01 **Betis**-V. Guimaraes	2-2	4-0
02 **Jagiellonia B.**-Cercle Bruges	3-0	0-2
03 **Celje**-Lugano	1-0	dcr 3-1
04 Panathinaikos-**Fiorentina**	3-2	1-3
05 Copenaghen-**Chelsea**	1-2	0-1
06 Molde-**Legia Varsavia**	3-2	dts 0-2
07 Pafos-**Djurgarden**	1-0	0-3
08 Borac Banja L.-**Rapid Vienna**	1-1	dts 1-2

IL CALENDARIO DELLA FASE A ELIMINAZIONE DIRETTA

PLAYOFF	OTTAVI	QUARTI	SEMIFINALI	FINALE
And. 13/02/25	And. 6/03/25	And. 10/04/25	And. 1/05/25	28/5/25 WROCLAW
Rit. 20/02/25	Rit. 13/03/25	Rit. 17/04/25	Rit. 8/05/25	"Wroclaw Stadium"

CLASSIFICA

	TOTALE					RETI		
	PUNTI	G	V	N	P	F	S	DG
CHELSEA	18	6	6	0	0	26	5	21
VITORIA GUIMARÃES	14	6	4	2	0	13	6	7
FIORENTINA	13	6	4	1	1	18	7	11
RAPID VIENNA	13	6	4	1	1	11	5	6
DJURGARDEN	13	6	4	1	1	11	7	4
LUGANO	13	6	4	1	1	11	7	4
LEGIA VARSAVIA	12	6	4	0	2	13	5	8
CERCLE BRUGES	11	6	3	2	1	14	7	7
JAGIELLONIA B.	11	6	3	2	1	10	5	5
SHAMROCK ROVERS	11	6	3	2	1	12	9	3
APOEL	11	6	3	2	1	8	5	3
PAFOS	10	6	3	1	2	11	7	4
PANATHINAIKOS	10	6	3	1	2	10	7	3
OLIMPIJA LJUBLJANA	10	6	3	1	2	7	6	1
BETIS	10	6	3	1	2	6	5	1
HEIDENHEIM	10	6	3	1	2	7	7	0
GENT	9	6	3	0	3	8	8	0
COPENHAGEN	8	6	2	2	2	8	9	-1
VIKINGUR REYKJAVÍK	8	6	2	2	2	7	8	-1
BORAC BANJA LUKA	8	6	2	2	2	4	7	-3
CELJE	7	6	2	1	3	13	13	0
OMONIA NICOSIA	7	6	2	1	3	7	7	0
MOLDE	7	6	2	1	3	10	11	-1
TSC BACKA TOPOLA	7	6	2	1	3	10	13	-3
HEARTS	7	6	2	1	3	6	9	-3
ISTANBUL BASAKSEHIR	6	6	1	3	2	9	12	-3
MLADÁ BOLESLAV	6	6	2	0	4	7	10	-3
ASTANA	5	6	1	2	3	4	8	-4
SAN GALLO	5	6	1	2	3	10	18	-8
HJK HELSINKI	4	6	1	1	4	3	9	-6
NOAH	4	6	1	1	4	6	16	-10
THE NEW SAINTS	3	6	1	0	5	5	10	-5
DINAMO MINSK	3	6	1	0	5	4	13	-9
LARNE	3	6	1	0	5	3	12	-9
LASK LINZ	3	6	0	3	3	4	14	-10
PETROCUB HINCESTI	2	6	0	2	4	4	13	-9

Legenda colore fondini ruolini: Incontri già disputati | Prossimo turno

ITALIA — 32ª giornata | SERIE A

POS.	SQUADRA	Totali Punti	Gioc.	V	N	P	GOL F/S	Diff.	Tot. in CASA Punti	Gioc.	V	N	P	GOL F/S	Diff.	Tot. FUORI Punti	Gioc.	V	N	P	GOL F/S	Diff.	TREND (ultimo ris. ↘)				
1	INTER	68	31	20	8	3	69:30	39	36	15	11	3	1	34:17	17	32	16	9	5	2	35:13	22	N	V	V	V	N
2	NAPOLI	65	31	19	8	4	48:25	23	35	15	11	2	2	23:11	12	30	16	8	6	2	25:14	11	N	V	N	V	N
3	ATALANTA	58	31	17	7	7	63:30	33	25	15	7	4	4	29:19	10	33	16	10	3	3	34:11	23	N	V	P	P	P
4	BOLOGNA	57	31	15	12	4	51:35	16	33	16	9	6	1	30:14	16	24	15	6	6	3	21:21	0	V	V	V	V	N
5	JUVENTUS	56	31	14	14	3	47:29	18	31	16	8	7	1	25:14	11	25	15	6	7	2	22:15	7	V	P	P	V	N
6	LAZIO	55	31	16	7	8	52:42	10	27	15	7	6	2	29:21	8	28	16	9	1	6	23:21	2	V	N	P	N	V
7	ROMA	53	31	15	8	8	46:31	15	32	16	10	2	4	32:14	18	21	15	5	6	4	14:17	-3	V	V	V	V	N
8	FIORENTINA	52	31	15	7	9	49:32	17	33	16	10	3	3	27:15	12	19	15	5	4	6	22:17	5	V	P	V	V	N
9	MILAN	48	31	13	9	9	47:37	10	28	16	7	7	2	25:14	11	20	15	6	2	7	22:23	-1	P	V	V	P	N
10	TORINO	40	31	9	13	9	36:36	0	21	15	5	6	4	14:13	1	19	16	4	7	5	22:23	-1	V	N	V	N	N
11	UDINESE	40	31	11	7	13	36:42	-6	23	15	7	2	6	19:18	1	17	16	4	5	7	17:24	-7	V	N	P	P	P
12	GENOA	38	31	9	11	11	29:38	-9	22	16	5	7	4	18:18	0	16	15	4	4	7	11:20	-9	N	N	V	P	V
13	COMO	33	31	8	9	14	39:48	-9	20	15	5	5	5	23:23	0	13	16	3	4	9	16:25	-9	P	N	P	N	V
14	VERONA	31	31	9	4	18	30:59	-29	14	15	4	2	9	13:32	-19	17	16	5	2	9	17:27	-10	P	P	V	N	N
15	CAGLIARI	30	31	7	9	15	31:44	-13	19	16	5	4	7	19:24	-5	11	15	2	5	8	12:20	-8	P	N	P	V	N
16	PARMA	27	31	5	12	14	37:51	-14	17	16	4	5	7	24:27	-3	10	15	1	7	7	13:24	-11	P	N	N	N	N
17	LECCE	26	31	6	8	17	22:50	-28	15	16	3	6	7	12:27	-15	11	15	3	2	10	10:23	-13	P	P	P	P	N
18	EMPOLI	24	31	4	12	15	24:47	-23	9	15	1	6	8	5:20	-15	15	16	3	6	7	19:27	-8	N	P	P	N	N
19	VENEZIA	21	31	3	12	16	24:44	-20	14	15	3	5	7	12:16	-4	7	16	0	7	9	12:28	-16	N	N	N	P	N
20	MONZA	15	31	2	9	20	25:55	-30	8	16	1	5	10	12:23	-11	7	15	1	4	10	13:32	-19	P	P	N	P	P

TS SPORT — IL PRONOSTICO

LE BASI

Juventus-Lecce	1+U 4,5	1,50
Inter-Cagliari	1+0 1,5	1,45

LE ALTRE GARE

Atalanta-Bologna	Goal	1,75
Fiorentina-Parma	1	1,70

PER LA QUOTA

Udinese-Milan	2	2,00
Como-Torino	0 2,5	2,05

LEGENDA COLORI

- Champions League (gironi)
- Europa League (gironi)
- Qual. Europa Conference League
- Retrocessione

Ultimo Turno N. 31

Partita	Ris.
GENOA UDINESE	1:0
MONZA COMO	1:3
PARMA INTER	2:2
MILAN FIORENTINA	2:2
LECCE VENEZIA	1:1
EMPOLI CAGLIARI	0:0
TORINO VERONA	1:1
ATALANTA LAZIO	0:1
ROMA JUVENTUS	1:1
BOLOGNA NAPOLI	1:1

Prossimo Turno N. 32

Partita	Data Ora
UDINESE MILAN	11/04/2025 20:45
VENEZIA MONZA	12/04/2025 15:00
INTER CAGLIARI	12/04/2025 18:00
JUVENTUS LECCE	12/04/2025 20:45
ATALANTA BOLOGNA	13/04/2025 12:30
FIORENTINA PARMA	13/04/2025 15:00
VERONA GENOA	13/04/2025 15:00
COMO TORINO	13/04/2025 18:00
LAZIO ROMA	13/04/2025 20:45
NAPOLI EMPOLI	14/04/2025 20:45

UDINESE 40 — U 16 | 0 15 | NoG 14 | Gol 17

gior	AVVERSARIE IN CASA	ris		ris		AVVERSARIE FUORI CASA	gior
2	Lazio	2-1	▲	1-1	=	Bologna	1
3	Como	1-0	▲	2-3	▲	Parma	4
6	Inter	2-3	▼	3-0	▼	Roma	5
7	Lecce	1-0	▲	1-0	▼	Milan	8
9	Cagliari	2-0	▲	3-2	▼	Venezia	10
11	Juventus	0-2	▼	2-1	▼	Atalanta	12
14	Genoa	0-2	▼	1-1	=	Empoli	13
16	Napoli	1-3	▼	1-2	▲	Monza	15
18	Torino	2-2	=	1-2	▲	Fiorentina	17
20	Atalanta	0-0	=	0-0	=	Verona	19
22	Roma	1-2	▼	4-1	▼	Como	21
23	Venezia	3-2	▲	1-1	=	Napoli	24
25	Empoli	3-0	▲	0-1	▲	Lecce	26
27	Parma	1-0	▲	1-1	=	Lazio	28
29	Verona	0-1	▼	2-1	▼	Inter	30
32	Milan			1-0	▼	Genoa	31
34	Bologna					Torino	33
36	Monza					Cagliari	35
38	Fiorentina					Juventus	37

MILAN 48 — U 12 | 0 19 | NoG 12 | Gol 19

gior	AVVERSARIA IN CASA	ris		ris		AVVERSARIA FUORI CASA	gior
1	Torino	2-2	=	2-1	▼	Parma	2
4	Venezia	4-0	▲	2-2	=	Lazio	3
6	Lecce	3-0	▲	1-2	▲	Inter	5
8	Udinese	1-0	▲	2-1	▼	Fiorentina	7
10	Napoli	0-2	▼	0-1	▲	Monza	11
13	Juventus	0-0	=	3-3	=	Cagliari	12
14	Empoli	3-0	▲	2-1	▼	Atalanta	15
16	Genoa	0-0	=	0-1	▲	Verona	17
18	Roma	1-1	=	1-2	▲	Como	19
20	Cagliari	1-1	=	2-0	▼	Juventus	21
22	Parma	3-2	▲	0-2	▲	Empoli	24
23	Inter	1-1	=	2-1	▼	Torino	26
25	Verona	1-0	▲	2-1	▼	Bologna	9
27	Lazio	1-2	▼	2-3	▲	Lecce	28
29	Como	2-1	▲	2-1	▼	Napoli	30
31	Fiorentina	2-2	=			Udinese	32
33	Atalanta					Venezia	34
36	Bologna					Genoa	35
38	Monza					Roma	37

VENEZIA 21 — U 19 | 0 12 | NoG 16 | Gol 15

gior	AVVERSARIE IN CASA	ris		ris		AVVERSARIE FUORI CASA	gior
3	Torino	0-1	▼	3-1	▼	Lazio	1
5	Genoa	2-0	▲	0-0	=	Fiorentina	2
8	Atalanta	0-2	▼	4-0	▼	Milan	4
10	Udinese	3-2	▲	2-1	▼	Roma	6
12	Parma	1-2	▼	2-1	▼	Verona	7
13	Lecce	0-1	▼	2-2	=	Monza	9
15	Como	2-2	=	1-0	▼	Inter	11
17	Cagliari	2-1	▲	3-0	▼	Bologna	14
19	Empoli	1-1	=	2-2	=	Juventus	16
20	Inter	0-1	▼	1-0	▼	Napoli	18
22	Verona	1-1	=	1-1	=	Parma	21
24	Roma	0-1	▼	3-2	▼	Udinese	23
26	Lazio	0-0	=	2-0	▼	Genoa	25
29	Napoli	0-0	=	0-0	=	Atalanta	27
30	Bologna	0-1	▼	1-1	=	Como	28
32	Monza			1-1	=	Lecce	31
34	Milan					Empoli	33
36	Fiorentina					Torino	35
38	Juventus					Cagliari	37

MONZA 15 — U 15 | 0 16 | NoG 13 | Gol 18

gior	AVVERSARIA IN CASA	ris		ris		AVVERSARIA FUORI CASA	gior
2	Genoa	0-1	▼	0-0	=	Empoli	1
4	Inter	1-1	=	2-2	=	Fiorentina	3
5	Bologna	1-2	▼	2-0	▼	Napoli	6
7	Roma	1-1	=	0-3	▲	Verona	8
9	Venezia	2-2	=	2-0	▼	Atalanta	10
11	Milan	0-1	▼	1-1	=	Torino	13
12	Lazio	0-1	▼	1-1	=	Como	14
15	Udinese	1-2	▼	2-1	▼	Lecce	16
17	Juventus	1-2	▼	2-1	▼	Parma	18
19	Cagliari	1-2	▼	3-1	▼	Bologna	21
20	Fiorentina	2-1	▲	2-0	▼	Genoa	22
23	Verona	0-1	▼	5-1	▼	Lazio	24
25	Lecce	0-0	=	4-0	▼	Roma	26
27	Torino	0-2	▼	3-2	▼	Inter	28
29	Parma	1-1	=	3-0	▼	Cagliari	30
31	Como	1-3	▼			Venezia	32
33	Napoli					Juventus	34
35	Atalanta					Udinese	36
37	Empoli					Milan	38

INTER 68 — U 12 | 0 19 | NoG 15 | Gol 16

gior	AVVERSARIE IN CASA	ris		ris		AVVERSARIE FUORI CASA	gior
2	Lecce	2-0	▲	2-2	=	Genoa	1
3	Atalanta	4-0	▲	1-1	=	Monza	4
5	Milan	1-2	▼	2-3	▲	Udinese	6
7	Torino	3-2	▲	0-1	▲	Roma	8
9	Juventus	4-4	=	0-3	▲	Empoli	10
11	Venezia	1-0	▲	0-5	▲	Verona	13
12	Napoli	1-1	=	3-0	▼	Fiorentina	14
15	Parma	3-1	▲	0-6	▲	Lazio	16
17	Como	2-0	▲	0-3	▲	Cagliari	18
19	Bologna	2-2	=	0-1	▲	Venezia	20
21	Empoli	3-1	▲	0-4	▲	Lecce	22
24	Fiorentina	2-1	▲	1-1	=	Milan	23
26	Genoa	1-0	▲	1-0	▼	Juventus	25
28	Monza	3-2	▲	1-1	=	Napoli	27
30	Udinese	2-1	▲	0-2	▲	Atalanta	29
32	Cagliari			2-2	=	Parma	31
34	Roma					Bologna	33
35	Verona					Torino	36
37	Lazio					Como	38

CAGLIARI 30 — U 17 | 0 14 | NoG 16 | Gol 15

gior	AVVERSARIA IN CASA	ris		ris		AVVERSARIA FUORI CASA	gior
1	Roma	0-0	=	1-0	▼	Lecce	3
2	Como	1-1	=	2-3	▲	Parma	6
4	Napoli	0-4	▼	1-1	=	Juventus	7
5	Empoli	0-2	▼	2-0	▼	Udinese	9
8	Torino	3-2	▲	2-1	▼	Lazio	11
10	Bologna	0-2	▼	2-2	=	Genoa	13
12	Milan	3-3	=	1-0	▼	Fiorentina	15
14	Verona	1-0	▲	2-1	▼	Venezia	17
16	Atalanta	0-1	▼	1-2	▲	Monza	19
18	Inter	0-3	▼	1-1	=	Milan	20
21	Lecce	4-1	▲	2-0	▼	Torino	22
23	Lazio	1-2	▼	0-0	=	Atalanta	25
24	Parma	2-1	▲	2-1	▼	Bologna	27
26	Juventus	0-1	▼	1-0	▼	Roma	29
28	Genoa	1-1	=	0-0	=	Empoli	31
30	Monza	3-0	▲			Inter	32
33	Fiorentina					Verona	34
35	Udinese					Como	36
37	Venezia					Napoli	38

JUVENTUS 56 — U 17 | 0 14 | NoG 17 | Gol 14

gior	AVVERSARIE IN CASA	ris		ris		AVVERSARIE FUORI CASA	gior
1	Como	3-0	▲	0-3	▲	Verona	2
3	Roma	0-0	=	0-0	=	Empoli	4
5	Napoli	0-0	=	0-3	▲	Genoa	6
7	Cagliari	1-1	=	4-4	=	Inter	9
8	Lazio	1-0	▲	0-2	▲	Udinese	11
10	Parma	2-2	=	0-0	=	Milan	13
12	Torino	2-0	▲	1-1	=	Lecce	14
15	Bologna	2-2	=	1-2	▲	Monza	17
16	Venezia	2-2	=	1-1	=	Torino	20
18	Fiorentina	2-2	=	1-1	=	Atalanta	19
21	Milan	2-0	▲	2-1	▼	Napoli	22
23	Empoli	4-1	▲	1-2	▲	Como	24
25	Inter	1-0	▲	0-1	▲	Cagliari	26
27	Verona	2-0	▲	3-0	▼	Fiorentina	29
28	Atalanta	0-4	▼	1-1	=	Roma	31
30	Genoa	1-0	▲			Parma	33
32	Lecce					Bologna	35
34	Monza					Lazio	36
37	Udinese					Venezia	38

LECCE 26 — U 18 | 0 13 | NoG 19 | Gol 12

gior	AVVERSARIA IN CASA	ris		ris		AVVERSARIA FUORI CASA	gior
1	Atalanta	0-4	▼	2-0	▼	Inter	2
3	Cagliari	1-0	▲	0-0	=	Torino	4
5	Parma	2-2	=	3-0	▼	Milan	6
8	Fiorentina	0-6	▼	1-0	▼	Udinese	7
10	Verona	1-0	▲	1-0	▼	Napoli	9
12	Empoli	1-1	=	1-0	▼	Bologna	11
14	Juventus	1-1	=	0-1	▲	Venezia	13
16	Monza	2-1	▲	4-1	▼	Roma	15
17	Lazio	1-2	▼	2-0	▼	Como	18
19	Genoa	0-0	=	1-3	▲	Empoli	20
22	Inter	0-4	▼	4-1	▼	Cagliari	21
24	Bologna	0-0	=	1-3	▲	Parma	23
26	Udinese	0-1	▼	0-0	=	Monza	25
28	Milan	2-3	▼	1-0	▼	Fiorentina	27
30	Roma	0-1	▼	2-1	▼	Genoa	29
31	Venezia	1-1	=			Juventus	32
33	Como					Atalanta	34
35	Napoli					Verona	36
37	Torino					Lazio	38

ATALANTA 58 — U 14 | 0 17 | NoG 16 | Gol 15

gior	AVVERSARIE IN CASA	ris		ris		AVVERSARIE FUORI CASA	gior
4	Fiorentina	3-2	▲	0-4	▲	Lecce	1
5	Como	2-3	▼	2-1	▼	Torino	2
7	Genoa	5-1	▲	4-0	▼	Inter	3
9	Verona	6-1	▲	1-1	=	Bologna	6
10	Monza	2-0	▲	0-2	▲	Venezia	8
12	Udinese	2-1	▲	0-3	▲	Napoli	11
15	Milan	2-1	▲	1-3	▲	Parma	13
17	Empoli	3-2	▲	0-2	▲	Roma	14
19	Juventus	1-1	=	0-1	▲	Cagliari	16
21	Napoli	2-3	▼	1-1	=	Lazio	18
23	Torino	1-1	=	0-0	=	Udinese	20
25	Cagliari	0-0	=	1-2	▲	Como	22
27	Venezia	0-0	=	0-5	▲	Verona	24
29	Inter	0-2	▼	0-5	▲	Empoli	26
31	Lazio	0-1	▼	0-4	▲	Juventus	28
32	Bologna			1-0	▼	Fiorentina	30
34	Lecce					Milan	33
36	Roma					Monza	35
38	Parma					Genoa	37

BOLOGNA 57 — U 14 | 0 17 | NoG 13 | Gol 18

gior	AVVERSARIA IN CASA	ris		ris		AVVERSARIA FUORI CASA	gior
1	Udinese	1-1	=	3-0	▼	Napoli	2
3	Empoli	1-1	=	2-2	=	Como	4
6	Atalanta	1-1	=	1-2	▲	Monza	5
7	Parma	0-0	=	2-2	=	Genoa	8
11	Lecce	1-0	▲	0-2	▲	Cagliari	10
14	Venezia	3-0	▲	2-3	▲	Roma	12
16	Fiorentina	1-0	▲	3-0	▼	Lazio	13
18	Verona	2-3	▼	2-2	=	Juventus	15
20	Roma	2-2	=	0-2	▲	Torino	17
21	Monza	3-1	▲	2-2	=	Inter	19
23	Como	2-0	▲	1-1	=	Empoli	22
25	Torino	3-2	▲	0-0	=	Lecce	24
9	Milan	2-1	▲	2-0	▼	Parma	26
27	Cagliari	2-1	▲	1-2	▲	Verona	28
29	Lazio	5-0	▲	0-1	▲	Venezia	30
31	Napoli	1-1	=			Atalanta	32
33	Inter					Udinese	34
35	Juventus					Milan	36
38	Genoa					Fiorentina	37

FIORENTINA 52 — U 13 | 0 18 | NoG 15 | Gol 16

gior	AVVERSARIE IN CASA	ris		ris		AVVERSARIE FUORI CASA	gior
2	Venezia	0-0	=	1-1	=	Parma	1
3	Monza	2-2	=	3-2	▼	Atalanta	4
5	Lazio	2-1	▲	0-0	=	Empoli	6
7	Milan	2-1	▲	0-6	▲	Lecce	8
9	Roma	5-1	▲	0-1	▲	Genoa	10
12	Verona	3-1	▲	0-1	▲	Torino	11
14	Inter	3-0	▲	0-2	▲	Como	13
15	Cagliari	1-0	▲	1-0	▼	Bologna	16
17	Udinese	1-2	▼	2-2	=	Juventus	18
19	Napoli	0-3	▼	2-1	▼	Monza	20
21	Torino	1-1	=	1-2	▲	Lazio	22
23	Genoa	2-1	▲	2-1	▼	Inter	24
25	Como	0-2	▼	1-0	▼	Verona	26
27	Lecce	1-0	▲	2-1	▼	Napoli	28
29	Juventus	3-0	▲	2-2	=	Milan	31
30	Atalanta	1-0	▲			Cagliari	33
32	Parma					Roma	35
34	Empoli					Venezia	36
37	Bologna					Udinese	38

PARMA 27 — U 13 | 0 18 | NoG 9 | Gol 22

gior	AVVERSARIA IN CASA	ris		ris		AVVERSARIA FUORI CASA	gior
1	Fiorentina	1-1	=	2-1	▼	Napoli	3
2	Milan	2-1	▲	2-2	=	Lecce	5
4	Udinese	2-3	▼	0-0	=	Bologna	7
6	Cagliari	2-3	▼	1-1	=	Como	8
9	Empoli	1-1	=	2-2	=	Juventus	10
11	Genoa	0-1	▼	1-2	▲	Venezia	12
13	Atalanta	1-3	▼	3-1	▼	Inter	15
14	Lazio	3-1	▲	5-0	▼	Roma	17
16	Verona	2-3	▼	0-0	=	Torino	19
18	Monza	2-1	▲	1-0	▼	Genoa	20
21	Venezia	1-1	=	3-2	▼	Milan	22
23	Lecce	1-3	▼	2-1	▼	Cagliari	24
25	Roma	0-1	▼	1-0	▼	Udinese	27
26	Bologna	2-0	▲	1-1	=	Monza	29
28	Torino	2-2	=	0-0	=	Verona	30
31	Inter	2-2	=			Fiorentina	32
33	Juventus					Lazio	34
35	Como					Empoli	36
37	Napoli					Atalanta	38

VERONA 31 — U 14 | 0 17 | NoG 18 | Gol 13

gior	AVVERSARIE IN CASA	ris		ris		AVVERSARIE FUORI CASA	gior
1	Napoli	3-0	▲	0-2	▲	Genoa	3
2	Juventus	0-3	▼	2-1	▼	Lazio	4
5	Torino	2-3	▼	3-2	▼	Como	6
7	Venezia	2-1	▲	6-1	▼	Atalanta	9
8	Monza	0-3	▼	1-0	▼	Lecce	10
11	Roma	3-2	▲	3-1	▼	Fiorentina	12
13	Inter	0-5	▼	1-0	▼	Cagliari	14
15	Empoli	1-4	▼	2-3	▲	Parma	16
17	Milan	0-1	▼	2-3	▲	Bologna	18
19	Udinese	0-0	=	2-0	▼	Napoli	20
21	Lazio	0-3	▼	1-1	=	Venezia	22
24	Atalanta	0-5	▼	0-1	▲	Monza	23
26	Fiorentina	1-0	▲	1-0	▼	Milan	25
28	Bologna	1-2	▼	2-0	▼	Juventus	27
30	Parma	0-0	=	0-1	▲	Udinese	29
32	Genoa			1-1	=	Torino	31
34	Cagliari					Roma	33
36	Lecce					Inter	35
37	Como					Empoli	38

GENOA 38 — U 20 | 0 11 | NoG 17 | Gol 14

gior	AVVERSARIA IN CASA	ris		ris		AVVERSARIA FUORI CASA	gior
1	Inter	2-2	=	0-1	▲	Monza	2
3	Verona	0-2	▼	2-0	▼	Venezia	5
4	Roma	1-1	=	5-1	▼	Atalanta	7
6	Juventus	0-3	▼	3-0	▼	Lazio	9
8	Bologna	2-2	=	0-1	▲	Parma	11
10	Fiorentina	0-1	▼	0-2	▲	Udinese	14
12	Como	1-1	=	0-0	=	Milan	16
13	Cagliari	2-2	=	1-2	▲	Empoli	18
15	Torino	0-0	=	0-0	=	Lecce	19
17	Napoli	1-2	▼	3-1	▼	Roma	21
20	Parma	1-0	▲	2-1	▼	Fiorentina	23
22	Monza	2-0	▲	1-1	=	Torino	24
25	Venezia	2-0	▲	1-0	▼	Inter	26
27	Empoli	1-1	=	1-1	=	Cagliari	28
29	Lecce	2-1	▲	1-0	▼	Juventus	30
31	Udinese	1-0	▲			Verona	32
33	Lazio					Como	34
35	Milan					Napoli	36
37	Atalanta					Bologna	38

COMO 33 — U 16 | 0 15 | NoG 10 | Gol 21

gior	AVVERSARIE IN CASA	ris		ris		AVVERSARIE FUORI CASA	gior
4	Bologna	2-2	=	3-0	▼	Juventus	1
6	Verona	3-2	▲	1-1	=	Cagliari	2
8	Parma	1-1	=	1-0	▼	Udinese	3
10	Lazio	1-5	▼	2-3	▲	Atalanta	5
13	Fiorentina	0-2	▼	3-1	▼	Napoli	7
14	Monza	1-1	=	1-0	▼	Torino	9
16	Roma	2-0	▲	1-0	▼	Empoli	11
18	Lecce	2-0	▲	1-1	=	Genoa	12
19	Milan	1-2	▼	2-2	=	Venezia	15
21	Udinese	4-1	▲	2-0	▼	Inter	17
22	Atalanta	1-2	▼	1-1	=	Lazio	20
24	Juventus	1-2	▼	2-0	▼	Bologna	23
26	Napoli	2-1	▲	0-2	▲	Fiorentina	25
28	Venezia	1-1	=	2-1	▼	Roma	27
30	Empoli	1-1	=	2-1	▼	Milan	29
32	Torino			1-3	▲	Monza	31
34	Genoa					Lecce	33
36	Cagliari					Parma	35
38	Inter					Verona	37

TORINO 40 — U 21 | 0 10 | NoG 14 | Gol 17

gior	AVVERSARIA IN CASA	ris		ris		AVVERSARIA FUORI CASA	gior
2	Atalanta	2-1	▲	2-2	=	Milan	1
4	Lecce	0-0	=	0-1	▲	Venezia	3
6	Lazio	2-3	▼	2-3	▲	Verona	5
9	Como	1-0	▲	3-2	▼	Inter	7
11	Fiorentina	0-1	▼	3-2	▼	Cagliari	8
13	Monza	1-1	=	1-0	▼	Roma	10
14	Napoli	0-1	▼	2-0	▼	Juventus	12
17	Bologna	0-2	▼	0-0	=	Genoa	15
19	Parma	0-0	=	0-1	▲	Empoli	16
20	Juventus	1-1	=	2-2	=	Udinese	18
22	Cagliari	2-0	▲	1-1	=	Fiorentina	21
24	Genoa	1-1	=	1-1	=	Atalanta	23
26	Milan	2-1	▲	3-2	▼	Bologna	25
29	Empoli	1-0	▲	0-2	▲	Monza	27
31	Verona	1-1	=	2-2	=	Parma	28
33	Udinese			1-1	=	Lazio	30
35	Venezia					Como	32
36	Inter					Napoli	34
38	Roma					Lecce	37

LAZIO 55 — U 10 | 0 21 | NoG 11 | Gol 20

gior	AVVERSARIE IN CASA	ris		ris		AVVERSARIE FUORI CASA	gior
1	Venezia	3-1	▲	2-1	▼	Udinese	2
3	Milan	2-2	=	2-1	▼	Fiorentina	5
4	Verona	2-1	▲	2-3	▲	Torino	6
7	Empoli	2-1	▲	1-0	▼	Juventus	8
9	Genoa	3-0	▲	1-5	▲	Como	10
11	Cagliari	2-1	▲	0-1	▲	Monza	12
13	Bologna	3-0	▲	3-1	▼	Parma	14
16	Inter	0-6	▼	0-1	▲	Napoli	15
18	Atalanta	1-1	=	1-2	▲	Lecce	17
20	Como	1-1	=	2-0	▼	Roma	19
22	Fiorentina	1-2	▼	0-3	▲	Verona	21
24	Monza	5-1	▲	1-2	▲	Cagliari	23
25	Napoli	2-2	=	0-0	=	Venezia	26
28	Udinese	1-1	=	1-2	▲	Milan	27
30	Torino	1-1	=	5-0	▼	Bologna	29
32	Roma			0-1	▲	Atalanta	31
34	Parma					Genoa	33
36	Juventus					Empoli	35
38	Lecce					Inter	37

ROMA 53 — U 18 | 0 13 | NoG 16 | Gol 15

gior	AVVERSARIA IN CASA	ris		ris		AVVERSARIA FUORI CASA	gior
2	Empoli	1-2	▼	0-0	=	Cagliari	1
5	Udinese	3-0	▲	0-0	=	Juventus	3
6	Venezia	2-1	▲	1-1	=	Genoa	4
8	Inter	0-1	▼	1-1	=	Monza	7
10	Torino	1-0	▲	5-1	▼	Fiorentina	9
12	Bologna	2-3	▼	3-2	▼	Verona	11
14	Atalanta	0-2	▼	1-0	▼	Napoli	13
15	Lecce	4-1	▲	2-0	▼	Como	16
17	Parma	5-0	▲	1-1	=	Milan	18
19	Lazio	2-0	▲	2-2	=	Bologna	20
21	Genoa	3-1	▲	1-2	▲	Udinese	22
23	Napoli	1-1	=	0-1	▲	Venezia	24
26	Monza	4-0	▲	0-1	▲	Parma	25
27	Como	2-1	▲	0-1	▲	Empoli	28
29	Cagliari	1-0	▲	0-1	▲	Lecce	30
31	Juventus	1-1	=			Lazio	32
33	Verona					Inter	34
35	Fiorentina					Atalanta	36
37	Milan					Torino	38

NAPOLI 65 — U 16 | 0 15 | NoG 16 | Gol 15

gior	AVVERSARIE IN CASA	ris		ris		AVVERSARIE FUORI CASA	gior
2	Bologna	3-0	▲	3-0	▼	Verona	1
3	Parma	2-1	▲	0-4	▲	Cagliari	4
6	Monza	2-0	▲	0-0	=	Juventus	5
7	Como	3-1	▲	0-1	▲	Empoli	8
9	Lecce	1-0	▲	0-2	▲	Milan	10
11	Atalanta	0-3	▼	1-1	=	Inter	12
13	Roma	1-0	▲	0-1	▲	Torino	14
15	Lazio	0-1	▼	1-3	▲	Udinese	16
18	Venezia	1-0	▲	1-2	▲	Genoa	17
20	Verona	2-0	▲	0-3	▲	Fiorentina	19
22	Juventus	2-1	▲	2-3	▲	Atalanta	21
24	Udinese	1-1	=	1-1	=	Roma	23
27	Inter	1-1	=	2-2	=	Lazio	25
28	Fiorentina	2-1	▲	2-1	▼	Como	26
30	Milan	2-1	▲	0-0	=	Venezia	29
32	Empoli			1-1	=	Bologna	31
34	Torino					Monza	33
36	Genoa					Lecce	35
38	Cagliari					Parma	37

EMPOLI 24 — U 19 | 0 12 | NoG 15 | Gol 16

gior	AVVERSARIA IN CASA	ris		ris		AVVERSARIA FUORI CASA	gior
1	Monza	0-0	=	1-2	▲	Roma	2
4	Juventus	0-0	=	1-1	=	Bologna	3
6	Fiorentina	0-0	=	0-2	▲	Cagliari	5
8	Napoli	0-1	▼	2-1	▼	Lazio	7
10	Inter	0-3	▼	1-1	=	Parma	9
11	Como	1-0	▲	1-1	=	Lecce	12
13	Udinese	1-1	=	3-0	▼	Milan	14
16	Torino	0-1	▼	1-4	▲	Verona	15
18	Genoa	1-2	▼	3-2	▼	Atalanta	17
20	Lecce	1-3	▼	1-1	=	Venezia	19
22	Bologna	1-1	=	3-1	▼	Inter	21
24	Milan	0-2	▼	4-1	▼	Juventus	23
26	Atalanta	0-5	▼	3-0	▼	Udinese	25
28	Roma	0-1	▼	1-1	=	Genoa	27
31	Cagliari	0-0	=	1-0	▼	Torino	29
33	Venezia			1-1	=	Como	30
35	Lazio					Napoli	32
36	Parma					Fiorentina	34
38	Verona					Monza	37

ITALIA Serie B

Legenda colore fondini ruolini:
Incontri già disputati | Prossimo turno

ITALIA — 33ª giornata | **SERIE B**

IL PRONOSTICO

LE BASI
Salernitana-Sudtirol U 2,5 1,60
Cesena-Frosinone U 2,5 1,50

LE ALTRE GARE
Cremonese-Juve Stabia 1 1,70
Modena-Sassuolo Goal 1,70

PER LA QUOTA
Mantova-Spezia G+O 2,5 2,20
Bari-Palermo X 2,95

LEGENDA COLORI
- Promozione Serie A
- Play Off Promozione
- Play Out
- Retrocessione

POS.	SQUADRA	TOTALI Punti	Gioc.	V	N	P	GOL F/S	Diff.	Tot. in CASA Punti	Gioc.	V	N	P	GOL F/S	Diff.	Tot. FUORI Punti	Gioc.	V	N	P	GOL F/S	Diff.	TREND (ultimo ris. ↘)				
1	SASSUOLO	72	32	22	6	4	70:33	37	41	16	13	2	1	41:14	27	31	16	9	4	3	29:19	10	V	N	V	V	P
2	PISA	63	32	19	6	7	54:30	24	36	16	11	3	2	31:14	17	27	16	8	3	5	23:16	7	P	P	V	V	P
3	SPEZIA	58	32	15	13	4	47:23	24	34	16	10	4	2	29:13	16	24	16	5	9	2	18:10	8	N	V	N	P	V
4	CREMONESE	52	32	14	10	8	52:36	16	24	16	6	6	4	24:19	5	28	16	8	4	4	28:17	11	N	V	V	N	V
5	JUVE STABIA	49	32	13	10	9	38:36	2	30	16	9	3	4	22:16	6	19	16	4	7	5	16:20	-4	P	N	V	V	V
6	CATANZARO	47	32	10	17	5	44:36	8	29	17	7	8	2	28:16	12	18	15	3	9	3	16:20	-4	N	P	V	P	N
7	PALERMO	45	32	12	9	11	43:35	8	25	16	7	4	5	22:16	6	20	16	5	5	6	21:19	2	V	N	P	V	V
8	CESENA	43	32	11	10	11	41:40	1	27	16	7	6	3	24:17	7	16	16	4	4	8	17:23	-6	V	N	N	P	N
9	MODENA	41	32	9	14	9	40:38	2	25	15	6	7	2	22:15	7	16	17	3	7	7	18:23	-5	N	P	P	V	V
10	BARI	41	32	8	17	7	36:33	3	24	16	5	9	2	20:16	4	17	16	3	8	5	16:17	-1	N	N	N	P	N
11	CARRARESE	37	32	9	10	13	32:41	-9	28	16	8	4	4	19:15	4	9	16	1	6	9	13:26	-13	N	P	N	V	N
12	FROSINONE	37	32	8	13	11	32:43	-11	20	17	4	8	5	18:24	-6	17	15	4	5	6	14:19	-5	V	V	V	V	N
13	MANTOVA	36	32	8	12	12	38:47	-9	23	15	6	5	4	17:16	1	13	17	2	7	8	21:31	-10	P	N	P	V	V
14	SUDTIROL	35	32	9	8	15	40:50	-10	18	16	4	6	6	21:26	-5	17	16	5	2	9	19:24	-5	N	V	N	P	N
15	CITTADELLA	35	32	9	8	15	25:48	-23	12	16	2	6	8	11:24	-13	23	16	7	2	7	14:24	-10	V	P	P	N	N
16	BRESCIA	34	32	7	13	12	35:42	-7	17	16	3	8	5	22:23	-1	17	16	4	5	7	13:19	-6	P	N	P	V	P
17	REGGIANA	32	32	7	11	14	32:43	-11	18	16	4	6	6	18:20	-2	14	16	3	5	8	14:23	-9	N	P	N	P	P
18	SAMPDORIA	32	32	6	14	12	34:46	-12	18	16	4	6	6	11:15	-4	14	16	2	8	6	23:31	-8	N	N	N	P	P
19	SALERNITANA	30	32	7	9	16	28:42	-14	22	16	6	4	6	20:20	0	8	16	1	5	10	8:22	-14	P	V	N	P	P
20	COSENZA (-4)	26	32	6	12	14	27:46	-19	18	16	4	6	6	11:18	-7	12	16	2	6	8	16:28	-12	N	V	P	P	N

Ultimo Turno N. 32		Ris.
REGGIANA	CREMONESE	1:2
BRESCIA	MANTOVA	1:2
CITTADELLA	CARRARESE	0:0
FROSINONE	COSENZA	2:2
SUDTIROL	CESENA	1:1
PISA	MODENA	1:2
JUVE STABIA	SALERNITANA	1:0
CATANZARO	BARI	3:3
PALERMO	SASSUOLO	5:3
SPEZIA	SAMPDORIA	2:0

Prossimo Turno N. 33	Data	Ora
BARI PALERMO	11/04/2025	20:30
CARRARESE CATANZARO	12/04/2025	15:00
COSENZA BRESCIA	12/04/2025	15:00
REGGIANA PISA	12/04/2025	15:00
SALERNITANA SUDTIROL	12/04/2025	15:00
SAMPDORIA CITTADELLA	12/04/2025	17:15
MODENA SASSUOLO	12/04/2025	19:30
CESENA FROSINONE	13/04/2025	15:00
CREMONESE JUVE STABIA	13/04/2025	15:00
MANTOVA SPEZIA	13/04/2025	17:15

BARI 41

U	0	NoG	Gol
22	10	14	18

gior	AVVERSARIE IN CASA	ris		ris		AVVERSARIE FUORI CASA	gior
1	Juve Stabia	1-3	▼	2-1	▼	Modena	2
3	Sassuolo	1-1	=	0-0	=	Sampdoria	4
5	Mantova	2-0	▲	0-3	▲	Frosinone	6
7	Cosenza	1-1	=	1-1	=	Cremonese	8
9	Catanzaro	1-1	=	0-0	=	Spezia	10
11	Carrarese	0-0	=	0-2	▲	Salernitana	13
12	Reggiana	2-2	=	1-1	=	Brescia	15
14	Cittadella	3-2	▲	2-0	▼	Pisa	17
16	Cesena	1-0	▲	1-0	▼	Palermo	19
18	Sudtirol	0-1	▼	0-0	=	Reggiana	21
20	Spezia	2-0	▲	1-1	=	Cesena	23
22	Brescia	2-2	=	3-1	▼	Juve Stabia	25
24	Frosinone	2-1	▲	0-1	▲	Mantova	27
26	Cremonese	1-1	=	1-1	=	Sassuolo	29
28	Sampdoria	1-1	=	2-1	▼	Carrarese	31
30	Salernitana	0-0	=	3-3	=	Catanzaro	32
33	Palermo					Sudtirol	34
35	Modena					Cosenza	36
37	Pisa					Cittadella	38

45 PALERMO

U	0	NoG	Gol
18	14	15	17

gior	AVVERSARIA IN CASA	ris		ris		AVVERSARIA FUORI CASA	gior
4	Cosenza	1-1	=	1-0	▼	Brescia	1
6	Cesena	0-0	=	2-0	▼	Pisa	2
8	Salernitana	0-1	▼	0-1	▲	Cremonese	3
10	Reggiana	2-0	▲	1-3	▲	Juve Stabia	5
12	Cittadella	0-1	▼	1-3	▲	Sudtirol	7
14	Sampdoria	1-1	=	2-2	=	Modena	9
15	Spezia	2-0	▲	0-0	=	Mantova	11
17	Catanzaro	1-2	▼	1-1	=	Frosinone	13
19	Bari	1-0	▲	1-0	▼	Carrarese	16
21	Modena	2-0	▲	2-1	▼	Sassuolo	18
22	Juve Stabia	1-0	▲	2-1	▼	Cittadella	20
24	Pisa	1-2	▼	2-1	▼	Reggiana	23
26	Mantova	2-2	=	2-2	=	Spezia	25
28	Brescia	1-0	▲	0-3	▲	Cosenza	27
30	Cremonese	2-3	▼	1-1	=	Sampdoria	29
32	Sassuolo	5-3	▲	1-2	▲	Salernitana	31
34	Carrarese					Bari	33
36	Sudtirol					Catanzaro	35
38	Frosinone					Cesena	37

CARRARESE 37

U	0	NoG	Gol
18	14	18	14

gior	AVVERSARIE IN CASA	ris		ris		AVVERSARIE FUORI CASA	gior
3	Sudtirol	2-0	▲	2-1	▼	Cesena	1
5	Sassuolo	0-2	▼	1-0	▼	Cremonese	2
7	Reggiana	0-0	=	3-1	▼	Catanzaro	4
9	Mantova	1-1	=	4-2	▼	Spezia	6
10	Cittadella	3-0	▲	0-1	▲	Frosinone	8
12	Juve Stabia	0-0	=	0-0	=	Bari	11
14	Pisa	1-0	▲	2-0	▼	Modena	13
16	Palermo	1-0	▲	4-1	▼	Salernitana	15
18	Cosenza	1-0	▲	0-0	=	Brescia	17
20	Cesena	2-0	▲	1-1	=	Sampdoria	19
22	Spezia	0-4	▼	2-1	▼	Pisa	21
24	Brescia	1-2	▼	2-1	▼	Juve Stabia	23
26	Salernitana	3-2	▲	1-0	▼	Cosenza	25
28	Cremonese	2-2	=	2-2	=	Reggiana	27
29	Frosinone	0-1	▼	2-2	=	Sudtirol	30
31	Bari	2-1	▲	0-0	=	Cittadella	32
33	Catanzaro					Palermo	34
35	Sampdoria					Sassuolo	36
37	Modena					Mantova	38

47 CATANZARO

U	0	NoG	Gol
17	15	14	18

gior	AVVERSARIA IN CASA	ris		ris		AVVERSARIA FUORI CASA	gior
1	Sassuolo	1-1	=	2-0	▼	Cesena	3
2	Juve Stabia	0-0	=	0-0	=	Cittadella	5
4	Carrarese	3-1	▲	0-0	=	Salernitana	7
6	Cremonese	1-2	▼	1-1	=	Bari	9
8	Modena	2-2	=	0-0	=	Pisa	11
10	Sudtirol	3-0	▲	2-2	=	Reggiana	13
12	Frosinone	0-0	=	3-3	=	Sampdoria	15
14	Mantova	2-2	=	1-2	▲	Palermo	17
16	Brescia	2-1	▲	1-1	=	Cosenza	19
18	Spezia	0-1	▼	1-1	=	Sudtirol	21
20	Salernitana	1-0	▲	2-3	▲	Brescia	23
22	Pisa	0-0	=	1-1	=	Frosinone	25
24	Cesena	4-2	▲	0-1	▲	Spezia	27
26	Cittadella	1-0	▲	4-0	▼	Cremonese	29
28	Reggiana	1-1	=	2-1	▼	Modena	31
30	Cosenza	4-0	▲			Carrarese	33
32	Bari	3-3	=			Mantova	34
35	Palermo					Juve Stabia	36
37	Sampdoria					Sassuolo	38

COSENZA 26

U	0	NoG	Gol
19	13	16	16

gior	AVVERSARIE IN CASA	ris		ris		AVVERSARIE FUORI CASA	gior
1	Cremonese	1-0	▲	3-2	▼	Mantova	2
3	Spezia	0-0	=	1-1	=	Palermo	4
5	Sampdoria	2-1	▲	1-1	=	Bari	7
6	Sassuolo	0-1	▼	0-0	=	Cittadella	9
8	Sudtirol	0-2	▼	0-1	▲	Reggiana	11
10	Juve Stabia	1-1	=	2-3	▲	Brescia	13
12	Salernitana	1-1	=	2-2	=	Pisa	15
14	Modena	1-1	=	2-1	▼	Cesena	17
16	Frosinone	0-1	▼	1-0	▼	Carrarese	18
19	Catanzaro	1-1	=	2-1	▼	Sassuolo	20
21	Mantova	2-2	=	3-1	▼	Cremonese	22
23	Cittadella	0-1	▼	1-0	▼	Sampdoria	24
25	Carrarese	1-0	▲	3-0	▼	Juve Stabia	26
27	Palermo	0-3	▼	1-1	=	Modena	28
29	Reggiana	1-0	▲	4-0	▼	Catanzaro	30
31	Pisa	0-3	▼	2-2	=	Frosinone	32
33	Brescia					Spezia	34
36	Bari					Salernitana	35
38	Cesena					Sudtirol	37

34 BRESCIA

U	0	NoG	Gol
19	13	14	18

gior	AVVERSARIA IN CASA	ris		ris		AVVERSARIA FUORI CASA	gior
1	Palermo	1-0	▲	2-0	▼	Reggiana	3
2	Cittadella	0-1	▼	1-2	▲	Sudtirol	4
5	Frosinone	4-0	▲	2-1	▼	Pisa	6
7	Cremonese	3-2	▲	1-1	=	Mantova	8
9	Sassuolo	2-5	▼	2-0	▼	Cesena	10
11	Spezia	1-1	=	0-1	▲	Sampdoria	12
13	Cosenza	2-3	▼	0-0	=	Juve Stabia	14
15	Bari	1-1	=	2-1	▼	Catanzaro	16
17	Carrarese	0-0	=	0-0	=	Salernitana	18
19	Modena	3-3	=	1-1	=	Cremonese	20
21	Sampdoria	1-1	=	2-2	=	Bari	22
23	Catanzaro	2-3	▼	1-2	▲	Carrarese	24
25	Salernitana	0-0	=	2-0	▼	Sassuolo	26
27	Sudtirol	0-0	=	1-0	▼	Palermo	28
29	Cesena	1-1	=	2-1	▼	Frosinone	30
32	Mantova	1-2	▼	0-1	▲	Spezia	31
34	Reggiana					Cosenza	33
35	Pisa					Cittadella	36
37	Juve Stabia					Modena	38

REGGIANA 32

U	0	NoG	Gol
19	13	16	16

gior	AVVERSARIE IN CASA	ris		ris		AVVERSARIE FUORI CASA	gior
1	Mantova	2-2	=	0-1	▲	Sampdoria	2
3	Brescia	2-0	▲	2-1	▼	Pisa	4
5	Sudtirol	1-3	▼	0-0	=	Carrarese	7
6	Salernitana	0-0	=	1-0	▼	Spezia	8
9	Frosinone	2-0	▲	2-0	▼	Palermo	10
11	Cosenza	0-1	▼	2-2	=	Bari	12
13	Catanzaro	2-2	=	1-1	=	Cesena	14
15	Sassuolo	0-2	▼	0-2	▲	Cremonese	16
17	Modena	0-1	▼	3-1	▼	Cittadella	18
19	Juve Stabia	2-1	▲	0-2	▲	Mantova	20
21	Bari	0-0	=	2-1	▼	Salernitana	22
23	Palermo	2-1	▲	2-0	▼	Sudtirol	24
25	Cesena	0-1	▼	1-1	=	Frosinone	26
27	Carrarese	2-2	=	1-1	=	Catanzaro	28
30	Sampdoria	2-2	=	1-0	▼	Cosenza	29
32	Cremonese	1-2	▼	5-1	▼	Sassuolo	31
33	Pisa					Brescia	34
35	Cittadella					Modena	36
37	Spezia					Juve Stabia	38

63 PISA

U	0	NoG	Gol
13	19	15	17

gior	AVVERSARIA IN CASA	ris		ris		AVVERSARIA FUORI CASA	gior
1	Spezia	2-2	=	0-3	▲	Cittadella	3
2	Palermo	2-0	▲	2-3	▲	Salernitana	5
4	Reggiana	2-1	▲	2-0	▼	Juve Stabia	7
6	Brescia	2-1	▲	1-2	▲	Sudtirol	9
8	Cesena	3-1	▲	0-0	=	Frosinone	10
11	Catanzaro	0-0	=	1-3	▲	Cremonese	12
13	Sampdoria	3-0	▲	1-0	▼	Carrarese	14
15	Cosenza	2-2	=	2-3	▲	Mantova	16
17	Bari	2-0	▲	1-0	▼	Modena	18
19	Sassuolo	3-1	▲	0-1	▲	Sampdoria	20
21	Carrarese	2-1	▲	0-0	=	Catanzaro	22
23	Salernitana	1-0	▲	1-2	▲	Palermo	24
25	Cittadella	0-1	▼	1-1	=	Cesena	26
27	Juve Stabia	3-1	▲	1-0	▼	Sassuolo	28
30	Mantova	3-1	▲	3-2	▼	Spezia	29
32	Modena	1-2	▼	0-3	▲	Cosenza	31
34	Cremonese					Reggiana	33
36	Frosinone					Brescia	35
38	Sudtirol					Bari	37

SALERNITANA 30

U	0	NoG	Gol
20	12	17	15

gior	AVVERSARIE IN CASA	ris		ris		AVVERSARIE FUORI CASA	gior
1	Cittadella	2-1	▲	3-2	▼	Sudtirol	2
3	Sampdoria	3-2	▲	1-0	▼	Mantova	4
5	Pisa	2-3	▼	0-0	=	Reggiana	6
7	Catanzaro	0-0	=	0-1	▲	Palermo	8
9	Spezia	0-2	▼	2-1	▼	Cremonese	10
11	Cesena	1-1	=	1-1	=	Cosenza	12
13	Bari	0-2	▼	4-0	▼	Sassuolo	14
15	Carrarese	4-1	▲	1-1	=	Modena	16
17	Juve Stabia	1-2	▼	2-0	▼	Frosinone	19
18	Brescia	0-0	=	1-0	▼	Catanzaro	20
21	Sassuolo	1-2	▼	1-0	▼	Pisa	23
22	Reggiana	2-1	▲	0-0	=	Brescia	25
24	Cremonese	1-0	▲	3-2	▼	Carrarese	26
27	Frosinone	1-1	=	2-0	▼	Cesena	28
29	Modena	1-0	▲	0-0	=	Bari	30
31	Palermo	1-2	▼	1-0	▼	Juve Stabia	32
33	Sudtirol					Cittadella	34
35	Cosenza					Spezia	36
37	Mantova					Sampdoria	38

35 SUDTIROL

U	0	NoG	Gol
14	18	14	18

gior	AVVERSARIA IN CASA	ris		ris		AVVERSARIA FUORI CASA	gior
1	Modena	2-1	▲	2-0	▼	Carrarese	3
2	Salernitana	3-2	▲	1-3	▲	Reggiana	5
4	Brescia	1-2	▼	1-0	▼	Sampdoria	6
7	Palermo	1-3	▼	0-2	▲	Cosenza	8
9	Pisa	1-2	▼	3-0	▼	Catanzaro	10
11	Frosinone	1-1	=	1-0	▼	Cesena	12
13	Sassuolo	0-1	▼	3-0	▼	Spezia	14
15	Cremonese	0-4	▼	2-1	▼	Juve Stabia	16
17	Mantova	2-2	=	0-1	▲	Bari	18
19	Cittadella	1-2	▼	0-0	=	Modena	20
21	Catanzaro	1-1	=	5-3	▼	Sassuolo	22
24	Reggiana	2-0	▲	0-3	▲	Frosinone	23
26	Sampdoria	2-1	▲	3-1	▼	Cremonese	25
28	Spezia	1-1	=	0-0	=	Brescia	27
30	Carrarese	2-2	=	1-5	▲	Cittadella	29
32	Cesena	1-1	=	2-0	▼	Mantova	31
34	Bari					Salernitana	33
35	Juve Stabia					Palermo	36
37	Cosenza					Pisa	38

SAMPDORIA 32

U	0	NoG	Gol
18	14	14	18

gior	AVVERSARIE IN CASA	ris		ris		AVVERSARIE FUORI CASA	gior
2	Reggiana	0-1	▼	2-2	=	Frosinone	1
4	Bari	0-0	=	3-2	▼	Salernitana	3
6	Sudtirol	1-0	▲	2-1	▼	Cosenza	5
8	Juve Stabia	1-2	▼	1-3	▲	Modena	7
10	Mantova	1-0	▲	3-5	▲	Cesena	9
12	Brescia	0-1	▼	0-0	=	Cittadella	11
15	Catanzaro	3-3	=	3-0	▼	Pisa	13
17	Spezia	0-0	=	1-1	=	Palermo	14
19	Carrarese	1-1	=	5-1	▼	Sassuolo	16
20	Pisa	0-1	▼	1-1	=	Cremonese	18
22	Cesena	1-2	▼	1-1	=	Brescia	21
24	Cosenza	1-0	▲	2-2	=	Mantova	23
25	Modena	1-0	▲	2-1	▼	Sudtirol	26
27	Sassuolo	0-0	=	1-1	=	Bari	28
29	Palermo	1-1	=	2-2	=	Reggiana	30
31	Frosinone	0-3	▼	2-0	▼	Spezia	32
33	Cittadella					Juve Stabia	34
36	Cremonese					Carrarese	35
38	Salernitana					Catanzaro	37

35 CITTADELLA

U	0	NoG	Gol
17	15	20	12

gior	AVVERSARIA IN CASA	ris		ris		AVVERSARIA FUORI CASA	gior
3	Pisa	0-3	▼	2-1	▼	Salernitana	1
5	Catanzaro	0-0	=	0-1	▲	Brescia	2
7	Frosinone	1-2	▼	0-1	▲	Modena	4
9	Cosenza	0-0	=	1-0	▼	Mantova	6
11	Sampdoria	0-0	=	6-1	▼	Sassuolo	8
13	Cesena	0-2	▼	3-0	▼	Carrarese	10
15	Juve Stabia	2-2	=	0-1	▲	Palermo	12
17	Cremonese	0-0	=	3-2	▼	Bari	14
18	Reggiana	3-1	▲	5-0	▼	Spezia	16
20	Palermo	2-1	▲	1-2	▲	Sudtirol	19
22	Mantova	1-2	▼	0-0	=	Cesena	21
24	Spezia	0-2	▼	0-1	▲	Cosenza	23
27	Modena	0-2	▼	0-1	▲	Pisa	25
29	Sudtirol	1-5	▼	1-0	▼	Catanzaro	26
30	Sassuolo	1-2	▼	0-1	▲	Juve Stabia	28
32	Carrarese	0-0	=	2-2	=	Cremonese	31
34	Salernitana					Sampdoria	33
36	Brescia					Reggiana	35
38	Bari					Frosinone	37

MODENA 41

U	0	NoG	Gol
18	14	13	19

gior	AVVERSARIE IN CASA	ris		ris		AVVERSARIE FUORI CASA	gior
2	Bari	2-1	▲	2-1	▼	Sudtirol	1
4	Cittadella	0-1	▼	1-1	=	Frosinone	3
6	Juve Stabia	3-0	▲	2-2	=	Cesena	5
7	Sampdoria	1-3	▼	2-2	=	Catanzaro	8
9	Palermo	2-2	=	2-0	▼	Sassuolo	10
11	Cremonese	2-2	=	1-0	▼	Spezia	12
13	Carrarese	2-0	▲	1-1	=	Cosenza	14
16	Salernitana	1-1	=	0-0	=	Mantova	15
18	Pisa	1-0	▲	0-1	▲	Reggiana	17
20	Sudtirol	0-0	=	3-3	=	Brescia	19
22	Frosinone	1-1	=	2-0	▼	Palermo	21
24	Mantova	3-1	▲	2-2	=	Cremonese	23
26	Spezia	1-1	=	1-0	▼	Sampdoria	25
28	Cosenza	1-1	=	0-2	▲	Cittadella	27
31	Catanzaro	2-1	▲	1-0	▼	Salernitana	29
33	Sassuolo			2-1	▼	Juve Stabia	30
34	Cesena			1-2	▲	Pisa	32
36	Reggiana					Bari	35
38	Brescia					Carrarese	37

72 SASSUOLO

U	0	NoG	Gol
14	18	13	19

gior	AVVERSARIA IN CASA	ris		ris		AVVERSARIA FUORI CASA	gior
2	Cesena	2-1	▲	1-1	=	Catanzaro	1
4	Cremonese	1-4	▼	1-1	=	Bari	3
7	Spezia	0-0	=	0-2	▲	Carrarese	5
8	Cittadella	6-1	▲	0-1	▲	Cosenza	6
10	Modena	2-0	▲	2-5	▲	Brescia	9
12	Mantova	1-0	▲	2-2	=	Juve Stabia	11
14	Salernitana	4-0	▲	0-1	▲	Sudtirol	13
16	Sampdoria	5-1	▲	0-2	▲	Reggiana	15
18	Palermo	2-1	▲	1-2	▲	Frosinone	17
20	Cosenza	2-1	▲	3-1	▼	Pisa	19
22	Sudtirol	5-3	▲	1-2	▲	Salernitana	21
24	Juve Stabia	2-0	▲	2-1	▼	Spezia	23
26	Brescia	2-0	▲	0-3	▲	Mantova	25
28	Pisa	1-0	▲	0-0	=	Sampdoria	27
29	Bari	1-1	=	1-2	▲	Cittadella	30
31	Reggiana	5-1	▲	5-3	▼	Palermo	32
34	Frosinone					Modena	33
36	Carrarese					Cesena	35
38	Catanzaro					Cremonese	37

CESENA 43

U	0	NoG	Gol
19	13	13	19

gior	AVVERSARIE IN CASA	ris		ris		AVVERSARIE FUORI CASA	gior
1	Carrarese	2-1	▲	2-1	▼	Sassuolo	2
3	Catanzaro	2-0	▲	2-1	▼	Spezia	4
5	Modena	2-2	=	0-0	=	Palermo	6
7	Mantova	4-2	▲	3-1	▼	Pisa	8
9	Sampdoria	3-5	▼	1-1	=	Salernitana	11
10	Brescia	2-0	▲	0-2	▲	Cittadella	13
12	Sudtirol	1-0	▲	3-2	▼	Frosinone	15
14	Reggiana	1-1	=	1-0	▼	Bari	16
17	Cosenza	2-1	▲	1-0	▼	Juve Stabia	18
19	Cremonese	0-1	▼	2-0	▼	Carrarese	20
21	Cittadella	0-0	=	1-2	▲	Sampdoria	22
23	Bari	1-1	=	4-2	▼	Catanzaro	24
26	Pisa	1-1	=	0-1	▲	Reggiana	25
28	Salernitana	2-0	▲	1-2	▲	Cremonese	27
30	Spezia	0-0	=	1-1	=	Brescia	29
31	Juve Stabia	1-2	▼	1-1	=	Sudtirol	32
33	Frosinone					Modena	34
35	Sassuolo					Mantova	36
37	Palermo					Cosenza	38

37 FROSINONE

U	0	NoG	Gol
17	15	14	18

gior	AVVERSARIA IN CASA	ris		ris		AVVERSARIA FUORI CASA	gior
1	Sampdoria	2-2	=	2-1	▼	Spezia	2
3	Modena	1-1	=	4-0	▼	Brescia	5
4	Juve Stabia	0-0	=	1-2	▲	Cittadella	7
6	Bari	0-3	▼	2-0	▼	Reggiana	9
8	Carrarese	0-1	▼	1-1	=	Sudtirol	11
10	Pisa	0-0	=	0-0	=	Catanzaro	12
13	Palermo	1-1	=	1-0	▼	Cremonese	14
15	Cesena	3-2	▲	0-1	▲	Cosenza	16
17	Sassuolo	1-2	▼	3-1	▼	Mantova	18
19	Salernitana	2-0	▲	1-1	=	Juve Stabia	20
21	Cremonese	0-3	▼	1-1	=	Modena	22
23	Sudtirol	0-3	▼	2-1	▼	Bari	24
25	Catanzaro	1-1	=	1-1	=	Salernitana	27
26	Reggiana	1-1	=	0-1	▲	Carrarese	29
28	Mantova	2-1	▲	0-3	▲	Sampdoria	31
30	Brescia	2-1	▲			Cesena	33
32	Cosenza	2-2	=			Sassuolo	34
35	Spezia					Pisa	36
37	Cittadella					Palermo	38

CREMONESE 52

U	0	NoG	Gol
14	18	12	20

gior	AVVERSARIE IN CASA	ris		ris		AVVERSARIE FUORI CASA	gior
2	Carrarese	1-0	▲	1-0	▼	Cosenza	1
3	Palermo	0-1	▼	1-4	▲	Sassuolo	4
5	Spezia	1-1	=	1-2	▲	Catanzaro	6
8	Bari	1-1	=	3-2	▼	Brescia	7
10	Salernitana	2-1	▲	1-2	▲	Juve Stabia	9
12	Pisa	1-3	▼	2-2	=	Modena	11
14	Frosinone	1-0	▲	1-0	▼	Mantova	13
16	Reggiana	0-2	▼	0-4	▲	Sudtirol	15
18	Sampdoria	1-1	=	0-0	=	Cittadella	17
20	Brescia	1-1	=	0-1	▲	Cesena	19
22	Cosenza	3-1	▲	0-3	▲	Frosinone	21
23	Modena	2-2	=	1-0	▼	Salernitana	24
25	Sudtirol	3-1	▲	1-1	=	Bari	26
27	Cesena	1-2	▼	2-2	=	Carrarese	28
29	Catanzaro	4-0	▲	2-3	▲	Palermo	30
31	Cittadella	2-2	=	1-2	▲	Reggiana	32
33	Juve Stabia					Pisa	34
35	Mantova					Sampdoria	36
37	Sassuolo					Spezia	38

49 JUVE STABIA

U	0	NoG	Gol
15	17	14	18

gior	AVVERSARIA IN CASA	ris		ris		AVVERSARIA FUORI CASA	gior
3	Mantova	1-0	▲	1-3	▲	Bari	1
5	Palermo	1-3	▼	0-0	=	Catanzaro	2
7	Pisa	2-0	▲	0-0	=	Frosinone	4
9	Cremonese	1-2	▼	3-0	▼	Modena	6
11	Sassuolo	2-2	=	1-2	▲	Sampdoria	8
13	Spezia	0-3	▼	1-1	=	Cosenza	10
14	Brescia	0-0	=	0-0	=	Carrarese	12
16	Sudtirol	2-1	▲	2-2	=	Cittadella	15
18	Cesena	1-0	▲	1-2	▲	Salernitana	17
20	Frosinone	1-1	=	2-1	▼	Reggiana	19
23	Carrarese	2-1	▲	1-1	=	Spezia	21
25	Bari	3-1	▲	1-0	▼	Palermo	22
26	Cosenza	3-0	▲	2-0	▼	Sassuolo	24
28	Cittadella	0-1	▼	3-1	▼	Pisa	27
30	Modena	2-1	▲	1-1	=	Mantova	29
32	Salernitana	1-0	▲	1-2	▲	Cesena	31
34	Sampdoria					Cremonese	33
36	Catanzaro					Sudtirol	35
38	Reggiana					Brescia	37

MANTOVA 36

U	0	NoG	Gol
16	16	13	19

gior	AVVERSARIE IN CASA	ris		ris		AVVERSARIE FUORI CASA	gior
2	Cosenza	3-2	▲	2-2	=	Reggiana	1
4	Salernitana	1-0	▲	1-0	▼	Juve Stabia	3
6	Cittadella	1-0	▲	2-0	▼	Bari	5
8	Brescia	1-1	=	4-2	▼	Cesena	7
11	Palermo	0-0	=	1-1	=	Carrarese	9
13	Cremonese	1-0	▲	1-0	▼	Sampdoria	10
15	Modena	0-0	=	1-0	▼	Sassuolo	12
16	Pisa	2-3	▼	2-2	=	Catanzaro	14
18	Frosinone	3-1	▲	2-2	=	Sudtirol	17
20	Reggiana	0-2	▼	1-1	=	Spezia	19
23	Sampdoria	2-2	=	2-2	=	Cosenza	21
25	Sassuolo	0-3	▼	1-2	▲	Cittadella	22
27	Bari	0-1	▼	3-1	▼	Modena	24
29	Juve Stabia	1-1	=	2-2	=	Palermo	26
31	Sudtirol	2-0	▲	2-1	▼	Frosinone	28
33	Spezia			3-1	▼	Pisa	30
34	Catanzaro			1-2	▲	Brescia	32
36	Cesena					Cremonese	35
38	Carrarese					Salernitana	37

58 SPEZIA

U	0	NoG	Gol
21	11	19	13

gior	AVVERSARIA IN CASA	ris		ris		AVVERSARIA FUORI CASA	gior
2	Frosinone	2-1	▲	2-2	=	Pisa	1
4	Cesena	2-1	▲	0-0	=	Cosenza	3
6	Carrarese	4-2	▲	1-1	=	Cremonese	5
8	Reggiana	1-0	▲	0-0	=	Sassuolo	7
10	Bari	0-0	=	0-2	▲	Salernitana	9
12	Modena	1-0	▲	1-1	=	Brescia	11
14	Sudtirol	3-0	▲	0-3	▲	Juve Stabia	13
16	Cittadella	5-0	▲	2-0	▼	Palermo	15
19	Mantova	1-1	=	0-0	=	Sampdoria	17
21	Juve Stabia	1-1	=	0-1	▲	Catanzaro	18
23	Sassuolo	2-1	▲	2-0	▼	Bari	20
25	Palermo	2-2	=	0-4	▲	Carrarese	22
27	Catanzaro	0-1	▼	0-2	▲	Cittadella	24
29	Pisa	3-2	▲	1-1	=	Modena	26
31	Brescia	0-1	▼	1-1	=	Sudtirol	28
32	Sampdoria	2-0	▲	0-0	=	Cesena	30
34	Cosenza					Mantova	33
36	Salernitana					Frosinone	35
38	Cremonese					Reggiana	37

Legenda colore fondini ruolini:
Incontri già disputati | Prossimo turno

ITALIA — 36ª giornata | SERIE C - Gir. A

POS.	SQUADRA	TOTALI Punti	Gioc.	V	N	P	GOL F/S	Diff.	Tot. in CASA Punti	Gioc.	V	N	P	GOL F/S	Diff.	Tot. FUORI Punti	Gioc.	V	N	P	GOL F/S	Diff.	TREND (ultimo ris. ↘)				
1	LR VICENZA	80	35	24	8	3	56:19	37	48	18	15	3	0	37:7	30	32	17	9	5	3	19:12	7	V	N	V	V	V
2	PADOVA	79	35	24	7	4	62:23	39	46	18	14	4	0	34:9	25	33	17	10	3	4	28:14	14	P	V	P	N	V
3	FERALPISALÒ	66	35	19	9	7	48:29	19	43	18	13	4	1	29:9	20	23	17	6	5	6	19:20	-1	V	P	V	V	N
4	ALBINOLEFFE	56	35	15	11	9	43:35	8	29	18	7	8	3	22:15	7	27	17	8	3	6	21:20	1	V	V	V	P	V
5	TRENTO	53	35	13	14	8	44:38	6	31	17	8	7	2	30:17	13	22	18	5	7	6	14:21	-7	V	V	P	V	P
6	RENATE	53	35	16	5	14	31:34	-3	27	18	8	3	7	13:15	-2	26	17	8	2	7	18:19	-1	V	V	V	V	P
7	GIANA ERMINIO	52	35	15	7	13	40:36	4	29	18	8	5	5	23:17	6	23	17	7	2	8	17:19	-2	V	P	V	P	V
8	VIRTUS VERONA	51	35	14	9	12	48:40	8	22	17	6	4	7	23:21	2	29	18	8	5	5	25:19	6	P	N	N	P	V
9	ATALANTA U23	51	35	14	9	12	60:49	11	32	18	9	5	4	36:21	15	19	17	5	4	8	24:28	-4	N	V	N	V	N
10	NOVARA (-2)	48	35	13	11	11	37:31	6	32	18	9	5	4	21:13	8	18	17	4	6	7	16:18	-2	P	P	V	P	V
11	ALCIONE MILANO	46	35	13	7	15	31:31	0	21	17	6	3	8	13:15	-2	25	18	7	4	7	18:16	2	N	P	P	V	N
12	ARZIGNANO	44	35	12	8	15	39:44	-5	24	17	7	3	7	21:21	0	20	18	5	5	8	18:23	-5	P	V	V	P	P
13	LUMEZZANE	40	35	9	13	13	37:49	-12	18	17	5	3	9	17:27	-10	22	18	4	10	4	20:22	-2	P	P	P	N	N
14	LECCO	40	35	9	13	13	34:44	-10	32	17	9	5	3	23:17	6	8	18	0	8	10	11:27	-16	N	N	N	V	P
15	PERGOLETTESE	39	35	10	9	16	33:45	-12	19	17	5	4	8	18:21	-3	20	18	5	5	8	15:24	-9	V	P	P	P	P
16	TRIESTINA (-5)	36	35	11	8	16	34:43	-9	22	17	6	4	7	18:18	0	19	18	5	4	9	16:25	-9	P	V	P	P	V
17	PRO VERCELLI	36	35	9	9	17	27:45	-18	23	17	6	5	6	14:18	-4	13	18	3	4	11	13:27	-14	N	N	V	P	P
18	PRO PATRIA	30	35	5	15	15	25:39	-14	19	18	3	10	5	15:18	-3	11	17	2	5	10	10:21	-11	V	P	V	P	N
19	CALDIERO T.	27	35	6	9	20	36:62	-26	17	18	4	5	9	20:28	-8	10	17	2	4	11	16:34	-18	P	V	P	N	N
20	U. CLODIENSE	21	35	4	9	22	32:61	-29	14	17	3	5	9	18:25	-7	7	18	1	4	13	14:36	-22	P	P	P	V	P

Ultimo Turno N. 35

Casa	Fuori	Ris.
GIANA ERMINIO	TRENTO	2:0
NOVARA	ARZIGNANO	1:0
FERALPISALÒ	LUMEZZANE	1:1
PERGOLETTESE	VIRTUS VERONA	1:2
LR VICENZA	U. CLODIENSE	2:1
PRO PATRIA	ALCIONE MILANO	0:0
CALDIERO T.	ATALANTA U23	1:1
RENATE	TRIESTINA	0:1
PADOVA	LECCO	2:1
ALBINOLEFFE	PRO VERCELLI	3:1

Prossimo Turno N. 36

Casa	Fuori	Data	Ora
ARZIGNANO	CALDIERO T.	11/04/2025	20:30
ALCIONE MILANO	FERALPISALÒ	11/04/2025	20:30
LUMEZZANE	NOVARA	11/04/2025	20:30
U. CLODIENSE	ATALANTA U23	12/04/2025	15:00
TRENTO	RENATE	12/04/2025	15:00
LECCO	ALBINOLEFFE	12/04/2025	17:30
PRO VERCELLI	PRO PATRIA	12/04/2025	17:30
VIRTUS VERONA	LR VICENZA	13/04/2025	15:00
TRIESTINA	PADOVA	13/04/2025	15:00
PERGOLETTESE	GIANA ERMINIO	13/04/2025	17:30

TS SPORT — IL PRONOSTICO

LE BASI
Pergolettese-Giana Erminio U 2,5
Trento-Renate U 2,5

LE ALTRE GARE
Virtus Verona-LR Vicenza 2
Triestina-Padova 2

PER LA QUOTA
Arzignano-Caldiero T. O 2,5

LEGENDA COLORI

- Promozione Serie B
- Play Off Promozione Serie B
- Play Out
- Retrocessione

ARZIGNANO — 44

U	0	NoG	Gol
21	14	18	17

gior	AVVERSARIE IN CASA	ris		ris		AVVERSARIE FUORI CASA	gior
2	Albinoleffe	1-1	=	3-0	▼	Triestina	1
3	Padova	1-4	▼	3-2	▼	Trento	4
5	U. Clodiense	1-0	▲	3-2	▼	Lecco	6
8	Alcione Milano	0-2	▼	1-0	▼	Lumezzane	7
10	Lr Vicenza	1-2	▼	2-1	▼	Virtus Verona	9
12	Pro Patria	1-0	▲	0-3	▲	Pro Vercelli	11
14	Pergolettese	1-1	=	0-1	▲	Giana Erminio	13
16	Novara	0-2	▼	0-0	=	Renate	15
18	Atalanta U23	3-1	▲	1-2	▲	Caldiero T.	17
20	Triestina	3-0	▲	1-1	=	Feralpisalò	19
23	Trento	1-2	▼	1-1	=	Albinoleffe	21
25	Lecco	2-0	▲	1-1	=	Padova	22
26	Lumezzane	1-1	=	1-1	=	U. Clodiense	24
28	Virtus Verona	0-2	▼	0-1	▲	Alcione Milano	27
30	Pro Vercelli	3-1	▲	4-0	▼	Lr Vicenza	29
32	Giana Erminio	1-0	▲	1-0	▼	Pro Patria	31
34	Renate	1-2	▼	0-2	▲	Pergolettese	33
36	Caldiero T.			1-0	▼	Novara	35
38	Feralpisalò					Atalanta U23	37

CALDIERO T. — 27

U	0	NoG	Gol
19	16	17	18

gior	AVVERSARIA IN CASA	ris		ris		AVVERSARIA FUORI CASA	gior
2	Padova	0-2	▼	2-3	▲	Albinoleffe	1
4	Pro Vercelli	4-1	▲	0-1	▲	Triestina	3
6	Alcione Milano	0-2	▼	1-0	▼	Trento	5
8	Virtus Verona	0-3	▼	3-2	▼	Pergolettese	7
10	Pro Patria	1-1	=	2-0	▼	Feralpisalò	9
12	Giana Erminio	1-0	▲	0-0	=	Renate	11
14	Lr Vicenza	0-2	▼	3-1	▼	Novara	13
15	Lumezzane	2-2	=	2-0	▼	Atalanta U23	16
17	Arzignano	1-2	▼	5-1	▼	Lecco	18
19	U. Clodiense	2-2	=	1-0	▼	Padova	21
20	Albinoleffe	0-2	▼	2-1	▼	Pro Vercelli	23
22	Triestina	0-2	▼	1-1	=	Alcione Milano	25
24	Trento	2-0	▲	5-2	▼	Virtus Verona	27
26	Pergolettese	0-1	▼	0-0	=	Pro Patria	29
28	Feralpisalò	2-3	▼	3-1	▼	Giana Erminio	31
30	Renate	2-2	=	2-1	▼	Lr Vicenza	33
32	Novara	2-0	▲	2-2	=	Lumezzane	34
35	Atalanta U23	1-1	=			Arzignano	36
37	Lecco					U. Clodiense	38

ALCIONE MILANO — 46

U	0	NoG	Gol
27	8	23	12

gior	AVVERSARIE IN CASA	ris		ris		AVVERSARIE FUORI CASA	gior
2	Virtus Verona	0-0	=	1-2	▲	Atalanta U23	1
3	Renate	0-1	▼	1-0	▼	Padova	4
5	Lr Vicenza	1-2	▼	0-2	▲	Caldiero T.	6
7	Novara	2-1	▲	0-2	▲	Arzignano	8
9	Triestina	1-0	▲	1-3	▲	U. Clodiense	10
11	Lumezzane	1-0	▲	1-0	▼	Lecco	12
13	Trento	0-1	▼	1-0	▼	Pro Vercelli	14
16	Pro Patria	2-0	▲	1-2	▲	Pergolettese	15
18	Albinoleffe	0-2	▼	1-1	=	Feralpisalò	17
20	Atalanta U23	0-1	▼	0-2	▲	Giana Erminio	19
23	Padova	0-2	▼	1-0	▼	Virtus Verona	21
25	Caldiero T.	1-1	=	0-1	▲	Renate	22
27	Arzignano	0-1	▼	4-1	▼	Lr Vicenza	24
29	U. Clodiense	2-0	▲	1-1	=	Novara	26
31	Lecco	0-0	=	1-0	▼	Triestina	28
33	Pro Vercelli	1-2	▼	1-1	=	Lumezzane	30
34	Pergolettese	2-1	▲	1-0	▼	Trento	32
36	Feralpisalò			0-0	=	Pro Patria	35
38	Giana Erminio					Albinoleffe	37

FERALPISALÒ — 66

U	0	NoG	Gol
22	13	19	16

gior	AVVERSARIA IN CASA	ris		ris		AVVERSARIA FUORI CASA	gior
1	Novara	0-0	=	1-0	▼	Renate	2
4	Virtus Verona	1-0	▲	0-0	=	Pro Patria	3
6	Giana Erminio	2-0	▲	2-2	=	Pergolettese	5
8	Albinoleffe	1-0	▲	1-0	▼	Lr Vicenza	7
9	Caldiero T.	2-0	▲	0-0	=	Padova	10
11	Lecco	2-1	▲	0-1	▲	U. Clodiense	12
13	Atalanta U23	3-1	▲	3-2	▼	Trento	14
15	Triestina	2-0	▲	1-3	▲	Lumezzane	16
17	Alcione Milano	1-1	=	1-0	▼	Pro Vercelli	18
19	Arzignano	1-1	=	0-1	▲	Novara	20
21	Renate	3-1	▲	1-3	▲	Virtus Verona	23
22	Pro Patria	1-0	▲	3-1	▼	Giana Erminio	25
24	Pergolettese	1-2	▼	0-0	=	Albinoleffe	27
26	Lr Vicenza	2-0	▲	2-3	▲	Caldiero T.	28
29	Padova	1-0	▲	0-0	=	Lecco	30
31	U. Clodiense	3-1	▲	4-1	▼	Atalanta U23	32
33	Trento	2-0	▲	1-2	▲	Triestina	34
35	Lumezzane	1-1	=			Alcione Milano	36
37	Pro Vercelli					Arzignano	38

LUMEZZANE — 40

U	0	NoG	Gol
23	12	17	18

gior	AVVERSARIE IN CASA	ris		ris		AVVERSARIE FUORI CASA	gior
2	Pro Vercelli	0-2	▼	0-1	▲	Virtus Verona	1
5	Atalanta U23	2-1	▲	1-1	=	Lecco	3
7	Arzignano	1-0	▲	1-1	=	U. Clodiense	4
8	Trento	0-2	▼	2-3	▲	Triestina	6
10	Giana Erminio	3-2	▲	1-1	=	Lr Vicenza	9
12	Pergolettese	0-2	▼	1-0	▼	Alcione Milano	11
14	Albinoleffe	1-0	▲	1-2	▲	Renate	13
16	Feralpisalò	1-3	▼	2-2	=	Caldiero T.	15
18	Pro Patria	1-1	=	0-0	=	Novara	17
20	Virtus Verona	0-3	▼	2-0	▼	Padova	19
22	Lecco	4-0	▲	3-3	=	Pro Vercelli	21
23	U. Clodiense	0-2	▼	0-1	▲	Atalanta U23	24
25	Triestina	1-3	▼	1-1	=	Arzignano	26
28	Lr Vicenza	0-1	▼	2-2	=	Trento	27
30	Alcione Milano	1-1	=	1-1	=	Giana Erminio	29
32	Renate	0-2	▼	1-0	▼	Pergolettese	31
34	Caldiero T.	2-2	=	2-0	▼	Albinoleffe	33
36	Novara			1-1	=	Feralpisalò	35
38	Padova					Pro Patria	37

NOVARA — 48

U	0	NoG	Gol
22	13	20	15

gior	AVVERSARIA IN CASA	ris		ris		AVVERSARIA FUORI CASA	gior
2	Atalanta U23	0-3	▼	0-0	=	Feralpisalò	1
4	Lecco	0-0	=	1-0	▼	Virtus Verona	3
6	Pro Vercelli	1-0	▲	2-1	▼	Alcione Milano	7
8	Pergolettese	3-1	▲	1-1	=	Pro Patria	5
10	Albinoleffe	2-0	▲	0-1	▲	Renate	9
12	Lr Vicenza	0-0	=	2-2	=	Giana Erminio	11
13	Caldiero T.	3-1	▲	2-1	▼	Padova	14
15	U. Clodiense	0-0	=	0-2	▲	Arzignano	16
17	Lumezzane	0-0	=	1-3	▲	Trento	18
19	Triestina	2-3	▼	0-0	=	Atalanta U23	21
20	Feralpisalò	0-1	▼	1-1	=	Lecco	23
22	Virtus Verona	3-0	▲	1-0	▼	Pro Vercelli	25
24	Pro Patria	2-1	▲	1-2	▲	Pergolettese	27
26	Alcione Milano	1-1	=	1-1	=	Albinoleffe	29
28	Renate	1-0	▲	1-0	▼	Lr Vicenza	31
30	Giana Erminio	0-1	▼	2-0	▼	Caldiero T.	32
33	Padova	2-1	▲	2-1	▼	U. Clodiense	34
35	Arzignano	1-0	▲			Lumezzane	36
37	Trento					Triestina	38

U. CLODIENSE — 21

U	0	NoG	Gol
15	20	13	22

gior	AVVERSARIE IN CASA	ris		ris		AVVERSARIE FUORI CASA	gior
2	Triestina	1-0	▲	1-0	▼	Lecco	1
4	Lumezzane	1-1	=	2-2	=	Pergolettese	3
6	Trento	2-2	=	1-0	▼	Arzignano	5
8	Pro Patria	1-2	▼	2-1	▼	Giana Erminio	7
10	Alcione Milano	1-3	▼	1-1	=	Pro Vercelli	9
12	Feralpisalò	0-1	▼	4-1	▼	Virtus Verona	11
14	Renate	2-2	=	1-0	▼	Albinoleffe	13
16	Lr Vicenza	1-2	▼	0-0	=	Novara	15
18	Padova	1-2	▼	2-1	▼	Atalanta U23	17
20	Lecco	1-1	=	2-2	=	Caldiero T.	19
22	Pergolettese	0-1	▼	3-0	▼	Triestina	21
24	Arzignano	1-1	=	0-2	▲	Lumezzane	23
26	Giana Erminio	0-1	▼	5-0	▼	Trento	25
28	Pro Vercelli	2-0	▲	3-1	▼	Pro Patria	27
30	Virtus Verona	1-2	▼	2-0	▼	Alcione Milano	29
32	Albinoleffe	1-3	▼	3-1	▼	Feralpisalò	31
34	Novara	2-1	▲	2-1	▼	Renate	33
36	Atalanta U23			2-1	▼	Lr Vicenza	35
38	Caldiero T.					Padova	37

ATALANTA U23 — 51

U	0	NoG	Gol
11	24	11	24

gior	AVVERSARIA IN CASA	ris		ris		AVVERSARIA FUORI CASA	gior
1	Alcione Milano	1-2	▼	0-3	▲	Novara	2
3	Trento	1-1	=	1-5	▲	Triestina	4
6	Pergolettese	5-1	▲	2-1	▼	Lumezzane	5
8	Giana Erminio	1-3	▼	1-2	▲	Virtus Verona	7
10	Renate	4-0	▲	2-2	=	Albinoleffe	9
12	Pro Vercelli	2-0	▲	3-0	▼	Lr Vicenza	11
14	Pro Patria	2-1	▲	3-1	▼	Feralpisalò	13
16	Caldiero T.	2-0	▲	3-1	▼	Padova	15
17	U. Clodiense	2-1	▲	3-1	▼	Arzignano	18
19	Lecco	5-2	▲	0-1	▲	Alcione Milano	20
21	Novara	0-0	=	2-2	=	Trento	22
23	Triestina	3-1	▲	3-1	▼	Pergolettese	25
24	Lumezzane	0-1	▼	2-1	▼	Giana Erminio	27
26	Virtus Verona	0-3	▼	1-0	▼	Renate	29
28	Albinoleffe	1-1	=	0-0	=	Pro Vercelli	31
30	Lr Vicenza	2-2	=	1-2	▲	Pro Patria	33
32	Feralpisalò	4-1	▲	1-1	=	Caldiero T.	35
34	Padova	1-1	=			U. Clodiense	36
37	Arzignano					Lecco	38

TRENTO — 53

U	0	NoG	Gol
22	13	18	17

gior	AVVERSARIE IN CASA	ris		ris		AVVERSARIE FUORI CASA	gior
2	Lecco	1-1	=	3-0	▼	Padova	1
4	Arzignano	3-2	▲	1-1	=	Atalanta U23	3
5	Caldiero T.	1-0	▲	2-2	=	U. Clodiense	6
7	Triestina	1-1	=	0-2	▲	Lumezzane	8
10	Pro Vercelli	1-0	▲	0-0	=	Pergolettese	9
12	Virtus Verona	1-1	=	1-1	=	Pro Patria	11
14	Feralpisalò	3-2	▲	0-1	▲	Alcione Milano	13
16	Giana Erminio	2-0	▲	0-0	=	Albinoleffe	15
18	Novara	1-3	▼	1-1	=	Renate	17
20	Padova	0-1	▼	3-0	▼	Lr Vicenza	19
22	Atalanta U23	2-2	=	1-2	▲	Lecco	21
25	U. Clodiense	5-0	▲	1-2	▲	Arzignano	23
27	Lumezzane	2-2	=	2-0	▼	Caldiero T.	24
28	Pergolettese	1-1	=	1-0	▼	Triestina	26
30	Pro Patria	0-0	=	0-0	=	Pro Vercelli	29
32	Alcione Milano	1-0	▲	1-2	▲	Virtus Verona	31
34	Albinoleffe	5-1	▲	2-0	▼	Feralpisalò	33
36	Renate			2-0	▼	Giana Erminio	35
38	Lr Vicenza					Novara	37

RENATE — 53

U	0	NoG	Gol
24	11	25	10

gior	AVVERSARIA IN CASA	ris		ris		AVVERSARIA FUORI CASA	gior
2	Feralpisalò	1-0	▲	0-1	▲	Pro Patria	1
4	Giana Erminio	1-0	▲	0-1	▲	Alcione Milano	3
7	Albinoleffe	0-2	▼	1-2	▲	Virtus Verona	5
9	Novara	0-1	▼	1-0	▼	Lr Vicenza	6
11	Caldiero T.	0-0	=	0-2	▲	Lecco	8
13	Lumezzane	1-2	▼	4-0	▼	Atalanta U23	10
15	Arzignano	0-0	=	1-0	▼	Padova	12
17	Trento	1-1	=	2-2	=	U. Clodiense	14
19	Pro Vercelli	1-0	▲	0-1	▲	Triestina	16
20	Pro Patria	1-0	▲	0-1	▲	Pergolettese	18
22	Alcione Milano	0-1	▼	3-1	▼	Feralpisalò	21
24	Virtus Verona	0-3	▼	2-1	▼	Giana Erminio	23
25	Lr Vicenza	0-1	▼	1-0	▼	Albinoleffe	26
27	Lecco	1-0	▲	1-0	▼	Novara	28
29	Atalanta U23	1-0	▲	2-2	=	Caldiero T.	30
31	Padova	3-2	▲	0-2	▲	Lumezzane	32
33	U. Clodiense	2-1	▲	1-2	▲	Arzignano	34
35	Triestina	0-1	▼			Trento	36
37	Pergolettese					Pro Vercelli	38

LECCO — 40

U	0	NoG	Gol
22	13	16	19

gior	AVVERSARIE IN CASA	ris		ris		AVVERSARIE FUORI CASA	gior
1	U. Clodiense	1-0	▲	1-1	=	Trento	2
3	Lumezzane	1-1	=	0-0	=	Novara	4
5	Triestina	2-1	▲	3-2	▼	Pro Vercelli	7
6	Arzignano	3-2	▲	2-1	▼	Pro Patria	9
8	Renate	0-2	▼	2-1	▼	Feralpisalò	11
10	Pergolettese	1-0	▲	1-0	▼	Lr Vicenza	13
12	Alcione Milano	1-0	▲	1-0	▼	Giana Erminio	15
14	Virtus Verona	1-1	=	0-0	=	Albinoleffe	17
16	Padova	0-3	▼	5-2	▼	Atalanta U23	19
18	Caldiero T.	5-1	▲	1-1	=	U. Clodiense	20
21	Trento	1-2	▼	4-0	▼	Lumezzane	22
23	Novara	1-1	=	1-1	=	Triestina	24
26	Pro Vercelli	2-1	▲	2-0	▼	Arzignano	25
28	Pro Patria	2-1	▲	1-0	▼	Renate	27
30	Feralpisalò	0-0	=	0-0	=	Pergolettese	29
32	Lr Vicenza	1-1	=	0-0	=	Alcione Milano	31
34	Giana Erminio	1-0	▲	1-1	=	Virtus Verona	33
36	Albinoleffe			2-1	▼	Padova	35
38	Atalanta U23					Caldiero T.	37

ALBINOLEFFE — 56

U	0	NoG	Gol
24	11	21	14

gior	AVVERSARIA IN CASA	ris		ris		AVVERSARIA FUORI CASA	gior
1	Caldiero T.	2-3	▼	1-1	=	Arzignano	2
3	Lr Vicenza	1-1	=	0-2	▲	Giana Erminio	5
4	Pergolettese	3-0	▲	0-2	▲	Renate	7
6	Pro Patria	0-0	=	1-0	▼	Feralpisalò	8
9	Atalanta U23	2-2	=	2-0	▼	Novara	10
11	Padova	0-2	▼	1-1	=	Triestina	12
13	U. Clodiense	1-0	▲	1-0	▼	Lumezzane	14
15	Trento	0-0	=	0-2	▲	Pro Vercelli	16
17	Lecco	0-0	=	0-2	▲	Alcione Milano	18
19	Virtus Verona	3-1	▲	0-2	▲	Caldiero T.	20
21	Arzignano	1-1	=	2-0	▼	Lr Vicenza	22
24	Giana Erminio	0-3	▼	1-2	▲	Pergolettese	23
26	Renate	1-0	▲	1-2	▲	Pro Patria	25
27	Feralpisalò	0-0	=	1-1	=	Atalanta U23	28
29	Novara	1-1	=	3-0	▼	Padova	30
31	Triestina	2-0	▲	1-3	▲	U. Clodiense	32
33	Lumezzane	2-0	▲	5-1	▼	Trento	34
35	Pro Vercelli	3-1	▲			Lecco	36
37	Alcione Milano					Virtus Verona	38

PRO VERCELLI — 36

U	0	NoG	Gol
24	11	21	14

gior	AVVERSARIE IN CASA	ris		ris		AVVERSARIE FUORI CASA	gior
1	Pergolettese	1-0	▲	0-2	▲	Lumezzane	2
3	Giana Erminio	0-1	▼	4-1	▼	Caldiero T.	4
5	Padova	1-3	▼	1-0	▼	Novara	6
7	Lecco	3-2	▲	1-1	=	Triestina	8
9	U. Clodiense	1-1	=	1-0	▼	Trento	10
11	Arzignano	0-3	▼	2-0	▼	Atalanta U23	12
14	Alcione Milano	1-0	▲	0-0	=	Virtus Verona	13
16	Albinoleffe	0-2	▼	2-0	▼	Lr Vicenza	15
18	Feralpisalò	1-0	▲	1-1	=	Pro Patria	17
21	Lumezzane	3-3	=	1-0	▼	Renate	19
23	Caldiero T.	2-1	▲	1-0	▼	Pergolettese	20
25	Novara	1-0	▲	1-2	▲	Giana Erminio	22
27	Triestina	0-1	▼	1-1	=	Padova	24
29	Trento	0-0	=	2-1	▼	Lecco	26
31	Atalanta U23	0-0	=	2-0	▼	U. Clodiense	28
32	Virtus Verona	0-0	=	3-1	▼	Arzignano	30
34	Lr Vicenza	0-1	▼	1-2	▲	Alcione Milano	33
36	Pro Patria			3-1	▼	Albinoleffe	35
38	Renate					Feralpisalò	37

PRO PATRIA — 30

U	0	NoG	Gol
24	11	16	19

gior	AVVERSARIA IN CASA	ris		ris		AVVERSARIA FUORI CASA	gior
1	Renate	0-1	▼	1-1	=	Giana Erminio	2
3	Feralpisalò	0-0	=	2-0	▼	Lr Vicenza	4
7	Padova	1-1	=	0-0	=	Albinoleffe	6
5	Novara	1-1	=	1-2	▲	U. Clodiense	8
9	Lecco	2-1	▲	1-1	=	Caldiero T.	10
11	Trento	1-1	=	1-0	▼	Arzignano	12
13	Triestina	0-0	=	2-1	▼	Atalanta U23	14
15	Virtus Verona	1-1	=	2-0	▼	Alcione Milano	16
17	Pro Vercelli	1-1	=	1-1	=	Lumezzane	18
19	Pergolettese	1-1	=	1-0	▼	Renate	20
21	Giana Erminio	1-2	▼	1-0	▼	Feralpisalò	22
23	Lr Vicenza	0-3	▼	2-1	▼	Novara	24
25	Albinoleffe	1-2	▼	3-1	▼	Padova	26
27	U. Clodiense	3-1	▲	2-1	▼	Lecco	28
29	Caldiero T.	0-0	=	0-0	=	Trento	30
31	Arzignano	1-0	▲	1-0	▼	Triestina	32
33	Atalanta U23	1-2	▼	0-1	▲	Virtus Verona	34
35	Alcione Milano	0-0	=			Pro Vercelli	36
37	Lumezzane					Pergolettese	38

VIRTUS VERONA — 51

U	0	NoG	Gol
16	19	17	18

gior	AVVERSARIE IN CASA	ris		ris		AVVERSARIE FUORI CASA	gior
1	Lumezzane	0-1	▼	0-0	=	Alcione Milano	2
3	Novara	1-0	▲	1-0	▼	Feralpisalò	4
5	Renate	1-2	▼	4-1	▼	Padova	6
7	Atalanta U23	1-2	▼	0-3	▲	Caldiero T.	8
9	Arzignano	2-1	▲	0-2	▲	Triestina	10
11	U. Clodiense	4-1	▲	1-1	=	Trento	12
13	Pro Vercelli	0-0	=	1-1	=	Lecco	14
16	Pergolettese	1-2	▼	1-1	=	Pro Patria	15
18	Giana Erminio	1-1	=	3-0	▼	Lr Vicenza	17
21	Alcione Milano	1-0	▲	3-1	▼	Albinoleffe	19
23	Feralpisalò	1-3	▼	0-3	▲	Lumezzane	20
25	Padova	1-0	▲	3-0	▼	Novara	22
27	Caldiero T.	5-2	▲	0-3	▲	Renate	24
29	Triestina	2-2	=	0-3	▲	Atalanta U23	26
31	Trento	1-2	▼	0-2	▲	Arzignano	28
33	Lecco	1-1	=	1-2	▲	U. Clodiense	30
34	Pro Patria	0-1	▼	0-0	=	Pro Vercelli	32
36	Lr Vicenza			1-2	▲	Pergolettese	35
38	Albinoleffe					Giana Erminio	37

LR VICENZA — 80

U	0	NoG	Gol
22	13	23	12

gior	AVVERSARIA IN CASA	ris		ris		AVVERSARIA FUORI CASA	gior
1	Giana Erminio	2-2	=	0-1	▲	Pergolettese	2
4	Pro Patria	2-0	▲	1-1	=	Albinoleffe	3
6	Renate	1-0	▲	1-2	▲	Alcione Milano	5
7	Feralpisalò	1-0	▲	1-0	▼	Padova	8
9	Lumezzane	1-1	=	1-2	▲	Arzignano	10
11	Atalanta U23	3-0	▲	0-0	=	Novara	12
13	Lecco	1-0	▲	0-2	▲	Caldiero T.	14
15	Pro Vercelli	2-0	▲	1-2	▲	U. Clodiense	16
17	Virtus Verona	3-0	▲	2-0	▼	Triestina	18
19	Trento	3-0	▲	0-0	=	Giana Erminio	20
21	Pergolettese	2-0	▲	0-3	▲	Pro Patria	23
22	Albinoleffe	2-0	▲	0-1	▲	Renate	25
24	Alcione Milano	4-1	▲	2-0	▼	Feralpisalò	26
27	Padova	1-1	=	0-1	▲	Lumezzane	28
29	Arzignano	4-0	▲	2-2	=	Atalanta U23	30
31	Novara	1-0	▲	1-1	=	Lecco	32
33	Caldiero T.	2-1	▲	0-1	▲	Pro Vercelli	34
35	U. Clodiense	2-1	▲			Virtus Verona	36
37	Triestina					Trento	38

TRIESTINA — 36

U	0	NoG	Gol
23	12	22	13

gior	AVVERSARIE IN CASA	ris		ris		AVVERSARIE FUORI CASA	gior
1	Arzignano	3-0	▲	1-0	▼	U. Clodiense	2
3	Caldiero T.	0-1	▼	2-1	▼	Lecco	5
4	Atalanta U23	1-5	▼	1-1	=	Trento	7
6	Lumezzane	2-3	▼	1-0	▼	Alcione Milano	9
8	Pro Vercelli	1-1	=	1-0	▼	Pergolettese	11
10	Virtus Verona	0-2	▼	0-0	=	Pro Patria	13
12	Albinoleffe	1-1	=	2-0	▼	Feralpisalò	15
14	Giana Erminio	0-1	▼	1-1	=	Padova	17
16	Renate	0-1	▼	2-3	▲	Novara	19
18	Lr Vicenza	2-0	▲	3-0	▼	Arzignano	20
21	U. Clodiense	3-0	▲	0-2	▲	Caldiero T.	22
24	Lecco	1-1	=	3-1	▼	Atalanta U23	23
26	Trento	1-0	▲	1-3	▲	Lumezzane	25
28	Alcione Milano	1-0	▲	0-1	▲	Pro Vercelli	27
30	Pergolettese	0-0	=	2-2	=	Virtus Verona	29
32	Pro Patria	1-0	▲	2-0	▼	Albinoleffe	31
34	Feralpisalò	1-2	▼	3-0	▼	Giana Erminio	33
36	Padova			0-1	▲	Renate	35
38	Novara					Lr Vicenza	37

PADOVA — 79

U	0	NoG	Gol
19	16	17	18

gior	AVVERSARIA IN CASA	ris		ris		AVVERSARIA FUORI CASA	gior
1	Trento	3-0	▲	0-2	▲	Caldiero T.	2
4	Alcione Milano	1-0	▲	1-4	▲	Arzignano	3
6	Virtus Verona	4-1	▲	1-3	▲	Pro Vercelli	5
8	Lr Vicenza	1-0	▲	1-1	=	Pro Patria	7
10	Feralpisalò	0-0	=	0-1	▲	Giana Erminio	9
12	Renate	1-0	▲	0-2	▲	Albinoleffe	11
14	Novara	2-1	▲	1-2	▲	Pergolettese	13
17	Triestina	1-1	=	0-3	▲	Lecco	16
15	Atalanta U23	3-1	▲	1-2	▲	U. Clodiense	18
19	Lumezzane	2-0	▲	0-1	▲	Trento	20
21	Caldiero T.	1-0	▲	0-2	▲	Alcione Milano	23
22	Arzignano	1-1	=	1-0	▼	Virtus Verona	25
24	Pro Vercelli	1-1	=	1-1	=	Lr Vicenza	27
26	Pro Patria	3-1	▲	1-0	▼	Feralpisalò	29
28	Giana Erminio	3-0	▲	3-2	▼	Renate	31
30	Albinoleffe	3-0	▲	2-1	▼	Novara	33
32	Pergolettese	2-1	▲	1-1	=	Atalanta U23	34
35	Lecco	2-1	▲			Triestina	36
37	U. Clodiense					Lumezzane	38

PERGOLETTESE — 39

U	0	NoG	Gol
19	16	17	18

gior	AVVERSARIE IN CASA	ris		ris		AVVERSARIE FUORI CASA	gior
2	Lr Vicenza	0-1	▼	1-0	▼	Pro Vercelli	1
3	U. Clodiense	2-2	=	3-0	▼	Albinoleffe	4
5	Feralpisalò	2-2	=	5-1	▼	Atalanta U23	6
7	Caldiero T.	3-2	▲	3-1	▼	Novara	8
9	Trento	0-0	=	1-0	▼	Lecco	10
11	Triestina	1-0	▲	0-2	▲	Lumezzane	12
13	Padova	1-2	▼	1-1	=	Arzignano	14
15	Alcione Milano	1-2	▼	1-2	▲	Virtus Verona	16
18	Renate	0-1	▼	0-0	=	Giana Erminio	17
20	Pro Vercelli	1-0	▲	1-1	=	Pro Patria	19
23	Albinoleffe	1-2	▼	2-0	▼	Lr Vicenza	21
25	Atalanta U23	3-1	▲	0-1	▲	U. Clodiense	22
27	Novara	1-2	▼	1-2	▲	Feralpisalò	24
29	Lecco	0-0	=	0-1	▲	Caldiero T.	26
31	Lumezzane	1-0	▲	1-1	=	Trento	28
33	Arzignano	0-2	▼	0-0	=	Triestina	30
35	Virtus Verona	1-2	▼	2-1	▼	Padova	32
36	Giana Erminio			2-1	▼	Alcione Milano	34
38	Pro Patria					Renate	37

GIANA ERMINIO — 52

U	0	NoG	Gol
21	14	21	14

gior	AVVERSARIA IN CASA	ris		ris		AVVERSARIA FUORI CASA	gior
2	Pro Patria	1-1	=	2-2	=	Lr Vicenza	1
5	Albinoleffe	0-2	▼	0-1	▲	Pro Vercelli	3
7	U. Clodiense	2-1	▲	1-0	▼	Renate	4
9	Padova	0-1	▼	2-0	▼	Feralpisalò	6
11	Novara	2-2	=	1-3	▲	Atalanta U23	8
13	Arzignano	0-1	▼	3-2	▼	Lumezzane	10
15	Lecco	1-0	▲	1-0	▼	Caldiero T.	12
17	Pergolettese	0-0	=	0-1	▲	Triestina	14
19	Alcione Milano	0-2	▼	2-0	▼	Trento	16
20	Lr Vicenza	0-0	=	1-1	=	Virtus Verona	18
22	Pro Vercelli	1-2	▼	1-2	▲	Pro Patria	21
23	Renate	2-1	▲	0-3	▲	Albinoleffe	24
25	Feralpisalò	3-1	▲	0-1	▲	U. Clodiense	26
27	Atalanta U23	2-1	▲	3-0	▼	Padova	28
29	Lumezzane	1-1	=	0-1	▲	Novara	30
31	Caldiero T.	3-1	▲	1-0	▼	Arzignano	32
33	Triestina	3-0	▲	1-0	▼	Lecco	34
35	Trento	2-0	▲			Pergolettese	36
37	Virtus Verona					Alcione Milano	38

ITALIA Serie C - Girone B

Legenda colore fondini ruolini:
Incontri già disputati | Prossimo turno

ITALIA — 36ª giornata | SERIE C - Gir. B

IL PRONOSTICO

LE BASI
V. Entella-Arezzo 1
Ascoli-Torres U 2,5

LE ALTRE GARE
Milan U23-Ternana Goal
Pescara-Gubbio 1

PER LA QUOTA
Pianese-Pineto X

LEGENDA COLORI
- Promozione Serie B
- Play Off Promozione Serie B
- Play Out
- Retrocessione

POS.	SQUADRA	TOTALI Punti	Gioc.	V	N	P	GOL F/S	Diff.	Tot. in CASA Punti	Gioc.	V	N	P	GOL F/S	Diff.	Tot. FUORI Punti	Gioc.	V	N	P	GOL F/S	Diff.	TREND (ultimo ris. ↘)				
1	V. ENTELLA	78	35	22	12	1	57:21	36	40	17	12	4	1	32:11	21	38	18	10	8	0	25:10	15	N	V	V	N	V
2	TERNANA (-2)	70	35	21	9	5	62:22	40	38	18	11	5	2	40:11	29	34	17	10	4	3	22:11	11	V	V	N	P	P
3	TORRES	62	35	17	11	7	47:30	17	31	18	8	7	3	19:10	9	31	17	9	4	4	28:20	8	P	P	V	N	N
4	PESCARA	58	34	16	10	8	47:33	14	25	16	6	7	3	22:15	7	33	18	10	3	5	25:18	7	V	V	N	P	P
5	VIS PESARO	56	35	15	11	9	42:31	11	32	18	9	5	4	25:13	12	24	17	6	6	5	17:18	-1	N	N	V	N	P
6	PINETO	55	35	15	10	10	43:42	1	35	18	10	5	3	22:15	7	20	17	5	5	7	21:27	-6	V	N	V	P	V
7	AREZZO	55	34	16	7	11	39:32	7	29	18	8	5	5	21:16	5	26	16	8	2	6	18:16	2	V	P	P	V	V
8	PIANESE	50	35	14	8	13	42:43	-1	28	17	8	4	5	23:19	4	22	18	6	4	8	19:24	-5	P	V	P	P	V
9	RIMINI (-2)	49	35	13	12	10	43:30	13	20	17	5	5	7	16:14	2	31	18	8	7	3	27:16	11	V	P	P	V	V
10	GUBBIO	45	35	12	9	14	29:35	-6	26	18	7	5	6	14:16	-2	19	17	5	4	8	15:19	-4	N	V	P	V	N
11	PONTEDERA	44	35	12	8	15	50:50	0	22	18	6	4	8	28:26	2	22	17	6	4	7	22:24	-2	P	N	N	V	V
12	CARPI	43	35	11	10	14	39:42	-3	21	17	5	6	6	17:20	-3	22	18	6	4	8	22:22	0	V	N	P	P	V
13	PERUGIA	43	35	10	13	12	37:37	0	31	17	9	4	4	23:13	10	12	18	1	9	8	14:24	-10	V	V	N	V	P
14	CAMPOBASSO	39	35	10	9	16	33:41	-8	25	18	7	4	7	23:20	3	14	17	3	5	9	10:21	-11	V	P	V	P	P
15	ASCOLI	39	35	9	12	14	35:42	-7	20	17	5	5	7	16:18	-2	19	18	4	7	7	19:24	-5	P	V	N	N	N
16	LUCCHESE (-6)	33	35	8	15	12	42:58	-16	23	17	5	8	4	29:26	3	16	18	3	7	8	13:32	-19	N	V	N	V	P
17	MILAN U23	30	35	6	12	17	32:53	-21	15	17	3	6	8	17:29	-12	15	18	3	6	9	15:24	-9	P	N	P	V	V
18	SPAL (-3)	30	35	8	9	18	36:59	-23	14	17	3	5	9	15:27	-12	19	18	5	4	9	21:32	-11	V	P	P	N	N
19	SESTRI LEV.	26	35	5	11	19	30:52	-22	15	18	3	6	9	18:26	-8	11	17	2	5	10	12:26	-14	P	P	V	P	P
20	LEGNAGO S.	25	35	5	10	20	27:59	-32	10	18	2	4	12	14:33	-19	15	17	3	6	8	13:26	-13	P	P	N	N	P

Ultimo Turno N. 35		Ris.
PINETO	PESCARA	1:0
LEGNAGO S.	PIANESE	0:2
VIS PESARO	RIMINI	1:2
SESTRI LEV.	MILAN U23	1:2
GUBBIO	ASCOLI	0:0
PONTEDERA	LUCCHESE	4:1
AREZZO	PERUGIA	2:0
TORRES	SPAL	0:0
TERNANA	CARPI	0:1
CAMPOBASSO	V. ENTELLA	0:2

Prossimo Turno N. 36		Data	Ora
PIANESE	PINETO	12/04/2025	15:00
SPAL	PONTEDERA	12/04/2025	17:30
PERUGIA	SESTRI LEV.	12/04/2025	17:30
MILAN U23	TERNANA	13/04/2025	12:30
V. ENTELLA	AREZZO	13/04/2025	15:00
PESCARA	GUBBIO	13/04/2025	15:00
ASCOLI	TORRES	13/04/2025	15:00
LUCCHESE	VIS PESARO	13/04/2025	15:00
RIMINI	CAMPOBASSO	13/04/2025	17:30
CARPI	LEGNAGO S.	14/04/2025	20:30

PIANESE 50 — U 23 | O 12 | NoG 20 | Gol 15

gior	AVVERSARIE IN CASA	ris		ris		AVVERSARIE FUORI CASA	gior
1	Perugia	3-3	=	1-0	▼	Ascoli	2
3	Campobasso	2-0	▲	2-1	▼	Pescara	4
5	V. Entella	1-1	=	3-3	=	Lucchese	6
7	Sestri Lev.	0-1	▼	0-1	▲	Milan U23	8
9	Carpi	1-0	▲	0-0	=	Rimini	10
11	Gubbio	3-1	▲	1-1	=	Spal	12
14	Vis Pesaro	2-0	▲	3-0	▼	Torres	13
16	Legnago S.	1-1	=	1-2	▲	Pontedera	15
18	Ternana	1-3	▼	1-0	▼	Pineto	17
21	Ascoli	1-1	=	4-2	▼	Arezzo	19
23	Pescara	3-2	▲	1-1	=	Perugia	20
25	Lucchese	2-0	▲	0-2	▲	Campobasso	22
27	Milan U23	1-0	▲	2-0	▼	V. Entella	24
29	Rimini	0-1	▼	2-3	▲	Sestri Lev.	26
31	Spal	0-1	▼	0-1	▲	Carpi	28
32	Torres	2-1	▲	1-0	▼	Gubbio	30
34	Pontedera	0-3	▼	2-0	▼	Vis Pesaro	33
36	Pineto			0-2	▲	Legnago S.	35
38	Arezzo					Ternana	37

PINETO 55 — U 19 | O 16 | NoG 15 | Gol 20

gior	AVVERSARIA IN CASA	ris		ris		AVVERSARIA FUORI CASA	gior
1	Lucchese	0-0	=	0-0	=	Sestri Lev.	2
3	Arezzo	3-1	▲	3-0	▼	Ternana	4
6	Pontedera	1-1	=	1-1	=	Torres	5
8	Gubbio	1-2	▼	2-1	▼	Legnago S.	7
10	Campobasso	0-1	▼	1-1	=	Vis Pesaro	9
11	Ascoli	1-0	▲	0-2	▲	Milan U23	12
13	Carpi	1-4	▼	2-1	▼	Spal	14
15	Perugia	3-1	▲	0-1	▲	Pescara	16
17	Pianese	1-0	▲	4-1	▼	V. Entella	18
19	Rimini	1-1	=	3-3	=	Lucchese	20
21	Sestri Lev.	1-0	▲	1-2	▲	Arezzo	22
23	Ternana	1-0	▲	3-2	▼	Pontedera	25
24	Torres	0-0	=	2-1	▼	Gubbio	27
26	Legnago S.	1-0	▲	1-3	▲	Campobasso	29
28	Vis Pesaro	1-1	=	0-1	▲	Ascoli	30
31	Milan U23	2-1	▲	1-1	=	Carpi	32
33	Spal	3-2	▲	3-0	▼	Perugia	34
35	Pescara	1-0	▲			Pianese	36
37	V. Entella					Rimini	38

SPAL 30 — U 16 | O 19 | NoG 14 | Gol 21

gior	AVVERSARIE IN CASA	ris		ris		AVVERSARIE FUORI CASA	gior
1	Ascoli	2-2	=	3-0	▼	Perugia	2
3	Lucchese	2-3	▼	1-3	▲	Sestri Lev.	4
5	Carpi	2-1	▲	2-1	▼	Milan U23	6
7	V. Entella	0-2	▼	0-1	▲	Rimini	8
10	Pescara	0-1	▼	4-0	▼	Campobasso	9
12	Pianese	1-1	=	2-1	▼	Arezzo	11
14	Pineto	2-1	▲	4-1	▼	Ternana	13
16	Torres	1-0	▲	0-3	▲	Legnago S.	15
18	Vis Pesaro	0-1	▼	5-1	▼	Pontedera	17
21	Perugia	1-1	=	1-1	=	Gubbio	19
23	Sestri Lev.	1-1	=	1-1	=	Ascoli	20
25	Milan U23	1-2	▼	2-3	▲	Lucchese	22
27	Rimini	0-3	▼	1-0	▼	Carpi	24
28	Campobasso	1-2	▼	2-1	▼	V. Entella	26
30	Arezzo	0-2	▼	1-1	=	Pescara	29
32	Ternana	0-3	▼	0-1	▲	Pianese	31
34	Legnago S.	1-1	=	3-2	▼	Pineto	33
36	Pontedera			0-0	=	Torres	35
38	Gubbio					Vis Pesaro	37

PONTEDERA 44 — U 16 | O 19 | NoG 12 | Gol 23

gior	AVVERSARIA IN CASA	ris		ris		AVVERSARIA FUORI CASA	gior
2	Ternana	1-2	▼	2-3	▲	Legnago S.	1
3	Sestri Lev.	4-1	▲	2-0	▼	Vis Pesaro	4
5	Arezzo	0-1	▼	1-1	=	Pineto	6
7	Campobasso	1-2	▼	2-1	▼	Carpi	8
9	Torres	2-3	▼	0-1	▲	Gubbio	10
11	V. Entella	1-1	=	2-1	▼	Pescara	12
13	Milan U23	1-1	=	1-1	=	Ascoli	14
15	Pianese	1-2	▼	2-1	▼	Lucchese	16
17	Spal	5-1	▲	5-1	▼	Rimini	18
19	Perugia	2-1	▲	0-0	=	Ternana	21
20	Legnago S.	0-0	=	0-1	▲	Sestri Lev.	22
23	Vis Pesaro	0-1	▼	2-4	▲	Arezzo	24
25	Pineto	3-2	▲	0-2	▲	Campobasso	26
27	Carpi	0-2	▼	1-0	▼	Torres	28
29	Gubbio	2-1	▲	3-1	▼	V. Entella	30
31	Pescara	0-3	▼	1-1	=	Milan U23	32
33	Ascoli	1-1	=	0-3	▲	Pianese	34
35	Lucchese	4-1	▲			Spal	36
37	Rimini					Perugia	38

PERUGIA 43 — U 21 | O 14 | NoG 20 | Gol 15

gior	AVVERSARIE IN CASA	ris		ris		AVVERSARIE FUORI CASA	gior
2	Spal	3-0	▲	3-3	=	Pianese	1
4	Gubbio	1-1	=	2-0	▼	Carpi	3
6	Rimini	1-4	▼	0-0	=	Pescara	5
8	Lucchese	4-0	▲	0-0	=	Vis Pesaro	7
9	V. Entella	0-1	▼	0-1	▲	Ascoli	10
11	Milan U23	0-2	▼	2-1	▼	Torres	12
14	Ternana	0-0	=	2-2	=	Legnago S.	13
16	Arezzo	2-0	▲	3-1	▼	Pineto	15
18	Campobasso	2-1	▲	2-2	=	Sestri Lev.	17
20	Pianese	1-1	=	2-1	▼	Pontedera	19
22	Carpi	1-0	▲	1-1	=	Spal	21
24	Pescara	0-0	=	1-0	▼	Gubbio	23
26	Vis Pesaro	0-1	▼	1-1	=	Rimini	25
29	Ascoli	2-1	▲	2-1	▼	Lucchese	27
31	Torres	1-0	▲	1-0	▼	V. Entella	28
32	Legnago S.	2-1	▲	0-0	=	Milan U23	30
34	Pineto	3-0	▲	0-0	=	Ternana	33
36	Sestri Lev.			2-0	▼	Arezzo	35
38	Pontedera					Campobasso	37

SESTRI LEV. 26 — U 19 | O 16 | NoG 18 | Gol 17

gior	AVVERSARIA IN CASA	ris		ris		AVVERSARIA FUORI CASA	gior
2	Pineto	0-0	=	1-0	▼	Gubbio	1
4	Spal	1-3	▼	4-1	▼	Pontedera	3
6	Torres	1-2	▼	0-3	▲	Legnago S.	5
8	Vis Pesaro	1-1	=	0-1	▲	Pianese	7
10	Arezzo	0-1	▼	0-0	=	Lucchese	9
12	Ternana	0-1	▼	0-0	=	Campobasso	11
13	V. Entella	0-0	=	1-0	▼	Pescara	14
15	Rimini	0-3	▼	2-2	=	Milan U23	16
17	Perugia	2-2	=	4-1	▼	Ascoli	18
19	Carpi	1-3	▼	1-0	▼	Pineto	21
20	Gubbio	2-1	▲	1-1	=	Spal	23
22	Pontedera	0-1	▼	2-1	▼	Torres	25
24	Legnago S.	1-1	=	0-0	=	Vis Pesaro	27
26	Pianese	2-3	▼	1-0	▼	Arezzo	29
28	Lucchese	1-1	=	1-0	▼	Ternana	31
30	Campobasso	2-0	▲	4-0	▼	V. Entella	32
33	Pescara	3-1	▲	4-2	▼	Rimini	34
35	Milan U23	1-2	▼			Perugia	36
37	Ascoli					Carpi	38

MILAN U23 30 — U 19 | O 16 | NoG 15 | Gol 20

gior	AVVERSARIE IN CASA	ris		ris		AVVERSARIE FUORI CASA	gior
2	Carpi	1-1	=	1-0	▼	V. Entella	1
4	Ascoli	0-2	▼	0-0	=	Torres	3
6	Spal	2-1	▲	1-0	▼	Rimini	5
8	Pianese	0-1	▼	1-1	=	Lucchese	7
10	Legnago S.	1-3	▼	0-2	▲	Perugia	11
12	Pineto	0-2	▼	1-1	=	Pontedera	13
14	Arezzo	2-2	=	4-1	▼	Pescara	9
16	Sestri Lev.	2-2	=	3-0	▼	Ternana	17
18	Gubbio	1-0	▲	1-1	=	Campobasso	15
20	V. Entella	1-2	▼	2-1	▼	Vis Pesaro	19
22	Torres	1-5	▼	0-0	=	Carpi	21
24	Rimini	0-0	=	2-2	=	Ascoli	23
26	Lucchese	0-2	▼	1-2	▲	Spal	25
28	Pescara	2-3	▼	1-0	▼	Pianese	27
30	Perugia	0-0	=	2-1	▼	Legnago S.	29
32	Pontedera	1-1	=	2-1	▼	Pineto	31
34	Campobasso	3-2	▲	1-0	▼	Arezzo	33
36	Ternana			1-2	▲	Sestri Lev.	35
38	Vis Pesaro					Gubbio	37

TERNANA 70 — U 17 | O 18 | NoG 20 | Gol 15

gior	AVVERSARIA IN CASA	ris		ris		AVVERSARIA FUORI CASA	gior
1	Pescara	1-2	▼	1-2	▲	Pontedera	2
4	Pineto	3-0	▲	0-0	=	Gubbio	3
6	Legnago S.	8-0	▲	0-2	▲	Vis Pesaro	5
8	Campobasso	0-0	=	1-2	▲	Arezzo	7
9	Ascoli	3-1	▲	1-1	=	Torres	10
11	Rimini	1-1	=	0-1	▲	Sestri Lev.	12
13	Spal	4-1	▲	0-0	=	Perugia	14
15	Lucchese	5-0	▲	1-2	▲	Carpi	16
17	Milan U23	3-0	▲	1-3	▲	Pianese	18
19	V. Entella	1-1	=	0-0	=	Pescara	20
21	Pontedera	0-0	=	1-0	▼	Pineto	23
22	Gubbio	2-1	▲	0-1	▲	Legnago S.	25
24	Vis Pesaro	2-1	▲	1-0	▼	Campobasso	27
26	Arezzo	3-1	▲	0-3	▲	Ascoli	28
29	Torres	3-1	▲	0-1	▲	Rimini	30
31	Sestri Lev.	1-0	▲	0-3	▲	Spal	32
33	Perugia	0-0	=	4-1	▼	Lucchese	34
35	Carpi	0-1	▼			Milan U23	36
37	Pianese					V. Entella	38

V. ENTELLA 78 — U 22 | O 13 | NoG 16 | Gol 19

gior	AVVERSARIE IN CASA	ris		ris		AVVERSARIE FUORI CASA	gior
1	Milan U23	1-0	▲	1-2	▲	Rimini	2
3	Ascoli	2-1	▲	1-1	=	Pianese	5
4	Carpi	1-1	=	0-2	▲	Spal	7
6	Pescara	0-1	▼	0-1	▲	Perugia	9
8	Legnago S.	3-1	▲	1-1	=	Pontedera	11
10	Vis Pesaro	1-1	=	0-0	=	Sestri Lev.	13
12	Lucchese	0-0	=	0-1	▲	Torres	15
14	Gubbio	2-1	▲	1-1	=	Arezzo	17
16	Campobasso	3-0	▲	1-1	=	Ternana	19
18	Pineto	4-1	▲	1-2	▲	Milan U23	20
21	Rimini	2-1	▲	0-1	▲	Ascoli	22
24	Pianese	2-0	▲	0-3	▲	Carpi	23
26	Spal	2-1	▲	1-1	=	Pescara	25
28	Perugia	1-0	▲	1-1	=	Legnago S.	27
30	Pontedera	3-1	▲	0-1	▲	Vis Pesaro	29
32	Sestri Lev.	4-0	▲	2-2	=	Lucchese	31
34	Torres	1-1	=	0-2	▲	Gubbio	33
36	Arezzo			0-2	▲	Campobasso	35
38	Ternana					Pineto	37

AREZZO 55 — U 23 | O 11 | NoG 22 | Gol 12

gior	AVVERSARIA IN CASA	ris		ris		AVVERSARIA FUORI CASA	gior
1	Campobasso	1-0	▲	3-0	▼	Vis Pesaro	2
4	Legnago S.	1-0	▲	3-1	▼	Pineto	3
6	Gubbio	2-0	▲	0-1	▲	Pontedera	5
7	Ternana	1-2	▼	0-2	▲	Torres	8
9	Rimini	1-1	=	0-1	▲	Sestri Lev.	10
11	Spal	2-1	▲	2-1	▼	Carpi	12
13	Ascoli	1-1	=	2-2	=	Milan U23	14
15	Pescara	0-0	=	2-0	▼	Perugia	16
17	V. Entella	1-1	=	0-1	▲	Lucchese	18
19	Pianese	4-2	▲	0-1	▲	Campobasso	20
21	Vis Pesaro	0-0	=	0-3	▲	Legnago S.	23
22	Pineto	1-2	▼	0-0	=	Gubbio	25
24	Pontedera	2-4	▼	3-1	▼	Ternana	26
27	Torres	0-1	▼	0-2	▲	Rimini	28
29	Sestri Lev.	1-0	▲	0-2	▲	Spal	30
31	Carpi	0-1	▼	1-0	▼	Ascoli	32
33	Milan U23	1-0	▲			Pescara	34
35	Perugia	2-0	▲			V. Entella	36
37	Lucchese					Pianese	38

PESCARA 58 — U 16 | O 18 | NoG 15 | Gol 19

gior	AVVERSARIE IN CASA	ris		ris		AVVERSARIE FUORI CASA	gior
2	Torres	2-2	=	1-2	▲	Ternana	1
4	Pianese	2-1	▲	0-1	▲	Rimini	3
5	Perugia	0-0	=	0-1	▲	V. Entella	6
7	Carpi	2-1	▲	1-2	▲	Ascoli	8
12	Pontedera	2-1	▲	0-1	▲	Spal	10
14	Sestri Lev.	1-0	▲	1-3	▲	Lucchese	11
9	Milan U23	4-1	▲	1-0	▼	Vis Pesaro	13
16	Pineto	0-1	▼	0-0	=	Arezzo	15
18	Legnago S.	0-1	▼	1-2	▲	Gubbio	17
20	Ternana	0-0	=	2-2	=	Campobasso	19
22	Rimini	0-0	=	1-0	▼	Torres	21
25	V. Entella	1-1	=	3-2	▼	Pianese	23
27	Ascoli	1-2	▼	0-0	=	Perugia	24
29	Spal	1-1	=	1-2	▲	Carpi	26
30	Lucchese	4-1	▲	2-3	▲	Milan U23	28
32	Vis Pesaro	2-2	=	0-3	▲	Pontedera	31
34	Arezzo			3-1	▼	Sestri Lev.	33
36	Gubbio			1-0	▼	Pineto	35
38	Campobasso					Legnago S.	37

GUBBIO 45 — U 23 | O 12 | NoG 20 | Gol 15

gior	AVVERSARIA IN CASA	ris		ris		AVVERSARIA FUORI CASA	gior
1	Sestri Lev.	1-0	▲	0-1	▲	Lucchese	2
3	Ternana	0-0	=	1-1	=	Perugia	4
5	Campobasso	0-0	=	2-0	▼	Arezzo	6
7	Torres	1-2	▼	1-2	▲	Pineto	8
10	Pontedera	0-1	▼	0-1	▲	Legnago S.	9
12	Vis Pesaro	1-3	▼	3-1	▼	Pianese	11
13	Rimini	1-0	▲	2-1	▼	V. Entella	14
15	Carpi	1-0	▲	1-0	▼	Ascoli	16
17	Pescara	1-2	▼	1-0	▼	Milan U23	18
19	Spal	1-1	=	2-1	▼	Sestri Lev.	20
21	Lucchese	3-1	▲	2-1	▼	Ternana	22
23	Perugia	1-0	▲	1-1	=	Campobasso	24
25	Arezzo	0-0	=	0-0	=	Torres	26
27	Pineto	2-1	▲	2-1	▼	Pontedera	29
28	Legnago S.	0-3	▼	1-1	=	Vis Pesaro	31
30	Pianese	1-0	▲	0-1	▲	Rimini	32
33	V. Entella	0-2	▼	0-2	▲	Carpi	34
35	Ascoli	0-0	=			Pescara	36
37	Milan U23					Spal	38

ASCOLI 39 — U 21 | O 14 | NoG 15 | Gol 20

gior	AVVERSARIE IN CASA	ris		ris		AVVERSARIE FUORI CASA	gior
2	Pianese	1-0	▲	2-2	=	Spal	1
5	Lucchese	1-2	▼	2-1	▼	V. Entella	3
7	Rimini	0-1	▼	0-2	▲	Milan U23	4
8	Pescara	1-2	▼	2-2	=	Carpi	6
10	Perugia	0-1	▼	3-1	▼	Ternana	9
12	Campobasso	1-1	=	1-0	▼	Pineto	11
14	Pontedera	1-1	=	1-1	=	Arezzo	13
16	Gubbio	1-0	▲	1-1	=	Vis Pesaro	15
18	Sestri Lev.	4-1	▲	1-2	▲	Torres	17
20	Spal	1-1	=	0-1	▲	Legnago S.	19
22	V. Entella	0-1	▼	1-1	=	Pianese	21
23	Milan U23	2-2	=	2-1	▼	Lucchese	24
25	Carpi	2-1	▲	2-0	▼	Rimini	26
28	Ternana	0-3	▼	1-2	▲	Pescara	27
30	Pineto	0-1	▼	2-1	▼	Perugia	29
32	Arezzo	1-0	▲	2-0	▼	Campobasso	31
34	Vis Pesaro	0-0	=	1-1	=	Pontedera	33
36	Torres			0-0	=	Gubbio	35
38	Legnago S.					Sestri Lev.	37

TORRES 62 — U 19 | O 16 | NoG 17 | Gol 18

gior	AVVERSARIA IN CASA	ris		ris		AVVERSARIA FUORI CASA	gior
1	Vis Pesaro	3-0	▲	2-2	=	Pescara	2
3	Milan U23	0-0	=	0-1	▲	Campobasso	4
5	Pineto	1-1	=	1-2	▲	Sestri Lev.	6
8	Arezzo	0-2	▼	1-2	▲	Gubbio	7
10	Ternana	1-1	=	2-3	▲	Pontedera	9
12	Perugia	2-1	▲	2-3	▲	Legnago S.	11
13	Pianese	3-0	▲	1-1	=	Rimini	14
15	V. Entella	0-1	▼	1-0	▼	Spal	16
17	Ascoli	1-2	▼	1-2	▲	Carpi	18
19	Lucchese	0-0	=	1-3	▲	Vis Pesaro	20
21	Pescara	1-0	▲	1-5	▲	Milan U23	22
23	Campobasso	2-1	▲	0-0	=	Pineto	24
25	Sestri Lev.	2-1	▲	0-1	▲	Arezzo	27
26	Gubbio	0-0	=	3-1	▼	Ternana	29
28	Pontedera	1-0	▲	1-0	▼	Perugia	31
30	Legnago S.	0-0	=	2-1	▼	Pianese	32
33	Rimini	2-0	▲	1-1	=	V. Entella	34
35	Spal	0-0	=			Ascoli	36
37	Carpi					Lucchese	38

LUCCHESE 33 — U 15 | O 20 | NoG 14 | Gol 21

gior	AVVERSARIE IN CASA	ris		ris		AVVERSARIE FUORI CASA	gior
2	Gubbio	0-1	▼	0-0	=	Pineto	1
4	Rimini	2-2	=	2-3	▲	Spal	3
6	Pianese	3-3	=	1-2	▲	Ascoli	5
7	Milan U23	1-1	=	4-0	▼	Perugia	8
9	Sestri Lev.	0-0	=	0-0	=	Carpi	10
11	Pescara	1-3	▼	0-0	=	V. Entella	12
14	Legnago S.	1-1	=	3-0	▼	Campobasso	13
16	Pontedera	2-1	▲	5-0	▼	Ternana	15
18	Arezzo	0-1	▼	2-1	▼	Vis Pesaro	17
20	Pineto	3-3	=	0-0	=	Torres	19
22	Spal	2-3	▼	3-1	▼	Gubbio	21
24	Ascoli	2-1	▲	0-0	=	Rimini	23
27	Perugia	2-1	▲	2-0	▼	Pianese	25
29	Carpi	2-2	=	0-2	▲	Milan U23	26
31	V. Entella	2-2	=	1-1	=	Sestri Lev.	28
32	Campobasso	2-0	▲	4-1	▼	Pescara	30
34	Ternana	4-1	▲	1-1	=	Legnago S.	33
36	Vis Pesaro			4-1	▼	Pontedera	35
38	Torres					Arezzo	37

VIS PESARO 56 — U 22 | O 13 | NoG 20 | Gol 15

gior	AVVERSARIA IN CASA	ris		ris		AVVERSARIA FUORI CASA	gior
2	Arezzo	3-0	▲	3-0	▼	Torres	1
4	Pontedera	2-0	▲	0-1	▲	Legnago S.	3
5	Ternana	0-2	▼	3-2	▼	Campobasso	6
7	Perugia	0-0	=	1-1	=	Sestri Lev.	8
9	Pineto	1-1	=	1-1	=	V. Entella	10
11	Carpi	4-0	▲	1-3	▲	Gubbio	12
13	Pescara	1-0	▲	2-0	▼	Pianese	14
15	Ascoli	1-1	=	0-1	▲	Rimini	16
17	Lucchese	2-1	▲	0-1	▲	Spal	18
19	Milan U23	2-1	▲	0-0	=	Arezzo	21
20	Torres	1-3	▼	0-1	▲	Pontedera	23
22	Legnago S.	3-0	▲	2-1	▼	Ternana	24
25	Campobasso	1-0	▲	0-1	▲	Perugia	26
27	Sestri Lev.	0-0	=	1-1	=	Pineto	28
29	V. Entella	0-1	▼	2-1	▼	Carpi	30
31	Gubbio	1-1	=	2-2	=	Pescara	32
33	Pianese	2-0	▲	0-0	=	Ascoli	34
35	Rimini	1-2	▼			Lucchese	36
37	Spal					Milan U23	38

RIMINI 49 — U 23 | O 12 | NoG 20 | Gol 15

gior	AVVERSARIE IN CASA	ris		ris		AVVERSARIE FUORI CASA	gior
2	V. Entella	1-2	▼	2-2	=	Carpi	1
3	Pescara	0-1	▼	2-2	=	Lucchese	4
5	Milan U23	1-0	▲	1-4	▲	Perugia	6
8	Spal	0-1	▼	0-1	▲	Ascoli	7
10	Pianese	0-0	=	1-1	=	Arezzo	9
12	Legnago S.	1-0	▲	1-1	=	Ternana	11
14	Torres	1-1	=	1-0	▼	Gubbio	13
16	Vis Pesaro	0-1	▼	0-3	▲	Sestri Lev.	15
18	Pontedera	5-1	▲	1-2	▲	Campobasso	17
20	Carpi	0-0	=	1-1	=	Pineto	19
23	Lucchese	0-0	=	2-1	▼	V. Entella	21
25	Perugia	1-1	=	0-0	=	Pescara	22
26	Ascoli	2-0	▲	0-0	=	Milan U23	24
28	Arezzo	0-2	▼	0-3	▲	Spal	27
30	Ternana	0-1	▼	0-1	▲	Pianese	29
32	Gubbio	0-1	▼	1-3	▲	Legnago S.	31
34	Sestri Lev.	4-2	▲	2-0	▼	Torres	33
36	Campobasso			1-2	▲	Vis Pesaro	35
38	Pineto					Pontedera	37

CAMPOBASSO 39 — U 22 | O 13 | NoG 22 | Gol 13

gior	AVVERSARIA IN CASA	ris		ris		AVVERSARIA FUORI CASA	gior
2	Legnago S.	2-0	▲	1-0	▼	Arezzo	1
4	Torres	0-1	▼	2-0	▼	Pianese	3
6	Vis Pesaro	3-2	▲	0-0	=	Gubbio	5
9	Spal	4-0	▲	1-2	▲	Pontedera	7
11	Sestri Lev.	0-0	=	0-0	=	Ternana	8
13	Lucchese	3-0	▲	0-1	▲	Pineto	10
17	Rimini	1-2	▼	1-1	=	Ascoli	12
15	Milan U23	1-1	=	0-0	=	Carpi	14
19	Pescara	2-2	=	3-0	▼	V. Entella	16
20	Arezzo	0-1	▼	2-1	▼	Perugia	18
22	Pianese	0-2	▼	0-0	=	Legnago S.	21
24	Gubbio	1-1	=	2-1	▼	Torres	23
26	Pontedera	0-2	▼	1-0	▼	Vis Pesaro	25
27	Ternana	1-0	▲	1-2	▲	Spal	28
29	Pineto	1-3	▼	2-0	▼	Sestri Lev.	30
31	Ascoli	2-0	▲	2-0	▼	Lucchese	32
33	Carpi	2-1	▲	3-2	▼	Milan U23	34
35	V. Entella	0-2	▼			Rimini	36
37	Perugia					Pescara	38

CARPI 43 — U 17 | O 18 | NoG 16 | Gol 19

gior	AVVERSARIE IN CASA	ris		ris		AVVERSARIE FUORI CASA	gior
1	Rimini	2-2	=	1-1	=	Milan U23	2
3	Perugia	2-0	▲	1-1	=	V. Entella	4
6	Ascoli	2-2	=	2-1	▼	Spal	5
8	Pontedera	2-1	▲	2-1	▼	Pescara	7
10	Lucchese	0-0	=	1-0	▼	Pianese	9
12	Arezzo	2-1	▲	4-0	▼	Vis Pesaro	11
14	Campobasso	0-0	=	1-4	▲	Pineto	13
16	Ternana	1-2	▼	1-0	▼	Gubbio	15
18	Torres	1-2	▼	1-3	▲	Legnago S.	17
21	Milan U23	0-0	=	1-3	▲	Sestri Lev.	19
23	V. Entella	0-3	▼	0-0	=	Rimini	20
24	Spal	1-0	▲	1-0	▼	Perugia	22
26	Pescara	1-2	▼	2-1	▼	Ascoli	25
28	Pianese	0-1	▼	0-2	▲	Pontedera	27
30	Vis Pesaro	2-1	▲	2-2	=	Lucchese	29
32	Pineto	1-1	=	0-1	▲	Arezzo	31
34	Gubbio	0-2	▼	2-1	▼	Campobasso	33
36	Legnago S.			0-1	▲	Ternana	35
38	Sestri Lev.					Torres	37

LEGNAGO S. 25 — U 19 | O 16 | NoG 19 | Gol 16

gior	AVVERSARIA IN CASA	ris		ris		AVVERSARIA FUORI CASA	gior
1	Pontedera	2-3	▼	2-0	▼	Campobasso	2
3	Vis Pesaro	0-1	▼	1-0	▼	Arezzo	4
5	Sestri Lev.	0-3	▼	8-0	▼	Ternana	6
7	Pineto	2-1	▲	3-1	▼	V. Entella	8
9	Gubbio	0-1	▼	1-3	▲	Milan U23	10
11	Torres	2-3	▼	1-0	▼	Rimini	12
13	Perugia	2-2	=	1-1	=	Lucchese	14
15	Spal	0-3	▼	1-1	=	Pianese	16
17	Carpi	1-3	▼	0-1	▲	Pescara	18
19	Ascoli	0-1	▼	0-0	=	Pontedera	20
21	Campobasso	0-0	=	3-0	▼	Vis Pesaro	22
23	Arezzo	0-3	▼	1-1	=	Sestri Lev.	24
25	Ternana	0-1	▼	1-0	▼	Pineto	26
27	V. Entella	1-1	=	0-3	▲	Gubbio	28
29	Milan U23	2-1	▲	0-0	=	Torres	30
31	Rimini	1-3	▼	2-1	▼	Perugia	32
33	Lucchese	1-1	=	1-1	=	Spal	34
35	Pianese	0-2	▼			Carpi	36
37	Pescara					Ascoli	38

Legenda colore fondini ruolini:
Incontri già disputati | Prossimo turno

ITALIA — 36ª giornata | SERIE C - Gir. C

IL PRONOSTICO

LE BASI

Cavese-Catania	U 2,5
Picerno-Latina	1

LE ALTRE GARE

Potenza-Casertana	Goal
Avellino-Monopoli	1

PER LA QUOTA

Crotone-Foggia	O 2,5

LEGENDA COLORI

- Promozione Serie B
- Play Off Promozione Serie B
- Play Out
- Retrocessione

POS.	SQUADRA	TOTALI Punti	Gioc.	V	N	P	GOL F/S	Diff.	Tot. In CASA Punti	Gioc.	V	N	P	GOL F/S	Diff.	Tot. FUORI Punti	Gioc.	V	N	P	GOL F/S	Diff.	ultimo ris. ↘ TREND
1	AVELLINO	66	31	19	9	3	56:24	32	36	15	11	3	1	29:9	20	30	16	8	6	2	27:15	12	V V V V V
2	A. CERIGNOLA	64	31	18	10	3	47:27	20	32	15	9	5	1	25:12	13	32	16	9	5	2	22:15	7	N V P V V
3	MONOPOLI	54	32	14	12	6	33:22	11	26	16	6	8	2	18:12	6	28	16	8	4	4	15:10	5	V N V P N
4	CROTONE	51	32	14	9	9	59:45	14	30	16	9	3	4	31:21	10	21	16	5	6	5	28:24	4	N V N V P
5	CATANIA (-1)	47	32	12	12	8	46:33	13	25	17	6	7	4	18:12	6	23	15	6	5	4	28:21	7	V V N V P
6	PICERNO	47	32	10	17	5	38:25	13	26	15	6	8	1	23:12	11	21	17	4	9	4	15:13	2	V N N V V
7	BENEVENTO	46	31	11	13	7	45:30	15	29	16	7	8	1	29:12	17	17	15	4	5	6	16:18	-2	N N N N P
8	POTENZA	46	31	11	13	7	52:48	4	22	15	5	7	3	29:24	5	24	16	6	6	4	23:24	-1	N V P N N
9	JUVENTUS NG	41	32	11	8	13	40:42	-2	24	16	7	3	6	22:18	4	17	16	4	5	7	18:24	-6	P V P V V
10	GIUGLIANO	40	31	11	7	13	43:49	-6	18	15	5	3	7	23:26	-3	22	16	6	4	6	20:23	-3	P V P N N
11	CAVESE	38	31	9	11	11	32:35	-3	23	15	6	5	4	16:15	1	15	16	3	6	7	16:20	-4	N N V V P
12	TRAPANI	35	31	9	8	14	39:41	-2	16	15	4	4	7	19:21	-2	19	16	5	4	7	20:20	0	P P P P V
13	SORRENTO	35	31	9	8	14	25:41	-16	20	16	5	5	6	17:20	-3	15	15	4	3	8	8:21	-13	P P N P V
14	ALTAMURA	34	31	8	10	13	33:43	-10	17	16	4	5	7	16:21	-5	17	15	4	5	6	17:22	-5	V V P P P
15	FOGGIA	30	31	7	9	15	31:46	-15	20	16	5	5	6	18:22	-4	10	15	2	4	9	13:24	-11	V P P P P
16	LATINA	28	31	7	7	17	22:54	-32	16	16	4	4	8	12:23	-11	12	15	3	3	9	10:31	-21	P V N P P
17	CASERTANA	26	31	4	14	13	26:36	-10	15	16	3	6	7	17:17	0	11	15	1	8	6	9:19	-10	P V P V N
18	MESSINA (-4)	19	32	4	11	17	25:51	-26	14	16	3	5	8	12:21	-9	9	16	1	6	9	13:30	-17	N P V V P
19	TARANTO E TURRIS ESCLUSI DEFINITIVAMENTE DALLA COMPETIZIONE																						
20																							

Ultimo Turno N. 35		Ris.
ALTAMURA	PICERNO	1:2
JUVENTUS NG	CROTONE	4:1
LATINA	TRAPANI	0:2
CAVESE	A. CERIGNOLA	0:2
MONOPOLI	POTENZA	0:0
SORRENTO	MESSINA	2:1
CATANIA	AVELLINO	1:2
GIUGLIANO	CASERTANA	1:1

Prossimo Turno N. 36		Data Ora
CAVESE	CATANIA	12/04/2025 15:00
PICERNO	LATINA	12/04/2025 15:00
GIUGLIANO	SORRENTO	12/04/2025 17:30
POTENZA	CASERTANA	13/04/2025 17:30
TRAPANI	ALTAMURA	13/04/2025 17:30
A. CERIGNOLA	BENEVENTO	13/04/2025 19:30
AVELLINO	MONOPOLI	13/04/2025 19:30
CROTONE	FOGGIA	14/04/2025 20:30

CAVESE 38

U	0	NoG	Gol
19	13	13	19

gior	AVVERSARIE IN CASA	ris	ris	AVVERSARIE FUORI CASA	gior
2	Crotone	2-1 ▲	2-1 ▼	Benevento	1
4	Avellino	1-1 =	0-0 =	Giugliano	3
5	Monopoli	0-1 ▼	0-0 =	Altamura	6
7	Latina	1-0 ▲	1-1 =	Picerno	8
9	Turris	1-2 ▼	1-0 ▼	Casertana	10
11	Potenza	0-0 =	1-3 ▲	Messina	12
13	Foggia	2-1 ▲	1-0 ▼	Trapani	14
18	Juventus Ng	0-1 ▼	3-1 ▼	A. Cerignola	16
20	Benevento	1-2 ▼	1-1 =	Catania	17
22	Giugliano	1-0 ▲	1-3 ▲	Sorrento	19
25	Altamura	1-1 =	1-1 =	Crotone	21
27	Picerno	1-1 =	2-1 ▼	Avellino	23
29	Casertana	1-0 ▲	3-1 ▼	Monopoli	24
31	Messina	3-3 =	1-0 ▼	Latina	26
33	Trapani	2-1 ▲	2-2 =	Potenza	30
35	A. Cerignola	0-2 ▼	0-1 ▲	Foggia	32
36	Catania			Juventus Ng	37

CATANIA 47

U	0	NoG	Gol
18	15	14	19

gior	AVVERSARIA IN CASA	ris	ris	AVVERSARIA FUORI CASA	gior
2	Benevento	1-0 ▲	0-0 =	Sorrento	1
4	Picerno	0-0 =	1-3 ▲	Juventus Ng	3
6	A. Cerignola	0-0 =	3-2 ▼	Giugliano	5
7	Monopoli	1-0 ▲	1-3 ▲	Casertana	8
9	Altamura	2-0 ▲	2-2 =	Foggia	10
11	Latina	0-1 ▼	1-1 =	Turris	12
13	Messina	0-0 =	3-2 ▼	Crotone	14
15	Trapani	2-1 ▲	2-2 =	Avellino	16
17	Cavese	1-1 =	3-2 ▼	Benevento	21
19	Potenza	0-2 ▼	1-1 =	Picerno	23
20	Sorrento	4-0 ▲	2-0 ▼	A. Cerignola	25
22	Juventus Ng	1-2 ▼	1-2 ▲	Monopoli	26
24	Giugliano	3-1 ▲	1-1 =	Altamura	28
27	Casertana	1-1 =	1-4 ▲	Latina	30
29	Foggia	1-1 =	0-1 ▲	Messina	32
33	Crotone	0-0 =	0-3 ▲	Trapani	34
35	Avellino	1-2 ▼		Cavese	36

PICERNO 47

U	0	NoG	Gol
25	8	18	15

gior	AVVERSARIE IN CASA	ris	ris	AVVERSARIE FUORI CASA	gior
1	Avellino	4-1 ▲	0-3 ▲	Trapani	2
3	Casertana	0-0 =	0-0 =	Catania	4
5	Crotone	5-2 ▲	1-1 =	Juventus Ng	6
7	Messina	2-0 ▲	2-1 ▼	A. Cerignola	11
8	Cavese	1-1 =	1-1 =	Monopoli	13
10	Potenza	1-1 =	1-1 =	Sorrento	15
12	Giugliano	1-3 ▼	2-0 ▼	Latina	17
14	Benevento	1-0 ▲	1-0 ▼	Foggia	19
16	Altamura	2-0 ▲	1-0 ▼	Avellino	20
18	Turris	2-0 ▲	0-1 ▲	Casertana	22
21	Trapani	0-0 =	0-0 =	Crotone	24
23	Catania	1-1 =	0-0 =	Messina	26
25	Juventus Ng	1-1 =	1-1 =	Cavese	27
30	A. Cerignola	0-0 =	2-2 =	Potenza	29
32	Monopoli	2-2 =	0-2 ▲	Giugliano	31
34	Sorrento	2-0 ▲	0-0 =	Benevento	33
36	Latina		1-2 ▲	Altamura	35

LATINA 28

U	0	NoG	Gol
21	10	21	10

gior	AVVERSARIA IN CASA	ris	ris	AVVERSARIA FUORI CASA	gior
1	Casertana	1-1 =	0-1 ▲	Avellino	5
4	Foggia	0-0 =	1-0 ▼	Cavese	7
6	Messina	1-1 =	5-0 ▼	Benevento	9
8	Giugliano	0-1 ▼	0-1 ▲	Catania	11
10	Altamura	0-2 ▼	0-0 =	Juventus Ng	13
12	Monopoli	0-1 ▼	4-0 ▼	Trapani	16
14	Sorrento	2-0 ▲	5-1 ▼	Potenza	18
15	Crotone	0-4 ▼	0-2 ▲	Casertana	20
17	Picerno	2-0 ▲	1-0 ▼	Foggia	23
19	A. Cerignola	0-1 ▼	2-1 ▼	Messina	25
24	Avellino	0-3 ▼	5-2 ▼	Giugliano	27
26	Cavese	1-0 ▲	1-1 =	Altamura	29
28	Benevento	1-1 =	2-0 ▼	Monopoli	31
30	Catania	1-4 ▼	1-1 =	Sorrento	33
32	Juventus Ng	3-2 ▲	4-0 ▼	Crotone	34
35	Trapani	0-2 ▼		Picerno	36
37	Potenza			A. Cerignola	38

GIUGLIANO 40

U	0	NoG	Gol
14	18	11	21

gior	AVVERSARIE IN CASA	ris	ris	AVVERSARIE FUORI CASA	gior
3	Cavese	0-0 =	1-1 =	Avellino	2
5	Catania	3-2 ▲	3-1 ▼	A. Cerignola	4
7	Altamura	2-3 ▼	1-2 ▲	Foggia	6
9	Juventus Ng	1-0 ▲	0-1 ▲	Latina	8
11	Crotone	1-3 ▼	2-0 ▼	Turris	10
13	Trapani	2-1 ▲	1-3 ▲	Picerno	12
15	Potenza	1-2 ▼	1-0 ▼	Messina	14
18	Monopoli	1-2 ▼	1-1 =	Casertana	16
21	Avellino	1-1 =	3-0 ▼	Sorrento	17
23	A. Cerignola	1-3 ▼	0-1 ▲	Benevento	19
25	Foggia	2-1 ▲	1-0 ▼	Cavese	22
27	Latina	5-2 ▲	3-1 ▼	Catania	24
31	Picerno	0-2 ▼	0-1 ▲	Altamura	26
33	Messina	2-3 ▼	0-0 =	Juventus Ng	28
35	Casertana	1-1 =	3-2 ▼	Crotone	30
36	Sorrento		1-2 ▲	Trapani	32
38	Benevento		4-4 =	Potenza	34

SORRENTO 35

U	0	NoG	Gol
19	12	17	14

gior	AVVERSARIA IN CASA	ris	ris	AVVERSARIA FUORI CASA	gior
1	Catania	0-0 =	0-1 ▲	Monopoli	2
3	Altamura	2-1 ▲	4-1 ▼	Potenza	4
8	Trapani	1-1 =	1-2 ▲	Crotone	6
10	Benevento	0-3 ▼	2-0 ▼	A. Cerignola	9
11	Foggia	2-1 ▲	0-1 ▲	Juventus Ng	12
13	Casertana	1-1 =	2-0 ▼	Latina	14
15	Picerno	1-1 =	0-1 ▲	Messina	16
17	Giugliano	3-0 ▲	1-0 ▼	Avellino	18
19	Cavese	1-3 ▼	4-0 ▼	Catania	20
21	Monopoli	1-2 ▼	1-1 =	Altamura	22
23	Potenza	0-2 ▼	0-0 =	Trapani	27
25	Crotone	2-1 ▲	1-1 =	Benevento	29
28	A. Cerignola	0-1 ▼	2-1 ▼	Foggia	30
31	Juventus Ng	0-1 ▼	4-0 ▼	Casertana	32
33	Latina	1-1 =	2-0 ▼	Picerno	34
35	Messina	2-1 ▲		Giugliano	36
37	Avellino			Cavese	38

POTENZA 46

U	0	NoG	Gol
13	18	11	20

gior	AVVERSARIE IN CASA	ris	ris	AVVERSARIE FUORI CASA	gior
4	Sorrento	1-0 ▲	2-2 =	Messina	1
6	Trapani	1-5 ▼	4-1 ▼	Benevento	3
7	Crotone	3-3 =	0-1 ▲	A. Cerignola	5
9	Foggia	1-1 =	2-3 ▲	Juventus Ng	8
14	Avellino	0-0 =	1-1 =	Picerno	10
16	Monopoli	0-1 ▼	0-0 =	Cavese	11
18	Latina	5-1 ▲	2-2 =	Altamura	13
20	Messina	2-1 ▲	1-2 ▲	Giugliano	15
22	Benevento	3-0 ▲	0-0 =	Casertana	17
24	A. Cerignola	1-2 ▼	0-2 ▲	Catania	19
27	Juventus Ng	1-1 =	0-2 ▲	Sorrento	23
29	Picerno	2-2 =	4-2 ▼	Trapani	25
30	Cavese	2-2 =	4-1 ▼	Crotone	26
32	Altamura	3-1 ▲	3-4 ▲	Foggia	28
34	Giugliano	4-4 =	1-0 ▼	Avellino	33
36	Casertana		0-0 =	Monopoli	35
38	Catania			Latina	37

CASERTANA 26

U	0	NoG	Gol
23	8	18	13

gior	AVVERSARIA IN CASA	ris	ris	AVVERSARIA FUORI CASA	gior
2	Juventus Ng	2-3 ▼	1-1 =	Latina	1
8	Catania	1-3 ▼	0-0 =	Picerno	3
10	Cavese	1-0 ▲	2-2 =	Messina	5
12	Altamura	1-1 =	0-0 =	A. Cerignola	7
14	Monopoli	0-0 =	5-0 ▼	Avellino	9
16	Giugliano	1-1 =	1-0 ▼	Benevento	11
17	Potenza	0-0 =	1-1 =	Sorrento	13
19	Trapani	0-1 ▼	0-0 =	Foggia	15
20	Latina	0-2 ▼	2-3 ▲	Crotone	18
22	Picerno	0-1 ▼	1-0 ▼	Juventus Ng	21
24	Messina	1-1 =	1-1 =	Catania	27
26	A. Cerignola	0-1 ▼	1-0 ▼	Cavese	29
28	Avellino	1-2 ▼	2-0 ▼	Altamura	31
30	Benevento	1-1 =	1-0 ▼	Monopoli	33
32	Sorrento	4-0 ▲	1-1 =	Giugliano	35
34	Foggia	4-0 ▲		Potenza	36
37	Crotone			Trapani	38

TRAPANI 35

U	0	NoG	Gol
14	17	15	16

gior	AVVERSARIE IN CASA	ris	ris	AVVERSARIE FUORI CASA	gior
2	Picerno	0-3 ▼	2-2 =	Foggia	1
5	Juventus Ng	1-1 =	1-2 ▲	Crotone	3
9	Messina	1-1 =	1-5 ▲	Potenza	6
10	A. Cerignola	5-1 ▲	1-1 =	Sorrento	8
12	Avellino	1-2 ▼	2-2 =	Monopoli	11
14	Cavese	1-0 ▲	2-1 ▼	Giugliano	13
16	Latina	4-0 ▲	2-1 ▼	Catania	15
18	Benevento	1-2 ▼	2-1 ▼	Altamura	17
20	Foggia	0-0 =	0-1 ▲	Casertana	19
22	Crotone	0-3 ▼	0-0 =	Picerno	21
25	Potenza	4-2 ▲	2-0 ▼	Juventus Ng	24
27	Sorrento	0-0 =	0-1 ▲	Messina	28
30	Monopoli	0-1 ▼	1-0 ▼	A. Cerignola	29
32	Giugliano	1-2 ▼	2-0 ▼	Avellino	31
34	Catania	0-3 ▼	2-1 ▼	Cavese	33
36	Altamura		0-2 ▲	Latina	35
38	Casertana			Benevento	37

ALTAMURA 34

U	0	NoG	Gol
21	11	12	20

gior	AVVERSARIA IN CASA	ris	ris	AVVERSARIA FUORI CASA	gior
2	Foggia	0-2 ▼	2-0 ▼	Crotone	1
4	Benevento	0-2 ▼	2-1 ▼	Sorrento	3
6	Cavese	0-0 =	2-3 ▲	Giugliano	7
8	Monopoli	0-1 ▼	2-0 ▼	Catania	9
11	Juventus Ng	2-0 ▲	0-2 ▲	Latina	10
13	Potenza	2-2 =	1-1 =	Casertana	12
15	Messina	2-1 ▲	1-1 =	Turris	14
17	Trapani	2-1 ▲	2-0 ▼	Picerno	16
19	Avellino	1-3 ▼	1-1 =	A. Cerignola	18
20	Crotone	1-3 ▼	0-2 ▲	Foggia	21
22	Sorrento	1-1 =	1-1 =	Benevento	23
26	Giugliano	0-1 ▼	1-1 =	Cavese	25
28	Catania	1-1 =	1-1 =	Monopoli	27
29	Latina	1-1 =	1-2 ▲	Juventus Ng	30
31	Casertana	2-0 ▲	3-1 ▼	Potenza	32
35	Picerno	1-2 ▼	3-1 ▼	Messina	34
37	A. Cerignola			Trapani	36

A. CERIGNOLA 64

U	0	NoG	Gol
20	12	16	16

gior	AVVERSARIE IN CASA	ris	ris	AVVERSARIE FUORI CASA	gior
2	Messina	2-0 ▲	3-4 ▲	Juventus Ng	1
4	Giugliano	3-1 ▲	0-0 =	Avellino	3
5	Potenza	0-1 ▼	0-0 =	Catania	6
7	Casertana	0-0 =	0-3 ▲	Turris	8
9	Sorrento	2-0 ▲	5-1 ▼	Trapani	10
11	Picerno	2-1 ▲	0-1 ▲	Foggia	12
13	Crotone	1-1 =	1-1 =	Monopoli	15
16	Cavese	3-1 ▲	1-1 =	Benevento	17
18	Altamura	1-1 =	0-1 ▲	Latina	19
20	Juventus Ng	3-3 =	1-3 ▲	Messina	21
22	Avellino	1-1 =	1-3 ▲	Giugliano	23
25	Catania	2-0 ▲	1-2 ▲	Potenza	24
29	Trapani	1-0 ▲	0-1 ▲	Casertana	26
31	Foggia	3-2 ▲	0-1 ▲	Sorrento	28
34	Monopoli	1-0 ▲	0-0 =	Picerno	30
36	Benevento		2-1 ▼	Crotone	32
38	Latina		0-2 ▲	Cavese	35

BENEVENTO 46

U	0	NoG	Gol
17	15	15	17

gior	AVVERSARIA IN CASA	ris	ris	AVVERSARIA FUORI CASA	gior
1	Cavese	2-1 ▲	1-0 ▼	Catania	2
3	Potenza	4-1 ▲	0-2 ▲	Altamura	4
5	Foggia	4-0 ▲	1-0 ▼	Monopoli	6
7	Juventus Ng	4-1 ▲	0-0 =	Messina	8
9	Latina	5-0 ▲	0-3 ▲	Sorrento	10
11	Casertana	1-0 ▲	2-2 =	Crotone	12
13	Turris	2-1 ▲	1-0 ▼	Picerno	14
15	Avellino	2-2 =	1-2 ▲	Trapani	18
17	A. Cerignola	1-1 =	1-2 ▲	Cavese	20
19	Giugliano	0-1 ▼	3-0 ▼	Potenza	22
21	Catania	3-2 ▲	2-2 =	Foggia	24
23	Altamura	1-1 =	2-0 ▼	Juventus Ng	26
25	Monopoli	0-0 =	1-1 =	Latina	28
27	Messina	0-0 =	1-1 =	Casertana	30
29	Sorrento	1-1 =	2-1 ▼	Avellino	34
31	Crotone	1-1 =		A. Cerignola	36
33	Picerno	0-0 =		Giugliano	38

AVELLINO 66

U	0	NoG	Gol
14	17	14	17

gior	AVVERSARIE IN CASA	ris	ris	AVVERSARIE FUORI CASA	gior
2	Giugliano	1-1 =	4-1 ▼	Picerno	1
3	A. Cerignola	0-0 =	1-1 =	Cavese	4
5	Latina	0-1 ▼	0-4 ▲	Crotone	8
7	Foggia	2-1 ▲	0-3 ▲	Juventus Ng	10
9	Casertana	5-0 ▲	1-2 ▲	Trapani	12
11	Messina	6-0 ▲	0-0 =	Potenza	14
16	Catania	2-2 =	2-2 =	Benevento	15
18	Sorrento	1-0 ▲	1-1 =	Monopoli	17
20	Picerno	1-0 ▲	1-3 ▲	Altamura	19
23	Cavese	2-1 ▲	1-1 =	Giugliano	21
27	Crotone	2-1 ▲	1-1 =	A. Cerignola	22
29	Juventus Ng	2-1 ▲	0-3 ▲	Latina	24
31	Trapani	2-0 ▲	1-0 ▼	Foggia	26
33	Potenza	1-0 ▲	1-2 ▲	Casertana	28
34	Benevento	2-1 ▲	0-1 ▲	Messina	30
36	Monopoli		1-2 ▲	Catania	35
38	Altamura			Sorrento	37

MONOPOLI 54

U	0	NoG	Gol
24	9	20	13

gior	AVVERSARIA IN CASA	ris	ris	AVVERSARIA FUORI CASA	gior
2	Sorrento	0-1 ▼	1-4 ▲	Foggia	3
4	Juventus Ng	0-0 =	0-1 ▲	Cavese	5
6	Benevento	1-0 ▲	1-0 ▼	Catania	7
9	Crotone	1-1 =	0-1 ▲	Altamura	8
11	Trapani	2-2 =	0-0 =	Messina	10
13	Picerno	1-1 =	0-1 ▲	Latina	12
15	A. Cerignola	1-1 =	0-0 =	Casertana	14
17	Avellino	1-1 =	0-1 ▲	Potenza	16
20	Turris	3-0 ▲	1-2 ▲	Giugliano	18
22	Foggia	1-0 ▲	1-2 ▲	Sorrento	21
24	Cavese	3-1 ▲	1-0 ▼	Juventus Ng	23
26	Catania	1-2 ▼	0-0 =	Benevento	25
27	Altamura	1-1 =	2-0 ▼	Crotone	28
29	Messina	2-1 ▲	0-1 ▲	Trapani	30
31	Latina	2-0 ▲	2-2 =	Picerno	32
33	Casertana	1-0 ▲	1-0 ▼	A. Cerignola	34
35	Potenza	0-0 =		Avellino	36

CROTONE 51

U	0	NoG	Gol
11	22	11	22

gior	AVVERSARIE IN CASA	ris	ris	AVVERSARIE FUORI CASA	gior
1	Altamura	2-0 ▲	2-1 ▼	Cavese	2
3	Trapani	1-2 ▼	5-2 ▼	Picerno	5
4	Messina	2-0 ▲	3-3 =	Potenza	7
6	Sorrento	1-2 ▼	1-1 =	Monopoli	9
8	Avellino	0-4 ▼	1-3 ▲	Giugliano	11
12	Benevento	2-2 =	1-1 =	A. Cerignola	13
14	Catania	3-2 ▲	0-4 ▲	Latina	15
16	Juventus Ng	2-1 ▲	1-1 =	Foggia	17
18	Casertana	2-3 ▼	0-5 ▲	Turris	19
21	Cavese	1-1 =	1-3 ▲	Altamura	20
24	Picerno	0-0 =	0-3 ▲	Trapani	22
26	Potenza	4-1 ▲	0-2 ▲	Messina	23
28	Monopoli	2-0 ▲	2-1 ▼	Sorrento	25
30	Giugliano	3-2 ▲	2-1 ▼	Avellino	27
32	A. Cerignola	2-1 ▲	1-1 =	Benevento	31
34	Latina	4-0 ▲	0-0 =	Catania	33
36	Foggia		4-1 ▼	Juventus Ng	35

FOGGIA 30

U	0	NoG	Gol
16	16	16	16

gior	AVVERSARIA IN CASA	ris	ris	AVVERSARIA FUORI CASA	gior
1	Trapani	2-2 =	0-2 ▲	Altamura	2
3	Monopoli	1-4 ▼	0-0 =	Latina	4
6	Giugliano	1-2 ▼	4-0 ▼	Benevento	5
10	Catania	2-2 =	2-1 ▼	Avellino	7
12	A. Cerignola	0-1 ▼	1-1 =	Potenza	9
14	Juventus Ng	1-0 ▲	2-1 ▼	Sorrento	11
15	Casertana	0-0 =	2-1 ▼	Cavese	13
17	Crotone	1-1 =	1-2 ▲	Turris	16
19	Picerno	1-0 ▲	0-3 ▲	Messina	18
21	Altamura	0-2 ▼	0-0 =	Trapani	20
23	Latina	1-0 ▲	1-0 ▼	Monopoli	22
24	Benevento	2-2 =	2-1 ▼	Giugliano	25
26	Avellino	1-0 ▲	1-1 =	Catania	29
28	Potenza	3-4 ▼	3-2 ▼	A. Cerignola	31
30	Sorrento	2-1 ▲	2-0 ▼	Juventus Ng	33
32	Cavese	0-1 ▼	4-0 ▼	Casertana	34
37	Messina			Crotone	36

Legenda colore fondini ruolini:
Incontri già disputati · Prossimo turno

ITALIA

33ª giornata | PRIMAVERA

IL PRONOSTICO

LE BASI

Fiorentina-Udinese	1
Cremonese-Inter	2

LE ALTRE GARE

Lazio-Empoli	Goal
Sassuolo-Roma	Under 2,5

PER LA QUOTA

Bologna-Lecce	X

LEGENDA COLORI

- Semifinale Play Off
- Play Off
- Play Out
- Retrocessione

POS.	SQUADRA	TOTALI Punti	Gioc.	V	N	P	GOL F/S	Diff.	Tot. in CASA Punti	Gioc.	V	N	P	GOL F/S	Diff.	Tot. FUORI Punti	Gioc.	V	N	P	GOL F/S	Diff.	TREND (ultimo ris. ↘)				
1	ROMA	67	32	21	4	7	69:42	27	31	16	9	4	3	25:15	10	36	16	12	0	4	44:27	17	V	P	P	V	V
2	INTER	63	32	19	6	7	61:37	24	31	16	9	4	3	32:20	12	32	16	10	2	4	29:17	12	V	N	N	V	P
3	SASSUOLO	63	32	19	6	7	55:37	18	31	16	9	4	3	27:15	12	32	16	10	2	4	28:22	6	N	V	V	P	V
4	JUVENTUS	58	32	18	4	10	66:52	14	34	16	11	1	4	33:23	10	24	16	7	3	6	33:29	4	V	V	V	V	V
5	FIORENTINA	57	32	18	3	11	62:43	19	24	15	7	3	5	31:24	7	33	17	11	0	6	31:19	12	P	P	P	N	P
6	VERONA	52	32	15	7	10	50:42	8	26	17	7	5	5	28:24	4	26	15	8	2	5	22:18	4	V	P	V	V	V
7	MILAN	51	32	15	6	11	54:42	12	24	16	7	3	6	24:18	6	27	16	8	3	5	30:24	6	P	N	V	P	P
8	LAZIO	50	32	13	11	8	43:38	5	31	16	9	4	3	31:20	11	19	16	4	7	5	12:18	-6	N	P	P	V	V
9	GENOA	47	32	14	5	13	53:48	5	20	16	6	2	8	26:24	2	27	16	8	3	5	27:24	3	V	P	P	P	V
10	CAGLIARI	45	32	12	9	11	36:35	1	29	15	8	5	2	23:12	11	16	17	4	4	9	13:23	-10	V	V	N	N	V
11	CESENA	41	32	10	11	11	58:56	2	25	16	7	4	5	35:29	6	16	16	3	7	6	23:27	-4	N	V	V	N	V
12	LECCE	41	32	11	8	13	45:49	-4	27	16	8	3	5	25:18	7	14	16	3	5	8	20:31	-11	V	V	P	N	P
13	MONZA	41	32	11	8	13	56:63	-7	25	16	7	4	5	34:26	8	16	16	4	4	8	22:37	-15	P	V	P	P	N
14	TORINO	40	32	12	4	16	44:48	-4	26	16	8	2	6	20:17	3	14	16	4	2	10	24:31	-7	P	P	N	V	P
15	ATALANTA	39	32	10	9	13	49:48	1	18	16	5	3	8	24:25	-1	21	16	5	6	5	25:23	2	P	V	V	V	P
16	CREMONESE	38	32	9	11	12	45:50	-5	22	15	6	4	5	26:21	5	16	17	3	7	7	19:29	-10	P	N	N	P	N
17	BOLOGNA	32	32	8	8	16	40:53	-13	16	16	4	4	8	25:30	-5	16	16	4	4	8	15:23	-8	V	V	P	P	V
18	EMPOLI	29	32	7	8	17	34:52	-18	21	17	6	3	8	18:19	-1	8	15	1	5	9	16:33	-17	P	N	V	P	P
19	SAMPDORIA	22	32	5	7	20	40:65	-25	10	16	2	4	10	24:33	-9	12	16	3	3	10	16:32	-16	N	P	N	V	P
20	UDINESE	14	32	3	5	24	29:89	-60	10	17	2	4	11	16:49	-33	4	15	1	1	13	13:40	-27	P	P	N	P	P

Ultimo Turno N. 32		Ris.
CESENA	MILAN	2:0
ROMA	TORINO	2:1
SAMPDORIA	CAGLIARI	0:3
EMPOLI	SASSUOLO	1:2
JUVENTUS	ATALANTA	3:2
INTER	LAZIO	0:1
LECCE	GENOA	0:2
VERONA	FIORENTINA	1:0
MONZA	CREMONESE	2:2
UDINESE	BOLOGNA	0:3

Prossimo Turno N. 33	Data	Ora
BOLOGNA LECCE	12/04/2025	11:00
LAZIO EMPOLI	12/04/2025	11:00
CREMONESE INTER	12/04/2025	13:00
FIORENTINA UDINESE	12/04/2025	15:00
GENOA SAMPDORIA	13/04/2025	11:00
CAGLIARI JUVENTUS	13/04/2025	13:00
TORINO CESENA	13/04/2025	15:00
SASSUOLO ROMA	14/04/2025	14:00
ATALANTA VERONA	14/04/2025	16:00
MILAN MONZA	14/04/2025	18:00

BOLOGNA 32

U	0	NoG	Gol
13	19	14	18

gior	AVVERSARIE IN CASA	ris		ris		AVVERSARIE FUORI CASA	gior
27	Inter	0-3	▼	0-1	▲	Atalanta	28
29	Sampdoria	2-0	▲	1-0	▼	Sassuolo	30
31	Roma	2-4	▼	0-3	▲	Udinese	32
33	Lecce					Cesena	34

LECCE 41

U	0	NoG	Gol
12	20	12	20

gior	AVVERSARIA IN CASA	ris		ris		AVVERSARIA FUORI CASA	gior
27	Sampdoria	3-1	▲	0-1	▲	Udinese	28
29	Verona	1-0	▲	2-1	▼	Atalanta	30
32	Genoa	0-2	▼	2-2	=	Cagliari	31
34	Fiorentina					Bologna	33

LAZIO 50

U	0	NoG	Gol
16	16	14	18

gior	AVVERSARIE IN CASA	ris		ris		AVVERSARIE FUORI CASA	gior
26	Cesena	4-3	▲	1-1	=	Sassuolo	28
29	Monza	1-2	▼	2-0	▼	Verona	30
31	Udinese	2-0	▲	0-1	▲	Inter	32
33	Empoli					Juventus	34

EMPOLI 29

U	0	NoG	Gol
16	16	14	18

gior	AVVERSARIA IN CASA	ris		ris		AVVERSARIA FUORI CASA	gior
26	Sampdoria	1-1	=	2-2	=	Cremonese	29
28	Cagliari	0-1	▼	4-0	▼	Torino	31
30	Fiorentina	1-0	▲			Lazio	33
32	Sassuolo	1-2	▼			Bologna	35

CREMONESE 38

U	0	NoG	Gol
15	17	16	16

gior	AVVERSARIE IN CASA	ris		ris		AVVERSARIE FUORI CASA	gior
29	Empoli	2-2	=	1-1	=	Sassuolo	26
31	Juventus	0-1	▼	2-1	▼	Roma	28
33	Inter			2-2	=	Sampdoria	30
35	Cesena			2-2	=	Monza	32

INTER 63

U	0	NoG	Gol
13	19	14	18

gior	AVVERSARIA IN CASA	ris		ris		AVVERSARIA FUORI CASA	gior
28	Fiorentina	2-1	▲	0-3	▲	Bologna	27
30	Cagliari	0-0	=	1-1	=	Milan	29
32	Lazio	0-1	▼	0-1	▲	Sassuolo	31
34	Atalanta					Cremonese	33

FIORENTINA 57

U	0	NoG	Gol
13	19	15	17

gior	AVVERSARIE IN CASA	ris		ris		AVVERSARIE FUORI CASA	gior
29	Juventus	2-4	▼	1-2	▲	Atalanta	26
31	Cesena	2-2	=	2-1	▼	Inter	28
33	Udinese			1-0	▼	Empoli	30
35	Monza			1-0	▼	Verona	32

UDINESE 14

U	0	NoG	Gol
11	21	11	21

gior	AVVERSARIA IN CASA	ris		ris		AVVERSARIA FUORI CASA	gior
27	Monza	3-2	▲	3-1	▼	Cesena	29
28	Lecce	0-1	▼	2-0	▼	Lazio	31
30	Torino	1-1	=			Fiorentina	33
32	Bologna	0-3	▼			Roma	34

GENOA 47

U	0	NoG	Gol
12	20	14	18

gior	AVVERSARIE IN CASA	ris		ris		AVVERSARIE FUORI CASA	gior
27	Lazio	1-2	▼	3-4	▲	Monza	28
29	Atalanta	0-2	▼	1-0	▼	Juventus	30
31	Verona	1-2	▼	0-2	▲	Lecce	32
33	Sampdoria					Cagliari	34

SAMPDORIA 22

U	0	NoG	Gol
10	22	9	23

gior	AVVERSARIA IN CASA	ris		ris		AVVERSARIA FUORI CASA	gior
28	Cesena	1-1	=	3-1	▼	Lecce	27
30	Cremonese	2-2	=	2-0	▼	Bologna	29
32	Cagliari	0-3	▼	1-2	▲	Milan	31
34	Torino					Genoa	33

CAGLIARI 45

U	0	NoG	Gol
20	12	18	14

gior	AVVERSARIE IN CASA	ris		ris		AVVERSARIE FUORI CASA	gior
29	Roma	2-1	▲	2-0	▼	Cremonese	27
31	Lecce	2-2	=	0-1	▲	Empoli	28
33	Juventus			0-0	=	Inter	30
34	Genoa			0-3	▲	Sampdoria	32

JUVENTUS 58

U	0	NoG	Gol
8	24	11	21

gior	AVVERSARIA IN CASA	ris		ris		AVVERSARIA FUORI CASA	gior
28	Torino	4-3	▲	2-1	▼	Roma	27
30	Genoa	1-0	▲	2-4	▲	Fiorentina	29
32	Atalanta	3-2	▲	0-1	▲	Cremonese	31
34	Lazio					Cagliari	33

TORINO 40

U	0	NoG	Gol
15	17	16	16

gior	AVVERSARIE IN CASA	ris		ris		AVVERSARIE FUORI CASA	gior
27	Verona	0-5	▼	4-3	▼	Juventus	28
29	Sassuolo	0-1	▼	1-1	=	Udinese	30
31	Empoli	4-0	▲	2-1	▼	Roma	32
33	Cesena					Sampdoria	34

CESENA 41

U	0	NoG	Gol
12	20	4	28

gior	AVVERSARIA IN CASA	ris		ris		AVVERSARIA FUORI CASA	gior
27	Empoli	2-1	▲	1-1	=	Sampdoria	28
29	Udinese	3-1	▲	1-2	▲	Monza	30
32	Milan	2-0	▲	2-2	=	Fiorentina	31
34	Bologna					Torino	33

SASSUOLO 63

U	0	NoG	Gol
16	16	13	19

gior	AVVERSARIE IN CASA	ris		ris		AVVERSARIE FUORI CASA	gior
28	Lazio	1-1	=	2-3	▲	Fiorentina	27
30	Bologna	1-0	▲	0-1	▲	Torino	29
31	Inter	0-1	▼	1-2	▲	Empoli	32
33	Roma					Monza	34

ROMA 67

U	0	NoG	Gol
10	22	9	23

gior	AVVERSARIA IN CASA	ris		ris		AVVERSARIA FUORI CASA	gior
28	Cremonese	2-1	▲	1-2	▲	Verona	26
30	Milan	1-3	▼	2-1	▼	Cagliari	29
32	Torino	2-1	▲	2-4	▲	Bologna	31
34	Udinese					Sassuolo	33

ATALANTA 39

U	0	NoG	Gol
13	19	10	22

gior	AVVERSARIE IN CASA	ris		ris		AVVERSARIE FUORI CASA	gior
28	Bologna	0-1	▼	2-1	▼	Milan	27
30	Lecce	2-1	▲	0-2	▲	Genoa	29
31	Monza	4-0	▲	3-2	▼	Juventus	32
33	Verona					Inter	34

VERONA 52

U	0	NoG	Gol
15	17	14	18

gior	AVVERSARIA IN CASA	ris		ris		AVVERSARIA FUORI CASA	gior
26	Roma	1-2	▼	1-0	▼	Lecce	29
28	Milan	4-0	▲	1-2	▲	Genoa	31
30	Lazio	2-0	▲			Atalanta	33
32	Fiorentina	1-0	▲			Udinese	35

MILAN 51

U	0	NoG	Gol
13	19	13	19

gior	AVVERSARIE IN CASA	ris		ris		AVVERSARIE FUORI CASA	gior
27	Atalanta	2-1	▲	4-0	▼	Verona	28
29	Inter	1-1	=	1-3	▲	Roma	30
31	Sampdoria	1-2	▼	2-0	▼	Cesena	32
33	Monza					Empoli	34

MONZA 41

U	0	NoG	Gol
7	25	7	25

gior	AVVERSARIA IN CASA	ris		ris		AVVERSARIA FUORI CASA	gior
28	Genoa	3-4	▼	3-2	▼	Udinese	27
30	Cesena	1-2	▼	1-2	▲	Lazio	29
32	Cremonese	2-2	=	4-0	▼	Atalanta	31
34	Sassuolo					Milan	33

Legenda colore fondini ruolini:
Incontri già disputati · Prossimo turno

INGHILTERRA

42ª giornata | LEAGUE 2

IL PRONOSTICO

LE BASI

Accrington-Tranmere	U 2,5	1,50
Barrow-Walsall	X2	1,40

LE ALTRE GARE

Notts County-Salford	Goal	1,75
Port Vale-Bromley	1	1,70

PER LA QUOTA

Swindon T.-Bradford	2	2,15

LEGENDA COLORI

- Promozione League 1
- Play Off Promozione
- Retrocessione

POS.	SQUADRA	TOTALI Punti	Gioc.	V	N	P	GOL F/S	Diff.	Tot. in CASA Punti	Gioc.	V	N	P	GOL F/S	Diff.	Tot. FUORI Punti	Gioc.	V	N	P	GOL F/S	Diff.	TREND (ultimo ris. ↘)				
1	BRADFORD	73	41	21	10	10	54:34	20	51	21	16	3	2	37:12	25	22	20	5	7	8	17:22	-5	P	V	N	P	V
2	PORT VALE	73	41	20	13	8	54:40	14	39	20	11	6	3	27:15	12	34	21	9	7	5	27:25	2	V	P	V	V	V
3	WALSALL	72	41	20	12	9	72:49	23	41	21	12	5	4	44:29	15	31	20	8	7	5	28:20	8	N	N	N	N	P
4	DONCASTER	70	40	20	10	10	61:46	15	36	20	10	6	4	32:21	11	34	20	10	4	6	29:25	4	N	N	V	N	V
5	WIMBLEDON	68	41	19	11	11	54:31	23	43	21	13	4	4	35:14	21	25	20	6	7	7	19:17	2	V	N	N	P	V
6	NOTTS COUNTY	68	41	19	11	11	61:40	21	35	20	10	5	5	28:14	14	33	21	9	6	6	33:26	7	P	N	V	V	P
7	GRIMSBY	65	41	20	5	16	57:58	-1	33	21	10	3	8	30:30	0	32	20	10	2	8	27:28	-1	P	V	V	P	V
8	COLCHESTER	62	41	15	17	9	49:40	9	36	21	10	6	5	28:15	13	26	20	5	11	4	21:25	-4	V	P	P	N	V
9	CREWE	61	41	15	16	10	47:41	6	33	20	9	6	5	28:22	6	28	21	6	10	5	19:19	0	N	N	P	V	P
10	CHESTERFIELD	58	40	16	10	14	61:49	12	32	19	8	8	3	30:22	8	26	21	8	2	11	31:27	4	V	N	V	V	P
11	SALFORD	58	40	15	13	12	50:46	4	31	20	9	4	7	26:24	2	27	20	6	9	5	24:22	2	P	V	V	N	N
12	BROMLEY	56	41	14	14	13	56:51	5	28	21	7	7	7	31:26	5	28	20	7	7	6	25:25	0	N	P	P	N	V
13	FLEETWOOD	56	41	14	14	13	57:53	4	29	21	6	11	4	22:21	1	27	20	8	3	9	35:32	3	P	N	V	V	P
14	SWINDON T.	54	41	13	15	13	61:57	4	31	20	8	7	5	34:28	6	23	21	5	8	8	27:29	-2	N	N	P	V	V
15	BARROW	52	41	14	10	17	47:47	0	32	20	9	5	6	29:19	10	20	21	5	5	11	18:28	-10	N	V	P	N	V
16	CHELTENHAM	50	41	13	11	17	51:61	-10	32	21	9	5	7	28:28	0	18	20	4	6	10	23:33	-10	N	P	P	P	P
17	NEWPORT	47	41	13	8	20	51:68	-17	34	20	10	4	6	31:26	5	13	21	3	4	14	20:42	-22	V	P	P	N	P
18	GILLINGHAM	46	40	11	13	16	35:43	-8	28	20	8	4	8	21:19	2	18	20	3	9	8	14:24	-10	N	N	N	N	N
19	MILTON KEYNES	46	41	13	7	21	51:65	-14	28	21	8	4	9	25:25	0	18	20	5	3	12	26:40	-14	V	N	P	P	P
20	HARROGATE	45	41	12	9	20	33:52	-19	30	20	9	3	8	20:25	-5	15	21	3	6	12	13:27	-14	P	N	N	V	P
21	TRANMERE	43	41	10	13	18	36:58	-22	30	21	7	9	5	22:19	3	13	20	3	4	13	14:39	-25	V	N	V	P	V
22	ACCRINGTON	42	41	10	12	19	46:63	-17	24	20	5	9	6	25:26	-1	18	21	5	3	13	21:37	-16	N	N	N	P	P
23	MORECAMBE	36	41	10	6	25	37:60	-23	22	20	6	4	10	22:29	-7	14	21	4	2	15	15:31	-16	N	P	V	V	P
24	CARLISLE	34	41	8	10	23	34:63	-29	19	21	4	7	10	20:31	-11	15	20	4	3	13	14:32	-18	V	N	P	P	V

Ultimo Turno N. 41		Ris.
CHELTENHAM	DONCASTER	0:2
WALSALL	PORT VALE	2:3
TRANMERE	CHESTERFIELD	4:0
WIMBLEDON	HARROGATE	1:0
BRADFORD	CREWE	2:0
BROMLEY	ACCRINGTON	4:0
CARLISLE	NEWPORT	3:2
COLCHESTER	NOTTS COUNTY	1:0
FLEETWOOD	SWINDON T.	0:4
GRIMSBY	MORECAMBE	3:1
MILTON KEYNES	BARROW	0:3
SALFORD	GILLINGHAM	2:2

Prossimo Turno N. 42	Data	Ora
CREWE CHELTENHAM	10/04/2025	21:00
NOTTS COUNTY SALFORD	11/04/2025	20:45
DONCASTER WIMBLEDON	12/04/2025	13:30
SWINDON T. BRADFORD	12/04/2025	13:30
ACCRINGTON TRANMERE	12/04/2025	16:00
BARROW WALSALL	12/04/2025	16:00
CHESTERFIELD FLEETWOOD	12/04/2025	16:00
GILLINGHAM MILTON KEYNES	12/04/2025	16:00
HARROGATE GRIMSBY	12/04/2025	16:00
MORECAMBE CARLISLE	12/04/2025	16:00
NEWPORT COLCHESTER	12/04/2025	16:00
PORT VALE BROMLEY	12/04/2025	16:00

CREWE 61

U	0	NoG	Gol
28	13	22	19

gior	AVV. IN CASA	ris		ris		AVV. FUORI	gior
37	Doncaster	1-1	=	1-3	▲	Chesterfield	34
39	Port Vale	0-1	▼	1-1	=	Salford	36
40	Grimsby	2-0	▲	0-0	=	Notts County	38
42	Cheltenham			2-0	▼	Bradford	41

CHELTENHAM 50

U	0	NoG	Gol
21	20	18	23

gior	AVV. IN CASA	ris		ris		AVV. FUORI	gior
34	Grimsby	1-1	=	3-3	=	Swindon T.	37
36	Colchester	0-1	▼	2-0	▼	Tranmere	39
38	Milton	0-1	▼	2-0	▼	Morecambe	40
41	Doncaster	0-2	▼			Crewe	42

NOTTS COUNTY 68

U	0	NoG	Gol
24	17	23	18

gior	AVV. IN CASA	ris		ris		AVV. FUORI	gior
37	Chesterfield	1-2	▼	2-0	▼	Wimbledon	36
38	Crewe	0-0	=	0-2	▲	Grimsby	26
40	Milton	3-0	▲	0-2	▲	Newport	39
42	Salford			1-0	▼	Colchester	41

SALFORD 58

U	0	NoG	Gol
23	17	20	20

gior	AVV. IN CASA	ris		ris		AVV. FUORI	gior
36	Crewe	1-1	=	0-1	▲	Grimsby	37
26	Chesterfield	0-4	▼	2-3	▲	Bromley	39
41	Gillingham	2-2	=	1-1	=	Barrow	40
38	Doncaster					Notts County	42

DONCASTER 70

U	0	NoG	Gol
19	21	17	23

gior	AVV. IN CASA	ris		ris		AVV. FUORI	gior
36	Swindon T.	2-2	=	1-0	▼	Bromley	35
39	Carlisle	3-0	▲	1-1	=	Crewe	37
40	Walsall	2-2	=	0-2	▲	Cheltenham	41
42	Wimbledon					Salford	38

WIMBLEDON 68

U	0	NoG	Gol
26	15	27	14

gior	AVV. IN CASA	ris		ris		AVV. FUORI	gior
36	Notts County	2-0	▲	1-2	▲	Carlisle	37
26	Cheltenham	1-2	▼	1-1	=	Walsall	39
38	Barrow	2-2	=	2-1	▼	Swindon T.	40
41	Harrogate	1-0	▲			Doncaster	42

SWINDON T. 54

U	0	NoG	Gol
18	23	16	25

gior	AVV. IN CASA	ris		ris		AVV. FUORI	gior
37	Cheltenham	3-3	=	0-1	▲	Walsall	34
38	Accrington	0-0	=	2-2	=	Doncaster	36
40	Wimbledon	2-1	▲	1-0	▼	Morecambe	39
42	Bradford			0-4	▲	Fleetwood	41

BRADFORD 73

U	0	NoG	Gol
23	18	21	20

gior	AVV. IN CASA	ris		ris		AVV. FUORI	gior
35	Cheltenham	3-0	▲	1-0	▼	Gillingham	36
37	Tranmere	0-1	▼	0-0	=	Accrington	39
38	Colchester	4-1	▲	2-0	▼	Port Vale	40
41	Crewe	2-0	▲			Swindon T.	42

ACCRINGTON 42

U	0	NoG	Gol
19	22	20	21

gior	AVV. IN CASA	ris		ris		AVV. FUORI	gior
37	Gillingham	1-1	=	2-1	▼	Harrogate	34
39	Bradford	0-0	=	2-0	▼	Barrow	36
40	Fleetwood	1-4	▼	0-0	=	Swindon T.	38
42	Tranmere			4-0	▼	Bromley	41

TRANMERE 43

U	0	NoG	Gol
24	17	21	20

gior	AVV. IN CASA	ris		ris		AVV. FUORI	gior
34	Port Vale	1-1	=	0-1	▲	Bradford	37
36	Bromley	2-1	▲	0-0	=	Fleetwood	38
39	Cheltenham	2-0	▲	3-2	▼	Harrogate	40
41	Chesterfield	4-0	▲			Accrington	42

BARROW 52

U	0	NoG	Gol
25	16	24	17

gior	AVV. IN CASA	ris		ris		AVV. FUORI	gior
36	Accrington	2-0	▲	2-2	=	Morecambe	37
39	Chesterfield	0-1	▼	2-2	=	Wimbledon	38
40	Salford	1-1	=	0-1	▲	Port Vale	26
42	Walsall			0-3	▲	Milton	41

WALSALL 72

U	0	NoG	Gol
19	22	18	23

gior	AVV. IN CASA	ris		ris		AVV. FUORI	gior
34	Swindon T.	0-1	▼	2-2	=	Bromley	37
36	Grimsby	1-3	▼	0-0	=	Gillingham	38
39	Wimbledon	1-1	=	2-2	=	Doncaster	40
41	Port Vale	2-3	▼			Barrow	42

CHESTERFIELD 58

U	0	NoG	Gol
17	23	20	20

gior	AVV. IN CASA	ris		ris		AVV. FUORI	gior
38	Harrogate	0-0	=	0-4	▲	Salford	26
40	Carlisle	2-1	▲	1-2	▲	Notts County	37
25	Gillingham			0-1	▲	Barrow	39
42	Fleetwood			4-0	▼	Tranmere	41

FLEETWOOD 56

U	0	NoG	Gol
21	20	20	21

gior	AVV. IN CASA	ris		ris		AVV. FUORI	gior
34	Notts County	2-2	=	3-0	▼	Colchester	37
36	Port Vale	1-1	=	2-4	▲	Milton	39
38	Tranmere	0-0	=	1-4	▲	Accrington	40
41	Swindon T.	0-4	▼			Chesterfield	42

GILLINGHAM 46

U	0	NoG	Gol
27	13	23	17

gior	AVV. IN CASA	ris		ris		AVV. FUORI	gior
36	Bradford	1-0	▲	1-1	=	Accrington	37
38	Walsall	0-0	=	1-1	=	Harrogate	39
40	Colchester	1-1	=	2-2	=	Salford	41
42	Milton					Chesterfield	25

MILTON KEYNES 46

U	0	NoG	Gol
18	23	19	22

gior	AVV. IN CASA	ris		ris		AVV. FUORI	gior
34	Colchester	0-1	▼	0-1	▲	Cheltenham	38
36	Morecambe	2-1	▲	2-2	=	Carlisle	26
39	Fleetwood	2-4	▼	3-0	▼	Notts County	40
41	Barrow	0-3	▼			Gillingham	42

HARROGATE 45

U	0	NoG	Gol
27	14	26	15

gior	AVV. IN CASA	ris		ris		AVV. FUORI	gior
36	Carlisle	1-0	▲	0-0	=	Port Vale	35
39	Gillingham	1-1	=	3-0	▼	Newport	37
40	Tranmere	3-2	▲	0-0	=	Chesterfield	38
42	Grimsby			1-0	▼	Wimbledon	41

GRIMSBY 65

U	0	NoG	Gol
17	24	17	24

gior	AVV. IN CASA	ris		ris		AVV. FUORI	gior
26	Notts County	0-2	▼	1-3	▲	Walsall	36
37	Salford	0-1	▼	1-2	▲	Colchester	39
38	Newport	1-0	▲	2-0	▼	Crewe	40
41	Morecambe	3-1	▲			Harrogate	42

MORECAMBE 36

U	0	NoG	Gol
26	15	26	15

gior	AVV. IN CASA	ris		ris		AVV. FUORI	gior
37	Barrow	2-2	=	1-0	▼	Gillingham	34
39	Swindon T.	1-0	▲	2-1	▼	Milton	36
40	Cheltenham	2-0	▲	1-0	▼	Port Vale	38
42	Carlisle			3-1	▼	Grimsby	41

CARLISLE 34

U	0	NoG	Gol
22	19	21	20

gior	AVV. IN CASA	ris		ris		AVV. FUORI	gior
37	Wimbledon	1-2	▼	1-0	▼	Harrogate	36
38	Bromley	2-1	▲	3-0	▼	Doncaster	39
26	Milton	2-2	=	2-1	▼	Chesterfield	40
41	Newport	3-2	▲			Morecambe	42

NEWPORT 47

U	0	NoG	Gol
16	25	21	20

gior	AVV. IN CASA	ris		ris		AVV. FUORI	gior
37	Harrogate	3-0	▲	2-1	▼	Chesterfield	36
39	Notts County	0-2	▼	5-0	▼	Accrington	26
40	Bromley	1-1	=	1-0	▼	Grimsby	38
42	Colchester			3-2	▼	Carlisle	41

COLCHESTER 62

U	0	NoG	Gol
27	14	21	20

gior	AVV. IN CASA	ris		ris		AVV. FUORI	gior
29	Port Vale	2-1	▲	0-1	▲	Cheltenham	36
37	Fleetwood	3-0	▲	4-1	▼	Bradford	38
39	Grimsby	1-2	▼	1-1	=	Gillingham	40
41	Notts County	1-0	▲			Newport	42

PORT VALE 73

U	0	NoG	Gol
24	17	21	20

gior	AVV. IN CASA	ris		ris		AVV. FUORI	gior
38	Morecambe	1-0	▲	1-1	=	Fleetwood	36
26	Barrow	0-1	▼	2-1	▼	Colchester	29
40	Bradford	2-0	▲	0-1	▲	Crewe	39
42	Bromley			2-3	▲	Walsall	41

BROMLEY 56

U	0	NoG	Gol
23	18	18	23

gior	AVV. IN CASA	ris		ris		AVV. FUORI	gior
35	Doncaster	1-0	▲	2-1	▼	Tranmere	36
37	Walsall	2-2	=	2-1	▼	Carlisle	38
39	Salford	2-3	▼	1-1	=	Newport	40
41	Accrington	4-0	▲			Port Vale	42

Legenda colore fondini ruolini:
Incontri già disputati | Prossimo turno

INGHILTERRA — 32ª giornata | PREMIER LEAGUE

IL PRONOSTICO

LE BASI

Brighton-Leicester	1+0 1,5	1,45
Wolves-Tottenham	Goal	1,45

LE ALTRE GARE

Newcastle-Man. Utd	G+0 2,5	1,85
Chelsea-Ipswich	1+0 2,5	1,70

PER LA QUOTA

Nottingham-Everton	1	1,95
Bournemouth-Fulham	U 2,5	2,10

LEGENDA COLORI

- Champions League (gironi)
- Europa League (gironi)
- Retrocessione

POS.	SQUADRA	TOTALI Punti	Gioc.	V	N	P	GOL F/S	Diff.	Tot. in CASA Punti	Gioc.	V	N	P	GOL F/S	Diff.	Tot. FUORI Punti	Gioc.	V	N	P	GOL F/S	Diff.	TREND (ultimo ris. ↘)				
1	LIVERPOOL	73	31	22	7	2	72:30	42	38	15	12	2	1	32:11	21	35	16	10	5	1	40:19	21	V	V	V	V	P
2	ARSENAL	62	31	17	11	3	56:26	30	34	15	10	4	1	30:12	18	28	16	7	7	2	26:14	12	N	N	V	V	N
3	NOTTINGHAM	57	31	17	6	8	51:37	14	31	15	9	4	2	24:10	14	26	16	8	2	6	27:27	0	N	V	V	V	P
4	CHELSEA	53	31	15	8	8	54:37	17	31	15	9	4	2	28:15	13	22	16	6	4	6	26:22	4	V	V	P	V	N
5	NEWCASTLE	53	30	16	5	9	52:39	13	26	14	8	2	4	26:18	8	27	16	8	3	5	26:21	5	V	P	V	V	V
6	MAN. CITY	52	31	15	7	9	57:40	17	30	15	9	3	3	32:19	13	22	16	6	4	6	25:21	4	V	P	N	V	N
7	ASTON VILLA	51	31	14	9	8	46:46	0	31	16	8	7	1	27:19	8	20	15	6	2	7	19:27	-8	V	P	V	V	V
8	FULHAM	48	31	13	9	9	47:42	5	26	16	7	5	4	25:23	2	22	15	6	4	5	22:19	3	V	P	V	P	V
9	BRIGHTON	47	31	12	11	8	49:47	2	24	15	6	6	3	21:19	2	23	16	6	5	5	28:28	0	V	V	N	P	P
10	BOURNEMOUTH	45	31	12	9	10	51:40	11	21	15	6	3	6	19:14	5	24	16	6	6	4	32:26	6	P	N	P	P	N
11	C. PALACE	43	30	11	10	9	39:35	4	20	16	5	5	6	19:23	-4	23	14	6	5	3	20:12	8	V	V	V	N	V
12	BRENTFORD	42	31	12	6	13	51:47	4	25	16	7	4	5	30:27	3	17	15	5	2	8	21:20	1	N	P	V	P	N
13	MAN. UTD	38	31	10	8	13	37:41	-4	21	16	6	3	7	21:25	-4	17	15	4	5	6	16:16	0	V	N	V	P	N
14	TOTTENHAM	37	31	11	4	16	58:45	13	21	16	6	3	7	33:27	6	16	15	5	1	9	25:18	7	P	N	P	P	V
15	EVERTON	35	31	7	14	10	33:38	-5	20	16	4	8	4	22:19	3	15	15	3	6	6	11:19	-8	N	N	N	P	N
16	WEST HAM	35	31	9	8	14	35:52	-17	18	16	5	3	8	20:30	-10	17	15	4	5	6	15:22	-7	V	P	N	P	N
17	WOLVES	32	31	9	5	17	43:59	-16	14	15	4	2	9	19:27	-8	18	16	5	3	8	24:32	-8	P	N	V	V	V
18	IPSWICH	20	31	4	8	19	31:65	-34	7	16	1	4	11	13:36	-23	13	15	3	4	8	18:29	-11	P	P	P	V	P
19	LEICESTER	17	31	4	5	22	25:70	-45	9	16	2	3	11	11:33	-22	8	15	2	2	11	14:37	-23	P	P	P	P	P
20	SOUTHAMPTON	10	31	2	4	25	23:74	-51	5	15	1	2	12	11:40	-29	5	16	1	2	13	12:34	-22	P	P	P	N	P

Ultimo Turno N. 31

		Ris.
EVERTON	ARSENAL	1:1
C. PALACE	BRIGHTON	2:1
IPSWICH	WOLVES	1:2
WEST HAM	BOURNEMOUTH	2:2
ASTON VILLA	NOTTINGHAM	2:1
BRENTFORD	CHELSEA	0:0
FULHAM	LIVERPOOL	3:2
TOTTENHAM	SOUTHAMPTON	3:1
MAN. UTD	MAN. CITY	0:0
LEICESTER	NEWCASTLE	0:3

Prossimo Turno N. 32

		Data	Ora
MAN. CITY	C. PALACE	12/04/2025	13:30
BRIGHTON	LEICESTER	12/04/2025	16:00
NOTTINGHAM	EVERTON	12/04/2025	16:00
SOUTHAMPTON	ASTON VILLA	12/04/2025	16:00
ARSENAL	BRENTFORD	12/04/2025	18:30
CHELSEA	IPSWICH	13/04/2025	15:00
LIVERPOOL	WEST HAM	13/04/2025	15:00
WOLVES	TOTTENHAM	13/04/2025	15:00
NEWCASTLE	MAN. UTD	13/04/2025	17:30
BOURNEMOUTH	FULHAM	14/04/2025	21:00

MAN. CITY 52

U 11 | O 20 | NoG 13 | Gol 18

gior	AVVERSARIE IN CASA	ris		ris		AVVERSARIE FUORI CASA	gior
2	Ipswich	4-1	▲	0-2	▲	Chelsea	1
4	Brentford	2-1	▲	1-3	▲	West Ham	3
5	Arsenal	2-2	=	1-1	=	Newcastle	6
7	Fulham	3-2	▲	1-2	▲	Wolves	8
9	Southampton	1-0	▲	2-1	▼	Bournemouth	10
12	Tottenham	0-4	▼	2-1	▼	Brighton	11
14	Nottingham	3-0	▲	2-0	▼	Liverpool	13
16	Man. Utd	1-2	▼	2-2	=	C. Palace	15
18	Everton	1-1	=	2-1	▼	Aston Villa	17
20	West Ham	4-1	▲	0-2	▲	Leicester	19
23	Chelsea	3-1	▲	2-2	=	Brentford	21
25	Newcastle	4-0	▲	0-6	▲	Ipswich	22
26	Liverpool	0-2	▼	5-1	▼	Arsenal	24
29	Brighton	2-2	=	0-1	▲	Tottenham	27
30	Leicester	2-0	▲	1-0	▼	Nottingham	28
32	C. Palace			0-0	=	Man. Utd	31
34	Aston Villa					Everton	33
35	Wolves					Southampton	36
37	Bournemouth					Fulham	38

C. PALACE 43

U 17 | O 13 | NoG 13 | Gol 17

gior	AVVERSARIA IN CASA	ris		ris		AVVERSARIA FUORI CASA	gior
2	West Ham	0-2	▼	2-1	▼	Brentford	1
4	Leicester	2-2	=	1-1	=	Chelsea	3
5	Man. Utd	0-0	=	2-1	▼	Everton	6
7	Liverpool	0-1	▼	1-0	▼	Nottingham	8
9	Tottenham	1-0	▲	2-2	=	Wolves	10
11	Fulham	0-2	▼	2-2	=	Aston Villa	12
13	Newcastle	1-1	=	0-1	▲	Ipswich	14
15	Man. City	2-2	=	1-3	▲	Brighton	16
17	Arsenal	1-5	▼	0-0	=	Bournemouth	18
19	Southampton	2-1	▲	0-2	▲	Leicester	21
20	Chelsea	1-1	=	0-2	▲	West Ham	22
23	Brentford	1-2	▼	0-2	▲	Man. Utd	24
25	Everton	1-2	▼	0-2	▲	Fulham	26
27	Aston Villa	4-1	▲	1-1	=	Southampton	30
28	Ipswich	1-0	▲			Man. City	32
31	Brighton	2-1	▲			Newcastle	29
33	Bournemouth					Arsenal	34
35	Nottingham					Tottenham	36
37	Wolves					Liverpool	38

BRIGHTON 47

U 9 | O 22 | NoG 10 | Gol 21

gior	AVVERSARIE IN CASA	ris		ris		AVVERSARIE FUORI CASA	gior
2	Man. Utd	2-1	▲	0-3	▲	Everton	1
4	Ipswich	0-0	=	1-1	=	Arsenal	3
5	Nottingham	2-2	=	4-2	▼	Chelsea	6
7	Tottenham	3-2	▲	0-1	▲	Newcastle	8
9	Wolves	2-2	=	2-1	▼	Liverpool	10
11	Man. City	2-1	▲	1-2	▲	Bournemouth	12
13	Southampton	1-1	=	3-1	▼	Fulham	14
16	C. Palace	1-3	▼	2-2	=	Leicester	15
18	Brentford	0-0	=	1-1	=	West Ham	17
20	Arsenal	1-1	=	2-2	=	Aston Villa	19
23	Everton	0-1	▼	0-2	▲	Ipswich	21
25	Chelsea	3-0	▲	1-3	▲	Man. Utd	22
27	Bournemouth	2-1	▲	7-0	▼	Nottingham	24
28	Fulham	2-1	▲	0-4	▲	Southampton	26
30	Aston Villa	0-3	▼	2-2	=	Man. City	29
32	Leicester			2-1	▼	C. Palace	31
34	West Ham					Brentford	33
35	Newcastle					Wolves	36
37	Liverpool					Tottenham	38

LEICESTER 17

U 11 | O 20 | NoG 15 | Gol 16

gior	AVVERSARIA IN CASA	ris		ris		AVVERSARIA FUORI CASA	gior
1	Tottenham	1-1	=	2-1	▼	Fulham	2
3	Aston Villa	1-2	▼	2-2	=	C. Palace	4
5	Everton	1-1	=	4-2	▼	Arsenal	6
7	Bournemouth	1-0	▲	2-3	▲	Southampton	8
9	Nottingham	1-3	▼	1-1	=	Ipswich	10
12	Chelsea	1-2	▼	3-0	▼	Man. Utd	11
14	West Ham	3-1	▲	4-1	▼	Brentford	13
15	Brighton	2-2	=	4-0	▼	Newcastle	16
17	Wolves	0-3	▼	3-1	▼	Liverpool	18
19	Man. City	0-2	▼	2-1	▼	Aston Villa	20
21	C. Palace	0-2	▼	1-2	▲	Tottenham	23
22	Fulham	0-2	▼	4-0	▼	Everton	24
25	Arsenal	0-2	▼	2-0	▼	West Ham	27
26	Brentford	0-4	▼	1-0	▼	Chelsea	28
29	Man. Utd	0-3	▼	2-0	▼	Man. City	30
31	Newcastle	0-3	▼			Brighton	32
33	Liverpool					Wolves	34
35	Southampton					Nottingham	36
37	Ipswich					Bournemouth	38

NOTTINGHAM 57

U 15 | O 16 | NoG 17 | Gol 14

gior	AVVERSARIE IN CASA	ris		ris		AVVERSARIE FUORI CASA	gior
1	Bournemouth	1-1	=	0-1	▲	Southampton	2
3	Wolves	1-1	=	0-1	▲	Liverpool	4
6	Fulham	0-1	▼	2-2	=	Brighton	5
8	C. Palace	1-0	▲	1-1	=	Chelsea	7
10	West Ham	3-0	▲	1-3	▲	Leicester	9
11	Newcastle	1-3	▼	3-0	▼	Arsenal	12
13	Ipswich	1-0	▲	3-0	▼	Man. City	14
16	Aston Villa	2-1	▲	2-3	▲	Man. Utd	15
18	Tottenham	1-0	▲	0-2	▲	Brentford	17
21	Liverpool	1-1	=	0-2	▲	Everton	19
22	Southampton	3-2	▲	0-3	▲	Wolves	20
24	Brighton	7-0	▲	5-0	▼	Bournemouth	23
27	Arsenal	0-0	=	2-1	▼	Fulham	25
28	Man. City	1-0	▲	4-3	▼	Newcastle	26
30	Man. Utd	1-0	▲	2-4	▲	Ipswich	29
32	Everton			2-1	▼	Aston Villa	31
34	Brentford					Tottenham	33
36	Leicester					C. Palace	35
38	Chelsea					West Ham	37

EVERTON 35

U 19 | O 12 | NoG 17 | Gol 14

gior	AVVERSARIA IN CASA	ris		ris		AVVERSARIA FUORI CASA	gior
1	Brighton	0-3	▼	4-0	▼	Tottenham	2
3	Bournemouth	2-3	▼	3-2	▼	Aston Villa	4
6	C. Palace	2-1	▲	1-1	=	Leicester	5
7	Newcastle	0-0	=	0-2	▲	Ipswich	8
9	Fulham	1-1	=	1-0	▼	Southampton	10
12	Brentford	0-0	=	0-0	=	West Ham	11
14	Wolves	4-0	▲	4-0	▼	Man. Utd	13
17	Chelsea	0-0	=	0-0	=	Arsenal	16
19	Nottingham	0-2	▼	1-1	=	Man. City	18
21	Aston Villa	0-1	▼	1-0	▼	Bournemouth	20
22	Tottenham	3-2	▲	0-1	▲	Brighton	23
24	Leicester	4-0	▲	1-2	▲	C. Palace	25
15	Liverpool	2-2	=	1-1	=	Brentford	27
26	Man. Utd	2-2	=	1-1	=	Wolves	28
29	West Ham	1-1	=	1-0	▼	Liverpool	30
31	Arsenal	1-1	=			Nottingham	32
33	Man. City					Chelsea	34
35	Ipswich					Fulham	36
37	Southampton					Newcastle	38

SOUTHAMPTON 10

U 11 | O 20 | NoG 13 | Gol 18

gior	AVVERSARIE IN CASA	ris		ris		AVVERSARIE FUORI CASA	gior
2	Nottingham	0-1	▼	1-0	▼	Newcastle	1
4	Man. Utd	0-3	▼	3-1	▼	Brentford	3
5	Ipswich	1-1	=	3-1	▼	Bournemouth	6
8	Leicester	2-3	▼	3-1	▼	Arsenal	7
10	Everton	1-0	▲	1-0	▼	Man. City	9
12	Liverpool	2-3	▼	2-0	▼	Wolves	11
14	Chelsea	1-5	▼	1-1	=	Brighton	13
16	Tottenham	0-5	▼	1-0	▼	Aston Villa	15
18	West Ham	0-1	▼	0-0	=	Fulham	17
20	Brentford	0-5	▼	2-1	▼	C. Palace	19
23	Newcastle	1-3	▼	3-1	▼	Man. Utd	21
25	Bournemouth	1-3	▼	3-2	▼	Nottingham	22
26	Brighton	0-4	▼	1-2	▲	Ipswich	24
29	Wolves	1-2	▼	4-0	▼	Chelsea	27
30	C. Palace	1-1	=	3-1	▼	Liverpool	28
32	Aston Villa			3-1	▼	Tottenham	31
34	Fulham					West Ham	33
36	Man. City					Leicester	35
38	Arsenal					Everton	37

ASTON VILLA 51

U 10 | O 21 | NoG 10 | Gol 21

gior	AVVERSARIA IN CASA	ris		ris		AVVERSARIA FUORI CASA	gior
2	Arsenal	0-2	▼	1-2	▲	West Ham	1
4	Everton	3-2	▲	1-2	▲	Leicester	3
5	Wolves	3-1	▲	2-2	=	Ipswich	6
7	Man. Utd	0-0	=	1-3	▲	Fulham	8
9	Bournemouth	1-1	=	4-1	▼	Tottenham	10
12	C. Palace	2-2	=	2-0	▼	Liverpool	11
14	Brentford	3-1	▲	3-0	▼	Chelsea	13
15	Southampton	1-0	▲	2-1	▼	Nottingham	16
17	Man. City	2-1	▲	3-0	▼	Newcastle	18
19	Brighton	2-2	=	0-1	▲	Everton	21
20	Leicester	2-1	▲	2-2	=	Arsenal	22
23	West Ham	1-1	=	2-0	▼	Wolves	24
25	Ipswich	1-1	=	4-1	▼	C. Palace	27
29	Liverpool	2-2	=	0-1	▲	Brentford	28
26	Chelsea	2-1	▲	0-3	▲	Brighton	30
31	Nottingham	2-1	▲			Southampton	32
33	Newcastle					Man. City	34
35	Fulham					Bournemouth	36
37	Tottenham					Man. Utd	38

ARSENAL 62

U 19 | O 12 | NoG 14 | Gol 17

gior	AVVERSARIE IN CASA	ris		ris		AVVERSARIE FUORI CASA	gior
1	Wolves	2-0	▲	0-2	▲	Aston Villa	2
3	Brighton	1-1	=	0-1	▲	Tottenham	4
6	Leicester	4-2	▲	2-2	=	Man. City	5
7	Southampton	3-1	▲	2-0	▼	Bournemouth	8
9	Liverpool	2-2	=	1-0	▼	Newcastle	10
12	Nottingham	3-0	▲	1-1	=	Chelsea	11
14	Man. Utd	2-0	▲	2-5	▲	West Ham	13
16	Everton	0-0	=	1-1	=	Fulham	15
18	Ipswich	1-0	▲	1-5	▲	C. Palace	17
21	Tottenham	2-1	▲	1-3	▲	Brentford	19
22	Aston Villa	2-2	=	1-1	=	Brighton	20
24	Man. City	5-1	▲	0-1	▲	Wolves	23
26	West Ham	0-1	▼	0-2	▲	Leicester	25
29	Chelsea	1-0	▲	0-0	=	Nottingham	27
30	Fulham	2-1	▲	1-1	=	Man. Utd	28
32	Brentford			1-1	=	Everton	31
34	C. Palace					Ipswich	33
35	Bournemouth					Liverpool	36
37	Newcastle					Southampton	38

BRENTFORD 42

U 11 | O 20 | NoG 11 | Gol 20

gior	AVVERSARIA IN CASA	ris		ris		AVVERSARIA FUORI CASA	gior
1	C. Palace	2-1	▲	2-0	▼	Liverpool	2
3	Southampton	3-1	▲	2-1	▼	Man. City	4
6	West Ham	1-1	=	3-1	▼	Tottenham	5
7	Wolves	5-3	▲	2-1	▼	Man. Utd	8
9	Ipswich	4-3	▲	2-1	▼	Fulham	10
11	Bournemouth	3-2	▲	0-0	=	Everton	12
13	Leicester	4-1	▲	3-1	▼	Aston Villa	14
15	Newcastle	4-2	▲	2-1	▼	Chelsea	16
17	Nottingham	0-2	▼	0-0	=	Brighton	18
19	Arsenal	1-3	▼	0-5	▲	Southampton	20
21	Man. City	2-2	=	1-2	▲	C. Palace	23
22	Liverpool	0-2	▼	0-1	▲	West Ham	25
24	Tottenham	0-2	▼	0-4	▲	Leicester	26
27	Everton	1-1	=	1-2	▲	Bournemouth	29
28	Aston Villa	0-1	▼	2-1	▼	Newcastle	30
31	Chelsea	0-0	=			Arsenal	32
33	Brighton					Nottingham	34
35	Man. Utd					Ipswich	36
37	Fulham					Wolves	38

CHELSEA 53

U 13 | O 18 | NoG 12 | Gol 19

gior	AVVERSARIE IN CASA	ris		ris		AVVERSARIE FUORI CASA	gior
1	Man. City	0-2	▼	2-6	▲	Wolves	2
3	C. Palace	1-1	=	0-1	▲	Bournemouth	4
6	Brighton	4-2	▲	0-3	▲	West Ham	5
7	Nottingham	1-1	=	2-1	▼	Liverpool	8
9	Newcastle	2-1	▲	1-1	=	Man. Utd	10
11	Arsenal	1-1	=	1-2	▲	Leicester	12
13	Aston Villa	3-0	▲	1-5	▲	Southampton	14
16	Brentford	2-1	▲	3-4	▲	Tottenham	15
18	Fulham	1-2	▼	0-0	=	Everton	17
21	Bournemouth	2-2	=	2-0	▼	Ipswich	19
22	Wolves	3-1	▲	1-1	=	C. Palace	20
24	West Ham	2-1	▲	3-1	▼	Man. City	23
27	Southampton	4-0	▲	3-0	▼	Brighton	25
28	Leicester	1-0	▲	2-1	▼	Aston Villa	26
30	Tottenham	1-0	▲	1-0	▼	Arsenal	29
32	Ipswich			0-0	=	Brentford	31
34	Everton					Fulham	33
35	Liverpool					Newcastle	36
37	Man. Utd					Nottingham	38

IPSWICH 20

U 14 | O 17 | NoG 11 | Gol 20

gior	AVVERSARIA IN CASA	ris		ris		AVVERSARIA FUORI CASA	gior
1	Liverpool	0-2	▼	4-1	▼	Man. City	2
3	Fulham	1-1	=	0-0	=	Brighton	4
6	Aston Villa	2-2	=	1-1	=	Southampton	5
8	Everton	0-2	▼	4-1	▼	West Ham	7
10	Leicester	1-1	=	4-3	▼	Brentford	9
12	Man. Utd	1-1	=	1-2	▲	Tottenham	11
14	C. Palace	0-1	▼	1-0	▼	Nottingham	13
15	Bournemouth	1-2	▼	1-2	▲	Wolves	16
17	Newcastle	0-4	▼	1-0	▼	Arsenal	18
19	Chelsea	2-0	▲	2-2	=	Fulham	20
21	Brighton	0-2	▼	4-1	▼	Liverpool	23
22	Man. City	0-6	▼	1-1	=	Aston Villa	25
24	Southampton	1-2	▼	3-2	▼	Man. Utd	27
26	Tottenham	1-4	▼	1-0	▼	C. Palace	28
29	Nottingham	2-4	▼	1-2	▲	Bournemouth	30
31	Wolves	1-2	▼			Chelsea	32
33	Arsenal					Newcastle	34
36	Brentford					Everton	35
38	West Ham					Leicester	37

LIVERPOOL 73

U 12 | O 19 | NoG 14 | Gol 17

gior	AVVERSARIE IN CASA	ris		ris		AVVERSARIE FUORI CASA	gior
2	Brentford	2-0	▲	0-2	▲	Ipswich	1
4	Nottingham	0-1	▼	0-3	▲	Man. Utd	3
5	Bournemouth	3-0	▲	1-2	▲	Wolves	6
8	Chelsea	2-1	▲	0-1	▲	C. Palace	7
10	Brighton	2-1	▲	2-2	=	Arsenal	9
11	Aston Villa	2-0	▲	2-3	▲	Southampton	12
13	Man. City	2-0	▲	3-3	=	Newcastle	14
16	Fulham	2-2	=	3-6	▲	Tottenham	17
18	Leicester	3-1	▲	0-5	▲	West Ham	19
20	Man. Utd	2-2	=	1-1	=	Nottingham	21
23	Ipswich	4-1	▲	0-2	▲	Brentford	22
25	Wolves	2-1	▲	0-2	▲	Bournemouth	24
27	Newcastle	2-0	▲	2-2	=	Everton	15
28	Southampton	3-1	▲	2-2	=	Aston Villa	29
30	Everton	1-0	▲	0-2	▲	Man. City	26
32	West Ham			3-2	▼	Fulham	31
34	Tottenham					Leicester	33
36	Arsenal					Chelsea	35
38	C. Palace					Brighton	37

WEST HAM 35

U 16 | O 15 | NoG 13 | Gol 18

gior	AVVERSARIA IN CASA	ris		ris		AVVERSARIA FUORI CASA	gior
1	Aston Villa	1-2	▼	0-2	▲	C. Palace	2
3	Man. City	1-3	▼	1-1	=	Fulham	4
5	Chelsea	0-3	▼	1-1	=	Brentford	6
7	Ipswich	4-1	▲	4-1	▼	Tottenham	8
9	Man. Utd	2-1	▲	3-0	▼	Nottingham	10
11	Everton	0-0	=	0-2	▲	Newcastle	12
13	Arsenal	2-5	▼	3-1	▼	Leicester	14
15	Wolves	2-1	▲	1-1	=	Bournemouth	16
17	Brighton	1-1	=	0-1	▲	Southampton	18
19	Liverpool	0-5	▼	4-1	▼	Man. City	20
21	Fulham	3-2	▲	1-1	=	Aston Villa	23
22	C. Palace	0-2	▼	2-1	▼	Chelsea	24
25	Brentford	0-1	▼	0-1	▲	Arsenal	26
27	Leicester	2-0	▲	1-1	=	Everton	29
28	Newcastle	0-1	▼	1-0	▼	Wolves	30
31	Bournemouth	2-2	=			Liverpool	32
33	Southampton					Brighton	34
35	Tottenham					Man. Utd	36
37	Nottingham					Ipswich	38

WOLVES 32

U 9 | O 22 | NoG 11 | Gol 20

gior	AVVERSARIE IN CASA	ris		ris		AVVERSARIE FUORI CASA	gior
2	Chelsea	2-6	▼	2-0	▼	Arsenal	1
4	Newcastle	1-2	▼	1-1	=	Nottingham	3
6	Liverpool	1-2	▼	3-1	▼	Aston Villa	5
8	Man. City	1-2	▼	5-3	▼	Brentford	7
10	C. Palace	2-2	=	2-2	=	Brighton	9
11	Southampton	2-0	▲	1-4	▲	Fulham	12
13	Bournemouth	2-4	▼	4-0	▼	Everton	14
16	Ipswich	1-2	▼	2-1	▼	West Ham	15
18	Man. Utd	2-0	▲	0-3	▲	Leicester	17
20	Nottingham	0-3	▼	2-2	=	Tottenham	19
23	Arsenal	0-1	▼	3-0	▼	Newcastle	21
24	Aston Villa	2-0	▲	3-1	▼	Chelsea	22
27	Fulham	1-2	▼	2-1	▼	Liverpool	25
28	Everton	1-1	=	0-1	▲	Bournemouth	26
30	West Ham	1-0	▲	1-2	▲	Southampton	29
32	Tottenham			1-2	▲	Ipswich	31
34	Leicester					Man. Utd	33
36	Brighton					Man. City	35
38	Brentford					C. Palace	37

TOTTENHAM 37

U 11 | O 20 | NoG 13 | Gol 18

gior	AVVERSARIA IN CASA	ris		ris		AVVERSARIA FUORI CASA	gior
2	Everton	4-0	▲	1-1	=	Leicester	1
4	Arsenal	0-1	▼	2-1	▼	Newcastle	3
5	Brentford	3-1	▲	0-3	▲	Man. Utd	6
8	West Ham	4-1	▲	3-2	▼	Brighton	7
10	Aston Villa	4-1	▲	1-0	▼	C. Palace	9
11	Ipswich	1-2	▼	0-4	▲	Man. City	12
13	Fulham	1-1	=	1-0	▼	Bournemouth	14
15	Chelsea	3-4	▼	0-5	▲	Southampton	16
17	Liverpool	3-6	▼	1-0	▼	Nottingham	18
19	Wolves	2-2	=	2-1	▼	Arsenal	21
20	Newcastle	1-2	▼	3-2	▼	Everton	22
23	Leicester	1-2	▼	0-2	▲	Brentford	24
25	Man. Utd	1-0	▲	1-4	▲	Ipswich	26
27	Man. City	0-1	▼	2-0	▼	Fulham	29
28	Bournemouth	2-2	=	1-0	▼	Chelsea	30
31	Southampton	3-1	▲			Wolves	32
33	Nottingham					Liverpool	34
36	C. Palace					West Ham	35
38	Brighton					Aston Villa	37

NEWCASTLE 53

U 11 | O 19 | NoG 14 | Gol 16

gior	AVVERSARIE IN CASA	ris		ris		AVVERSARIE FUORI CASA	gior
1	Southampton	1-0	▲	1-1	=	Bournemouth	2
3	Tottenham	2-1	▲	1-2	▲	Wolves	4
6	Man. City	1-1	=	3-1	▼	Fulham	5
8	Brighton	0-1	▼	0-0	=	Everton	7
10	Arsenal	1-0	▲	2-1	▼	Chelsea	9
12	West Ham	0-2	▼	1-3	▲	Nottingham	11
14	Liverpool	3-3	=	1-1	=	C. Palace	13
16	Leicester	4-0	▲	4-2	▼	Brentford	15
18	Aston Villa	3-0	▲	0-4	▲	Ipswich	17
21	Wolves	3-0	▲	0-2	▲	Man. Utd	19
22	Bournemouth	1-4	▼	1-2	▲	Tottenham	20
24	Fulham	1-2	▼	1-3	▲	Southampton	23
26	Nottingham	4-3	▲	4-0	▼	Man. City	25
30	Brentford	2-1	▲	2-0	▼	Liverpool	27
32	Man. Utd			0-1	▲	West Ham	28
29	C. Palace			0-3	▲	Leicester	31
34	Ipswich					Aston Villa	33
36	Chelsea					Brighton	35
38	Everton					Arsenal	37

MAN. UTD 38

U 14 | O 17 | NoG 18 | Gol 13

gior	AVVERSARIA IN CASA	ris		ris		AVVERSARIA FUORI CASA	gior
1	Fulham	1-0	▲	2-1	▼	Brighton	2
3	Liverpool	0-3	▼	0-3	▲	Southampton	4
6	Tottenham	0-3	▼	0-0	=	C. Palace	5
8	Brentford	2-1	▲	0-0	=	Aston Villa	7
10	Chelsea	1-1	=	2-1	▼	West Ham	9
11	Leicester	3-0	▲	1-1	=	Ipswich	12
13	Everton	4-0	▲	2-0	▼	Arsenal	14
15	Nottingham	2-3	▼	1-2	▲	Man. City	16
17	Bournemouth	0-3	▼	2-0	▼	Wolves	18
19	Newcastle	0-2	▼	2-2	=	Liverpool	20
21	Southampton	3-1	▲	0-1	▲	Fulham	23
22	Brighton	1-3	▼	1-0	▼	Tottenham	25
24	C. Palace	0-2	▼	2-2	=	Everton	26
27	Ipswich	3-2	▲	0-3	▲	Leicester	29
28	Arsenal	1-1	=	1-0	▼	Nottingham	30
31	Man. City	0-0	=			Newcastle	32
33	Wolves					Bournemouth	34
36	West Ham					Brentford	35
38	Aston Villa					Chelsea	37

BOURNEMOUTH 45

U 12 | O 19 | NoG 11 | Gol 20

gior	AVVERSARIE IN CASA	ris		ris		AVVERSARIE FUORI CASA	gior
2	Newcastle	1-1	=	1-1	=	Nottingham	1
4	Chelsea	0-1	▼	2-3	▲	Everton	3
6	Southampton	3-1	▲	3-0	▼	Liverpool	5
8	Arsenal	2-0	▲	1-0	▼	Leicester	7
10	Man. City	2-1	▲	1-1	=	Aston Villa	9
12	Brighton	1-2	▼	3-2	▼	Brentford	11
14	Tottenham	1-0	▲	2-4	▲	Wolves	13
16	West Ham	1-1	=	1-2	▲	Ipswich	15
18	C. Palace	0-0	=	0-3	▲	Man. Utd	17
20	Everton	1-0	▲	2-2	=	Fulham	19
23	Nottingham	5-0	▲	2-2	=	Chelsea	21
24	Liverpool	0-2	▼	1-4	▲	Newcastle	22
26	Wolves	0-1	▼	1-3	▲	Southampton	25
29	Brentford	1-2	▼	2-1	▼	Brighton	27
30	Ipswich	1-2	▼	2-2	=	Tottenham	28
32	Fulham			2-2	=	West Ham	31
34	Man. Utd					C. Palace	33
36	Aston Villa					Arsenal	35
38	Leicester					Man. City	37

FULHAM 48

U 13 | O 18 | NoG 8 | Gol 23

gior	AVVERSARIA IN CASA	ris		ris		AVVERSARIA FUORI CASA	gior
2	Leicester	2-1	▲	1-0	▼	Man. Utd	1
4	West Ham	1-1	=	1-1	=	Ipswich	3
5	Newcastle	3-1	▲	0-1	▲	Nottingham	6
8	Aston Villa	1-3	▼	3-2	▼	Man. City	7
10	Brentford	2-1	▲	1-1	=	Everton	9
12	Wolves	1-4	▼	0-2	▲	C. Palace	11
14	Brighton	3-1	▲	1-1	=	Tottenham	13
15	Arsenal	1-1	=	2-2	=	Liverpool	16
17	Southampton	0-0	=	1-2	▲	Chelsea	18
19	Bournemouth	2-2	=	3-2	▼	West Ham	21
20	Ipswich	2-2	=	0-2	▲	Leicester	22
23	Man. Utd	0-1	▼	1-2	▲	Newcastle	24
25	Nottingham	2-1	▲	1-2	▲	Wolves	27
26	C. Palace	0-2	▼	2-1	▼	Brighton	28
29	Tottenham	2-0	▲	2-1	▼	Arsenal	30
31	Liverpool	3-2	▲			Bournemouth	32
33	Chelsea					Southampton	34
36	Everton					Aston Villa	35
38	Man. City					Brentford	37

Legenda colore fondini ruolini:
Incontri già disputati | Prossimo turno

INGHILTERRA — 42ª giornata | CHAMPIONSHIP

IL PRONOSTICO

LE BASI
Plymouth-Sheffield Utd 2 1,55
Leeds-Preston 1+0 1,5 1,55

LE ALTRE GARE
Burnley-Norwich 1 1,70
Hull-Coventry Goal 1,65

PER LA QUOTA
Cardiff-Stoke X 3,50

POS.	SQUADRA	TOTALI					GOL		Tot. in CASA					GOL		Tot. FUORI					GOL		ultimo ris. ↘ TREND				
		Punti	Gioc.	V	N	P	F/S	Diff.	Punti	Gioc.	V	N	P	F/S	Diff.	Punti	Gioc.	V	N	P	F/S	Diff.					
1	BURNLEY	84	40	23	15	2	55:12	43	42	20	11	9	0	28:5	23	42	20	12	6	2	27:7	20	V	N	V	V	V
2	SHEFFIELD UTD (-2)	83	40	26	7	7	56:30	26	45	20	14	3	3	30:15	15	40	20	12	4	4	26:15	11	V	N	V	V	P
3	LEEDS	82	40	23	13	4	79:28	51	49	20	15	4	1	49:11	38	33	20	8	9	3	30:17	13	P	V	N	N	N
4	SUNDERLAND	75	40	21	12	7	57:37	20	43	20	12	7	1	32:15	17	32	20	9	5	6	25:22	3	V	N	P	V	V
5	MIDDLESBRO.	60	40	17	9	14	61:49	12	35	20	10	5	5	29:21	8	25	20	7	4	9	32:28	4	P	V	N	V	V
6	BRISTOL CITY	60	40	15	15	10	51:43	8	39	20	11	6	3	30:16	14	21	20	4	9	7	21:27	-6	N	N	V	P	V
7	COVENTRY	59	40	17	8	15	57:53	4	36	20	11	3	6	35:24	11	23	20	6	5	9	22:29	-7	V	P	V	P	P
8	WEST BROM.	57	40	13	18	9	48:36	12	35	20	9	8	3	25:13	12	22	20	4	10	6	23:23	0	V	N	N	P	P
9	MILLWALL	54	40	14	12	14	39:41	-2	31	20	9	4	7	22:18	4	23	20	5	8	7	17:23	-6	V	P	V	P	V
10	WATFORD	53	40	15	8	17	48:53	-5	36	20	11	3	6	24:19	5	17	20	4	5	11	24:34	-10	P	V	P	N	P
11	NORWICH	52	40	13	13	14	62:56	6	34	20	9	7	4	45:27	18	18	20	4	6	10	17:29	-12	N	P	P	V	P
12	BLACKBURN	52	40	15	7	18	42:43	-1	33	20	10	3	7	26:19	7	19	20	5	4	11	16:24	-8	P	P	P	P	P
13	SHEFFIELD W.	52	40	14	10	16	54:61	-7	22	20	5	7	8	27:29	-2	30	20	9	3	8	27:32	-5	V	V	P	N	P
14	PRESTON	48	40	10	18	12	40:47	-7	32	20	7	11	2	22:16	6	16	20	3	7	10	18:31	-13	P	N	V	P	N
15	SWANSEA	48	40	13	9	18	41:51	-10	29	20	8	5	7	26:21	5	19	20	5	4	11	15:30	-15	V	P	P	N	V
16	QPR	46	40	11	13	16	45:53	-8	28	20	7	7	6	29:26	3	18	20	4	6	10	16:27	-11	P	P	N	P	N
17	PORTSMOUTH	45	40	12	9	19	48:63	-15	35	20	10	5	5	29:18	11	10	20	2	4	14	19:45	-26	V	P	P	V	P
18	OXFORD UTD	45	40	11	12	17	41:57	-16	35	20	10	5	5	28:25	3	10	20	1	7	12	13:32	-19	N	P	V	P	V
19	HULL	44	40	11	11	18	40:48	-8	19	20	4	7	9	21:25	-4	25	20	7	4	9	19:23	-4	N	V	N	P	V
20	STOKE	43	40	10	13	17	41:53	-12	29	20	7	8	5	26:22	4	14	20	3	5	12	15:31	-16	P	V	P	V	N
21	DERBY	41	40	11	8	21	42:52	-10	30	20	9	3	8	25:17	8	11	20	2	5	13	17:35	-18	V	V	V	V	P
22	CARDIFF	41	40	9	14	17	43:63	-20	25	20	7	4	9	23:25	-2	16	20	2	10	8	20:38	-18	P	P	V	N	N
23	LUTON	39	40	10	9	21	36:61	-25	28	20	7	7	6	21:20	1	11	20	3	2	15	15:41	-26	P	V	N	V	N
24	PLYMOUTH	37	40	8	13	19	42:78	-36	28	20	7	7	6	34:35	-1	9	20	1	6	13	8:43	-35	P	V	P	N	V

LEGENDA COLORI
Promozione Premier League
Play Off Promozione
Retrocessione

Ultimo Turno N. 41		Ris.
BLACKBURN	SHEFFIELD W.	-
BRISTOL CITY	WEST BROM.	-
NORWICH	SUNDERLAND	-
PRESTON	CARDIFF	-
SHEFFIELD UTD	MILLWALL	-
STOKE	LUTON	-
WATFORD	HULL	-
DERBY	BURNLEY	-
MIDDLESBRO.	LEEDS	-
OXFORD UTD	QPR	-
SWANSEA	PLYMOUTH	-
COVENTRY	PORTSMOUTH	-

Prossimo Turno N. 42	Data	Ora
BURNLEY NORWICH	11/04/2025	21:00
LEEDS PRESTON	12/04/2025	13:30
PLYMOUTH SHEFFIELD UTD	12/04/2025	13:30
CARDIFF STOKE	12/04/2025	16:00
LUTON BLACKBURN	12/04/2025	16:00
MILLWALL MIDDLESBRO.	12/04/2025	16:00
PORTSMOUTH DERBY	12/04/2025	16:00
WEST BROM. WATFORD	12/04/2025	16:00
SUNDERLAND SWANSEA	12/04/2025	16:00
SHEFFIELD W. OXFORD UTD	12/04/2025	16:00
QPR BRISTOL CITY	12/04/2025	16:00
HULL COVENTRY	14/04/2025	21:00

BURNLEY 84 — U 30 | 0 10 | NoG 30 | Gol 10

gior	AVV. IN CASA	ris		ris		AVV. FUORI	gior
36	Luton	4-0	▲	1-2	▲	Cardiff	35
37	West Brom.	1-1	=	0-2	▲	Swansea	38
39	Bristol City	1-0	▲	1-2	▲	Coventry	40
42	Norwich					Derby	41

NORWICH 52 — U 20 | 0 20 | NoG 14 | Gol 26

gior	AVV. IN CASA	ris		ris		AVV. FUORI	gior
36	Oxford Utd	1-1	=	1-1	=	Blackburn	35
37	Sheffield W.	2-3	▼	2-1	▼	Bristol City	38
39	West Brom.	1-0	▲	2-1	▼	Plymouth	40
41	Sunderland					Burnley	42

LEEDS 82 — U 23 | 0 17 | NoG 25 | Gol 15

gior	AVV. IN CASA	ris		ris		AVV. FUORI	gior
35	West Brom.	1-1	=	1-0	▼	Portsmouth	36
37	Millwall	2-0	▲	2-2	=	Qpr	38
39	Swansea	2-2	=	1-1	=	Luton	40
42	Preston					Middlesbro.	41

PRESTON 48 — U 24 | 0 16 | NoG 17 | Gol 23

gior	AVV. IN CASA	ris		ris		AVV. FUORI	gior
35	Swansea	0-0	=	1-0	▼	Sheffield Utd	36
38	Portsmouth	2-1	▲	1-1	=	Sunderland	37
40	Stoke	1-1	=	2-0	▼	Derby	39
41	Cardiff					Leeds	42

PLYMOUTH 37 — U 18 | 0 22 | NoG 19 | Gol 21

gior	AVV. IN CASA	ris		ris		AVV. FUORI	gior
36	Sheffield W.	0-3	▼	2-0	▼	Hull	35
38	Derby	2-3	▼	1-2	▲	Portsmouth	37
40	Norwich	2-1	▲	0-0	=	Watford	39
42	Sheffield Utd					Swansea	41

SHEFFIELD UTD 83 — U 26 | 0 14 | NoG 25 | Gol 15

gior	AVV. IN CASA	ris		ris		AVV. FUORI	gior
36	Preston	1-0	▲	1-2	▲	Qpr	35
37	Bristol City	1-1	=	0-1	▲	Sheffield W.	38
39	Coventry	3-1	▲	1-0	▼	Oxford Utd	40
41	Millwall					Plymouth	42

CARDIFF 41 — U 22 | 0 18 | NoG 17 | Gol 23

gior	AVV. IN CASA	ris		ris		AVV. FUORI	gior
35	Burnley	1-2	▼	2-1	▼	Sunderland	36
37	Luton	1-2	▼	1-2	▲	Blackburn	38
39	Sheffield W.	1-1	=	0-0	=	Qpr	40
42	Stoke					Preston	41

STOKE 43 — U 24 | 0 16 | NoG 20 | Gol 20

gior	AVV. IN CASA	ris		ris		AVV. FUORI	gior
35	Watford	0-0	=	3-2	▼	Coventry	36
37	Blackburn	1-0	▲	1-0	▼	Millwall	38
39	Qpr	3-1	▲	1-1	=	Preston	40
41	Luton					Cardiff	42

LUTON 39 — U 22 | 0 18 | NoG 20 | Gol 20

gior	AVV. IN CASA	ris		ris		AVV. FUORI	gior
35	Portsmouth	1-0	▲	4-0	▼	Burnley	36
38	Middlesbro.	0-0	=	1-2	▲	Cardiff	37
40	Leeds	1-1	=	0-1	▲	Hull	39
42	Blackburn					Stoke	41

BLACKBURN 52 — U 25 | 0 15 | NoG 26 | Gol 14

gior	AVV. IN CASA	ris		ris		AVV. FUORI	gior
35	Norwich	1-1	=	2-1	▼	Derby	36
38	Cardiff	1-2	▼	1-0	▼	Stoke	37
40	Middlesbro.	0-2	▼	1-0	▼	Portsmouth	39
41	Sheffield W.					Luton	42

MILLWALL 54 — U 29 | 0 11 | NoG 23 | Gol 17

gior	AVV. IN CASA	ris		ris		AVV. FUORI	gior
35	Bristol City	0-2	▼	1-2	▲	Watford	36
38	Stoke	1-0	▲	2-0	▼	Leeds	37
40	Portsmouth	2-1	▲	1-0	▼	Sunderland	39
42	Middlesbro.					Sheffield Utd	41

MIDDLESBRO. 60 — U 21 | 0 19 | NoG 19 | Gol 21

gior	AVV. IN CASA	ris		ris		AVV. FUORI	gior
35	Derby	1-0	▲	1-0	▼	Swansea	36
37	Qpr	2-1	▲	0-0	=	Luton	38
39	Oxford Utd	2-1	▲	0-2	▲	Blackburn	40
41	Leeds					Millwall	42

PORTSMOUTH 45 — U 14 | 0 26 | NoG 18 | Gol 22

gior	AVV. IN CASA	ris		ris		AVV. FUORI	gior
36	Leeds	1-0	▲	1-0	▼	Luton	35
37	Plymouth	1-2	▼	2-1	▼	Preston	38
39	Blackburn	1-0	▲	2-1	▼	Millwall	40
42	Derby					Coventry	41

DERBY 41 — U 24 | 0 16 | NoG 21 | Gol 19

gior	AVV. IN CASA	ris		ris		AVV. FUORI	gior
36	Blackburn	2-1	▲	1-0	▼	Middlesbro.	35
37	Coventry	2-0	▲	2-3	▲	Plymouth	38
39	Preston	2-0	▲	1-0	▼	Swansea	40
41	Burnley					Portsmouth	42

WEST BROM. 57 — U 27 | 0 13 | NoG 18 | Gol 22

gior	AVV. IN CASA	ris		ris		AVV. FUORI	gior
36	Qpr	1-0	▲	1-1	=	Leeds	35
38	Hull	1-1	=	1-1	=	Burnley	37
40	Sunderland	0-1	▼	1-0	▼	Norwich	39
42	Watford					Bristol City	41

WATFORD 53 — U 17 | 0 23 | NoG 18 | Gol 22

gior	AVV. IN CASA	ris		ris		AVV. FUORI	gior
36	Millwall	1-2	▼	0-0	=	Stoke	35
37	Swansea	1-0	▲	1-0	▼	Oxford Utd	38
39	Plymouth	0-0	=	2-1	▼	Bristol City	40
41	Hull					West Brom.	42

SUNDERLAND 75 — U 21 | 0 19 | NoG 20 | Gol 20

gior	AVV. IN CASA	ris		ris		AVV. FUORI	gior
36	Cardiff	2-1	▲	1-2	▲	Sheffield W.	35
37	Preston	1-1	=	3-0	▼	Coventry	38
39	Millwall	1-0	▲	0-1	▲	West Brom.	40
42	Swansea					Norwich	41

SWANSEA 48 — U 22 | 0 18 | NoG 23 | Gol 17

gior	AVV. IN CASA	ris		ris		AVV. FUORI	gior
36	Middlesbro.	1-0	▲	0-0	=	Preston	35
38	Burnley	0-2	▼	1-0	▼	Watford	37
40	Derby	1-0	▲	2-2	=	Leeds	39
41	Plymouth					Sunderland	42

SHEFFIELD W. 52 — U 18 | 0 22 | NoG 19 | Gol 21

gior	AVV. IN CASA	ris		ris		AVV. FUORI	gior
35	Sunderland	1-2	▼	0-3	▲	Plymouth	36
38	Sheffield Utd	0-1	▼	2-3	▲	Norwich	37
40	Hull	0-1	▼	1-1	=	Cardiff	39
42	Oxford Utd					Blackburn	41

OXFORD UTD 45 — U 25 | 0 15 | NoG 19 | Gol 21

gior	AVV. IN CASA	ris		ris		AVV. FUORI	gior
35	Coventry	2-3	▼	1-1	=	Norwich	36
38	Watford	1-0	▲	2-1	▼	Hull	37
40	Sheffield Utd	1-0	▲	2-1	▼	Middlesbro.	39
41	Qpr					Sheffield W.	42

QPR 46 — U 20 | 0 20 | NoG 16 | Gol 24

gior	AVV. IN CASA	ris		ris		AVV. FUORI	gior
35	Sheffield Utd	1-2	▼	1-0	▼	West Brom.	36
38	Leeds	2-2	=	2-1	▼	Middlesbro.	37
40	Cardiff	0-0	=	3-1	▼	Stoke	39
42	Bristol City					Oxford Utd	41

BRISTOL CITY 60 — U 24 | 0 16 | NoG 19 | Gol 21

gior	AVV. IN CASA	ris		ris		AVV. FUORI	gior
36	Hull	1-1	=	0-2	▲	Millwall	35
38	Norwich	2-1	▲	1-1	=	Sheffield Utd	37
40	Watford	2-1	▲	1-0	▼	Burnley	39
41	West Brom.					Qpr	42

HULL 44 — U 27 | 0 13 | NoG 20 | Gol 20

gior	AVV. IN CASA	ris		ris		AVV. FUORI	gior
35	Plymouth	2-0	▲	1-1	=	Bristol City	36
37	Oxford Utd	2-1	▲	1-1	=	West Brom.	38
39	Luton	0-1	▼	0-1	▲	Sheffield W.	40
42	Coventry					Watford	41

COVENTRY 59 — U 17 | 0 23 | NoG 18 | Gol 22

gior	AVV. IN CASA	ris		ris		AVV. FUORI	gior
36	Stoke	3-2	▲	2-3	▲	Oxford Utd	35
38	Sunderland	3-0	▲	2-0	▼	Derby	37
40	Burnley	1-2	▼	3-1	▼	Sheffield Utd	39
41	Portsmouth					Hull	42

Legenda colore fondini ruolini:
Incontri già disputati | Prossimo turno

INGHILTERRA — 42ª giornata | LEAGUE 1

IL PRONOSTICO

LE BASI
Lincoln-Shrewsbury 1 1,50
Wigan-Wrexham U 2,5 1,60

LE ALTRE GARE
Wycombe W.-Stevenage 1 1,70
Cambridge-Charlton 2 1,70

PER LA QUOTA
Stockport-Rotherham 0 2,5 2,10

POS.	SQUADRA	TOTALI					GOL		Tot. in CASA					GOL		Tot. FUORI					GOL		ultimo ris. ↘ TREND				
		Punti	Gioc.	V	N	P	F/S	Diff.	Punti	Gioc.	V	N	P	F/S	Diff.	Punti	Gioc.	V	N	P	F/S	Diff.					
1	BIRMINGHAM	92	39	28	8	3	71:28	43	57	21	18	3	0	43:11	32	35	18	10	5	3	28:17	11	V	N	V	V	V
2	WREXHAM	81	41	24	9	8	59:32	27	49	21	15	4	2	37:14	23	32	20	9	5	6	22:18	4	V	V	V	N	V
3	WYCOMBE W.	75	40	21	12	7	65:37	28	39	20	11	6	3	25:11	14	36	20	10	6	4	40:26	14	P	V	V	N	P
4	STOCKPORT	74	41	21	11	9	60:36	24	43	20	13	4	3	34:18	16	31	21	8	7	6	26:18	8	V	P	V	V	V
5	CHARLTON	73	41	21	10	10	57:38	19	45	21	13	6	2	33:14	19	28	20	8	4	8	24:24	0	V	P	V	V	N
6	BOLTON	66	40	20	6	14	62:57	5	36	20	11	3	6	35:28	7	30	20	9	3	8	27:29	-2	P	P	P	V	V
7	READING	65	40	18	11	11	56:50	6	46	21	14	4	3	35:16	19	19	19	4	7	8	21:34	-13	V	N	V	P	V
8	HUDDERSFIELD	64	40	19	7	14	54:40	14	34	20	10	4	6	25:17	8	30	20	9	3	8	29:23	6	P	V	P	P	V
9	LEYTON O.	60	40	18	6	16	55:40	15	34	21	10	4	7	28:16	12	26	19	8	2	9	27:24	3	P	V	V	P	N
10	BLACKPOOL	60	41	15	15	11	63:53	10	29	20	6	11	3	30:24	6	31	21	9	4	8	33:29	4	P	V	V	V	P
11	LINCOLN	54	41	14	12	15	56:48	8	32	20	9	5	6	32:19	13	22	21	5	7	9	24:29	-5	V	N	P	V	N
12	BARNSLEY	54	41	15	9	17	56:63	-7	22	20	5	7	8	27:32	-5	32	21	10	2	9	29:31	-2	P	N	N	P	P
13	STEVENAGE	52	40	14	10	16	38:43	-5	31	20	9	4	7	26:21	5	21	20	5	6	9	12:22	-10	P	N	P	P	V
14	ROTHERHAM	51	40	14	9	17	46:50	-4	34	21	10	4	7	30:26	4	17	19	4	5	10	16:24	-8	N	P	P	V	V
15	PETERBOROUGH	48	40	13	9	18	61:70	-9	29	20	8	5	7	35:32	3	19	20	5	4	11	26:38	-12	V	V	P	V	P
16	EXETER	48	40	13	9	18	42:56	-14	25	20	7	4	9	26:31	-5	23	20	6	5	9	16:25	-9	N	N	P	V	P
17	MANSFIELD	47	40	13	8	19	47:56	-9	22	19	6	4	9	20:24	-4	25	21	7	4	10	27:32	-5	P	V	V	P	P
18	NORTHAMPTON	46	41	11	13	17	42:59	-17	23	20	6	5	9	19:29	-10	23	21	5	8	8	23:30	-7	N	P	N	P	V
19	WIGAN	45	39	11	12	16	34:38	-4	23	20	6	5	9	18:22	-4	22	19	5	7	7	16:16	0	V	P	N	P	N
20	BRISTOL ROV.	42	41	12	6	23	41:66	-25	31	20	9	4	7	30:28	2	11	21	3	2	16	11:38	-27	P	P	P	P	P
21	BURTON ALBION	39	40	9	12	19	41:59	-18	17	19	4	5	10	23:30	-7	22	21	5	7	9	18:29	-11	P	V	P	V	P
22	CRAWLEY	36	41	9	9	23	48:78	-30	21	20	5	6	9	24:31	-7	15	21	4	3	14	24:47	-23	P	V	V	P	P
23	CAMBRIDGE	35	41	8	11	22	40:65	-25	21	20	5	6	9	23:28	-5	14	21	3	5	13	17:37	-20	P	N	N	N	V
24	SHREWSBURY	29	40	7	8	25	35:67	-32	18	20	5	3	12	18:31	-13	11	20	2	5	13	17:36	-19	P	P	P	N	P

LEGENDA COLORI
Promozione Championship
Play Off Promozione
Retrocessione

Ultimo Turno N. 41		Ris.
READING	WYCOMBE W.	1:0
WREXHAM	BURTON ALBION	3:0
BIRMINGHAM	BARNSLEY	6:2
BOLTON	BRISTOL ROV.	1:0
CHARLTON	LINCOLN	2:2
EXETER	STOCKPORT	0:2
HUDDERSFIELD	MANSFIELD	2:1
LEYTON O.	WIGAN	0:0
PETERBOROUGH	NORTHAMPTON	0:4
ROTHERHAM	BLACKPOOL	2:1
SHREWSBURY	CAMBRIDGE	0:1
STEVENAGE	CRAWLEY	3:1

Prossimo Turno N. 42	Data	Ora
WIGAN WREXHAM	12/04/2025	13:30
WYCOMBE W. STEVENAGE	12/04/2025	13:30
BARNSLEY BOLTON	12/04/2025	16:00
BRISTOL ROV. EXETER	12/04/2025	16:00
BURTON ALBION HUDDERSFIELD	12/04/2025	16:00
CAMBRIDGE CHARLTON	12/04/2025	16:00
CRAWLEY LEYTON O.	12/04/2025	16:00
LINCOLN SHREWSBURY	12/04/2025	16:00
NORTHAMPTON READING	12/04/2025	16:00
STOCKPORT ROTHERHAM	12/04/2025	16:00
BLACKPOOL BIRMINGHAM	30/04/2025	20:45
MANSFIELD PETERBOROUGH	30/04/2025	20:45

WIGAN 45 — U 25 | 0 14 | NoG 25 | Gol 14

gior	AVV. IN CASA	ris		ris		AVV. FUORI	gior
36	Cambridge	1-0	▲	2-1	▼	Charlton	37
39	Barnsley	1-1	=	0-0	=	Leyton O.	41
40	Bolton	0-1	▼			Exeter	31
42	Wrexham					Shrewsbury	43

WREXHAM 81 — U 22 | 0 19 | NoG 24 | Gol 17

gior	AVV. IN CASA	ris		ris		AVV. FUORI	gior
34	Bolton	0-0	=	0-1	▲	Wycombe W.	37
36	Rotherham	1-0	▲	0-2	▲	Exeter	39
38	Stockport	1-0	▲	2-2	=	Cambridge	40
41	Burton Albion	3-0	▲			Wigan	42

WYCOMBE W. 75 — U 20 | 0 20 | NoG 18 | Gol 22

gior	AVV. IN CASA	ris		ris		AVV. FUORI	gior
37	Wrexham	0-1	▼	1-1	=	Peterborough	36
39	Lincoln	1-0	▲	2-3	▲	Rotherham	26
40	Shrewsbury	0-0	=	1-0	▼	Reading	41
42	Stevenage					Huddersfield	38

STEVENAGE 52 — U 25 | 0 15 | NoG 25 | Gol 15

gior	AVV. IN CASA	ris		ris		AVV. FUORI	gior
34	Huddersfield	1-2	▼	1-1	=	Reading	37
36	Mansfield	1-1	=	1-0	▼	Leyton O.	39
41	Crawley	3-1	▲	3-0	▼	Stockport	40
43	Blackpool					Wycombe W.	42

BARNSLEY 54 — U 13 | 0 28 | NoG 14 | Gol 27

gior	AVV. IN CASA	ris		ris		AVV. FUORI	gior
36	Blackpool	0-3	▼	1-0	▼	Charlton	35
38	Cambridge	1-1	=	2-1	▼	Mansfield	37
40	Exeter	1-2	▼	1-1	=	Wigan	39
42	Bolton			6-2	▼	Birmingham	41

BOLTON 66 — U 15 | 0 25 | NoG 17 | Gol 23

gior	AVV. IN CASA	ris		ris		AVV. FUORI	gior
35	Birmingham	3-1	▲	3-2	▼	Bristol Rov.	19
37	Stockport	0-1	▼	2-1	▼	Blackpool	39
41	Bristol Rov.	1-0	▲	0-1	▲	Wigan	40
38	Rotherham					Barnsley	42

BRISTOL ROV. 42 — U 21 | 0 20 | NoG 22 | Gol 19

gior	AVV. IN CASA	ris		ris		AVV. FUORI	gior
19	Bolton	3-2	▲	0-0	=	Shrewsbury	35
39	Mansfield	1-2	▼	5-0	▼	Lincoln	37
40	Birmingham	1-2	▼	1-0	▼	Crawley	38
42	Exeter			1-0	▼	Bolton	41

EXETER 48 — U 23 | 0 17 | NoG 22 | Gol 18

gior	AVV. IN CASA	ris		ris		AVV. FUORI	gior
11	Mansfield	2-0	▲	1-1	=	Rotherham	37
39	Wrexham	0-2	▼	0-0	=	Lincoln	38
41	Stockport	0-2	▼	1-2	▲	Barnsley	40
31	Wigan					Bristol Rov.	42

BURTON ALBION 39 — U 20 | 0 20 | NoG 19 | Gol 21

gior	AVV. IN CASA	ris		ris		AVV. FUORI	gior
36	Bolton	1-2	▼	2-0	▼	Wycombe W.	35
40	Leyton O.	2-1	▲	0-2	▲	Shrewsbury	37
42	Huddersfield			2-1	▼	Stockport	39
44	Birmingham			3-0	▼	Wrexham	41

HUDDERSFIELD 64 — U 21 | 0 19 | NoG 23 | Gol 17

gior	AVV. IN CASA	ris		ris		AVV. FUORI	gior
35	Wrexham	0-1	▼	1-0	▼	Bristol Rov.	36
37	Crawley	5-1	▲	4-0	▼	Charlton	39
41	Mansfield	2-1	▲	1-0	▼	Lincoln	40
38	Wycombe W.					Burton Albion	42

CAMBRIDGE 35 — U 25 | 0 16 | NoG 22 | Gol 19

gior	AVV. IN CASA	ris		ris		AVV. FUORI	gior
37	Peterborough	0-1	▼	1-0	▼	Wigan	36
39	Northampton	1-1	=	2-1	▼	Blackpool	26
40	Wrexham	2-2	=	1-1	=	Barnsley	38
42	Charlton			0-1	▲	Shrewsbury	41

CHARLTON 73 — U 21 | 0 20 | NoG 23 | Gol 18

gior	AVV. IN CASA	ris		ris		AVV. FUORI	gior
35	Barnsley	1-0	▲	0-1	▲	Crawley	24
37	Wigan	2-1	▲	3-0	▼	Peterborough	38
39	Huddersfield	4-0	▲	1-2	▲	Mansfield	40
41	Lincoln	2-2	=			Cambridge	42

CRAWLEY 36 — U 19 | 0 22 | NoG 20 | Gol 21

gior	AVV. IN CASA	ris		ris		AVV. FUORI	gior
24	Charlton	0-1	▼	4-1	▼	Lincoln	35
38	Bristol Rov.	1-0	▲	5-1	▼	Huddersfield	37
40	Peterborough	3-4	▼	0-4	▲	Rotherham	39
42	Leyton O.			3-1	▼	Stevenage	41

LEYTON O. 60 — U 19 | 0 21 | NoG 26 | Gol 14

gior	AVV. IN CASA	ris		ris		AVV. FUORI	gior
34	Charlton	1-2	▼	1-2	▲	Blackpool	37
36	Northampton	1-2	▼	2-1	▼	Burton Albion	40
39	Stevenage	1-0	▲			Mansfield	38
41	Wigan	0-0	=			Crawley	42

LINCOLN 54 — U 22 | 0 19 | NoG 21 | Gol 20

gior	AVV. IN CASA	ris		ris		AVV. FUORI	gior
37	Bristol Rov.	5-0	▲	4-3	▼	Barnsley	34
38	Exeter	0-0	=	1-0	▼	Birmingham	36
40	Huddersfield	1-0	▲	1-0	▼	Wycombe W.	39
42	Shrewsbury			2-2	=	Charlton	41

SHREWSBURY 29 — U 23 | 0 17 | NoG 21 | Gol 19

gior	AVV. IN CASA	ris		ris		AVV. FUORI	gior
35	Bristol Rov.	0-0	=	2-0	▼	Exeter	36
37	Burton Albion	0-2	▼	4-1	▼	Birmingham	39
41	Cambridge	0-1	▼	0-0	=	Wycombe W.	40
38	Reading					Lincoln	42

NORTHAMPTON 46 — U 22 | 0 19 | NoG 19 | Gol 22

gior	AVV. IN CASA	ris		ris		AVV. FUORI	gior
37	Birmingham	1-1	=	1-1	=	Exeter	34
38	Blackpool	0-2	▼	1-2	▲	Leyton O.	36
40	Rotherham	0-2	▼	1-1	=	Cambridge	39
42	Reading			0-4	▲	Peterborough	41

READING 65 — U 19 | 0 21 | NoG 17 | Gol 23

gior	AVV. IN CASA	ris		ris		AVV. FUORI	gior
26	Wrexham	2-0	▲	1-1	=	Crawley	36
37	Stevenage	1-1	=	3-0	▼	Blackpool	40
39	Peterborough	3-1	▲			Shrewsbury	38
41	Wycombe W.	1-0	▲			Northampton	42

STOCKPORT 74 — U 26 | 0 15 | NoG 22 | Gol 19

gior	AVV. IN CASA	ris		ris		AVV. FUORI	gior
36	Charlton	0-0	=	1-1	=	Northampton	35
39	Burton Albion	2-1	▲	0-1	▲	Bolton	37
40	Stevenage	3-0	▲	1-0	▼	Wrexham	38
42	Rotherham			0-2	▲	Exeter	41

ROTHERHAM 51 — U 23 | 0 17 | NoG 21 | Gol 19

gior	AVV. IN CASA	ris		ris		AVV. FUORI	gior
37	Exeter	1-1	=	1-0	▼	Wrexham	36
26	Wycombe W.	2-3	▼	0-2	▲	Northampton	40
39	Crawley	0-4	▼			Bolton	38
41	Blackpool	2-1	▲			Stockport	42

PARTITA POSTICIPATA

BLACKPOOL 60 — U 14 | 0 27 | NoG 16 | Gol 25

gior	AVV. IN CASA	ris		ris		AVV. FUORI	gior
37	Leyton O.	1-2	▼	2-1	▼	Stockport	34
39	Bolton	2-1	▲	0-3	▲	Barnsley	36
40	Reading	3-0	▲	0-2	▲	Northampton	38
44	Wrexham			2-1	▼	Rotherham	41

BIRMINGHAM 92 — U 23 | 0 16 | NoG 19 | Gol 20

gior	AVV. IN CASA	ris		ris		AVV. FUORI	gior
36	Lincoln	1-0	▲	1-2	▲	Bristol Rov.	40
16	Stevenage	2-1	▲			Peterborough	31
39	Shrewsbury	4-1	▲			Burton Albion	44
41	Barnsley	6-2	▲			Stevenage	38

PARTITA POSTICIPATA

MANSFIELD 47 — U 17 | 0 23 | NoG 16 | Gol 24

gior	AVV. IN CASA	ris		ris		AVV. FUORI	gior
37	Barnsley	2-1	▲	1-1	=	Stevenage	36
40	Charlton	1-2	▼	2-0	▼	Exeter	11
38	Leyton O.			1-2	▲	Bristol Rov.	39
44	Reading			2-1	▼	Huddersfield	41

PETERBOROUGH 48 — U 14 | 0 26 | NoG 14 | Gol 26

gior	AVV. IN CASA	ris		ris		AVV. FUORI	gior
36	Wycombe W.	1-1	=	0-1	▲	Cambridge	37
38	Charlton	3-0	▲	3-1	▼	Reading	39
41	Northampton	0-4	▼	3-4	▲	Crawley	40
31	Birmingham					Barnsley	44

Legenda colore fondini ruolini: Incontri già disputati | Prossimo turno

OLANDA — 29ª giornata | EREDIVISIE

IL PRONOSTICO

LA BASE

PSV Eindh.-Almere	1/1	1,55
Willem II-Ajax	2	1,40

LE ALTRE GARE

Utrecht-Groningen	1	1,70
Heracles-AZ Alkmaar	O 2,5	1,75

PER LA QUOTA

Sparta R.-Heerenveen	U 2,5	1,95

LEGENDA COLORI: Champions League; Europa League; Qual. Europa Conference League; Play Out; Retrocessione

POS.	SQUADRA	TOTALI Punti	Gioc.	V	N	P	GOL F/S	Diff.	Tot. in CASA Punti	Gioc.	V	N	P	GOL F/S	Diff.	Tot. FUORI Punti	Gioc.	V	N	P	GOL F/S	Diff.	TREND (ultimo ris. ↘)
1	AJAX	70	28	22	4	2	60:21	39	38	14	12	2	0	35:10	25	32	14	10	2	2	25:11	14	V V N V V
2	PSV EINDH.	61	28	19	4	5	81:33	48	33	14	10	3	1	42:13	29	28	14	9	1	4	39:20	19	P V V P V
3	FEYENOORD	56	28	16	8	4	62:32	30	30	14	9	3	2	30:15	15	26	14	7	5	2	32:17	15	N V V V V
4	UTRECHT	53	28	15	8	5	50:41	9	23	14	7	2	5	20:22	-2	30	14	8	6	0	30:19	11	V V P V N
5	TWENTE	47	28	13	8	7	54:40	14	31	14	9	4	1	31:15	16	16	14	4	4	6	23:25	-2	N V P P N
6	AZ ALKMAAR	46	28	13	7	8	47:32	15	23	14	7	2	5	25:15	10	23	14	6	5	3	22:17	5	P N N N P
7	GA EAGLES	45	28	13	6	9	51:45	6	31	15	9	4	2	31:19	12	14	13	4	2	7	20:26	-6	V V V P N
8	HEERENVEEN	34	28	9	7	12	35:49	-14	27	14	7	6	1	25:14	11	7	14	2	1	11	10:35	-25	V P N P V
9	F. SITTARD	33	28	9	6	13	33:47	-14	18	13	6	0	7	15:22	-7	15	15	3	6	6	18:25	-7	V V P P N
10	HERACLES	32	28	7	11	10	35:48	-13	22	14	5	7	2	26:21	5	10	14	2	4	8	9:27	-18	V P N V N
11	GRONINGEN	32	28	8	8	12	27:41	-14	23	14	6	5	3	15:10	5	9	14	2	3	9	12:31	-19	N V N P P
12	SPARTA R.	31	28	7	10	11	30:35	-5	15	14	3	6	5	16:18	-2	16	14	4	4	6	14:17	-3	V N N V V
13	NIJMEGEN	30	28	8	6	14	40:42	-2	17	14	4	5	5	30:22	8	13	14	4	1	9	10:20	-10	N P V N P
14	ZWOLLE	30	28	7	9	12	34:43	-9	20	14	6	2	6	20:18	2	10	14	1	7	6	14:25	-11	P P N V N
15	BREDA	30	28	8	6	14	30:48	-18	22	14	6	4	4	18:17	1	8	14	2	2	10	12:31	-19	P N N N P
16	WILLEM II	24	28	6	6	16	29:47	-18	12	14	3	3	8	17:21	-4	12	14	3	3	8	12:26	-14	P P P P P
17	RKC WAALW.	19	28	4	7	17	34:56	-22	12	14	3	3	8	17:23	-6	7	14	1	4	9	17:33	-16	P P P N N
18	ALMERE	19	28	4	7	17	20:52	-32	9	14	2	3	9	12:32	-20	10	14	2	4	8	8:20	-12	P P N V N

Ultimo Turno N. 28		Ris.
HEERENVEEN	WILLEM II	3:1
AZ ALKMAAR	FEYENOORD	0:1
TWENTE	F. SITTARD	1:1
GRONINGEN	PSV EINDH.	1:3
ALMERE	ZWOLLE	2:2
RKC WAALW.	HERACLES	0:0
GA EAGLES	UTRECHT	2:2
SPARTA R.	NIJMEGEN	2:0
AJAX	BREDA	3:1

Prossimo Turno N. 29	Data	Ora
NIJMEGEN RKC WAALW.	11/04/2025	20:00
F. SITTARD FEYENOORD	12/04/2025	16:30
SPARTA R. HEERENVEEN	12/04/2025	18:45
PSV EINDH. ALMERE	12/04/2025	20:00
BREDA GA EAGLES	12/04/2025	21:00
UTRECHT GRONINGEN	13/04/2025	12:15
HERACLES AZ ALKMAAR	13/04/2025	14:30
ZWOLLE TWENTE	13/04/2025	14:30
WILLEM II AJAX	13/04/2025	16:45

NIJMEGEN 30 — U 12 | 0 16 | NoG 15 | Gol 13

gior	AVV. CASA	ris	ris	AVV. FUORI	gior
21	Psv Eindh.	3-3 =	2-0 ▼	Twente	20
23	Almere	2-2 =	0-0 =	Feyenoord	24
25	Ga Eagles	2-3 ▼	0-1 ▲	Utrecht	26
27	Az Alkmaar	3-3 =	2-0 ▼	Sparta R.	28
29	Rkc Waalw.			Heerenveen	30

RKC WAALW. 19 — U 10 | 0 18 | NoG 12 | Gol 16

gior	AVV. CASA	ris	ris	AVV. FUORI	gior
22	Breda	5-0 ▲	1-4 ▲	Almere	21
24	F. Sittard	1-2 ▼	2-0 ▼	Twente	23
26	Psv Eindh.	0-3 ▼	2-0 ▼	Zwolle	27
28	Heracles	0-0 =	2-2 =	Az Alkmaar	25
30	Utrecht			Nijmegen	29

F. SITTARD 33 — U 12 | 0 16 | NoG 15 | Gol 13

gior	AVV. CASA	ris	ris	AVV. FUORI	gior
22	Ajax	0-2 ▼	2-2 =	Heerenveen	21
25	Heracles	1-0 ▲	1-0 ▼	Az Alkmaar	23
27	Sparta R.	0-3 ▼	1-2 ▲	Rkc Waalw.	24
29	Feyenoord		1-0 ▼	Groningen	26
30	Willem Ii		1-1 =	Twente	28

FEYENOORD 56 — U 11 | 0 17 | NoG 9 | Gol 19

gior	AVV. CASA	ris	ris	AVV. FUORI	gior
20	Almere	2-1 ▲	2-1 ▼	Ajax	21
24	Nijmegen	0-0 =	0-0 =	Breda	23
27	Ga Eagles	3-2 ▲	2-6 ▲	Twente	26
25	Groningen	4-1 ▲	0-1 ▲	Az Alkmaar	28
30	Zwolle			F. Sittard	29

SPARTA R. 31 — U 17 | 0 11 | NoG 12 | Gol 16

gior	AVV. CASA	ris	ris	AVV. FUORI	gior
21	Groningen	1-0 ▲	3-0 ▼	Feyenoord	22
24	Willem Ii	4-0 ▲	1-0 ▼	Ga Eagles	23
26	Zwolle	1-1 =	1-1 =	Breda	25
28	Nijmegen	2-0 ▲	0-3 ▲	F. Sittard	27
29	Heerenveen			Ajax	30

HEERENVEEN 34 — U 13 | 0 15 | NoG 13 | Gol 15

gior	AVV. CASA	ris	ris	AVV. FUORI	gior
22	Twente	3-3 =	1-0 ▼	Groningen	20
24	Az Alkmaar	3-1 ▲	1-1 =	Zwolle	23
26	Heracles	1-1 =	2-1 ▼	Psv Eindh.	25
28	Willem Ii	3-1 ▲	2-0 ▼	Utrecht	27
31	Almere			Sparta R.	29

PSV EINDH. 61 — U 5 | 0 23 | NoG 10 | Gol 18

gior	AVV. CASA	ris	ris	AVV. FUORI	gior
22	Willem Ii	1-1 =	3-3 =	Nijmegen	21
23	Utrecht	2-2 =	3-2 ▼	Ga Eagles	24
25	Heerenveen	2-1 ▲	0-3 ▲	Rkc Waalw.	26
27	Ajax	0-2 ▼	1-3 ▲	Groningen	28
29	Almere			Twente	30

ALMERE 19 — U 15 | 0 13 | NoG 18 | Gol 10

gior	AVV. CASA	ris	ris	AVV. FUORI	gior
21	Rkc Waalw.	1-4 ▼	2-2 =	Nijmegen	23
24	Ajax	0-1 ▼	2-1 ▼	Feyenoord	20
26	Breda	1-1 =	1-0 ▼	Twente	25
28	Zwolle	2-2 =	0-2 ▲	Willem Ii	27
30	Ga Eagles			Psv Eindh.	29

BREDA 30 — U 13 | 0 15 | NoG 12 | Gol 16

gior	AVV. CASA	ris	ris	AVV. FUORI	gior
21	Heracles	1-1 =	5-0 ▼	Rkc Waalw.	22
23	Feyenoord	0-0 =	1-0 ▼	Utrecht	24
25	Sparta R.	1-1 =	1-1 =	Almere	26
27	Groningen	1-1 =	3-1 ▼	Ajax	28
29	Ga Eagles			Az Alkmaar	30

GA EAGLES 45 — U 9 | 0 19 | NoG 12 | Gol 16

gior	AVV. CASA	ris	ris	AVV. FUORI	gior
21	Twente	2-2 =	2-0 ▼	Ajax	20
23	Sparta R.	1-0 ▲	2-3 ▲	Nijmegen	25
24	Psv Eindh.	3-2 ▲	3-2 ▼	Feyenoord	27
26	Willem Ii	1-0 ▲		Breda	29
28	Utrecht	2-2 =		Almere	30

UTRECHT 53 — U 11 | 0 17 | NoG 9 | Gol 19

gior	AVV. CASA	ris	ris	AVV. FUORI	gior
22	Almere	0-1 ▼	3-3 =	Zwolle	21
24	Breda	1-0 ▲	2-2 =	Psv Eindh.	23
26	Nijmegen	0-1 ▼	2-3 ▲	Willem Ii	25
27	Heerenveen	2-0 ▲	2-2 =	Ga Eagles	28
29	Groningen			Rkc Waalw.	30

GRONINGEN 32 — U 16 | 0 12 | NoG 14 | Gol 14

gior	AVV. CASA	ris	ris	AVV. FUORI	gior
22	Nijmegen	2-1 ▲	1-0 ▼	Sparta R.	21
24	Twente	1-1 =	1-3 ▲	Willem Ii	23
26	F. Sittard	1-0 ▲	1-1 =	Breda	27
28	Psv Eindh.	1-3 ▼	4-1 ▼	Feyenoord	25
30	Heracles			Utrecht	29

HERACLES 32 — U 14 | 0 14 | NoG 11 | Gol 17

gior	AVV. CASA	ris	ris	AVV. FUORI	gior
20	Utrecht	1-1 =	4-0 ▼	Ajax	23
22	Ga Eagles	4-2 ▲	1-0 ▼	F. Sittard	25
24	Zwolle	4-2 ▲	1-1 =	Heerenveen	26
27	Twente	2-1 ▲	0-0 =	Rkc Waalw.	28
29	Az Alkmaar			Groningen	30

AZ ALKMAAR 46 — U 11 | 0 17 | NoG 12 | Gol 16

gior	AVV. CASA	ris	ris	AVV. FUORI	gior
22	Zwolle	2-0 ▲	0-2 ▲	Willem Ii	21
23	F. Sittard	1-0 ▲	3-1 ▼	Heerenveen	24
25	Rkc Waalw.	2-2 =	2-2 =	Ajax	26
28	Feyenoord	0-1 ▼	3-3 =	Nijmegen	27
30	Breda			Heracles	29

ZWOLLE 30 — U 16 | 0 12 | NoG 13 | Gol 15

gior	AVV. CASA	ris	ris	AVV. FUORI	gior
21	Utrecht	3-3 =	2-0 ▼	Az Alkmaar	22
23	Heerenveen	1-1 =	4-2 ▼	Heracles	24
25	Ajax	0-1 ▼	1-1 =	Sparta R.	26
27	Rkc Waalw.	2-0 ▲	2-2 =	Almere	28
29	Twente			Feyenoord	30

TWENTE 47 — U 12 | 0 16 | NoG 10 | Gol 18

gior	AVV. CASA	ris	ris	AVV. FUORI	gior
20	Nijmegen	2-0 ▲	2-2 =	Ga Eagles	21
25	Almere	1-0 ▲	3-3 =	Heerenveen	22
26	Feyenoord	2-6 ▼	1-1 =	Groningen	24
28	F. Sittard	1-1 =	2-1 ▼	Heracles	27
30	Psv Eindh.			Zwolle	29

WILLEM II 24 — U 16 | 0 12 | NoG 14 | Gol 14

gior	AVV. CASA	ris	ris	AVV. FUORI	gior
21	Az Alkmaar	0-2 ▼	1-1 =	Psv Eindh.	22
23	Groningen	1-3 ▼	4-0 ▼	Sparta R.	24
25	Utrecht	2-3 ▼	1-0 ▼	Ga Eagles	26
27	Almere	0-2 ▼	3-1 ▼	Heerenveen	28
29	Ajax			F. Sittard	30

AJAX 70 — U 13 | 0 15 | NoG 15 | Gol 13

gior	AVV. CASA	ris	ris	AVV. FUORI	gior
23	Heracles	4-0 ▲	0-2 ▲	F. Sittard	22
20	Ga Eagles	2-0 ▲	0-1 ▲	Almere	24
26	Az Alkmaar	2-2 =	0-1 ▲	Zwolle	25
28	Breda	3-1 ▲	0-2 ▲	Psv Eindh.	27
30	Sparta R.			Willem Ii	29

Legenda colore fondini ruolini: Incontri già disputati | Prossimo turno

OLANDA — 34ª giornata | EERSTE DIVISIE

IL PRONOSTICO

LE BASI

Excelsior-Oss	1/1	1,55
Cambuur-J. Utrecht	1+O 2,5	1,50

LE ALTRE GARE

Jong AZ-Volendam	2	1,85
Venlo-Helmond	O 2,5	1,75

PER LA QUOTA

Roda-Emmen	U 2,5	2,10

LEGENDA COLORI: Promozione Eredivisie; Play Off Promozione

POS.	SQUADRA	TOTALI Punti	Gioc.	V	N	P	GOL F/S	Diff.	Tot. in CASA Punti	Gioc.	V	N	P	GOL F/S	Diff.	Tot. FUORI Punti	Gioc.	V	N	P	GOL F/S	Diff.	TREND (ultimo ris. ↘)
1	VOLENDAM	73	33	23	4	6	78:36	42	42	17	14	0	3	46:14	32	31	16	9	4	3	32:22	10	V V V V V
2	EXCELSIOR	62	33	18	8	7	60:35	25	36	16	11	3	2	32:14	18	26	17	7	5	5	28:21	7	P V V V V
3	DEN HAAG	62	33	18	8	7	54:37	17	36	17	11	3	3	26:19	7	26	16	7	5	4	28:18	10	V P V V N
4	DORDRECHT	59	33	17	8	8	58:42	16	34	16	9	7	0	38:16	22	25	17	8	1	8	20:26	-6	P P V P V
5	CAMBUUR	58	33	18	4	11	52:36	16	26	16	8	2	6	21:16	5	32	17	10	2	5	31:20	11	V V P V P
6	GRAAFSCHAP	56	33	16	8	9	64:44	20	38	17	12	2	3	42:18	24	18	16	4	6	6	22:26	-4	V V N P V
7	EMMEN	53	33	16	5	12	53:42	11	22	17	6	4	7	27:23	4	31	16	10	1	5	26:19	7	P V V V V
8	TELSTAR	51	33	14	9	10	57:42	15	32	16	9	5	2	37:13	24	19	17	5	4	8	20:29	-9	V P V V N
9	DEN BOSCH	50	33	14	8	11	51:41	10	29	17	8	5	4	31:19	12	21	16	6	3	7	20:22	-2	P P V V N
10	HELMOND	45	33	12	9	12	50:50	0	26	17	7	5	5	28:19	9	19	16	5	4	7	22:31	-9	V P N N N
11	RODA	45	33	12	9	12	45:49	-4	28	16	8	4	4	24:18	6	17	17	4	5	8	21:31	-10	V V P P P
12	JONG AZ	42	33	11	9	13	59:58	1	20	16	5	5	6	37:28	9	22	17	6	4	7	22:30	-8	V V N N N
13	FC EINDHOVEN	42	33	11	9	13	52:56	-4	17	16	4	5	7	20:28	-8	25	17	7	4	6	32:28	4	N P N N N
14	MAASTRICHT	34	33	8	10	15	44:52	-8	25	17	7	4	6	32:24	8	9	16	1	6	9	12:28	-16	P P N P P
15	VENLO	34	33	9	7	17	34:58	-24	14	16	3	5	8	13:21	-8	20	17	6	2	9	21:37	-16	P N V N P
16	OSS	33	33	7	12	14	25:54	-29	24	17	7	3	7	16:29	-13	9	16	0	9	7	9:25	-16	P N P N V
17	JONG AJAX	31	33	8	7	18	35:48	-13	19	16	5	4	7	18:16	2	12	17	3	3	11	17:32	-15	P P P P P
18	JONG PSV	24	33	6	6	21	47:73	-26	9	16	2	3	11	27:43	-16	15	17	4	3	10	20:30	-10	N N P P N
19	J. UTRECHT	20	33	3	11	19	26:68	-42	12	17	2	6	9	14:31	-17	8	16	1	5	10	12:37	-25	P P P N N
20	VITESSE (-27)	9	33	9	9	15	44:67	-23	20	17	5	5	7	20:30	-10	16	16	4	4	8	24:37	-13	N V P P N

Ultimo Turno N. 33		Ris.
DORDRECHT	JONG AJAX	3:0
EMMEN	CAMBUUR	3:0
VOLENDAM	JONG PSV	4:0
MAASTRICHT	EXCELSIOR	1:2
OSS	VENLO	2:1
VITESSE	JONG AZ	2:2
HELMOND	TELSTAR	2:2
DEN BOSCH	FC EINDHOVEN	2:2
GRAAFSCHAP	RODA	2:0
J. UTRECHT	DEN HAAG	1:1

Prossimo Turno N. 34	Data	Ora
EXCELSIOR OSS	11/04/2025	20:00
FC EINDHOVEN GRAAFSCHAP	11/04/2025	20:00
RODA EMMEN	11/04/2025	20:00
TELSTAR DEN HAAG	11/04/2025	20:00
DORDRECHT DEN BOSCH	12/04/2025	16:30
CAMBUUR J. UTRECHT	13/04/2025	12:15
VENLO HELMOND	13/04/2025	16:45
JONG AJAX VITESSE	14/04/2025	20:00
JONG AZ VOLENDAM	14/04/2025	20:00
JONG PSV MAASTRICHT	14/04/2025	20:00

EXCELSIOR 62 — U 14 | 0 19 | NoG 14 | Gol 19

gior	AVVERSARIE IN CASA	ris	ris	AVVERSARIE FUORI CASA	gior
28	Roda	1-1 =	1-3 ▲	Telstar	27
31	Den Bosch	3-1 ▲	2-1 ▼	Graafschap	29
32	J. Utrecht	3-0 ▲	1-2 ▲	Fc Eindhoven	30
34	Oss		1-2 ▲	Maastricht	33

OSS 33 — U 19 | 0 14 | NoG 19 | Gol 14

gior	AVVERSARIA IN CASA	ris	ris	AVVERSARIA FUORI CASA	gior
27	Emmen	0-4 ▼	1-1 =	J. Utrecht	28
29	Volendam	0-2 ▼	2-2 =	Jong Psv	31
30	Graafschap	0-2 ▼	1-1 =	Jong Az	32
33	Venlo	2-1 ▲		Excelsior	34

FC EINDHOVEN 42 — U 11 | 0 22 | NoG 16 | Gol 17

gior	AVVERSARIE IN CASA	ris	ris	AVVERSARIE FUORI CASA	gior
29	Vitesse	3-3 =	2-0 ▼	Maastricht	26
30	Excelsior	1-2 ▼	0-2 ▲	Jong Ajax	28
32	Helmond	2-2 =	2-2 =	Venlo	31
34	Graafschap		2-2 =	Den Bosch	33

GRAAFSCHAP 56 — U 11 | 0 22 | NoG 12 | Gol 21

gior	AVVERSARIA IN CASA	ris	ris	AVVERSARIA FUORI CASA	gior
27	Jong Az	5-1 ▲	1-2 ▲	Jong Psv	28
29	Excelsior	2-1 ▲	0-2 ▲	Oss	30
31	Maastricht	0-0 =	3-2 ▼	Cambuur	32
33	Roda	2-0 ▲		Fc Eindhoven	34

RODA 45 — U 14 | 0 19 | NoG 14 | Gol 19

gior	AVVERSARIE IN CASA	ris	ris	AVVERSARIE FUORI CASA	gior
29	Jong Psv	2-1 ▲	2-1 ▼	Dordrecht	26
31	Helmond	3-2 ▲	1-1 =	Excelsior	28
32	Venlo	1-4 ▼	3-1 ▼	Telstar	30
34	Emmen		2-0 ▼	Graafschap	33

EMMEN 53 — U 13 | 0 20 | NoG 17 | Gol 16

gior	AVVERSARIA IN CASA	ris	ris	AVVERSARIA FUORI CASA	gior
26	Volendam	1-2 ▼	3-0 ▼	Dordrecht	28
29	Den Haag	0-1 ▼	0-2 ▲	Jong Ajax	31
30	J. Utrecht	2-0 ▲	1-2 ▲	Maastricht	32
33	Cambuur	3-0 ▲		Roda	34

TELSTAR 51 — U 12 | 0 21 | NoG 18 | Gol 15

gior	AVVERSARIE IN CASA	ris	ris	AVVERSARIE FUORI CASA	gior
29	Dordrecht	5-0 ▲	0-1 ▲	Den Bosch	26
30	Roda	3-1 ▲	1-2 ▲	Jong Az	28
32	Vitesse	1-0 ▲	3-0 ▼	Volendam	31
34	Den Haag		2-2 =	Helmond	33

DEN HAAG 62 — U 14 | 0 19 | NoG 13 | Gol 20

gior	AVVERSARIA IN CASA	ris	ris	AVVERSARIA FUORI CASA	gior
26	Jong Ajax	1-0 ▲	0-1 ▲	Emmen	29
28	Den Bosch	2-1 ▲	0-1 ▲	Vitesse	30
31	Jong Az	0-3 ▼	1-1 =	J. Utrecht	33
32	Dordrecht	2-1 ▲		Telstar	34

DORDRECHT 59 — U 12 | 0 21 | NoG 15 | Gol 18

gior	AVVERSARIE IN CASA	ris	ris	AVVERSARIE FUORI CASA	gior
28	Emmen	3-0 ▲	1-2 ▲	Jong Psv	27
30	Venlo	4-0 ▲	5-0 ▼	Telstar	29
33	Jong Ajax	3-0 ▲	1-0 ▼	Cambuur	31
34	Den Bosch		2-1 ▼	Den Haag	32

DEN BOSCH 50 — U 15 | 0 18 | NoG 18 | Gol 15

gior	AVVERSARIA IN CASA	ris	ris	AVVERSARIA FUORI CASA	gior
26	Telstar	0-1 ▼	2-1 ▼	Den Haag	28
29	Cambuur	0-2 ▼	3-1 ▼	Excelsior	31
30	Jong Ajax	3-1 ▲	2-4 ▲	Jong Psv	32
33	Fc Eindhoven	2-2 =		Dordrecht	34

CAMBUUR 58 — U 18 | 0 15 | NoG 20 | Gol 13

gior	AVVERSARIE IN CASA	ris	ris	AVVERSARIE FUORI CASA	gior
28	Venlo	5-0 ▲	1-1 =	Jong Ajax	27
31	Dordrecht	1-0 ▲	0-2 ▲	Den Bosch	29
32	Graafschap	3-2 ▲	4-1 ▼	Volendam	30
34	J. Utrecht		3-0 ▼	Emmen	33

J. UTRECHT 20 — U 16 | 0 17 | NoG 15 | Gol 18

gior	AVVERSARIA IN CASA	ris	ris	AVVERSARIA FUORI CASA	gior
28	Oss	1-1 =	5-1 ▼	Jong Az	29
31	Vitesse	0-2 ▼	2-0 ▼	Emmen	30
26	Venlo	0-0 =	3-0 ▼	Excelsior	32
33	Den Haag	1-1 =		Cambuur	34

VENLO 34 — U 15 | 0 18 | NoG 18 | Gol 15

gior	AVVERSARIE IN CASA	ris	ris	AVVERSARIE FUORI CASA	gior
27	Volendam	1-3 ▼	4-0 ▼	Dordrecht	30
29	Jong Ajax	1-0 ▲	1-4 ▲	Roda	32
31	Fc Eindhoven	2-2 =	0-0 =	J. Utrecht	26
34	Helmond		2-1 ▼	Oss	33

HELMOND 45 — U 11 | 0 22 | NoG 11 | Gol 22

gior	AVVERSARIA IN CASA	ris	ris	AVVERSARIA FUORI CASA	gior
21	Emmen	1-2 ▼	3-1 ▼	Volendam	28
29	Maastricht	4-0 ▲	3-2 ▼	Roda	31
30	Jong Psv	1-1 =	2-2 =	Fc Eindhoven	32
33	Telstar	2-2 =		Venlo	34

JONG AJAX 31 — U 15 | 0 18 | NoG 19 | Gol 14

gior	AVVERSARIE IN CASA	ris	ris	AVVERSARIE FUORI CASA	gior
28	Fc Eindhoven	0-2 ▼	1-2 ▲	J. Utrecht	24
31	Emmen	0-2 ▼	1-0 ▼	Venlo	29
32	Volendam	0-2 ▼	3-1 ▼	Den Bosch	30
34	Vitesse		3-0 ▼	Dordrecht	33

VITESSE 9 — U 12 | 0 21 | NoG 15 | Gol 18

gior	AVVERSARIA IN CASA	ris	ris	AVVERSARIA FUORI CASA	gior
26	Graafschap	2-0 ▲	3-3 =	Fc Eindhoven	29
28	Maastricht	1-0 ▲	0-2 ▲	J. Utrecht	31
30	Den Haag	0-1 ▼	1-0 ▼	Telstar	32
33	Jong Az	2-2 =		Jong Ajax	34

JONG AZ 42 — U 10 | 0 23 | NoG 10 | Gol 23

gior	AVVERSARIE IN CASA	ris	ris	AVVERSARIE FUORI CASA	gior
29	J. Utrecht	5-1 ▲	5-1 ▼	Graafschap	27
32	Oss	1-1 =	0-3 ▲	Den Haag	31
26	Jong Psv	2-2 =	0-1 ▲	Maastricht	30
34	Volendam		2-2 =	Vitesse	33

VOLENDAM 73 — U 8 | 0 25 | NoG 13 | Gol 20

gior	AVVERSARIA IN CASA	ris	ris	AVVERSARIA FUORI CASA	gior
28	Helmond	3-1 ▲	1-3 ▲	Venlo	27
31	Telstar	3-0 ▲	0-2 ▲	Oss	29
30	Cambuur	4-1 ▲	0-2 ▲	Jong Ajax	32
33	Jong Psv	4-0 ▲		Jong Az	34

JONG PSV 24 — U 9 | 0 24 | NoG 10 | Gol 23

gior	AVVERSARIE IN CASA	ris	ris	AVVERSARIE FUORI CASA	gior
28	Graafschap	1-2 ▼	2-1 ▼	Roda	29
31	Oss	2-2 =	1-1 =	Helmond	30
32	Den Bosch	2-4 ▼	4-0 ▼	Volendam	33
34	Maastricht		2-2 =	Jong Az	26

MAASTRICHT 34 — U 15 | 0 18 | NoG 15 | Gol 18

gior	AVVERSARIA IN CASA	ris	ris	AVVERSARIA FUORI CASA	gior
27	Den Haag	1-4 ▼	1-0 ▼	Vitesse	28
30	Jong Az	0-1 ▼	4-0 ▼	Helmond	29
32	Emmen	1-2 ▼	0-0 =	Graafschap	31
33	Excelsior	1-2 ▼		Jong Psv	34

SPAGNA LaLiga

Legenda colore fondini ruolini:
Incontri già disputati | Prossimo turno

SPAGNA

31ª giornata | LALIGA

IL PRONOSTICO

LE BASI

Atlético M.-Valladolid	1+U 4,5	1,55
R. Sociedad-Maiorca	U 2,5	1,45

LE ALTRE GARE

Leganés-Barcellona	2+0 2,5	1,70
Alavés-Real Madrid	Goal	1,70

PER LA QUOTA

Osasuna-Girona	X	3,20

LEGENDA COLORI

- Champions League (gironi)
- Europa League (gironi)
- Qual. Europa Conference League
- Retrocessione

POS.	SQUADRA	TOTALI Punti	Gioc.	V	N	P	GOL F/S	Diff.	Tot. in CASA Punti	Gioc.	V	N	P	GOL F/S	Diff.	Tot. FUORI Punti	Gioc.	V	N	P	GOL F/S	Diff.	TREND (ultimo ris. ↘)				
1	BARCELLONA	67	30	21	4	5	83:29	54	34	15	11	1	3	41:11	30	33	15	10	3	2	42:18	24	V	V	V	V	N
2	REAL MADRID	63	30	19	6	5	63:31	32	37	15	12	1	2	37:16	21	26	15	7	5	3	26:15	11	P	V	V	V	P
3	ATLETICO M.	60	30	17	9	4	49:24	25	34	15	10	4	1	27:12	15	26	15	7	5	3	22:12	10	V	P	P	N	V
4	ATH. BILBAO	54	30	14	12	4	46:24	22	30	15	8	6	1	27:9	18	24	15	6	6	3	19:15	4	P	N	V	N	N
5	VILLARREAL	48	29	13	9	7	51:39	12	21	14	5	6	3	29:21	8	27	15	8	3	4	22:18	4	V	P	P	V	N
6	BETIS	48	30	13	9	8	41:37	4	29	15	8	5	2	24:16	8	19	15	5	4	6	17:21	-4	V	V	V	V	N
7	CELTA VIGO	43	30	12	7	11	44:43	1	30	15	9	3	3	25:15	10	13	15	3	4	8	19:28	-9	N	V	V	N	V
8	R. SOCIEDAD	41	30	12	5	13	30:32	-2	23	15	7	2	6	17:15	2	18	15	5	3	7	13:17	-4	P	P	N	V	V
9	R. VALLECANO	40	30	10	10	10	33:35	-2	20	15	5	5	5	20:23	-3	20	15	5	5	5	13:12	1	N	P	N	V	P
10	MAIORCA	40	30	11	7	12	29:37	-8	23	16	6	5	5	17:18	-1	17	14	5	2	7	12:19	-7	N	N	V	P	P
11	GETAFE	39	30	10	9	11	30:25	5	19	15	4	7	4	13:11	2	20	15	6	2	7	17:14	3	P	V	V	P	V
12	SIVIGLIA	36	30	9	9	12	34:41	-7	19	15	5	4	6	13:18	-5	17	15	4	5	6	21:23	-2	N	V	P	P	P
13	OSASUNA	35	30	7	14	9	34:43	-9	24	15	6	6	3	26:22	4	11	15	1	8	6	8:21	-13	N	P	P	N	N
14	VALENCIA	34	30	8	10	12	34:47	-13	24	15	7	3	5	21:18	3	10	15	1	7	7	13:29	-16	N	V	N	V	V
15	GIRONA	34	30	9	7	14	37:46	-9	21	15	6	3	6	25:22	3	13	15	3	4	8	12:24	-12	N	N	N	P	P
16	ESPANYOL	32	29	8	8	13	31:40	-9	24	15	6	6	3	19:16	3	8	14	2	2	10	12:24	-12	V	N	P	N	V
17	ALAVES	30	30	7	9	14	33:44	-11	16	14	4	4	6	11:15	-4	14	16	3	5	8	22:29	-7	N	V	N	P	V
18	LEGANES	28	30	6	10	14	29:47	-18	18	15	5	3	7	16:23	-7	10	15	1	7	7	13:24	-11	V	P	P	P	N
19	LAS PALMAS	26	30	6	8	16	34:51	-17	14	15	3	5	7	18:24	-6	12	15	3	3	9	16:27	-11	N	P	N	N	P
20	VALLADOLID	16	30	4	4	22	19:69	-50	13	15	3	4	8	8:25	-17	3	15	1	0	14	11:44	-33	N	P	P	P	P

Ultimo Turno N. 30		Ris.
R. VALLECANO	ESPANYOL	0:4
GIRONA	ALAVES	0:1
REAL MADRID	VALENCIA	1:2
MAIORCA	CELTA VIGO	1:2
BARCELLONA	BETIS	1:1
LAS PALMAS	R. SOCIEDAD	1:3
SIVIGLIA	ATLETICO M.	1:2
VALLADOLID	GETAFE	0:4
VILLARREAL	ATH. BILBAO	0:0
LEGANES	OSASUNA	1:1

Prossimo Turno N. 31		Data Ora
VALENCIA	SIVIGLIA	11/04/2025 21:00
R. SOCIEDAD	MAIORCA	12/04/2025 14:00
GETAFE	LAS PALMAS	12/04/2025 16:15
CELTA VIGO	ESPANYOL	12/04/2025 18:30
LEGANES	BARCELLONA	12/04/2025 21:00
OSASUNA	GIRONA	13/04/2025 14:00
ALAVES	REAL MADRID	13/04/2025 16:15
BETIS	VILLARREAL	13/04/2025 18:30
ATH. BILBAO	R. VALLECANO	13/04/2025 21:00
ATLETICO M.	VALLADOLID	14/04/2025 21:00

VALENCIA 34

U	0	NoG	Gol
15	15	12	18

gior	AVVERSARIE IN CASA	ris		ris		AVVERSARIE FUORI CASA	gior
1	Barcellona	1-2	▼	3-1	▼	Celta Vigo	2
4	Villarreal	1-1	=	1-0	▼	Ath. Bilbao	3
6	Girona	2-0	▲	3-0	▼	Atletico M.	5
7	Osasuna	0-0	=	3-0	▼	R. Sociedad	8
10	Las Palmas	2-3	▼	0-0	=	Leganes	9
14	Betis	4-2	▲	1-1	=	Getafe	11
16	R. Vallecano	0-1	▼	2-1	▼	Maiorca	15
18	Alaves	2-2	=	1-0	▼	Valladolid	17
12	Real Madrid	1-2	▼	1-1	=	Espanyol	13
20	R. Sociedad	1-0	▲	1-1	=	Siviglia	19
22	Celta Vigo	2-1	▲	7-1	▼	Barcellona	21
23	Leganes	2-0	▲	1-1	=	Villarreal	24
25	Atletico M.	0-3	▼	3-3	=	Osasuna	26
27	Valladolid	2-1	▲	1-1	=	Girona	28
29	Maiorca	1-0	▲	1-2	▲	Real Madrid	30
31	Siviglia					R. Vallecano	32
33	Espanyol					Las Palmas	34
35	Getafe					Alaves	36
37	Ath. Bilbao					Betis	38

SIVIGLIA 36

U	0	NoG	Gol
18	12	13	17

gior	AVVERSARIA IN CASA	ris		ris		AVVERSARIA FUORI CASA	gior
2	Villarreal	1-2	▼	2-2	=	Las Palmas	1
4	Girona	0-2	▼	0-0	=	Maiorca	3
5	Getafe	1-0	▲	2-1	▼	Alaves	6
7	Valladolid	2-1	▲	1-1	=	Ath. Bilbao	8
9	Betis	1-0	▲	5-1	▼	Barcellona	10
12	R. Sociedad	0-2	▼	0-2	▲	Espanyol	11
14	R. Vallecano	1-0	▲	1-0	▼	Leganes	13
15	Osasuna	1-1	=	4-3	▼	Atletico M.	16
17	Celta Vigo	1-0	▲	4-2	▼	Real Madrid	18
19	Valencia	1-1	=	1-2	▲	Girona	20
21	Espanyol	1-1	=	0-0	=	Getafe	22
23	Barcellona	1-4	▼	0-4	▲	Valladolid	24
25	Maiorca	1-1	=	1-1	=	R. Vallecano	26
28	Ath. Bilbao	0-1	▼	0-1	▲	R. Sociedad	27
30	Atletico M.	1-2	▼	2-1	▼	Betis	29
32	Alaves					Valencia	31
34	Leganes					Osasuna	33
36	Las Palmas					Celta Vigo	35
37	Real Madrid					Villarreal	38

R. SOCIEDAD 41

U	0	NoG	Gol
17	13	22	8

gior	AVVERSARIE IN CASA	ris		ris		AVVERSARIE FUORI CASA	gior
1	R. Vallecano	1-2	▼	0-1	▲	Espanyol	2
3	Alaves	1-2	▼	0-0	=	Getafe	4
5	Real Madrid	0-2	▼	1-0	▼	Maiorca	7
8	Valencia	3-0	▲	0-0	=	Valladolid	6
9	Atletico M.	1-1	=	0-1	▲	Girona	10
11	Osasuna	0-2	▼	0-2	▲	Siviglia	12
13	Barcellona	1-0	▲	1-0	▼	Ath. Bilbao	14
15	Betis	2-0	▲	0-3	▲	Leganes	16
17	Las Palmas	0-0	=	2-0	▼	Celta Vigo	18
19	Villarreal	1-0	▲	1-0	▼	Valencia	20
21	Getafe	0-3	▼	2-1	▼	Osasuna	22
23	Espanyol	2-1	▲	3-0	▼	Betis	24
25	Leganes	3-0	▲	4-0	▼	Barcellona	26
27	Siviglia	0-1	▼	2-2	=	R. Vallecano	28
29	Valladolid	2-1	▲	1-3	▲	Las Palmas	30
31	Maiorca					Villarreal	32
34	Ath. Bilbao					Alaves	33
36	Celta Vigo					Atletico M.	35
37	Girona					Real Madrid	38

MAIORCA 40

U	0	NoG	Gol
18	12	14	16

gior	AVVERSARIA IN CASA	ris		ris		AVVERSARIA FUORI CASA	gior
1	Real Madrid	1-1	=	1-0	▼	Osasuna	2
3	Siviglia	0-0	=	0-1	▲	Leganes	4
5	Villarreal	1-2	▼	1-2	▲	Betis	6
7	R. Sociedad	1-0	▲	1-2	▲	Valladolid	8
10	R. Vallecano	1-0	▲	2-1	▼	Espanyol	9
11	Ath. Bilbao	0-0	=	1-0	▼	Alaves	12
13	Atletico M.	0-1	▼	2-3	▲	Las Palmas	14
15	Valencia	2-1	▲	2-0	▼	Celta Vigo	16
19	Barcellona	1-5	▼	0-1	▲	Getafe	18
17	Girona	2-1	▲	4-0	▼	Villarreal	20
21	Betis	0-1	▼	2-0	▼	Atletico M.	22
23	Osasuna	1-1	=	1-1	=	Siviglia	25
24	Las Palmas	3-1	▲	1-1	=	Ath. Bilbao	27
26	Alaves	1-1	=	1-0	▼	Valencia	29
28	Espanyol	2-1	▲			R. Sociedad	31
30	Celta Vigo	1-2	▼			Barcellona	33
32	Leganes					Girona	34
35	Valladolid					Real Madrid	36
37	Getafe					R. Vallecano	38

GETAFE 39

U	0	NoG	Gol
21	9	17	13

gior	AVVERSARIE IN CASA	ris		ris		AVVERSARIE FUORI CASA	gior
2	R. Vallecano	0-0	=	1-1	=	Ath. Bilbao	1
4	R. Sociedad	0-0	=	1-0	▼	Siviglia	5
6	Leganes	1-1	=	2-1	▼	Betis	3
8	Alaves	2-0	▲	1-0	▼	Barcellona	7
9	Osasuna	1-1	=	1-1	=	Villarreal	10
11	Valencia	1-1	=	1-0	▼	Celta Vigo	12
13	Girona	0-1	▼	2-0	▼	Real Madrid	15
14	Valladolid	2-0	▲	1-0	▼	Atletico M.	17
16	Espanyol	1-0	▲	1-2	▲	Las Palmas	19
18	Maiorca	0-1	▼	0-3	▲	R. Sociedad	21
20	Barcellona	1-1	=	0-1	▲	Alaves	23
22	Siviglia	0-0	=	1-2	▲	Girona	24
25	Betis	1-2	▼	1-0	▼	Leganes	26
27	Atletico M.	2-1	▲	1-2	▲	Osasuna	28
29	Villarreal	1-2	▼	0-4	▲	Valladolid	30
31	Las Palmas					Espanyol	32
33	Real Madrid					R. Vallecano	34
36	Ath. Bilbao					Valencia	35
38	Celta Vigo					Maiorca	37

LAS PALMAS 26

U	0	NoG	Gol
13	17	8	22

gior	AVVERSARIA IN CASA	ris		ris		AVVERSARIA FUORI CASA	gior
1	Siviglia	2-2	=	2-1	▼	Leganes	2
3	Real Madrid	1-1	=	2-0	▼	Alaves	4
5	Ath. Bilbao	2-3	▼	2-1	▼	Osasuna	6
7	Betis	1-1	=	3-1	▼	Villarreal	8
9	Celta Vigo	0-1	▼	2-3	▲	Valencia	10
11	Girona	1-0	▲	2-0	▼	Atletico M.	12
14	Maiorca	2-3	▼	1-3	▲	R. Vallecano	13
16	Valladolid	2-1	▲	1-2	▲	Barcellona	15
18	Espanyol	1-0	▲	0-0	=	R. Sociedad	17
19	Getafe	1-2	▼	4-1	▼	Real Madrid	20
21	Osasuna	1-1	=	2-1	▼	Girona	22
23	Villarreal	1-2	▼	3-1	▼	Maiorca	24
25	Barcellona	0-2	▼	1-1	=	Valladolid	26
28	Alaves	2-2	=	1-0	▼	Betis	27
30	R. Sociedad	1-3	▼	1-1	=	Celta Vigo	29
32	Atletico M.					Getafe	31
34	Valencia					Ath. Bilbao	33
35	R. Vallecano					Siviglia	36
37	Leganes					Espanyol	38

CELTA VIGO 43

U	0	NoG	Gol
12	18	9	21

gior	AVVERSARIE IN CASA	ris		ris		AVVERSARIE FUORI CASA	gior
1	Alaves	2-1	▲	4-3	▼	Villarreal	3
2	Valencia	3-1	▲	3-2	▼	Osasuna	4
5	Valladolid	3-1	▲	3-1	▼	Ath. Bilbao	6
7	Atletico M.	0-1	▼	0-1	▲	Las Palmas	9
8	Girona	1-1	=	3-0	▼	Leganes	11
10	Real Madrid	1-2	▼	2-2	=	Betis	13
12	Getafe	1-0	▲	3-1	▼	Espanyol	15
14	Barcellona	2-2	=	1-0	▼	Siviglia	17
16	Maiorca	2-0	▲	2-1	▼	R. Vallecano	19
18	R. Sociedad	2-0	▲	1-1	=	Alaves	21
20	Ath. Bilbao	1-2	▼	2-1	▼	Valencia	22
23	Betis	3-2	▲	1-1	=	Atletico M.	24
25	Osasuna	1-0	▲	2-2	=	Girona	26
27	Leganes	2-1	▲	0-1	▲	Valladolid	28
29	Las Palmas	1-1	=	1-2	▲	Maiorca	30
31	Espanyol					Barcellona	32
33	Villarreal					Real Madrid	34
35	Siviglia					R. Sociedad	36
37	R. Vallecano					Getafe	38

ESPANYOL 32

U	0	NoG	Gol
16	13	11	18

gior	AVVERSARIA IN CASA	ris		ris		AVVERSARIA FUORI CASA	gior
2	R. Sociedad	0-1	▼	1-0	▼	Valladolid	1
4	R. Vallecano	2-1	▲	0-0	=	Atletico M.	3
5	Alaves	3-2	▲	4-1	▼	Real Madrid	6
7	Villarreal	1-2	▼	1-0	▼	Betis	8
9	Maiorca	2-1	▲	4-1	▼	Ath. Bilbao	10
11	Siviglia	0-2	▼	3-1	▼	Barcellona	12
15	Celta Vigo	3-1	▲	4-1	▼	Girona	14
17	Osasuna	0-0	=	1-0	▼	Getafe	16
13	Valencia	1-1	=	1-0	▼	Las Palmas	18
19	Leganes	1-1	=	1-1	=	Siviglia	21
20	Valladolid	2-1	▲	2-1	▼	R. Sociedad	23
22	Real Madrid	1-0	▲	0-1	▲	Alaves	25
24	Ath. Bilbao	1-1	=	2-1	▼	Maiorca	28
27	Girona	1-1	=	0-4	▲	R. Vallecano	30
29	Atletico M.	1-1	=			Celta Vigo	31
32	Getafe					Valencia	33
34	Betis					Villarreal	26
36	Barcellona					Leganes	35
38	Las Palmas					Osasuna	37

LEGANES 28

U	0	NoG	Gol
18	12	16	14

gior	AVVERSARIE IN CASA	ris		ris		AVVERSARIE FUORI CASA	gior
2	Las Palmas	2-1	▲	1-1	=	Osasuna	1
4	Maiorca	0-1	▼	0-0	=	Valladolid	3
7	Ath. Bilbao	0-2	▼	2-0	▼	Betis	5
9	Valencia	0-0	=	1-1	=	Getafe	6
11	Celta Vigo	3-0	▲	1-1	=	R. Vallecano	8
13	Siviglia	1-0	▲	3-1	▼	Atletico M.	10
14	Real Madrid	0-3	▼	4-3	▼	Girona	12
16	R. Sociedad	0-3	▼	1-1	=	Alaves	15
18	Villarreal	2-5	▼	0-1	▲	Barcellona	17
20	Atletico M.	1-0	▲	1-1	=	Espanyol	19
22	R. Vallecano	0-1	▼	0-0	=	Ath. Bilbao	21
24	Alaves	3-3	=	2-0	▼	Valencia	23
26	Getafe	1-0	▲	3-0	▼	R. Sociedad	25
28	Betis	2-3	▼	2-1	▼	Celta Vigo	27
30	Osasuna	1-1	=	3-2	▼	Real Madrid	29
31	Barcellona					Maiorca	32
33	Girona					Siviglia	34
35	Espanyol					Villarreal	36
38	Valladolid					Las Palmas	37

BARCELLONA 67

U	0	NoG	Gol
8	22	11	19

gior	AVVERSARIA IN CASA	ris		ris		AVVERSARIA FUORI CASA	gior
2	Ath. Bilbao	2-1	▲	1-2	▲	Valencia	1
4	Valladolid	7-0	▲	1-2	▲	R. Vallecano	3
7	Getafe	1-0	▲	1-4	▲	Girona	5
10	Siviglia	5-1	▲	1-5	▲	Villarreal	6
12	Espanyol	3-1	▲	4-2	▼	Osasuna	8
15	Las Palmas	1-2	▼	0-3	▲	Alaves	9
17	Leganes	0-1	▼	0-4	▲	Real Madrid	11
18	Atletico M.	1-2	▼	1-0	▼	R. Sociedad	13
21	Valencia	7-1	▲	2-2	=	Celta Vigo	14
22	Alaves	1-0	▲	1-5	▲	Maiorca	19
24	R. Vallecano	1-0	▲	2-2	=	Betis	16
26	R. Sociedad	4-0	▲	1-1	=	Getafe	20
27	Osasuna	3-0	▲	1-4	▲	Siviglia	23
29	Girona	4-1	▲	0-2	▲	Las Palmas	25
30	Betis	1-1	=	2-4	▲	Atletico M.	28
32	Celta Vigo					Leganes	31
33	Maiorca					Valladolid	34
35	Real Madrid					Espanyol	36
37	Villarreal					Ath. Bilbao	38

OSASUNA 35

U	0	NoG	Gol
16	14	11	19

gior	AVVERSARIE IN CASA	ris		ris		AVVERSARIE FUORI CASA	gior
1	Leganes	1-1	=	4-0	▼	Girona	3
2	Maiorca	1-0	▲	3-1	▼	R. Vallecano	5
4	Celta Vigo	3-2	▲	0-0	=	Valencia	7
6	Las Palmas	2-1	▲	1-1	=	Getafe	9
8	Barcellona	4-2	▲	0-2	▲	R. Sociedad	11
10	Betis	1-2	▼	4-0	▼	Real Madrid	13
12	Valladolid	1-0	▲	1-1	=	Siviglia	15
14	Villarreal	2-2	=	0-0	=	Espanyol	17
16	Alaves	2-2	=	1-0	▼	Atletico M.	19
18	Ath. Bilbao	1-2	▼	1-1	=	Las Palmas	21
20	R. Vallecano	1-1	=	1-1	=	Maiorca	23
22	R. Sociedad	2-1	▲	1-0	▼	Celta Vigo	25
24	Real Madrid	1-1	=	3-0	▼	Barcellona	27
26	Valencia	3-3	=	0-0	=	Ath. Bilbao	29
28	Getafe	1-2	▼	1-1	=	Leganes	30
31	Girona					Valladolid	32
33	Siviglia					Villarreal	34
36	Atletico M.					Betis	35
37	Espanyol					Alaves	38

GIRONA 34

U	0	NoG	Gol
13	17	14	16

gior	AVVERSARIA IN CASA	ris		ris		AVVERSARIA FUORI CASA	gior
3	Osasuna	4-0	▲	1-1	=	Betis	1
5	Barcellona	1-4	▼	3-0	▼	Atletico M.	2
7	R. Vallecano	0-0	=	0-2	▲	Siviglia	4
9	Ath. Bilbao	2-1	▲	2-0	▼	Valencia	6
10	R. Sociedad	0-1	▼	1-1	=	Celta Vigo	8
12	Leganes	4-3	▲	1-0	▼	Las Palmas	11
14	Espanyol	4-1	▲	0-1	▲	Getafe	13
16	Real Madrid	0-3	▼	2-2	=	Villarreal	15
18	Valladolid	3-0	▲	2-1	▼	Maiorca	17
20	Siviglia	1-2	▼	0-1	▲	Alaves	19
22	Las Palmas	2-1	▲	2-1	▼	R. Vallecano	21
24	Getafe	1-2	▼	3-0	▼	Ath. Bilbao	23
26	Celta Vigo	2-2	=	2-0	▼	Real Madrid	25
28	Valencia	1-1	=	1-1	=	Espanyol	27
30	Alaves	0-1	▼	4-1	▼	Barcellona	29
32	Betis					Osasuna	31
34	Maiorca					Leganes	33
35	Villarreal					Valladolid	36
38	Atletico M.					R. Sociedad	37

ALAVES 30

U	0	NoG	Gol
16	14	14	16

gior	AVVERSARIE IN CASA	ris		ris		AVVERSARIE FUORI CASA	gior
2	Betis	0-0	=	2-1	▼	Celta Vigo	1
4	Las Palmas	2-0	▲	1-2	▲	R. Sociedad	3
6	Siviglia	2-1	▲	3-2	▼	Espanyol	5
9	Barcellona	0-3	▼	3-2	▼	Real Madrid	7
10	Valladolid	2-3	▼	2-0	▼	Getafe	8
12	Maiorca	1-0	▲	1-0	▼	R. Vallecano	11
15	Leganes	1-1	=	3-0	▼	Villarreal	13
17	Ath. Bilbao	1-1	=	2-1	▼	Atletico M.	14
19	Girona	0-1	▼	2-2	=	Osasuna	16
21	Celta Vigo	1-1	=	2-2	=	Valencia	18
23	Getafe	0-1	▼	1-3	▲	Betis	20
25	Espanyol	0-1	▼	1-0	▼	Barcellona	22
27	Villarreal	1-0	▲	3-3	=	Leganes	24
29	R. Vallecano	0-2	▼	1-1	=	Maiorca	26
31	Real Madrid			2-2	=	Las Palmas	28
33	R. Sociedad			0-1	▲	Girona	30
34	Atletico M.					Siviglia	32
36	Valencia					Ath. Bilbao	35
38	Osasuna					Valladolid	37

REAL MADRID 63

U	0	NoG	Gol
11	19	12	18

gior	AVVERSARIA IN CASA	ris		ris		AVVERSARIA FUORI CASA	gior
2	Valladolid	3-0	▲	1-1	=	Maiorca	1
4	Betis	2-0	▲	1-1	=	Las Palmas	3
6	Espanyol	4-1	▲	0-2	▲	R. Sociedad	5
7	Alaves	3-2	▲	1-1	=	Atletico M.	8
9	Villarreal	2-0	▲	1-2	▲	Celta Vigo	10
11	Barcellona	0-4	▼	0-3	▲	Leganes	14
13	Osasuna	4-0	▲	2-1	▼	Ath. Bilbao	19
15	Getafe	2-0	▲	0-3	▲	Girona	16
18	Siviglia	4-2	▲	3-3	=	R. Vallecano	17
20	Las Palmas	4-1	▲	1-2	▲	Valencia	12
23	Atletico M.	1-1	=	0-3	▲	Valladolid	21
25	Girona	2-0	▲	1-0	▼	Espanyol	22
27	R. Vallecano	2-1	▲	1-1	=	Osasuna	24
29	Leganes	3-2	▲	2-1	▼	Betis	26
30	Valencia	1-2	▼	1-2	▲	Villarreal	28
32	Ath. Bilbao					Alaves	31
34	Celta Vigo					Getafe	33
36	Maiorca					Barcellona	35
38	R. Sociedad					Siviglia	37

BETIS 48

U	0	NoG	Gol
15	15	11	19

gior	AVVERSARIE IN CASA	ris		ris		AVVERSARIE FUORI CASA	gior
1	Girona	1-1	=	0-0	=	Alaves	2
5	Leganes	2-0	▲	2-0	▼	Real Madrid	4
3	Getafe	2-1	▲	1-1	=	Las Palmas	7
6	Maiorca	1-2	▼	1-0	▼	Siviglia	9
8	Espanyol	1-0	▲	1-2	▲	Osasuna	10
11	Atletico M.	1-0	▲	1-1	=	Ath. Bilbao	12
13	Celta Vigo	2-2	=	4-2	▼	Valencia	14
16	Barcellona	2-2	=	2-0	▼	R. Sociedad	15
18	R. Vallecano	1-1	=	1-2	▲	Villarreal	17
20	Alaves	1-3	▼	1-0	▼	Valladolid	19
22	Ath. Bilbao	2-2	=	0-1	▲	Maiorca	21
24	R. Sociedad	3-0	▲	3-2	▼	Celta Vigo	23
26	Real Madrid	2-1	▲	1-2	▲	Getafe	25
27	Las Palmas	1-0	▲	2-3	▲	Leganes	28
29	Siviglia	2-1	▲	1-1	=	Barcellona	30
31	Villarreal					Girona	32
33	Valladolid					Espanyol	34
35	Osasuna					R. Vallecano	36
38	Valencia					Atletico M.	37

VILLARREAL 48

U	0	NoG	Gol
11	18	8	21

gior	AVVERSARIA IN CASA	ris		ris		AVVERSARIA FUORI CASA	gior
1	Atletico M.	2-2	=	1-2	▲	Siviglia	2
3	Celta Vigo	4-3	▲	1-1	=	Valencia	4
6	Barcellona	1-5	▼	1-2	▲	Maiorca	5
8	Las Palmas	3-1	▲	1-2	▲	Espanyol	7
10	Getafe	1-1	=	2-0	▼	Real Madrid	9
13	Alaves	3-0	▲	1-2	▲	Valladolid	11
15	Girona	2-2	=	2-2	=	Osasuna	14
17	Betis	1-2	▼	2-0	▼	Ath. Bilbao	16
12	R. Vallecano	1-1	=	2-5	▲	Leganes	18
20	Maiorca	4-0	▲	1-0	▼	R. Sociedad	19
22	Valladolid	5-1	▲	1-1	=	Atletico M.	21
24	Valencia	1-1	=	1-2	▲	Las Palmas	23
28	Real Madrid	1-2	▼	0-1	▲	R. Vallecano	25
30	Ath. Bilbao	0-0	=	1-0	▼	Alaves	27
32	R. Sociedad			1-2	▲	Getafe	29
26	Espanyol					Betis	31
34	Osasuna					Celta Vigo	33
36	Leganes					Girona	35
38	Siviglia					Barcellona	37

ATH. BILBAO 54

U	0	NoG	Gol
18	12	12	18

gior	AVVERSARIE IN CASA	ris		ris		AVVERSARIE FUORI CASA	gior
1	Getafe	1-1	=	2-1	▼	Barcellona	2
3	Valencia	1-0	▲	2-3	▲	Las Palmas	5
4	Atletico M.	0-1	▼	0-2	▲	Leganes	7
6	Celta Vigo	3-1	▲	2-1	▼	Girona	9
8	Siviglia	1-1	=	0-0	=	Maiorca	11
10	Espanyol	4-1	▲	1-1	=	Valladolid	13
12	Betis	1-1	=	1-2	▲	R. Vallecano	15
14	R. Sociedad	1-0	▲	1-1	=	Alaves	17
19	Real Madrid	2-1	▲	1-2	▲	Osasuna	18
16	Villarreal	2-0	▲	1-2	▲	Celta Vigo	20
21	Leganes	0-0	=	2-2	=	Betis	22
23	Girona	3-0	▲	1-1	=	Espanyol	24
25	Valladolid	7-1	▲	1-0	▼	Atletico M.	26
27	Maiorca	1-1	=	0-1	▲	Siviglia	28
29	Osasuna	0-0	=	0-0	=	Villarreal	30
31	R. Vallecano					Real Madrid	32
33	Las Palmas					R. Sociedad	34
35	Alaves					Getafe	36
38	Barcellona					Valencia	37

R. VALLECANO 40

U	0	NoG	Gol
17	13	12	18

gior	AVVERSARIA IN CASA	ris		ris		AVVERSARIA FUORI CASA	gior
3	Barcellona	1-2	▼	1-2	▲	R. Sociedad	1
5	Osasuna	3-1	▲	0-0	=	Getafe	2
6	Atletico M.	1-1	=	2-1	▼	Espanyol	4
8	Leganes	1-1	=	0-0	=	Girona	7
11	Alaves	1-0	▲	1-2	▲	Valladolid	9
13	Las Palmas	1-3	▼	1-0	▼	Maiorca	10
15	Ath. Bilbao	1-2	▼	1-0	▼	Siviglia	14
17	Real Madrid	3-3	=	0-1	▲	Valencia	16
19	Celta Vigo	2-1	▲	1-1	=	Villarreal	12
21	Girona	2-1	▲	1-1	=	Betis	18
23	Valladolid	1-0	▲	1-1	=	Osasuna	20
25	Villarreal	0-1	▼	0-1	▲	Leganes	22
26	Siviglia	1-1	=	1-0	▼	Barcellona	24
28	R. Sociedad	2-2	=	2-1	▼	Real Madrid	27
30	Espanyol	0-4	▼	0-2	▲	Alaves	29
32	Valencia					Ath. Bilbao	31
34	Getafe					Atletico M.	33
36	Betis					Las Palmas	35
38	Maiorca					Celta Vigo	37

ATLETICO M. 60

U	0	NoG	Gol
18	12	15	15

gior	AVVERSARIE IN CASA	ris		ris		AVVERSARIE FUORI CASA	gior
2	Girona	3-0	▲	2-2	=	Villarreal	1
3	Espanyol	0-0	=	0-1	▲	Ath. Bilbao	4
5	Valencia	3-0	▲	1-1	=	R. Vallecano	6
8	Real Madrid	1-1	=	0-1	▲	Celta Vigo	7
10	Leganes	3-1	▲	1-1	=	R. Sociedad	9
12	Las Palmas	2-0	▲	1-0	▼	Betis	11
14	Alaves	2-1	▲	0-1	▲	Maiorca	13
16	Siviglia	4-3	▲	0-5	▲	Valladolid	15
17	Getafe	1-0	▲	1-2	▲	Barcellona	18
19	Osasuna	1-0	▲	1-0	▼	Leganes	20
21	Villarreal	1-1	=	1-1	=	Real Madrid	23
22	Maiorca	2-0	▲	0-3	▲	Valencia	25
24	Celta Vigo	1-1	=	2-1	▼	Getafe	27
26	Ath. Bilbao	1-0	▲	1-1	=	Espanyol	29
28	Barcellona	2-4	▼	1-2	▲	Siviglia	30
31	Valladolid					Las Palmas	32
33	R. Vallecano					Alaves	34
35	R. Sociedad					Osasuna	36
37	Betis					Girona	38

VALLADOLID 16

U	0	NoG	Gol
11	19	16	14

gior	AVVERSARIA IN CASA	ris		ris		AVVERSARIA FUORI CASA	gior
1	Espanyol	1-0	▲	3-0	▼	Real Madrid	2
3	Leganes	0-0	=	7-0	▼	Barcellona	4
6	R. Sociedad	0-0	=	3-1	▼	Celta Vigo	5
8	Maiorca	1-2	▼	2-1	▼	Siviglia	7
9	R. Vallecano	1-2	▼	2-3	▲	Alaves	10
11	Villarreal	1-2	▼	1-0	▼	Osasuna	12
13	Ath. Bilbao	1-1	=	2-0	▼	Getafe	14
15	Atletico M.	0-5	▼	2-1	▼	Las Palmas	16
17	Valencia	1-0	▲	3-0	▼	Girona	18
19	Betis	1-0	▲	2-1	▼	Espanyol	20
21	Real Madrid	0-3	▼	5-1	▼	Villarreal	22
24	Siviglia	0-4	▼	1-0	▼	R. Vallecano	23
26	Las Palmas	1-1	=	7-1	▼	Ath. Bilbao	25
28	Celta Vigo	0-1	▼	2-1	▼	Valencia	27
30	Getafe	0-4	▼	2-1	▼	R. Sociedad	29
32	Osasuna					Atletico M.	31
34	Barcellona					Betis	33
36	Girona					Maiorca	35
37	Alaves					Leganes	38

Legenda colore fondini ruolini: Incontri già disputati · Prossimo turno

SPAGNA — 35ª giornata | LALIGA 2

IL PRONOSTICO

LE BASI

Oviedo-Rac. Ferrol	1	1,40
Saragozza-Eibar	U 2,5	1,40

LE ALTRE GARE

Cordoba-Levante	Goal	1,70
R. Santander-Castellon	1	1,90

PER LA QUOTA

Albacete-Granada	X	3,10

POS.	SQUADRA	TOTALI Punti	Gioc.	V	N	P	GOL F/S	Diff.	Tot. in CASA Punti	Gioc.	V	N	P	GOL F/S	Diff.	Tot. FUORI Punti	Gioc.	V	N	P	GOL F/S	Diff.	TREND (ultimo ris. ↘)				
1	ELCHE	63	34	18	9	7	46:26	20	44	18	14	2	2	32:10	22	19	16	4	7	5	14:16	-2	V	N	V	V	V
2	LEVANTE	62	34	17	11	6	53:33	20	36	17	10	6	1	34:17	17	26	17	7	5	5	19:16	3	V	V	V	P	V
3	R. SANTANDER	59	34	17	8	9	53:40	13	31	17	9	4	4	30:16	14	28	17	8	4	5	23:24	-1	N	V	P	V	P
4	MIRANDES	58	34	17	7	10	45:30	15	42	17	13	3	1	29:10	19	16	17	4	4	9	16:20	-4	V	N	V	P	P
5	OVIEDO	55	34	15	10	9	45:39	6	33	17	10	3	4	27:19	8	22	17	5	7	5	18:20	-2	P	N	P	V	N
6	HUESCA	54	34	15	9	10	47:33	14	32	16	9	5	2	31:17	14	22	18	6	4	8	16:16	0	P	P	P	V	P
7	ALMERÍA	53	34	14	11	9	57:47	10	31	16	8	7	1	29:17	12	22	18	6	4	8	28:30	-2	P	V	P	V	P
8	GRANADA	52	34	14	10	10	53:43	10	33	18	9	6	3	33:17	16	19	16	5	4	7	20:26	-6	V	P	V	P	V
9	BURGOS	49	34	14	7	13	31:35	-4	30	17	9	3	5	19:15	4	19	17	5	4	8	12:20	-8	V	V	V	N	V
10	CORDOBA	48	34	13	9	12	47:48	-1	26	16	7	5	4	29:19	10	22	18	6	4	8	18:29	-11	N	N	N	P	V
11	DEP. LA CORUNA	48	34	12	12	10	45:39	6	22	17	5	7	5	19:19	0	26	17	7	5	5	26:20	6	N	N	N	V	V
12	ALBACETE	47	34	12	11	11	45:43	2	30	17	8	6	3	27:20	7	17	17	4	5	8	18:23	-5	P	V	V	V	N
13	EIBAR	46	34	12	10	12	32:33	-1	32	17	9	5	3	20:15	5	14	17	3	5	9	12:18	-6	V	N	V	N	N
14	CADICE	45	34	11	12	11	43:42	1	25	17	6	7	4	22:19	3	20	17	5	5	7	21:23	-2	V	V	P	N	P
15	CASTELLON	42	34	11	9	14	48:50	-2	22	17	6	4	7	23:22	1	20	17	5	5	7	25:28	-3	P	N	P	N	N
16	MALAGA	42	34	9	15	10	34:37	-3	27	17	7	6	4	16:13	3	15	17	2	9	6	18:24	-6	P	P	V	P	P
17	SP. GIJÓN	41	34	9	14	11	41:42	-1	26	18	7	5	6	22:21	1	15	16	2	9	5	19:21	-2	N	N	P	P	P
18	SARAGOZZA	40	34	10	10	14	44:47	-3	20	17	5	5	7	21:22	-1	20	17	5	5	7	23:25	-2	P	P	N	P	V
19	ELDENSE	39	34	10	9	15	35:47	-12	20	17	5	5	7	20:25	-5	19	17	5	4	8	15:22	-7	V	N	P	N	V
20	TENERIFE	31	34	8	7	19	33:49	-16	25	17	7	4	6	20:17	3	6	17	1	3	13	13:32	-19	V	P	V	V	V
21	RAC. FERROL	23	34	4	11	19	18:53	-35	10	17	1	7	9	9:25	-16	13	17	3	4	10	9:28	-19	P	N	P	P	P
22	CARTAGENA	17	34	4	5	25	22:61	-39	9	17	2	3	12	8:22	-14	8	17	2	2	13	14:39	-25	P	P	N	N	P

LEGENDA COLORI: Promozione LaLiga · Play Off Promozione · Retrocessione

Ultimo Turno N. 34		Ris.
CASTELLON	ALBACETE	2:2
EIBAR	OVIEDO	1:1
CARTAGENA	ELDENSE	0:1
GRANADA	ALMERÍA	3:1
SP. GIJÓN	TENERIFE	1:3
SARAGOZZA	MIRANDES	1:0
LEVANTE	R. SANTANDER	3:1
BURGOS	HUESCA	2:1
MALAGA	CORDOBA	0:1
DEP. LA CORUNA	CADICE	1:0
ELCHE	RAC. FERROL	1:0

Prossimo Turno N. 35	Data	Ora
CORDOBA LEVANTE	11/04/2025	20:30
SARAGOZZA EIBAR	12/04/2025	16:15
CADICE ELCHE	12/04/2025	18:30
TENERIFE BURGOS	12/04/2025	18:30
OVIEDO RAC. FERROL	12/04/2025	21:00
ALBACETE GRANADA	13/04/2025	14:00
R. SANTANDER CASTELLON	13/04/2025	16:15
ELDENSE SP. GIJÓN	13/04/2025	18:30
MIRANDES DEP. LA CORUNA	13/04/2025	18:30
ALMERÍA CARTAGENA	13/04/2025	21:00
HUESCA MALAGA	14/04/2025	20:30

CORDOBA 48 — U 15 · 0 19 · NoG 15 · Gol 19

gior	AVV. IN CASA	ris		ris		AVV. FUORI	gior
31	Sp. Gijón	1-1	=	0-1	▲	Rac. Ferrol	28
33	Elche	1-2	▼	1-1	=	Dep. La	30
35	Levante			1-1	=	Saragozza	32
36	Oviedo			0-1	▲	Malaga	34

LEVANTE 62 — U 15 · 0 19 · NoG 13 · Gol 21

gior	AVV. IN CASA	ris		ris		AVV. FUORI	gior
30	Cartagena	3-0	▲	1-2	▲	Eldense	29
32	Castellon	3-2	▲	1-2	▲	Huesca	31
34	R. Santander	3-1	▲	1-0	▼	Almería	33
36	Saragozza					Cordoba	35

SARAGOZZA 40 — U 15 · 0 19 · NoG 13 · Gol 21

gior	AVV. IN CASA	ris		ris		AVV. FUORI	gior
30	Eldense	2-4	▼	2-2	=	Granada	28
32	Cordoba	1-1	=	4-1	▼	Almería	31
34	Mirandes	1-0	▲	2-0	▼	R. Santander	33
35	Eibar					Levante	36

EIBAR 46 — U 24 · 0 10 · NoG 21 · Gol 13

gior	AVV. IN CASA	ris		ris		AVV. FUORI	gior
30	Almería	1-0	▲	0-2	▲	Cartagena	29
32	Huesca	2-1	▲	0-0	=	Rac. Ferrol	31
34	Oviedo	1-1	=	0-0	=	Cadice	33
36	Malaga					Saragozza	35

CADICE 45 — U 18 · 0 16 · NoG 17 · Gol 17

gior	AVV. IN CASA	ris		ris		AVV. FUORI	gior
28	Castellon	0-0	=	0-2	▲	Malaga	30
31	Granada	1-0	▲	2-1	▼	Tenerife	32
33	Eibar	0-0	=	1-0	▼	Dep. La	34
35	Elche					Burgos	36

ELCHE 63 — U 21 · 0 13 · NoG 21 · Gol 13

gior	AVV. IN CASA	ris		ris		AVV. FUORI	gior
28	Cartagena	2-1	▲	1-1	=	Oviedo	31
30	Castellon	3-1	▲	1-2	▲	Cordoba	33
32	Eldense	2-0	▲			Cadice	35
34	Rac. Ferrol	1-0	▲			Granada	37

TENERIFE 31 — U 18 · 0 16 · NoG 18 · Gol 16

gior	AVV. IN CASA	ris		ris		AVV. FUORI	gior
30	Huesca	2-0	▲	2-0	▼	Mirandes	29
32	Cadice	2-1	▲	2-1	▼	R. Santander	31
33	Granada	2-1	▲	1-3	▲	Sp. Gijón	34
35	Burgos					Dep. La	36

BURGOS 49 — U 24 · 0 10 · NoG 22 · Gol 12

gior	AVV. IN CASA	ris		ris		AVV. FUORI	gior
30	Albacete	1-0	▲	0-1	▲	Rac. Ferrol	24
32	Almería	3-1	▲	0-1	▲	Cartagena	31
34	Huesca	2-1	▲	0-0	=	Eldense	33
36	Cadice					Tenerife	35

OVIEDO 55 — U 19 · 0 15 · NoG 16 · Gol 18

gior	AVV. IN CASA	ris		ris		AVV. FUORI	gior
29	Dep. La	1-2	▼	1-0	▼	Mirandes	30
31	Elche	1-1	=	1-0	▼	Granada	32
33	Malaga	2-1	▲	1-1	=	Eibar	34
35	Rac. Ferrol					Cordoba	36

RAC. FERROL 23 — U 22 · 0 12 · NoG 22 · Gol 12

gior	AVV. IN CASA	ris		ris		AVV. FUORI	gior
24	Burgos	0-1	▼	3-0	▼	Granada	30
31	Eibar	0-0	=	2-0	▼	Malaga	32
33	Dep. La	0-1	▼	1-0	▼	Elche	34
36	Eldense					Oviedo	35

ALBACETE 47 — U 18 · 0 16 · NoG 16 · Gol 18

gior	AVV. IN CASA	ris		ris		AVV. FUORI	gior
29	Cadice	3-0	▲	1-0	▼	Burgos	30
31	Malaga	2-0	▲	0-2	▲	Sp. Gijón	32
33	Mirandes	3-2	▲	2-2	=	Castellon	34
35	Granada					Elche	36

GRANADA 52 — U 12 · 0 22 · NoG 14 · Gol 20

gior	AVV. IN CASA	ris		ris		AVV. FUORI	gior
28	Saragozza	2-2	=	1-0	▼	Cadice	31
30	Rac. Ferrol	3-0	▲	2-1	▼	Tenerife	33
32	Oviedo	1-0	▲			Albacete	35
34	Almería	3-1	▲			Cartagena	36

R. SANTANDER 59 — U 14 · 0 20 · NoG 15 · Gol 19

gior	AVV. IN CASA	ris		ris		AVV. FUORI	gior
29	Elche	2-0	▲	1-1	=	Sp. Gijón	30
31	Tenerife	2-1	▲	2-1	▼	Mirandes	32
33	Saragozza	2-0	▲	3-1	▼	Levante	34
35	Castellon					Huesca	36

CASTELLON 42 — U 15 · 0 19 · NoG 14 · Gol 20

gior	AVV. IN CASA	ris		ris		AVV. FUORI	gior
29	Burgos	2-1	▲	3-1	▼	Elche	30
31	Dep. La	2-2	=	3-2	▼	Levante	32
34	Albacete	2-2	=	2-2	=	Cartagena	33
36	Almería					R. Santander	35

ELDENSE 39 — U 18 · 0 16 · NoG 18 · Gol 16

gior	AVV. IN CASA	ris		ris		AVV. FUORI	gior
29	Levante	1-2	▼	2-4	▲	Saragozza	30
31	Mirandes	2-2	=	2-0	▼	Elche	32
33	Burgos	0-0	=	0-1	▲	Cartagena	34
35	Sp. Gijón					Rac. Ferrol	36

SP. GIJÓN 41 — U 21 · 0 13 · NoG 11 · Gol 23

gior	AVV. IN CASA	ris		ris		AVV. FUORI	gior
28	Almería	1-1	=	1-1	=	Cordoba	31
30	R. Santander	1-1	=	3-2	▼	Huesca	33
32	Albacete	0-2	▼			Eldense	35
34	Tenerife	1-3	▼			Cadice	37

MIRANDES 58 — U 21 · 0 13 · NoG 21 · Gol 13

gior	AVV. IN CASA	ris		ris		AVV. FUORI	gior
29	Tenerife	2-0	▲	2-2	=	Eldense	31
30	Oviedo	1-0	▲	3-2	▼	Albacete	33
32	R. Santander	2-1	▲	1-0	▼	Saragozza	34
35	Dep. La					Sp. Gijón	36

DEP. LA CORUNA 48 — U 20 · 0 14 · NoG 15 · Gol 19

gior	AVV. IN CASA	ris		ris		AVV. FUORI	gior
30	Cordoba	1-1	=	1-2	▲	Oviedo	29
32	Cartagena	2-2	=	2-2	=	Castellon	31
34	Cadice	1-0	▲	0-1	▲	Rac. Ferrol	33
36	Tenerife					Mirandes	35

ALMERÍA 53 — U 13 · 0 21 · NoG 9 · Gol 25

gior	AVV. IN CASA	ris		ris		AVV. FUORI	gior
31	Saragozza	4-1	▲	1-1	=	Sp. Gijón	28
33	Levante	1-0	▲	1-0	▼	Eibar	30
35	Cartagena			3-1	▼	Burgos	32
37	Rac. Ferrol			3-1	▼	Granada	34

CARTAGENA 17 — U 17 · 0 17 · NoG 19 · Gol 15

gior	AVV. IN CASA	ris		ris		AVV. FUORI	gior
31	Burgos	0-1	▼	2-1	▼	Elche	28
33	Castellon	2-2	=	3-0	▼	Levante	30
34	Eldense	0-1	▼	2-2	=	Dep. La	32
36	Granada					Almería	35

HUESCA 54 — U 17 · 0 17 · NoG 15 · Gol 19

gior	AVV. IN CASA	ris		ris		AVV. FUORI	gior
31	Levante	1-2	▼	0-0	=	Dep. La	28
33	Sp. Gijón	3-2	▲	2-0	▼	Tenerife	30
35	Malaga			2-1	▼	Eibar	32
36	R. Santander			2-1	▼	Burgos	34

MALAGA 42 — U 21 · 0 13 · NoG 19 · Gol 15

gior	AVV. IN CASA	ris		ris		AVV. FUORI	gior
30	Cadice	0-2	▼	2-2	=	Almería	29
32	Rac. Ferrol	2-0	▲	2-0	▼	Albacete	31
34	Cordoba	0-1	▼	2-1	▼	Oviedo	33
37	Castellon					Huesca	35

Legenda colore fondini ruolini: Incontri già disputati · Prossimo turno

FRANCIA — 30ª giornata | LIGUE 2

IL PRONOSTICO

LE BASI

Martigues-Metz	2+0 1,5	1,60
Troyes-Ajaccio	U 2,5	1,45

LE ALTRE GARE

Grenoble-Paris Fc	2	1,70
Guingamp-Lorient	Goal	1,75

PER LA QUOTA

Amiens-Dunkerque	2	2,00

POS.	SQUADRA	TOTALI Punti	Gioc.	V	N	P	GOL F/S	Diff.	Tot. in CASA Punti	Gioc.	V	N	P	GOL F/S	Diff.	Tot. FUORI Punti	Gioc.	V	N	P	GOL F/S	Diff.	TREND (ultimo ris. ↘)				
1	LORIENT	61	29	19	4	6	56:27	29	40	15	13	1	1	40:11	29	21	14	6	3	5	16:16	0	V	P	V	V	V
2	PARIS FC	58	29	18	4	7	48:30	18	35	15	11	2	2	31:16	15	23	14	7	2	5	17:14	3	V	V	P	V	V
3	METZ	57	29	16	9	4	51:24	27	34	15	10	4	1	32:10	22	23	14	6	5	3	19:14	5	V	V	V	V	N
4	DUNKERQUE	51	29	16	3	10	44:37	7	33	15	11	0	4	26:14	12	18	14	5	3	6	18:23	-5	V	P	P	P	V
5	GUINGAMP	48	29	15	3	11	47:36	11	26	14	8	2	4	28:14	14	22	15	7	1	7	19:22	-3	P	V	V	V	P
6	LAVAL	43	29	12	7	10	37:29	8	21	14	6	3	5	19:14	5	22	15	6	4	5	18:15	3	P	V	V	P	P
7	BASTIA	41	29	9	14	6	32:28	4	28	14	7	7	0	20:8	12	13	15	2	7	6	12:20	-8	P	V	P	V	N
8	ANNECY	41	29	11	8	10	34:39	-5	24	14	7	3	4	19:15	4	17	15	4	5	6	15:24	-9	P	P	N	P	N
9	GRENOBLE	40	29	11	7	11	35:34	1	26	15	7	5	3	21:14	7	14	14	4	2	8	14:20	-6	P	N	N	P	V
10	AJACCIO	37	29	11	4	14	27:36	-9	26	15	8	2	5	19:15	4	11	14	3	2	9	8:21	-13	P	N	V	P	V
11	PAU	37	29	9	10	10	31:42	-11	25	14	7	4	3	15:13	2	12	15	2	6	7	16:29	-13	V	P	N	V	P
12	RODEZ	35	29	9	8	12	48:45	3	20	14	6	2	6	24:22	2	15	15	3	6	6	24:23	1	P	V	N	N	V
13	TROYES	34	29	10	4	15	31:31	0	18	14	5	3	6	16:13	3	16	15	5	1	9	15:18	-3	V	V	P	P	N
14	RED STAR	34	29	9	7	13	32:45	-13	21	14	6	3	5	17:19	-2	13	15	3	4	8	15:26	-11	V	V	P	N	N
15	AMIENS	34	29	10	4	15	30:44	-14	26	14	8	2	4	18:16	2	8	15	2	2	11	12:28	-16	P	P	V	N	P
16	MARTIGUES	28	29	8	4	17	22:44	-22	11	15	3	2	10	11:22	-11	17	14	5	2	7	11:22	-11	V	P	N	V	P
17	CLERMONT	27	29	6	9	14	23:38	-15	14	15	2	8	5	14:15	-1	13	14	4	1	9	9:23	-14	P	P	N	N	P
18	CAEN	20	29	5	5	19	27:46	-19	13	15	3	4	8	14:20	-6	7	14	2	1	11	13:26	-13	V	P	P	P	N

LEGENDA COLORI: Promozione Ligue 1 · Play Off Promozione · Retrocessione

Ultimo Turno N. 29		Ris.
RODEZ	MARTIGUES	1:0
AJACCIO	AMIENS	2:1
ANNECY	BASTIA	1:1
LAVAL	GRENOBLE	1:2
PARIS FC	CLERMONT	2:0
CAEN	METZ	2:2
LORIENT	PAU	5:0
TROYES	RED STAR	2:2
DUNKERQUE	GUINGAMP	3:1

Prossimo Turno N. 30	Data	Ora
RODEZ CAEN	11/04/2025	20:00
MARTIGUES METZ	11/04/2025	20:00
PAU CLERMONT	11/04/2025	20:00
AMIENS DUNKERQUE	11/04/2025	20:00
RED STAR ANNECY	11/04/2025	20:00
TROYES AJACCIO	11/04/2025	20:00
GUINGAMP LORIENT	12/04/2025	14:00
GRENOBLE PARIS FC	12/04/2025	20:00
BASTIA LAVAL	14/04/2025	20:45

RODEZ 35 — U 11 · 0 18 · NoG 10 · Gol 19

gior	AVV. CASA	ris		ris		AVV. FUORI	gior
24	Amiens	1-1	=	2-1	▼	Grenoble	21
26	Dunkerque	5-1	▲	0-5	▲	Pau	23
29	Martigues	1-0	▲	3-1	▼	Lorient	25
30	Caen			1-1	=	Annecy	27
32	Paris Fc			1-1	=	Red Star	28

CAEN 20 — U 15 · 0 14 · NoG 16 · Gol 13

gior	AVV. CASA	ris		ris		AVV. FUORI	gior
20	Guingamp	0-1	▼	0-1	▲	Clermont	25
22	Dunkerque	0-2	▼	2-1	▼	Amiens	27
24	Pau	2-2	=	4-2	▼	Paris Fc	28
26	Laval	0-1	▼			Rodez	30
29	Metz	2-2	=			Lorient	32

MARTIGUES 28 — U 18 · 0 11 · NoG 22 · Gol 7

gior	AVV. CASA	ris		ris		AVV. FUORI	gior
22	Troyes	1-2	▼	1-0	▼	Red Star	23
24	Annecy	2-0	▲	0-1	▲	Laval	25
27	Pau	2-2	=	1-0	▼	Bastia	26
28	Ajaccio	2-0	▲	1-0	▼	Rodez	29
30	Metz					Caen	31

METZ 57 — U 15 · 0 14 · NoG 13 · Gol 16

gior	AVV. CASA	ris		ris		AVV. FUORI	gior
20	Grenoble	3-0	▲	1-2	▲	Amiens	25
22	Clermont	3-1	▲	2-3	▲	Dunkerque	27
24	Ajaccio	0-1	▼	2-2	=	Caen	29
26	Annecy	5-1	▲			Martigues	30
28	Troyes	2-1	▲			Pau	32

PAU 37 — U 17 · 0 12 · NoG 16 · Gol 13

gior	AVV. CASA	ris		ris		AVV. FUORI	gior
25	Grenoble	1-0	▲	1-1	=	Bastia	20
26	Troyes	0-2	▼	3-1	▼	Paris Fc	22
28	Annecy	1-0	▲	2-2	=	Caen	24
30	Clermont			2-2	=	Martigues	27
32	Metz			5-0	▼	Lorient	29

CLERMONT 27 — U 20 · 0 9 · NoG 16 · Gol 13

gior	AVV. CASA	ris		ris		AVV. FUORI	gior
21	Ajaccio	0-1	▼	3-0	▼	Dunkerque	24
23	Bastia	1-1	=	3-1	▼	Guingamp	26
25	Caen	0-1	▼	2-0	▼	Paris Fc	29
27	Grenoble	0-0	=			Pau	30
28	Amiens	1-1	=			Red Star	32

AMIENS 34 — U 13 · 0 16 · NoG 15 · Gol 14

gior	AVV. CASA	ris		ris		AVV. FUORI	gior
23	Grenoble	1-4	▼	3-1	▼	Lorient	22
25	Metz	1-2	▼	1-1	=	Rodez	24
27	Caen	2-1	▲	2-0	▼	Red Star	26
30	Dunkerque			1-1	=	Clermont	28
31	Guingamp			2-1	▼	Ajaccio	29

DUNKERQUE 51 — U 16 · 0 13 · NoG 14 · Gol 15

gior	AVV. CASA	ris		ris		AVV. FUORI	gior
21	Martigues	0-1	▼	1-2	▲	Ajaccio	25
23	Paris Fc	1-0	▲	5-1	▼	Rodez	26
24	Clermont	3-0	▲	2-0	▼	Bastia	28
27	Metz	2-3	▼			Amiens	30
29	Guingamp	3-1	▲			Troyes	32

RED STAR 34 — U 14 · 0 15 · NoG 14 · Gol 15

gior	AVV. CASA	ris		ris		AVV. FUORI	gior
25	Guingamp	3-1	▲	4-1	▼	Paris Fc	20
26	Amiens	2-0	▲	0-0	=	Grenoble	22
28	Rodez	1-1	=	1-0	▼	Bastia	24
30	Annecy			2-1	▼	Ajaccio	27
32	Clermont			2-2	=	Troyes	29

ANNECY 41 — U 19 · 0 10 · NoG 17 · Gol 12

gior	AVV. CASA	ris		ris		AVV. FUORI	gior
23	Caen	1-0	▲	0-1	▲	Laval	22
25	Paris Fc	2-3	▼	2-0	▼	Martigues	24
27	Rodez	1-1	=	5-1	▼	Metz	26
29	Bastia	1-1	=	1-0	▼	Pau	28
31	Lorient					Red Star	30

TROYES 34 — U 14 · 0 15 · NoG 22 · Gol 7

gior	AVV. CASA	ris		ris		AVV. FUORI	gior
25	Bastia	2-0	▲	1-0	▼	Laval	20
27	Guingamp	0-1	▼	1-2	▲	Martigues	22
29	Red Star	2-2	=	1-0	▼	Paris Fc	24
30	Ajaccio			0-2	▲	Pau	26
32	Dunkerque			2-1	▼	Metz	28

AJACCIO 37 — U 16 · 0 13 · NoG 18 · Gol 11

gior	AVV. CASA	ris		ris		AVV. FUORI	gior
22	Guingamp	0-3	▼	0-1	▲	Metz	24
23	Laval	3-0	▲	2-2	=	Grenoble	26
25	Dunkerque	1-2	▼	2-0	▼	Martigues	28
27	Red Star	2-1	▲			Troyes	30
29	Amiens	2-1	▲			Annecy	32

GUINGAMP 48 — U 12 · 0 17 · NoG 16 · Gol 13

gior	AVV. CASA	ris		ris		AVV. FUORI	gior
23	Metz	0-3	▼	0-3	▲	Ajaccio	22
26	Clermont	3-1	▲	1-1	=	Grenoble	24
28	Laval	2-0	▲	3-1	▼	Red Star	25
30	Lorient			0-1	▲	Troyes	27
32	Martigues			3-1	▼	Dunkerque	29

LORIENT 61 — U 13 · 0 16 · NoG 15 · Gol 14

gior	AVV. CASA	ris		ris		AVV. FUORI	gior
22	Amiens	3-1	▲	0-1	▲	Troyes	23
24	Laval	0-1	▼	3-2	▼	Paris Fc	26
25	Rodez	3-1	▲	1-2	▲	Grenoble	28
27	Bastia	4-0	▲			Guingamp	30
29	Pau	5-0	▲			Annecy	31

GRENOBLE 40 — U 14 · 0 15 · NoG 16 · Gol 13

gior	AVV. CASA	ris		ris		AVV. FUORI	gior
22	Red Star	0-0	=	1-4	▲	Amiens	23
24	Guingamp	1-1	=	1-0	▼	Pau	25
26	Ajaccio	2-2	=	0-0	=	Clermont	27
28	Lorient	1-2	▼	1-2	▲	Laval	29
30	Paris Fc					Dunkerque	31

PARIS FC 58 — U 14 · 0 15 · NoG 16 · Gol 13

gior	AVV. CASA	ris		ris		AVV. FUORI	gior
22	Pau	3-1	▲	1-0	▼	Dunkerque	23
24	Troyes	1-0	▲	2-3	▲	Annecy	25
26	Lorient	3-2	▲	3-0	▼	Laval	27
28	Caen	4-2	▲			Grenoble	30
29	Clermont	2-0	▲			Rodez	32

BASTIA 41 — U 20 · 0 9 · NoG 16 · Gol 13

gior	AVV. CASA	ris		ris		AVV. FUORI	gior
24	Red Star	1-0	▲	0-2	▲	Rodez	22
26	Martigues	1-0	▲	1-1	=	Clermont	23
28	Dunkerque	2-0	▲	2-0	▼	Troyes	25
30	Laval			4-0	▼	Lorient	27
32	Grenoble			1-1	=	Annecy	29

LAVAL 43 — U 17 · 0 12 · NoG 16 · Gol 13

gior	AVV. CASA	ris		ris		AVV. FUORI	gior
22	Annecy	0-1	▼	3-0	▼	Ajaccio	23
25	Martigues	0-1	▼	0-1	▲	Lorient	24
27	Paris Fc	3-0	▲	0-1	▲	Caen	26
29	Grenoble	1-2	▼	2-0	▼	Guingamp	28
31	Rodez					Bastia	30

FRANCIA Ligue 1

Legenda colore fondini ruolini:
Incontri già disputati · Prossimo turno

FRANCIA — 29ª giornata | LIGUE 1

IL PRONOSTICO

LE BASI

Monaco-Marsiglia	Goal	1,50
Lens-Reims	1	1,55

LE ALTRE GARE

Tolosa-Lille	U 2,5	1,65
Auxerre-Lione	G+0 2,5	1,75

PER LA QUOTA

Le Havre-Rennes	2	1,95
Strasburgo-Nizza	X	3,30

LEGENDA COLORI

- Champions League
- Europa League
- Qual. Europa Conference League
- Play Out
- Retrocessione

POS.	SQUADRA	TOTALI Punti	Gioc.	V	N	P	GOL F/S	Diff.	Tot. in CASA Punti	Gioc.	V	N	P	GOL F/S	Diff.	Tot. FUORI Punti	Gioc.	V	N	P	GOL F/S	Diff.	TREND (ultimo ris. ↘)				
1	PSG	74	28	23	5	0	80:26	54	38	14	12	2	0	39:11	28	36	14	11	3	0	41:15	26	V	V	V	V	V
2	MARSIGLIA	52	28	16	4	8	57:38	19	25	14	7	4	3	28:19	9	27	14	9	0	5	29:19	10	V	P	P	P	V
3	MONACO	50	28	15	5	8	54:35	19	32	14	10	2	2	33:16	17	18	14	5	3	6	21:19	2	V	N	V	V	P
4	STRASBURGO	49	28	14	7	7	46:35	11	28	13	8	4	1	24:13	11	21	15	6	3	6	22:22	0	V	V	V	V	V
5	LIONE	48	28	14	6	8	54:38	16	29	14	9	2	3	30:18	12	19	14	5	4	5	24:20	4	V	V	V	P	V
6	NIZZA	47	28	13	8	7	52:35	17	28	14	8	4	2	29:14	15	19	14	5	4	5	23:21	2	V	P	N	P	P
7	LILLE	47	28	13	8	7	42:30	12	30	14	9	3	2	25:15	10	17	14	4	5	5	17:15	2	P	V	P	V	P
8	BREST	43	28	13	4	11	44:43	1	27	14	8	3	3	27:18	9	16	14	5	1	8	17:25	-8	P	V	N	V	V
9	LENS	42	28	12	6	10	32:30	2	20	14	6	2	6	15:16	-1	22	14	6	4	4	17:14	3	P	V	V	P	V
10	AUXERRE	38	28	10	8	10	39:39	0	26	14	7	5	2	21:11	10	12	14	3	3	8	18:28	-10	P	V	N	V	V
11	TOLOSA	34	28	9	7	12	37:36	1	16	14	4	4	6	16:18	-2	18	14	5	3	6	21:18	3	V	N	P	P	P
12	RENNES	32	28	10	2	16	38:38	0	22	15	7	1	7	21:16	5	10	13	3	1	9	17:22	-5	V	P	P	V	P
13	NANTES	30	28	7	9	12	33:47	-14	16	13	4	4	5	15:16	-1	14	15	3	5	7	18:31	-13	P	P	V	P	V
14	ANGERS	27	28	7	6	15	26:46	-20	11	14	3	2	9	14:30	-16	16	14	4	4	6	12:16	-4	P	P	P	P	P
15	LE HAVRE	27	28	8	3	17	31:57	-26	10	14	3	1	10	12:32	-20	17	14	5	2	7	19:25	-6	V	N	P	V	V
16	REIMS	26	28	6	8	14	29:42	-13	13	15	3	4	8	16:23	-7	13	13	3	4	6	13:19	-6	P	P	N	V	P
17	ST. ETIENNE	23	28	6	5	17	28:64	-36	17	13	5	2	6	16:23	-7	6	15	1	3	11	12:41	-29	P	N	V	P	P
18	MONTPELLIER	15	28	4	3	21	21:64	-43	12	15	3	3	9	16:37	-21	3	13	1	0	12	5:27	-22	P	P	P	P	P

Ultimo Turno N. 28		Ris.
NIZZA	NANTES	1:2
PSG	ANGERS	1:0
BREST	MONACO	2:1
LIONE	LILLE	2:1
LENS	ST. ETIENNE	1:0
MONTPELLIER	LE HAVRE	0:2
REIMS	STRASBURGO	0:1
RENNES	AUXERRE	0:1
MARSIGLIA	TOLOSA	3:2

Prossimo Turno N. 29	Data	Ora
LENS REIMS	11/04/2025	20:45
MONACO MARSIGLIA	12/04/2025	17:00
TOLOSA LILLE	12/04/2025	19:00
STRASBURGO NIZZA	12/04/2025	21:05
ST. ETIENNE BREST	13/04/2025	15:00
LE HAVRE RENNES	13/04/2025	17:15
ANGERS MONTPELLIER	13/04/2025	17:15
AUXERRE LIONE	13/04/2025	20:45
NANTES PSG	22/04/2025	20:45

LENS 42

U	0	NoG	Gol
20	8	18	10

gior	AVVERSARIE IN CASA	ris		ris		AVVERSARIE FUORI CASA	gior
2	Brest	2-0	▲	0-1	▲	Angers	1
4	Lione	0-0	=	1-1	=	Monaco	3
6	Nizza	0-0	=	1-1	=	Rennes	5
9	Lille	0-2	▼	2-2	=	Strasburgo	7
11	Nantes	3-2	▲	0-2	▲	St. Etienne	8
12	Marsiglia	1-3	▼	1-0	▼	Psg	10
14	Montpellier	2-0	▲	0-2	▲	Reims	13
16	Tolosa	0-1	▼	2-2	=	Auxerre	15
18	Psg	1-2	▼	1-2	▲	Le Havre	17
19	Angers	1-0	▲	0-2	▲	Montpellier	20
22	Strasburgo	0-2	▼	2-0	▼	Nizza	21
24	Le Havre	3-4	▼	3-1	▼	Nantes	23
26	Rennes	1-0	▲	0-1	▲	Marsiglia	25
28	St. Etienne	1-0	▲	1-0	▼	Lille	27
29	Reims					Brest	30
31	Auxerre					Lione	32
34	Monaco					Tolosa	33

REIMS 26

U	0	NoG	Gol
14	14	13	15

gior	AVVERSARIA IN CASA	ris		ris		AVVERSARIA FUORI CASA	gior
1	Lille	0-2	▼	2-2	=	Marsiglia	2
3	Rennes	2-1	▲	1-2	▲	Nantes	4
5	Psg	1-1	=	1-3	▲	Angers	6
7	Montpellier	4-2	▲	2-1	▼	Auxerre	8
9	Brest	1-2	▼	1-0	▼	Tolosa	10
12	Lione	1-1	=	0-3	▲	Le Havre	11
13	Lens	0-2	▼	0-0	=	Strasburgo	14
15	Monaco	0-0	=	3-1	▼	St. Etienne	16
17	Nizza	2-4	▼	1-1	=	Psg	19
18	Le Havre	1-1	=	4-0	▼	Lione	21
20	Nantes	1-2	▼	1-0	▼	Rennes	23
22	Angers	0-1	▼	3-0	▼	Monaco	24
25	Auxerre	0-2	▼	0-0	=	Brest	26
27	Marsiglia	3-1	▲			Lens	29
28	Strasburgo	0-1	▼			Montpellier	31
30	Tolosa					Nizza	32
33	St. Etienne					Lille	34

MONACO 50

U	0	NoG	Gol
9	19	9	19

gior	AVVERSARIE IN CASA	ris		ris		AVVERSARIE FUORI CASA	gior
1	St. Etienne	1-0	▲	0-2	▲	Lione	2
3	Lens	1-1	=	0-3	▲	Auxerre	4
5	Le Havre	3-1	▲	1-2	▲	Rennes	7
6	Montpellier	2-1	▲	2-1	▼	Nizza	9
8	Lille	0-0	=	1-3	▲	Strasburgo	11
10	Angers	0-1	▼	2-1	▼	Marsiglia	13
12	Brest	3-2	▲	0-0	=	Reims	15
14	Tolosa	2-0	▲	2-2	=	Nantes	17
16	Psg	2-4	▼	2-1	▼	Montpellier	18
19	Rennes	3-2	▲	4-1	▼	Psg	21
20	Auxerre	4-2	▲	2-1	▼	Lille	23
22	Nantes	7-1	▲	1-1	=	Tolosa	25
24	Reims	3-0	▲	0-2	▲	Angers	26
27	Nizza	2-1	▲	2-1	▼	Brest	28
29	Marsiglia					Le Havre	31
30	Strasburgo					St. Etienne	32
33	Lione					Lens	34

MARSIGLIA 52

U	0	NoG	Gol
10	18	10	18

gior	AVVERSARIA IN CASA	ris		ris		AVVERSARIA FUORI CASA	gior
2	Reims	2-2	=	1-5	▲	Brest	1
4	Nizza	2-0	▲	1-3	▲	Tolosa	3
7	Angers	1-1	=	2-3	▲	Lione	5
9	Psg	0-3	▼	1-0	▼	Strasburgo	6
11	Auxerre	1-3	▼	0-5	▲	Montpellier	8
13	Monaco	2-1	▲	1-2	▲	Nantes	10
15	Lille	1-1	=	1-3	▲	Lens	12
16	Le Havre	5-1	▲	0-2	▲	St. Etienne	14
18	Strasburgo	1-1	=	1-2	▲	Rennes	17
20	Lione	3-2	▲	2-0	▼	Nizza	19
22	St. Etienne	5-1	▲	0-2	▲	Angers	21
24	Nantes	2-0	▲	3-0	▼	Auxerre	23
25	Lens	0-1	▼	3-1	▼	Psg	26
28	Tolosa	3-2	▲	3-1	▼	Reims	27
30	Montpellier					Monaco	29
31	Brest					Lille	32
34	Rennes					Le Havre	33

TOLOSA 34

U	0	NoG	Gol
14	14	13	15

gior	AVVERSARIE IN CASA	ris		ris		AVVERSARIE FUORI CASA	gior
1	Nantes	0-0	=	1-1	=	Nizza	2
3	Marsiglia	1-3	▼	2-0	▼	Brest	5
4	Le Havre	2-0	▲	2-1	▼	Lille	7
6	Lione	1-2	▼	0-3	▲	Montpellier	9
8	Angers	1-1	=	0-2	▲	Rennes	11
10	Reims	1-0	▲	3-0	▼	Psg	12
13	Auxerre	2-0	▲	2-0	▼	Monaco	14
15	St. Etienne	2-1	▲	0-1	▲	Lens	16
17	Strasburgo	1-2	▼	0-0	=	Lione	18
19	Montpellier	1-2	▼	2-2	=	Auxerre	21
20	Nizza	1-1	=	1-4	▲	Le Havre	23
22	Psg	0-1	▼	0-4	▲	Angers	24
25	Monaco	1-1	=	2-1	▼	Strasburgo	26
27	Brest	2-4	▼	3-2	▼	Marsiglia	28
29	Lille					Reims	30
32	Rennes					Nantes	31
33	Lens					St. Etienne	34

LILLE 47

U	0	NoG	Gol
14	14	12	16

gior	AVVERSARIA IN CASA	ris		ris		AVVERSARIA FUORI CASA	gior
2	Angers	2-0	▲	0-2	▲	Reims	1
3	Psg	1-3	▼	1-0	▼	St. Etienne	4
5	Strasburgo	3-3	=	0-3	▲	Le Havre	6
7	Tolosa	2-1	▲	0-0	=	Monaco	8
10	Lione	1-1	=	0-2	▲	Lens	9
12	Rennes	1-0	▲	2-2	=	Nizza	11
14	Brest	3-1	▲	2-2	=	Montpellier	13
16	Nantes	1-1	=	1-1	=	Marsiglia	15
18	Nizza	2-1	▲	0-0	=	Auxerre	17
20	St. Etienne	4-1	▲	2-1	▼	Strasburgo	19
21	Le Havre	1-2	▼	0-2	▲	Rennes	22
23	Monaco	2-1	▲	4-1	▼	Psg	24
25	Montpellier	1-0	▲	1-0	▼	Nantes	26
27	Lens	1-0	▲	2-1	▼	Lione	28
30	Auxerre					Tolosa	29
32	Marsiglia					Angers	31
34	Reims					Brest	33

STRASBURGO 49

U	0	NoG	Gol
13	15	11	17

gior	AVVERSARIE IN CASA	ris		ris		AVVERSARIE FUORI CASA	gior
2	Rennes	3-1	▲	1-1	=	Montpellier	1
4	Angers	1-1	=	4-3	▼	Lione	3
6	Marsiglia	1-0	▲	3-3	=	Lille	5
7	Lens	2-2	=	4-2	▼	Psg	8
9	Nantes	3-1	▲	2-0	▼	St. Etienne	10
11	Monaco	1-3	▼	2-1	▼	Nizza	12
14	Reims	0-0	=	3-1	▼	Brest	13
16	Auxerre	3-1	▲	0-3	▲	Le Havre	15
19	Lille	2-1	▲	1-2	▲	Tolosa	17
21	Montpellier	2-0	▲	1-1	=	Marsiglia	18
23	Brest	0-0	=	1-0	▼	Rennes	20
26	Tolosa	2-1	▲	0-2	▲	Lens	22
27	Lione	4-2	▲	0-1	▲	Auxerre	24
29	Nizza			0-1	▲	Nantes	25
31	St. Etienne			0-1	▲	Reims	28
32	Psg					Monaco	30
34	Le Havre					Angers	33

NIZZA 47

U	0	NoG	Gol
12	16	8	20

gior	AVVERSARIA IN CASA	ris		ris		AVVERSARIA FUORI CASA	gior
2	Tolosa	1-1	=	2-1	▼	Auxerre	1
5	St. Etienne	8-0	▲	1-4	▲	Angers	3
7	Psg	1-1	=	2-0	▼	Marsiglia	4
9	Monaco	2-1	▲	0-0	=	Lens	6
11	Lille	2-2	=	1-1	=	Nantes	8
12	Strasburgo	2-1	▲	0-1	▲	Brest	10
14	Le Havre	2-1	▲	4-1	▼	Lione	13
16	Rennes	3-2	▲	2-2	=	Montpellier	15
19	Marsiglia	2-0	▲	2-4	▲	Reims	17
21	Lens	2-0	▲	2-1	▼	Lille	18
23	Montpellier	2-0	▲	1-1	=	Tolosa	20
25	Lione	0-2	▼	1-3	▲	Le Havre	22
26	Auxerre	1-1	=	1-3	▲	St. Etienne	24
28	Nantes	1-2	▼	2-1	▼	Monaco	27
30	Angers					Strasburgo	29
32	Reims					Psg	31
34	Brest					Rennes	33

ST. ETIENNE 23

U	0	NoG	Gol
14	14	14	14

gior	AVVERSARIE IN CASA	ris		ris		AVVERSARIE FUORI CASA	gior
2	Le Havre	0-2	▼	1-0	▼	Monaco	1
4	Lille	1-0	▲	4-0	▼	Brest	3
7	Auxerre	3-1	▲	8-0	▼	Nizza	5
8	Lens	0-2	▼	2-2	=	Nantes	6
10	Strasburgo	2-0	▲	4-2	▼	Angers	9
12	Montpellier	1-0	▲	1-0	▼	Lione	11
14	Marsiglia	0-2	▼	5-0	▼	Rennes	13
16	Reims	3-1	▲	2-1	▼	Tolosa	15
18	Nantes	1-1	=	2-1	▼	Psg	17
21	Rennes	0-2	▼	1-1	=	Auxerre	19
23	Angers	3-3	=	4-1	▼	Lille	20
24	Nizza	1-3	▼	5-1	▼	Marsiglia	22
27	Psg	1-6	▼	1-1	=	Le Havre	25
29	Brest			0-2	▲	Montpellier	26
30	Lione			1-0	▼	Lens	28
32	Monaco					Strasburgo	31
34	Tolosa					Reims	33

BREST 43

U	0	NoG	Gol
11	17	12	16

gior	AVVERSARIA IN CASA	ris		ris		AVVERSARIA FUORI CASA	gior
1	Marsiglia	1-5	▼	2-0	▼	Lens	2
3	St. Etienne	4-0	▲	3-1	▼	Psg	4
5	Tolosa	2-0	▲	3-0	▼	Auxerre	6
7	Le Havre	2-0	▲	1-2	▲	Reims	9
8	Rennes	1-1	=	3-1	▼	Montpellier	11
10	Nizza	0-1	▼	3-2	▼	Monaco	12
13	Strasburgo	3-1	▲	3-1	▼	Lille	14
15	Nantes	4-1	▲	2-0	▼	Angers	16
17	Lione	2-1	▲	1-2	▲	Rennes	18
20	Psg	2-5	▼	0-1	▲	Le Havre	19
22	Auxerre	2-2	=	0-2	▲	Nantes	21
25	Angers	2-0	▲	0-0	=	Strasburgo	23
26	Reims	0-0	=	2-1	▼	Lione	24
28	Monaco	2-1	▲	2-4	▲	Tolosa	27
30	Lens					St. Etienne	29
32	Montpellier					Marsiglia	31
33	Lille					Nizza	34

LE HAVRE 27

U	0	NoG	Gol
12	16	13	15

gior	AVVERSARIE IN CASA	ris		ris		AVVERSARIE FUORI CASA	gior
1	Psg	1-4	▼	0-2	▲	St. Etienne	2
3	Auxerre	3-1	▲	2-0	▼	Tolosa	4
6	Lille	0-3	▼	3-1	▼	Monaco	5
8	Lione	0-4	▼	2-0	▼	Brest	7
10	Montpellier	1-0	▲	1-0	▼	Rennes	9
11	Reims	0-3	▼	0-2	▲	Nantes	12
13	Angers	0-1	▼	2-1	▼	Nizza	14
15	Strasburgo	0-3	▼	5-1	▼	Marsiglia	16
17	Lens	1-2	▼	1-1	=	Reims	18
19	Brest	0-1	▼	1-1	=	Angers	20
22	Nizza	1-3	▼	1-2	▲	Lille	21
23	Tolosa	1-4	▼	3-4	▲	Lens	24
25	St. Etienne	1-1	=	4-2	▼	Lione	26
27	Nantes	3-2	▲	0-2	▲	Montpellier	28
29	Rennes					Psg	30
31	Monaco					Auxerre	32
33	Marsiglia					Strasburgo	34

RENNES 32

U	0	NoG	Gol
13	15	17	11

gior	AVVERSARIA IN CASA	ris		ris		AVVERSARIA FUORI CASA	gior
1	Lione	3-0	▲	3-1	▼	Strasburgo	2
4	Montpellier	3-0	▲	2-1	▼	Reims	3
5	Lens	1-1	=	3-1	▼	Psg	6
7	Monaco	1-2	▼	1-1	=	Brest	8
9	Le Havre	1-0	▲	4-0	▼	Auxerre	10
11	Tolosa	0-2	▼	1-0	▼	Lille	12
13	St. Etienne	5-0	▲	1-0	▼	Nantes	14
15	Angers	2-0	▲	3-2	▼	Nizza	16
17	Marsiglia	1-2	▼	3-2	▼	Monaco	19
18	Brest	1-2	▼	0-2	▲	St. Etienne	21
20	Strasburgo	1-0	▲	0-4	▲	Montpellier	24
22	Lille	0-2	▼	1-0	▼	Lens	26
23	Reims	1-0	▲	0-3	▲	Angers	27
25	Psg	1-4	▼			Le Havre	29
28	Auxerre	0-1	▼			Lione	31
30	Nantes					Tolosa	32
33	Nizza					Marsiglia	34

ANGERS 27

U	0	NoG	Gol
19	9	17	11

gior	AVVERSARIE IN CASA	ris		ris		AVVERSARIE FUORI CASA	gior
1	Lens	0-1	▼	2-0	▼	Lille	2
3	Nizza	1-4	▼	1-1	=	Strasburgo	4
5	Nantes	1-1	=	1-1	=	Marsiglia	7
6	Reims	1-3	▼	1-1	=	Tolosa	8
9	St. Etienne	4-2	▲	0-1	▲	Monaco	10
11	Psg	2-4	▼	1-0	▼	Auxerre	12
14	Lione	0-3	▼	0-1	▲	Le Havre	13
16	Brest	2-0	▲	2-0	▼	Rennes	15
18	Auxerre	2-0	▲	1-3	▲	Montpellier	17
20	Le Havre	1-1	=	1-0	▼	Lens	19
21	Marsiglia	0-2	▼	0-1	▲	Reims	22
24	Tolosa	0-4	▼	3-3	=	St. Etienne	23
26	Monaco	0-2	▼	2-0	▼	Brest	25
27	Rennes	0-3	▼	1-0	▼	Psg	28
29	Montpellier					Nizza	30
31	Lille					Nantes	32
33	Strasburgo					Lione	34

MONTPELLIER 15

U	0	NoG	Gol
12	16	16	12

gior	AVVERSARIA IN CASA	ris		ris		AVVERSARIA FUORI CASA	gior
1	Strasburgo	1-1	=	6-0	▼	Psg	2
3	Nantes	1-3	▼	3-0	▼	Rennes	4
5	Auxerre	3-2	▲	2-1	▼	Monaco	6
8	Marsiglia	0-5	▼	4-2	▼	Reims	7
9	Tolosa	0-3	▼	1-0	▼	Le Havre	10
11	Brest	3-1	▲	1-0	▼	St. Etienne	12
13	Lille	2-2	=	2-0	▼	Lens	14
15	Nizza	2-2	=	1-0	▼	Lione	16
17	Angers	1-3	▼	1-2	▲	Tolosa	19
18	Monaco	2-1	▲	2-0	▼	Strasburgo	21
20	Lens	0-2	▼	2-0	▼	Nizza	23
22	Lione	1-4	▼	1-0	▼	Lille	25
24	Rennes	0-4	▼	1-0	▼	Auxerre	27
26	St. Etienne	0-2	▼			Angers	29
28	Le Havre	0-2	▼			Marsiglia	30
31	Reims					Brest	32
33	Psg					Nantes	34

AUXERRE 38

U	0	NoG	Gol
12	16	14	14

gior	AVVERSARIE IN CASA	ris		ris		AVVERSARIE FUORI CASA	gior
1	Nizza	2-1	▲	2-0	▼	Nantes	2
4	Monaco	0-3	▼	3-1	▼	Le Havre	3
6	Brest	3-0	▲	3-2	▼	Montpellier	5
8	Reims	2-1	▲	3-1	▼	St. Etienne	7
10	Rennes	4-0	▲	2-2	=	Lione	9
12	Angers	1-0	▲	1-3	▲	Marsiglia	11
14	Psg	0-0	=	2-0	▼	Tolosa	13
15	Lens	2-2	=	3-1	▼	Strasburgo	16
17	Lille	0-0	=	2-0	▼	Angers	18
19	St. Etienne	1-1	=	4-2	▼	Monaco	20
21	Tolosa	2-2	=	2-2	=	Brest	22
23	Marsiglia	3-0	▲	0-2	▲	Reims	25
24	Strasburgo	0-1	▼	1-1	=	Nizza	26
27	Montpellier	1-0	▲	0-1	▲	Rennes	28
29	Lione					Lille	30
32	Le Havre					Lens	31
33	Nantes					Psg	34

LIONE 48

U	0	NoG	Gol
10	18	11	17

gior	AVVERSARIA IN CASA	ris		ris		AVVERSARIA FUORI CASA	gior
2	Monaco	0-2	▼	3-0	▼	Rennes	1
3	Strasburgo	4-3	▲	0-0	=	Lens	4
5	Marsiglia	2-3	▼	1-2	▲	Tolosa	6
7	Nantes	2-0	▲	0-4	▲	Le Havre	8
9	Auxerre	2-2	=	1-1	=	Lille	10
11	St. Etienne	1-0	▲	1-1	=	Reims	12
13	Nizza	4-1	▲	0-3	▲	Angers	14
16	Montpellier	1-0	▲	3-1	▼	Psg	15
18	Tolosa	0-0	=	2-1	▼	Brest	17
21	Reims	4-0	▲	1-1	=	Nantes	19
23	Psg	2-3	▼	3-2	▼	Marsiglia	20
24	Brest	2-1	▲	1-4	▲	Montpellier	22
26	Le Havre	4-2	▲	0-2	▲	Nizza	25
28	Lille	2-1	▲	4-2	▼	Strasburgo	27
31	Rennes					Auxerre	29
32	Lens					St. Etienne	30
34	Angers					Monaco	33

PARTITA RINVIATA

NANTES 30

U	0	NoG	Gol
15	13	9	19

gior	AVVERSARIE IN CASA	ris		ris		AVVERSARIE FUORI CASA	gior
2	Auxerre	2-0	▲	0-0	=	Tolosa	1
4	Reims	1-2	▼	1-3	▲	Montpellier	3
6	St. Etienne	2-2	=	1-1	=	Angers	5
8	Nizza	1-1	=	2-0	▼	Lione	7
10	Marsiglia	1-2	▼	3-1	▼	Strasburgo	9
12	Le Havre	0-2	▼	3-2	▼	Lens	11
14	Rennes	1-0	▲	1-1	=	Psg	13
17	Monaco	2-2	=	4-1	▼	Brest	15
19	Lione	1-1	=	1-1	=	Lille	16
21	Brest	0-2	▼	1-1	=	St. Etienne	18
23	Lens	3-1	▲	1-2	▲	Reims	20
25	Strasburgo	0-1	▼	7-1	▼	Monaco	22
26	Lille	1-0	▲	2-0	▼	Marsiglia	24
29	Psg			3-2	▼	Le Havre	27
31	Tolosa			1-2	▲	Nizza	28
32	Angers					Rennes	30
34	Montpellier					Auxerre	33

PSG 74

U	0	NoG	Gol
8	20	7	21

gior	AVVERSARIA IN CASA	ris		ris		AVVERSARIA FUORI CASA	gior
2	Montpellier	6-0	▲	1-4	▲	Le Havre	1
4	Brest	3-1	▲	1-3	▲	Lille	3
6	Rennes	3-1	▲	1-1	=	Reims	5
8	Strasburgo	4-2	▲	1-1	=	Nizza	7
10	Lens	1-0	▲	0-3	▲	Marsiglia	9
12	Tolosa	3-0	▲	2-4	▲	Angers	11
13	Nantes	1-1	=	0-0	=	Auxerre	14
15	Lione	3-1	▲	2-4	▲	Monaco	16
17	St. Etienne	2-1	▲	1-2	▲	Lens	18
19	Reims	1-1	=	2-5	▲	Brest	20
21	Monaco	4-1	▲	0-1	▲	Tolosa	22
24	Lille	4-1	▲	2-3	▲	Lione	23
26	Marsiglia	3-1	▲	1-4	▲	Rennes	25
28	Angers	1-0	▲	1-6	▲	St. Etienne	27
30	Le Havre					Nantes	29
31	Nizza					Strasburgo	32
34	Auxerre					Montpellier	33

Legenda colore fondini ruolini:
Incontri già disputati | Prossimo turno

PORTOGALLO — 29ª giornata | LIGA PORTUGAL

IL PRONOSTICO

LE BASI

Benfica-Arouca	1+0 2,5	1,50
Braga-AVS	1+0 1,5	1,55

LE ALTRE GARE

Santa Clara-Sporting L.	2+U 4,5	1,75
Famalicao-Estoril	U 2,5	1,65

PER LA QUOTA

Gil Vicente-V. Guimaraes	Goal	2,05

POS.	SQUADRA	TOTALI Punti	Gioc.	V	N	P	GOL F/S	Diff.	Tot. In CASA Punti	Gioc.	V	N	P	GOL F/S	Diff.	Tot. FUORI Punti	Gioc.	V	N	P	GOL F/S	Diff.	ultimo ris. ↘ TREND
1	BENFICA	68	28	22	2	4	69:23	46	39	14	13	0	1	43:9	34	29	14	9	2	3	26:14	12	V V V V V
2	SPORTING L.	66	28	20	6	2	74:24	50	35	14	11	2	1	33:11	22	31	14	9	4	1	41:13	28	V V V V N
3	BRAGA	57	28	17	6	5	45:24	21	27	14	8	3	3	27:16	11	30	14	9	3	2	18:8	10	P V V V N
4	PORTO	56	28	17	5	6	54:25	29	33	14	10	3	1	31:9	22	23	14	7	2	5	23:16	7	V P V V P
5	SANTA CLARA	46	28	14	4	10	28:27	1	26	14	8	2	4	14:12	2	20	14	6	2	6	14:15	-1	P N V V P
6	V. GUIMARAES	45	28	11	12	5	40:29	11	29	14	8	5	1	25:14	11	16	14	3	7	4	15:15	0	V V V N V
7	FAMALICAO	40	28	10	10	8	35:31	4	21	14	5	6	3	14:10	4	19	14	5	4	5	21:21	0	P V P V V
8	CASA PIA	40	28	11	7	10	34:36	-2	25	14	7	4	3	19:14	5	15	14	4	3	7	15:22	-7	P P P V N
9	ESTORIL	39	28	10	9	9	38:43	-5	22	14	6	4	4	18:19	-1	17	14	4	5	5	20:24	-4	P N N P V
10	MOREIRENSE	35	28	9	8	11	34:39	-5	24	14	6	6	2	19:16	3	11	14	3	2	9	15:23	-8	N N V N V
11	NACIONAL	29	28	8	5	15	26:38	-12	23	14	7	2	5	19:19	0	6	14	1	3	10	7:19	-12	V P V P P
12	AROUCA	29	28	7	8	13	27:43	-16	14	14	3	5	6	11:18	-7	15	14	4	3	7	16:25	-9	P V N P P
13	RIO AVE	29	28	7	8	13	30:47	-17	21	14	5	6	3	21:22	-1	8	14	2	2	10	9:25	-16	V P P P P
14	GIL VICENTE	26	28	6	8	14	27:42	-15	16	14	4	4	6	16:17	-1	10	14	2	4	8	11:25	-14	N P P V P
15	ESTRELA	26	28	6	8	14	22:41	-19	16	14	4	4	6	16:22	-6	10	14	2	4	8	6:19	-13	N N P P V
16	AVS	23	28	4	11	13	21:44	-23	14	14	3	5	6	11:20	-9	9	14	1	6	7	10:24	-14	V P P P P
17	FARENSE	18	28	3	9	16	19:40	-21	8	14	2	2	10	7:20	-13	10	14	1	7	6	12:20	-8	P N P P N
18	BOAVISTA	18	28	4	6	18	19:46	-27	6	14	1	3	10	7:23	-16	12	14	3	3	8	12:23	-11	V P P P V

LEGENDA COLORI

- Champions League
- Europa League
- Europa Conference League
- Play Out
- Retrocessione

Ultimo Turno N. 28		Ris.
AVS	ESTORIL	0:3
AROUCA	FAMALICAO	1:2
V. GUIMARAES	SANTA CLARA	2:0
GIL VICENTE	MOREIRENSE	0:1
NACIONAL	ESTRELA	0:1
PORTO	BENFICA	1:4
FARENSE	CASA PIA	0:0
RIO AVE	BOAVISTA	0:2
SPORTING L.	BRAGA	1:1

Prossimo Turno N. 29		Data	Ora
GIL VICENTE	V. GUIMARAES	11/04/2025	21:15
FAMALICAO	ESTORIL	12/04/2025	16:30
BOAVISTA	NACIONAL	12/04/2025	16:30
SANTA CLARA	SPORTING L.	12/04/2025	19:00
CASA PIA	PORTO	12/04/2025	21:30
ESTRELA	FARENSE	13/04/2025	16:30
BENFICA	AROUCA	13/04/2025	19:00
BRAGA	AVS	13/04/2025	19:00
MOREIRENSE	RIO AVE	13/04/2025	21:30

GIL VICENTE 26 (U 15 | 0 13 | NoG 14 | Gol 14)

gior	AVV. CASA	ris	ris	AVV. FUORI	gior
22	Famalicao	0-2 ▼	2-0 ▼	Braga	21
26	Santa Clara	0-1 ▼	1-0 ▼	Casa Pia	23
24	Benfica	0-3 ▼	1-1 =	Estrela	25
28	Moreirense	0-1 ▼	1-3 ▲	Boavista	27
29	V. Guimaraes			Nacional	30

45 V. GUIMARAES (U 16 | 0 12 | NoG 16 | Gol 12)

gior	AVV. CASA	ris	ris	AVV. FUORI	gior
22	Braga	0-0 =	0-0 =	Famalicao	21
24	Casa Pia	1-0 ▲	1-1 =	Porto	23
26	Estrela	2-0 ▲	1-2 ▲	Boavista	25
28	Santa Clara	2-0 ▲	2-2 =	Moreirense	27
30	Benfica			Gil Vicente	29

FAMALICAO 40 (U 15 | 0 13 | NoG 14 | Gol 14)

gior	AVV. CASA	ris	ris	AVV. FUORI	gior
21	V. Guimaraes	0-0 =	0-2 ▲	Gil Vicente	22
23	Moreirense	2-0 ▲	2-1 ▼	Nacional	24
25	Rio Ave	1-0 ▲	3-1 ▼	Sporting L.	26
27	Avs	4-1 ▲	1-2 ▲	Arouca	28
29	Estoril			Porto	30

39 ESTORIL (U 9 | 0 19 | NoG 12 | Gol 16)

gior	AVV. CASA	ris	ris	AVV. FUORI	gior
21	Boavista	2-1 ▲	2-2 =	Nacional	22
23	Rio Ave	2-1 ▲	3-1 ▼	Sporting L.	24
25	Farense	2-2 =	1-1 =	Arouca	26
27	Porto	1-2 ▼	0-3 ▲	Avs	28
30	Braga			Famalicao	29

BOAVISTA 18 (U 15 | 0 13 | NoG 18 | Gol 10)

gior	AVV. CASA	ris	ris	AVV. FUORI	gior
22	Estrela	0-1 ▼	2-1 ▼	Estoril	21
24	Santa Clara	1-0 ▲	3-0 ▼	Benfica	23
25	V. Guimaraes	1-2 ▼	1-0 ▼	Moreirense	26
27	Gil Vicente	1-3 ▼	0-2 ▲	Rio Ave	28
29	Nacional			Farense	30

29 NACIONAL (U 17 | 0 11 | NoG 18 | Gol 10)

gior	AVV. CASA	ris	ris	AVV. FUORI	gior
22	Estoril	2-2 =	0-2 ▲	Farense	21
24	Famalicao	2-1 ▲	1-0 ▼	Braga	23
26	Casa Pia	3-1 ▲	3-0 ▼	Benfica	25
28	Estrela	0-1 ▼	1-0 ▼	Santa Clara	27
30	Gil Vicente			Boavista	29

SANTA CLARA 46 (U 20 | 0 8 | NoG 18 | Gol 10)

gior	AVV. CASA	ris	ris	AVV. FUORI	gior
20	Casa Pia	2-1 ▲	0-0 =	Estrela	23
22	Benfica	0-1 ▼	1-0 ▼	Boavista	24
25	Moreirense	1-1 =	0-1 ▲	Gil Vicente	26
27	Nacional	1-0 ▲	2-0 ▼	V. Guimaraes	28
29	Sporting L.			Rio Ave	30

66 SPORTING L. (U 8 | 0 20 | NoG 13 | Gol 15)

gior	AVV. CASA	ris	ris	AVV. FUORI	gior
22	Arouca	2-2 =	1-1 =	Porto	21
24	Estoril	3-1 ▲	2-2 =	Avs	23
26	Famalicao	3-1 ▲	1-3 ▲	Casa Pia	25
28	Braga	1-1 =	0-3 ▲	Estrela	27
30	Moreirense			Santa Clara	29

CASA PIA 40 (U 16 | 0 12 | NoG 12 | Gol 16)

gior	AVV. CASA	ris	ris	AVV. FUORI	gior
21	Estrela	1-0 ▲	3-2 ▼	Moreirense	22
23	Gil Vicente	1-0 ▲	1-0 ▼	V. Guimaraes	24
25	Sporting L.	1-3 ▼	3-1 ▼	Nacional	26
27	Rio Ave	2-1 ▲	0-0 =	Farense	28
29	Porto			Avs	30

56 PORTO (U 14 | 0 14 | NoG 17 | Gol 11)

gior	AVV. CASA	ris	ris	AVV. FUORI	gior
21	Sporting L.	1-1 =	0-1 ▲	Farense	22
23	V. Guimaraes	1-1 =	0-2 ▲	Arouca	24
26	Avs	2-0 ▲	1-0 ▼	Braga	25
28	Benfica	1-4 ▼	1-2 ▲	Estoril	27
30	Famalicao			Casa Pia	29

ESTRELA 26 (U 18 | 0 10 | NoG 17 | Gol 11)

gior	AVV. CASA	ris	ris	AVV. FUORI	gior
20	Benfica	2-3 ▼	0-1 ▲	Boavista	22
23	Santa Clara	0-0 =	1-1 =	Moreirense	24
25	Gil Vicente	1-1 =	2-0 ▼	V. Guimaraes	26
27	Sporting L.	0-3 ▼	0-1 ▲	Nacional	28
29	Farense			Arouca	30

18 FARENSE (U 17 | 0 11 | NoG 16 | Gol 12)

gior	AVV. CASA	ris	ris	AVV. FUORI	gior
22	Porto	0-1 ▼	3-1 ▼	Sporting L.	20
24	Avs	0-1 ▼	2-2 =	Arouca	23
26	Braga	0-1 ▼	2-2 =	Estoril	25
28	Casa Pia	0-0 =	3-2 ▼	Benfica	27
30	Boavista			Estrela	29

BENFICA 68 (U 9 | 0 19 | NoG 15 | Gol 13)

gior	AVV. CASA	ris	ris	AVV. FUORI	gior
21	Moreirense	3-2 ▲	0-1 ▲	Santa Clara	22
23	Boavista	3-0 ▲	2-3 ▲	Rio Ave	26
25	Nacional	3-0 ▲	0-3 ▲	Gil Vicente	24
27	Farense	3-2 ▲	1-4 ▲	Porto	28
29	Arouca			V. Guimaraes	30

29 AROUCA (U 14 | 0 14 | NoG 12 | Gol 16)

gior	AVV. CASA	ris	ris	AVV. FUORI	gior
23	Farense	2-2 =	1-2 ▲	Nacional	20
24	Porto	0-2 ▼	2-2 =	Sporting L.	22
26	Estoril	1-1 =	0-1 ▲	Avs	25
28	Famalicao	1-2 ▼	2-1 ▼	Braga	27
30	Estrela			Benfica	29

BRAGA 57 (U 14 | 0 14 | NoG 15 | Gol 13)

gior	AVV. CASA	ris	ris	AVV. FUORI	gior
21	Gil Vicente	2-0 ▲	0-0 =	V. Guimaraes	22
23	Nacional	1-0 ▲	2-1 ▼	Rio Ave	24
25	Porto	1-0 ▲	0-1 ▲	Farense	26
27	Arouca	2-1 ▲	1-1 =	Sporting L.	28
29	Avs			Estoril	30

23 AVS (U 18 | 0 10 | NoG 14 | Gol 14)

gior	AVV. CASA	ris	ris	AVV. FUORI	gior
21	Santa Clara	1-2 ▼	1-1 =	Rio Ave	22
23	Sporting L.	2-2 =	0-1 ▲	Farense	24
25	Arouca	0-1 ▼	2-0 ▼	Porto	26
28	Estoril	0-3 ▼	4-1 ▼	Famalicao	27
30	Casa Pia			Braga	29

MOREIRENSE 35 (U 14 | 0 14 | NoG 11 | Gol 17)

gior	AVV. CASA	ris	ris	AVV. FUORI	gior
22	Casa Pia	3-2 ▲	3-2 ▼	Benfica	21
24	Estrela	1-1 =	2-0 ▼	Famalicao	23
26	Boavista	1-0 ▲	1-1 =	Santa Clara	25
27	V. Guimaraes	2-2 =	0-1 ▲	Gil Vicente	28
29	Rio Ave			Sporting L.	30

29 RIO AVE (U 13 | 0 15 | NoG 12 | Gol 16)

gior	AVV. CASA	ris	ris	AVV. FUORI	gior
22	Avs	1-1 =	1-1 =	Arouca	21
24	Braga	2-1 ▲	2-1 ▼	Estoril	23
26	Benfica	2-3 ▼	1-0 ▼	Famalicao	25
28	Boavista	0-2 ▼	2-1 ▼	Casa Pia	27
30	Santa Clara			Moreirense	29

Legenda colore fondini ruolini:
Incontri già disputati | Prossimo turno

PORTOGALLO — 29ª giornata | LIGA PORTUGAL 2

IL PRONOSTICO

LE BASI

Leixoes-Ac. Viseu	U 2,5	1,60
Torreense-Felgueiras	U 2,5	1,65

LE ALTRE GARE

Chaves-Portimonense	1	1,75
Vizela-Alverca	1	1,70

PER LA QUOTA

Ferreira-Tondela	2	2,10

POS.	SQUADRA	TOTALI Punti	Gioc.	V	N	P	GOL F/S	Diff.	Tot. In CASA Punti	Gioc.	V	N	P	GOL F/S	Diff.	Tot. FUORI Punti	Gioc.	V	N	P	GOL F/S	Diff.	ultimo ris. ↘ TREND
1	TONDELA	54	28	14	12	2	50:29	21	31	14	9	4	1	25:14	11	23	14	5	8	1	25:15	10	N V V V V
2	VIZELA	50	28	14	8	6	43:26	17	27	14	8	3	3	23:12	11	23	14	6	5	3	20:14	6	V V V V V
3	ALVERCA	47	28	12	11	5	46:31	15	27	14	7	6	1	26:15	11	20	14	5	5	4	20:16	4	V P N V N
4	CHAVES	44	28	12	8	8	35:27	8	22	14	6	4	4	20:14	6	22	14	6	4	4	15:13	2	P V V P P
5	BENFICA B	44	28	12	8	8	36:30	6	27	14	8	3	3	18:13	5	17	14	4	5	5	18:17	1	V N P V N
6	LEIRIA	43	28	12	7	9	37:28	9	20	14	5	5	4	13:14	-1	23	14	7	2	5	24:14	10	V N V V P
7	TORREENSE	43	28	12	7	9	40:34	6	22	14	7	1	6	20:18	2	21	14	5	6	3	20:16	4	N V N P V
8	PENAFIEL	43	28	12	7	9	40:36	4	23	14	6	5	3	23:18	5	20	14	6	2	6	17:18	-1	P V P P P
9	AC. VISEU	40	28	10	10	8	38:33	5	26	14	7	5	2	18:11	7	14	14	3	5	6	20:22	-2	N N V P V
10	FEIRENSE	39	28	10	9	9	28:27	1	23	14	6	5	3	20:13	7	16	14	4	4	6	8:14	-6	P P V P P
11	FELGUEIRAS	34	28	8	10	10	30:31	-1	20	14	5	5	4	13:13	0	14	14	3	5	6	17:18	-1	N N N P V
12	MARITIMO	34	28	8	10	10	33:41	-8	13	14	2	7	5	15:19	-4	21	14	6	3	5	18:22	-4	V N N V N
13	LEIXOES	31	28	7	10	11	27:32	-5	20	14	5	5	4	20:15	5	11	14	2	5	7	7:17	-10	P P V P N
14	PORTIMONENSE	30	28	8	6	14	32:43	-11	17	14	5	2	7	20:22	-2	13	14	3	4	7	12:21	-9	V N P P P
15	FERREIRA	30	28	8	6	14	30:41	-11	15	14	4	3	7	16:22	-6	15	14	4	3	7	14:19	-5	P P P V P
16	PORTO B	28	28	6	10	12	29:39	-10	20	14	5	5	4	17:17	0	8	14	1	5	8	12:22	-10	P N P V V
17	OLIVEIRENSE	24	28	6	6	16	25:51	-26	9	14	2	3	9	9:25	-16	15	14	4	3	7	16:26	-10	V P P P V
18	MAFRA	21	28	4	9	15	21:41	-20	15	14	3	6	5	11:18	-7	6	14	1	3	10	10:23	-13	P N P V P

LEGENDA COLORI

- Promozione Primeira Liga
- Play Off Promozione
- Play Out
- Retrocessione

Ultimo Turno N. 28		Ris.
TONDELA	FEIRENSE	2:1
FELGUEIRAS	PENAFIEL	1:0
MARITIMO	LEIXOES	1:1
CHAVES	VIZELA	1:2
PORTO B	FERREIRA	1:0
LEIRIA	TORREENSE	1:3
AC. VISEU	MAFRA	3:1
PORTIMONENSE	OLIVEIRENSE	2:3
ALVERCA	BENFICA B	0:0

Prossimo Turno N. 29		Data	Ora
FEIRENSE	LEIRIA	11/04/2025	19:00
LEIXOES	AC. VISEU	12/04/2025	12:00
FERREIRA	TONDELA	12/04/2025	12:00
CHAVES	PORTIMONENSE	12/04/2025	15:00
TORREENSE	FELGUEIRAS	13/04/2025	12:00
VIZELA	ALVERCA	13/04/2025	15:00
BENFICA B	MARITIMO	13/04/2025	15:00
OLIVEIRENSE	PORTO B	13/04/2025	16:30
MAFRA	PENAFIEL	14/04/2025	21:15

FEIRENSE 39 (U 18 | 0 10 | NoG 17 | Gol 11)

gior	AVV. CASA	ris	ris	AVV. FUORI	gior
20	Felgueiras	3-2 ▲	0-1 ▲	Benfica B	21
23	Oliveirense	3-1 ▲	1-2 ▲	Ferreira	22
25	Chaves	0-1 ▼	5-0 ▼	Vizela	24
27	Alverca	0-1 ▼	1-2 ▲	Portimonense	26
29	Leiria		2-1 ▼	Tondela	28

43 LEIRIA (U 16 | 0 12 | NoG 13 | Gol 15)

gior	AVV. CASA	ris	ris	AVV. FUORI	gior
21	Porto B	0-0 =	2-1 ▼	Alverca	20
22	Ac. Viseu	1-1 =	1-2 ▲	Maritimo	23
24	Penafiel	1-0 ▲	2-2 =	Felgueiras	25
26	Mafra	3-1 ▲	0-1 ▲	Leixoes	27
28	Torreense	1-3 ▼		Feirense	29

LEIXOES 31 (U 16 | 0 12 | NoG 15 | Gol 13)

gior	AVV. CASA	ris	ris	AVV. FUORI	gior
21	Oliveirense	1-2 ▼	0-0 =	Ferreira	20
23	Alverca	1-1 =	0-0 =	Vizela	22
25	Tondela	0-1 ▼	2-1 ▼	Portimonense	24
27	Leiria	0-1 ▼	0-1 ▲	Porto B	26
29	Ac. Viseu		1-1 =	Maritimo	28

40 AC. VISEU (U 17 | 0 11 | NoG 13 | Gol 15)

gior	AVV. CASA	ris	ris	AVV. FUORI	gior
21	Alverca	2-2 =	3-2 ▼	Porto B	20
23	Tondela	1-1 =	1-1 =	Leiria	22
24	Felgueiras	0-0 =	1-1 =	Maritimo	25
26	Penafiel	1-0 ▲	1-0 ▼	Benfica B	27
28	Mafra	3-1 ▲		Leixoes	29

FERREIRA 30 (U 13 | 0 15 | NoG 14 | Gol 14)

gior	AVV. CASA	ris	ris	AVV. FUORI	gior
20	Leixoes	0-0 =	1-2 ▲	Penafiel	21
22	Feirense	1-2 ▼	0-0 =	Benfica B	23
24	Oliveirense	0-1 ▼	3-0 ▼	Torreense	25
27	Chaves	2-0 ▲	2-1 ▼	Vizela	26
29	Tondela		1-0 ▼	Porto B	28

54 TONDELA (U 13 | 0 15 | NoG 9 | Gol 19)

gior	AVV. CASA	ris	ris	AVV. FUORI	gior
20	Penafiel	2-0 ▲	1-0 ▼	Felgueiras	21
22	Mafra	1-0 ▲	1-1 =	Ac. Viseu	23
24	Torreense	2-2 =	0-1 ▲	Leixoes	25
26	Benfica B	2-1 ▲	1-3 ▲	Oliveirense	27
28	Feirense	2-1 ▲		Ferreira	29

CHAVES 44 (U 13 | 0 15 | NoG 14 | Gol 14)

gior	AVV. CASA	ris	ris	AVV. FUORI	gior
22	Felgueiras	2-0 ▲	0-0 =	Leixoes	19
24	Benfica B	1-2 ▼	0-0 =	Mafra	21
26	Oliveirense	4-0 ▲	1-2 ▲	Torreense	23
28	Vizela	1-2 ▼	0-1 ▲	Feirense	25
29	Portimonense		2-0 ▼	Ferreira	27

30 PORTIMONENSE (U 14 | 0 14 | NoG 14 | Gol 14)

gior	AVV. CASA	ris	ris	AVV. FUORI	gior
20	Mafra	2-0 ▲	2-0 ▼	Maritimo	21
22	Torreense	1-2 ▼	3-0 ▼	Penafiel	23
24	Leixoes	2-1 ▲	0-0 =	Benfica B	25
26	Feirense	1-2 ▼	3-2 ▼	Vizela	27
28	Oliveirense	2-3 ▼		Chaves	29

TORREENSE 43 (U 13 | 0 15 | NoG 12 | Gol 16)

gior	AVV. CASA	ris	ris	AVV. FUORI	gior
21	Vizela	2-4 ▼	0-0 =	Oliveirense	20
23	Chaves	1-2 ▼	1-2 ▲	Portimonense	22
25	Ferreira	3-0 ▲	2-2 =	Tondela	24
27	Porto B	2-4 ▼	2-2 =	Alverca	26
29	Felgueiras		1-3 ▲	Leiria	28

34 FELGUEIRAS (U 17 | 0 11 | NoG 14 | Gol 14)

gior	AVV. CASA	ris	ris	AVV. FUORI	gior
19	Alverca	0-1 ▼	2-0 ▼	Chaves	22
21	Tondela	1-0 ▲	0-0 =	Ac. Viseu	24
23	Porto B	1-0 ▲	0-0 =	Maritimo	26
25	Leiria	2-2 =	1-0 ▼	Mafra	27
28	Penafiel	1-0 ▲		Torreense	29

VIZELA 50 (U 15 | 0 13 | NoG 13 | Gol 15)

gior	AVV. CASA	ris	ris	AVV. FUORI	gior
22	Leixoes	0-0 =	1-1 =	Penafiel	19
24	Feirense	5-0 ▲	2-4 ▲	Torreense	21
26	Ferreira	2-1 ▲	1-4 ▲	Mafra	23
27	Portimonense	3-2 ▲	0-1 ▲	Oliveirense	25
29	Alverca		1-2 ▲	Chaves	28

47 ALVERCA (U 15 | 0 13 | NoG 10 | Gol 18)

gior	AVV. CASA	ris	ris	AVV. FUORI	gior
20	Leiria	2-1 ▲	2-2 =	Ac. Viseu	21
22	Maritimo	5-0 ▲	1-1 =	Leixoes	23
24	Mafra	2-0 ▲	3-2 ▼	Penafiel	25
26	Torreense	2-2 =	0-1 ▲	Feirense	27
28	Benfica B	0-0 =		Vizela	29

BENFICA B 44 (U 16 | 0 12 | NoG 15 | Gol 13)

gior	AVV. CASA	ris	ris	AVV. FUORI	gior
21	Feirense	0-1 ▼	1-0 ▼	Vizela	20
23	Ferreira	0-0 =	3-2 ▼	Oliveirense	22
25	Portimonense	0-0 =	1-2 ▲	Chaves	24
27	Ac. Viseu	1-0 ▲	2-1 ▼	Tondela	26
29	Maritimo		0-0 =	Alverca	28

34 MARITIMO (U 14 | 0 14 | NoG 10 | Gol 18)

gior	AVV. CASA	ris	ris	AVV. FUORI	gior
21	Portimonense	2-0 ▲	1-1 =	Chaves	20
23	Leiria	1-2 ▼	5-0 ▼	Alverca	22
25	Ac. Viseu	1-1 =	0-1 ▲	Porto B	24
26	Felgueiras	0-0 =	0-1 ▲	Penafiel	27
28	Leixoes	1-1 =		Benfica B	29

OLIVEIRENSE 24 (U 11 | 0 17 | NoG 15 | Gol 13)

gior	AVV. CASA	ris	ris	AVV. FUORI	gior
20	Torreense	0-0 =	1-2 ▲	Leixoes	21
22	Benfica B	3-2 ▲	3-1 ▼	Feirense	23
25	Vizela	0-1 ▼	0-1 ▲	Ferreira	24
27	Tondela	1-3 ▼	4-0 ▼	Chaves	26
29	Porto B		2-3 ▲	Portimonense	28

28 PORTO B (U 15 | 0 13 | NoG 12 | Gol 16)

gior	AVV. CASA	ris	ris	AVV. FUORI	gior
20	Ac. Viseu	3-2 ▲	0-0 =	Leiria	21
22	Penafiel	3-2 ▲	1-0 ▼	Felgueiras	23
24	Maritimo	0-1 ▼	0-0 =	Mafra	25
26	Leixoes	0-1 ▼	2-4 ▲	Torreense	27
28	Ferreira	1-0 ▲		Oliveirense	29

MAFRA 21 (U 16 | 0 12 | NoG 16 | Gol 12)

gior	AVV. CASA	ris	ris	AVV. FUORI	gior
21	Chaves	0-0 =	2-0 ▼	Portimonense	20
23	Vizela	1-4 ▼	1-0 ▼	Tondela	22
25	Porto B	0-0 =	2-0 ▼	Alverca	24
27	Felgueiras	1-0 ▲	3-1 ▼	Leiria	26
29	Penafiel		3-1 ▼	Ac. Viseu	28

43 PENAFIEL (U 14 | 0 14 | NoG 12 | Gol 16)

gior	AVV. CASA	ris	ris	AVV. FUORI	gior
19	Vizela	1-1 =	3-2 ▼	Porto B	22
21	Ferreira	1-2 ▼	1-0 ▼	Leiria	24
23	Portimonense	3-0 ▲	1-0 ▼	Ac. Viseu	26
25	Alverca	3-2 ▲	1-0 ▼	Felgueiras	28
27	Maritimo	0-1 ▼		Mafra	29

GERMANIA Bundesliga

Legenda colore fondini ruolini:
Incontri già disputati | Prossimo turno

GERMANIA — 29ª giornata | BUNDESLIGA

IL PRONOSTICO

LE BASI
Leverkusen-Union B. 1+0 1,5 1,50
Wolfsburg-RB Lipsia Goal 1,45

LE ALTRE GARE
Bayern M.-B. Dortmund G+0 2,5 1,75
Francoforte-Heidenheim 1+0 1,5 1,80

PER LA QUOTA
Holstein K.-St. Pauli X 3,20
Hoffenheim-Mainz U 2,5 2,05

LEGENDA COLORI
- Champions League (gironi)
- Europa League (gironi)
- Qual. Europa Conference League
- Play Out
- Retrocessione

POS.	SQUADRA	TOTALI Punti	Gioc.	V	N	P	GOL F/S	Diff.	Tot. in CASA Punti	Gioc.	V	N	P	GOL F/S	Diff.	Tot. FUORI Punti	Gioc.	V	N	P	GOL F/S	Diff.	TREND (ultimo ris. ↘)				
1	BAYERN MON.	68	28	21	5	2	81:27	54	37	14	12	1	1	46:14	32	31	14	9	4	1	35:13	22	V	P	N	V	V
2	LEVERKUSEN	62	28	18	8	2	63:34	29	30	14	9	3	2	32:18	14	32	14	9	5	0	31:16	15	V	P	V	V	V
3	E FRANCOFORTE	48	28	14	6	8	55:42	13	27	14	8	3	3	32:20	12	21	14	6	3	5	23:22	1	P	P	V	V	P
4	MAINZ	46	28	13	7	8	46:32	14	23	14	6	5	3	19:13	6	23	14	7	2	5	27:19	8	V	V	N	P	N
5	RB LIPSIA	45	28	12	9	7	44:35	9	28	14	8	4	2	27:16	11	17	14	4	5	5	17:19	-2	P	N	V	P	V
6	M'GLADBACH	44	28	13	5	10	45:41	4	23	14	7	2	5	24:19	5	21	14	6	3	5	21:22	-1	V	P	V	V	N
7	FRIBURGO	42	28	12	6	10	38:44	-6	26	14	8	2	4	26:19	7	16	14	4	4	6	12:25	-13	N	N	N	P	P
8	B. DORTMUND	41	28	12	5	11	52:43	9	27	14	8	3	3	34:17	17	14	14	4	2	8	18:26	-8	V	P	P	V	V
9	STOCCARDA	40	28	11	7	10	51:44	7	20	14	6	2	6	30:24	6	20	14	5	5	4	21:20	1	P	N	P	P	V
10	WERDER BREMA	39	28	11	6	11	45:53	-8	16	14	4	4	6	20:26	-6	23	14	7	2	5	25:27	-2	P	V	P	V	V
11	AUGSBURG	39	28	10	9	9	31:39	-8	22	14	6	4	4	16:15	1	17	14	4	5	5	15:24	-9	N	V	V	N	P
12	WOLFSBURG	38	28	10	8	10	49:42	7	15	14	3	6	5	23:24	-1	23	14	7	2	5	26:18	8	V	N	P	P	P
13	UNION B.	33	28	9	6	13	26:40	-14	19	14	5	4	5	12:14	-2	14	14	4	2	8	14:26	-12	P	V	N	V	V
14	HOFFENHEIM	27	28	6	9	13	34:52	-18	14	14	3	5	6	21:29	-8	13	14	3	4	7	13:23	-10	V	N	P	N	P
15	ST. PAULI	26	28	7	5	16	23:34	-11	13	14	3	4	7	9:15	-6	13	14	4	1	9	14:19	-5	P	N	V	P	N
16	HEIDENHEIM	22	28	6	4	18	32:53	-21	10	14	3	1	10	12:25	-13	12	14	3	3	8	20:28	-8	P	N	V	V	P
17	BOCHUM	20	28	5	5	18	28:59	-31	12	14	3	3	8	13:26	-13	8	14	2	2	10	15:33	-18	P	V	P	P	P
18	HOLSTEIN KIEL	18	28	4	6	18	39:68	-29	11	14	3	2	9	18:34	-16	7	14	1	4	9	21:34	-13	V	N	P	P	N

Ultimo Turno N. 28		Ris.
AUGSBURG	BAYERN MON.	1:3
RB LIPSIA	HOFFENHEIM	3:1
HEIDENHEIM	LEVERKUSEN	0:1
FRIBURGO	B. DORTMUND	1:4
MAINZ	HOLSTEIN KIEL	1:1
BOCHUM	STOCCARDA	0:4
WERDER BREMA	E FRANCOFORTE	2:0
ST. PAULI	M'GLADBACH	1:1
UNION B.	WOLFSBURG	1:0

Prossimo Turno N. 29		Data	Ora
WOLFSBURG	RB LIPSIA	11/04/2025	20:30
LEVERKUSEN	UNION B.	12/04/2025	15:30
HOFFENHEIM	MAINZ	12/04/2025	15:30
M'GLADBACH	FRIBURGO	12/04/2025	15:30
BOCHUM	AUGSBURG	12/04/2025	15:30
HOLSTEIN KIEL	ST. PAULI	12/04/2025	15:30
BAYERN MON.	B. DORTMUND	12/04/2025	18:30
STOCCARDA	WERDER BREMA	13/04/2025	15:30
E FRANCOFORTE	HEIDENHEIM	13/04/2025	17:30

WOLFSBURG 38
U 12 | 0 16 | NoG 8 | Gol 20

gior	AVVERSARIE IN CASA	ris		ris		AVVERSARIE FUORI CASA	gior
1	Bayern Mon.	2-3	▼	0-2	▲	Holstein Kiel	2
3	E Francoforte	1-2	▼	4-3	▼	Leverkusen	4
5	Stoccarda	2-2	=	1-3	▲	Bochum	6
7	Werder Brema	2-4	▼	0-0	=	St. Pauli	8
9	Augsburg	1-1	=	1-3	▲	Heidenheim	10
11	Union B.	1-0	▲	1-5	▲	Rb Lipsia	12
13	Mainz	4-3	▲	3-2	▼	Friburgo	14
15	B. Dortmund	1-3	▼	0-1	▲	Hoffenheim	16
17	M'gladbach	5-1	▲	3-2	▼	Bayern Mon.	18
19	Holstein Kiel	2-2	=	1-1	=	E Francoforte	20
21	Leverkusen	0-0	=	1-2	▲	Stoccarda	22
23	Bochum	1-1	=	1-2	▲	Werder Brema	24
25	St. Pauli	1-1	=	1-0	▼	Augsburg	26
27	Heidenheim	0-1	▼	1-0	▼	Union B.	28
29	Rb Lipsia					Mainz	30
31	Friburgo					B. Dortmund	32
33	Hoffenheim					M'gladbach	34

RB LIPSIA 45
U 13 | 0 15 | NoG 14 | Gol 14

gior	AVVERSARIA IN CASA	ris		ris		AVVERSARIA FUORI CASA	gior
1	Bochum	1-0	▲	2-3	▲	Leverkusen	2
3	Union B.	0-0	=	0-0	=	St. Pauli	4
5	Augsburg	4-0	▲	0-1	▲	Heidenheim	6
8	Friburgo	3-1	▲	0-2	▲	Mainz	7
10	M'gladbach	0-0	=	2-1	▼	B. Dortmund	9
12	Wolfsburg	1-5	▼	4-3	▼	Hoffenheim	11
14	E Francoforte	2-1	▲	0-2	▲	Holstein Kiel	13
16	Werder Brema	4-2	▲	5-1	▼	Bayern Mon.	15
19	Leverkusen	2-2	=	2-1	▼	Stoccarda	17
21	St. Pauli	2-0	▲	3-3	=	Bochum	18
23	Heidenheim	2-2	=	0-0	=	Union B.	20
24	Mainz	1-2	▼	0-0	=	Augsburg	22
26	B. Dortmund	2-0	▲	0-0	=	Friburgo	25
28	Hoffenheim	3-1	▲	1-0	▼	M'gladbach	27
30	Holstein Kiel					Wolfsburg	29
32	Bayern Mon.					E Francoforte	31
34	Stoccarda					Werder Brema	33

LEVERKUSEN 62
U 10 | 0 18 | NoG 8 | Gol 20

gior	AVVERSARIE IN CASA	ris		ris		AVVERSARIE FUORI CASA	gior
2	Rb Lipsia	2-3	▼	2-3	▲	M'gladbach	1
4	Wolfsburg	4-3	▲	1-4	▲	Hoffenheim	3
6	Holstein Kiel	2-2	=	1-1	=	Bayern Mon.	5
7	E Francoforte	2-1	▲	2-2	=	Werder Brema	8
9	Stoccarda	0-0	=	1-1	=	Bochum	10
11	Heidenheim	5-2	▲	1-2	▲	Union B.	12
13	St. Pauli	2-1	▲	0-2	▲	Augsburg	14
15	Friburgo	5-1	▲	2-3	▲	B. Dortmund	16
17	Mainz	1-0	▲	2-2	=	Rb Lipsia	19
18	M'gladbach	3-1	▲	0-0	=	Wolfsburg	21
20	Hoffenheim	3-1	▲	0-2	▲	Holstein Kiel	23
22	Bayern Mon.	0-0	=	1-4	▲	E Francoforte	24
25	Werder Brema	0-2	▼	3-4	▲	Stoccarda	26
27	Bochum	3-1	▲	0-1	▲	Heidenheim	28
29	Union B.					St. Pauli	30
31	Augsburg					Friburgo	32
33	B. Dortmund					Mainz	34

UNION B. 33
U 15 | 0 13 | NoG 16 | Gol 12

gior	AVVERSARIA IN CASA	ris		ris		AVVERSARIA FUORI CASA	gior
2	St. Pauli	1-0	▲	1-1	=	Mainz	1
4	Hoffenheim	2-1	▲	0-0	=	Rb Lipsia	3
6	B. Dortmund	2-1	▲	1-0	▼	M'gladbach	5
8	E Francoforte	1-1	=	0-2	▲	Holstein Kiel	7
10	Friburgo	0-0	=	3-0	▼	Bayern Mon.	9
12	Leverkusen	1-2	▼	1-0	▼	Wolfsburg	11
14	Bochum	0-2	▼	3-2	▼	Stoccarda	13
17	Augsburg	0-2	▼	4-1	▼	Werder Brema	15
18	Mainz	2-1	▲	2-0	▼	Heidenheim	16
20	Rb Lipsia	0-0	=	3-0	▼	St. Pauli	19
22	M'gladbach	1-2	▼	0-4	▲	Hoffenheim	21
24	Holstein Kiel	0-1	▼	6-0	▼	B. Dortmund	23
26	Bayern Mon.	1-1	=	1-2	▲	E Francoforte	25
28	Wolfsburg	1-0	▲	1-2	▲	Friburgo	27
30	Stoccarda					Leverkusen	29
32	Werder Brema					Bochum	31
33	Heidenheim					Augsburg	34

HOFFENHEIM 27
U 13 | 0 15 | NoG 9 | Gol 19

gior	AVVERSARIE IN CASA	ris		ris		AVVERSARIE FUORI CASA	gior
1	Holstein Kiel	3-2	▲	3-1	▼	E Francoforte	2
3	Leverkusen	1-4	▼	2-1	▼	Union B.	4
5	Werder Brema	3-4	▼	1-1	=	Stoccarda	6
7	Bochum	3-1	▲	0-0	=	Heidenheim	8
9	St. Pauli	0-2	▼	0-0	=	Augsburg	10
11	Rb Lipsia	4-3	▲	2-0	▼	Mainz	12
13	Friburgo	1-1	=	1-1	=	B. Dortmund	14
15	M'gladbach	1-2	▼	5-0	▼	Bayern Mon.	17
16	Wolfsburg	0-1	▼	1-3	▲	Holstein Kiel	18
19	E Francoforte	2-2	=	3-1	▼	Leverkusen	20
21	Union B.	0-4	▼	1-3	▲	Werder Brema	22
23	Stoccarda	1-1	=	0-1	▲	Bochum	24
25	Heidenheim	1-1	=	1-0	▼	St. Pauli	26
27	Augsburg	1-1	=	3-1	▼	Rb Lipsia	28
29	Mainz					Friburgo	30
31	B. Dortmund					M'gladbach	32
34	Bayern Mon.					Wolfsburg	33

MAINZ 46
U 14 | 0 14 | NoG 13 | Gol 15

gior	AVVERSARIA IN CASA	ris		ris		AVVERSARIA FUORI CASA	gior
1	Union B.	1-1	=	3-3	=	Stoccarda	2
3	Werder Brema	1-2	▼	2-3	▲	Augsburg	4
5	Heidenheim	0-2	▼	0-3	▲	St. Pauli	6
7	Rb Lipsia	0-2	▼	0-0	=	Friburgo	9
8	M'gladbach	1-1	=	0-3	▲	Holstein Kiel	11
10	B. Dortmund	3-1	▲	4-3	▼	Wolfsburg	13
12	Hoffenheim	2-0	▲	1-3	▲	E Francoforte	15
14	Bayern Mon.	2-1	▲	1-0	▼	Leverkusen	17
16	Bochum	2-0	▲	2-1	▼	Union B.	18
19	Stoccarda	2-0	▲	1-0	▼	Werder Brema	20
21	Augsburg	0-0	=	0-2	▲	Heidenheim	22
23	St. Pauli	2-0	▲	1-2	▲	Rb Lipsia	24
26	Friburgo	2-2	=	1-3	▲	M'gladbach	25
28	Holstein Kiel	1-1	=	3-1	▼	B. Dortmund	27
30	Wolfsburg					Hoffenheim	29
32	E Francoforte					Bayern Mon.	31
34	Leverkusen					Bochum	33

M'GLADBACH 44
U 11 | 0 17 | NoG 10 | Gol 18

gior	AVVERSARIE IN CASA	ris		ris		AVVERSARIE FUORI CASA	gior
1	Leverkusen	2-3	▼	0-2	▲	Bochum	2
3	Stoccarda	1-3	▼	2-0	▼	E Francoforte	4
5	Union B.	1-0	▲	2-1	▼	Augsburg	6
7	Heidenheim	3-2	▲	1-1	=	Mainz	8
9	Werder Brema	4-1	▲	0-0	=	Rb Lipsia	10
11	St. Pauli	2-0	▲	3-1	▼	Friburgo	12
13	B. Dortmund	1-1	=	1-2	▲	Hoffenheim	15
14	Holstein Kiel	4-1	▲	5-1	▼	Wolfsburg	17
16	Bayern Mon.	0-1	▼	3-1	▼	Leverkusen	18
19	Bochum	3-0	▲	1-2	▲	Stoccarda	20
21	E Francoforte	1-1	=	1-2	▲	Union B.	22
23	Augsburg	0-3	▼	0-3	▲	Heidenheim	24
25	Mainz	1-3	▼	2-4	▲	Werder Brema	26
27	Rb Lipsia	1-0	▲	1-1	=	St. Pauli	28
29	Friburgo					B. Dortmund	30
32	Hoffenheim					Holstein Kiel	31
34	Wolfsburg					Bayern Mon.	33

FRIBURGO 42
U 10 | 0 18 | NoG 14 | Gol 14

gior	AVVERSARIA IN CASA	ris		ris		AVVERSARIA FUORI CASA	gior
1	Stoccarda	3-1	▲	2-0	▼	Bayern Mon.	2
3	Bochum	2-1	▲	0-3	▲	Heidenheim	4
5	St. Pauli	0-3	▼	0-1	▲	Werder Brema	6
7	Augsburg	3-1	▲	3-1	▼	Rb Lipsia	8
9	Mainz	0-0	=	0-0	=	Union B.	10
12	M'gladbach	3-1	▲	4-0	▼	B. Dortmund	11
14	Wolfsburg	3-2	▲	1-1	=	Hoffenheim	13
16	Holstein Kiel	3-2	▲	5-1	▼	Leverkusen	15
19	Bayern Mon.	1-2	▼	4-1	▼	E Francoforte	17
21	Heidenheim	1-0	▲	4-0	▼	Stoccarda	18
23	Werder Brema	5-0	▲	0-1	▲	Bochum	20
25	Rb Lipsia	0-0	=	0-1	▲	St. Pauli	22
27	Union B.	1-2	▼	0-0	=	Augsburg	24
28	B. Dortmund	1-4	▼	2-2	=	Mainz	26
30	Hoffenheim					M'gladbach	29
32	Leverkusen					Wolfsburg	31
34	E Francoforte					Holstein Kiel	33

BOCHUM 20
U 14 | 0 14 | NoG 15 | Gol 13

gior	AVVERSARIE IN CASA	ris		ris		AVVERSARIE FUORI CASA	gior
2	M'gladbach	0-2	▼	1-0	▼	Rb Lipsia	1
4	Holstein Kiel	2-2	=	2-1	▼	Friburgo	3
6	Wolfsburg	1-3	▼	4-2	▼	B. Dortmund	5
8	Bayern Mon.	0-5	▼	3-1	▼	Hoffenheim	7
10	Leverkusen	1-1	=	7-2	▼	E Francoforte	9
13	Werder Brema	0-1	▼	2-0	▼	Stoccarda	11
15	Heidenheim	2-0	▲	1-0	▼	Augsburg	12
17	St. Pauli	1-0	▲	0-2	▲	Union B.	14
18	Rb Lipsia	3-3	=	2-0	▼	Mainz	16
20	Friburgo	0-1	▼	3-0	▼	M'gladbach	19
22	B. Dortmund	2-0	▲	2-2	=	Holstein Kiel	21
24	Hoffenheim	0-1	▼	1-1	=	Wolfsburg	23
26	E Francoforte	1-3	▼	2-3	▲	Bayern Mon.	25
28	Stoccarda	0-4	▼	3-1	▼	Leverkusen	27
29	Augsburg					Werder Brema	30
31	Union B.					Heidenheim	32
33	Mainz					St. Pauli	34

AUGSBURG 39
U 14 | 0 14 | NoG 15 | Gol 13

gior	AVVERSARIA IN CASA	ris		ris		AVVERSARIA FUORI CASA	gior
1	Werder Brema	2-2	=	4-0	▼	Heidenheim	2
3	St. Pauli	3-1	▲	4-0	▼	Rb Lipsia	5
4	Mainz	2-3	▼	3-1	▼	Friburgo	7
6	M'gladbach	2-1	▲	1-1	=	Wolfsburg	9
8	B. Dortmund	2-1	▲	3-0	▼	Bayern Mon.	11
10	Hoffenheim	0-0	=	2-2	=	E Francoforte	13
12	Bochum	1-0	▲	5-1	▼	Holstein Kiel	15
14	Leverkusen	0-2	▼	0-2	▲	Union B.	17
16	Stoccarda	0-1	▼	0-2	▲	Werder Brema	18
19	Heidenheim	2-1	▲	1-1	=	St. Pauli	20
22	Rb Lipsia	0-0	=	0-0	=	Mainz	21
24	Friburgo	0-0	=	0-3	▲	M'gladbach	23
26	Wolfsburg	1-0	▲	0-1	▲	B. Dortmund	25
28	Bayern Mon.	1-3	▼	1-1	=	Hoffenheim	27
30	E Francoforte					Bochum	29
32	Holstein Kiel					Leverkusen	31
34	Union B.					Stoccarda	33

HOLSTEIN KIEL 18
U 7 | 0 21 | NoG 8 | Gol 20

gior	AVVERSARIE IN CASA	ris		ris		AVVERSARIE FUORI CASA	gior
2	Wolfsburg	0-2	▼	3-2	▼	Hoffenheim	1
3	Bayern Mon.	1-6	▼	2-2	=	Bochum	4
5	E Francoforte	2-4	▼	2-2	=	Leverkusen	6
7	Union B.	0-2	▼	2-1	▼	Stoccarda	8
9	Heidenheim	1-0	▲	2-1	▼	Werder Brema	10
11	Mainz	0-3	▼	3-1	▼	St. Pauli	12
13	Rb Lipsia	0-2	▼	4-1	▼	M'gladbach	14
15	Augsburg	5-1	▲	3-2	▼	Friburgo	16
17	B. Dortmund	4-2	▲	2-2	=	Wolfsburg	19
18	Hoffenheim	1-3	▼	4-3	▼	Bayern Mon.	20
21	Bochum	2-2	=	3-1	▼	E Francoforte	22
23	Leverkusen	0-2	▼	0-1	▲	Union B.	24
25	Stoccarda	2-2	=	3-1	▼	Heidenheim	26
27	Werder Brema	0-3	▼	1-1	=	Mainz	28
29	St. Pauli					Rb Lipsia	30
31	M'gladbach					Augsburg	32
33	Friburgo					B. Dortmund	34

ST. PAULI 26
U 20 | 0 8 | NoG 20 | Gol 8

gior	AVVERSARIA IN CASA	ris		ris		AVVERSARIA FUORI CASA	gior
1	Heidenheim	0-2	▼	1-0	▼	Union B.	2
4	Rb Lipsia	0-0	=	3-1	▼	Augsburg	3
6	Mainz	0-3	▼	0-3	▲	Friburgo	5
8	Wolfsburg	0-0	=	2-1	▼	B. Dortmund	7
10	Bayern Mon.	0-1	▼	0-2	▲	Hoffenheim	9
12	Holstein Kiel	3-1	▲	2-0	▼	M'gladbach	11
14	Werder Brema	0-2	▼	2-1	▼	Leverkusen	13
16	E Francoforte	0-1	▼	0-1	▲	Stoccarda	15
19	Union B.	3-0	▲	1-0	▼	Bochum	17
20	Augsburg	1-1	=	0-2	▲	Heidenheim	18
22	Friburgo	0-1	▼	2-0	▼	Rb Lipsia	21
24	B. Dortmund	0-2	▼	2-0	▼	Mainz	23
26	Hoffenheim	1-0	▲	1-1	=	Wolfsburg	25
28	M'gladbach	1-1	=	3-2	▼	Bayern Mon.	27
30	Leverkusen					Holstein Kiel	29
32	Stoccarda					Werder Brema	31
34	Bochum					E Francoforte	33

BAYERN MON. 68
U 7 | 0 21 | NoG 12 | Gol 16

gior	AVVERSARIE IN CASA	ris		ris		AVVERSARIE FUORI CASA	gior
2	Friburgo	2-0	▲	2-3	▲	Wolfsburg	1
5	Leverkusen	1-1	=	1-6	▲	Holstein Kiel	3
7	Stoccarda	4-0	▲	0-5	▲	Werder Brema	4
9	Union B.	3-0	▲	3-3	=	E Francoforte	6
11	Augsburg	3-0	▲	0-5	▲	Bochum	8
13	Heidenheim	4-2	▲	0-1	▲	St. Pauli	10
15	Rb Lipsia	5-1	▲	1-1	=	B. Dortmund	12
17	Hoffenheim	5-0	▲	2-1	▼	Mainz	14
18	Wolfsburg	3-2	▲	0-1	▲	M'gladbach	16
20	Holstein Kiel	4-3	▲	1-2	▲	Friburgo	19
21	Werder Brema	3-0	▲	0-0	=	Leverkusen	22
23	E Francoforte	4-0	▲	1-3	▲	Stoccarda	24
25	Bochum	2-3	▼	1-1	=	Union B.	26
27	St. Pauli	3-2	▲	1-3	▲	Augsburg	28
29	B. Dortmund					Heidenheim	30
31	Mainz					Rb Lipsia	32
33	M'gladbach					Hoffenheim	34

B. DORTMUND 41
U 10 | 0 18 | NoG 9 | Gol 19

gior	AVVERSARIA IN CASA	ris		ris		AVVERSARIA FUORI CASA	gior
1	E Francoforte	2-0	▲	0-0	=	Werder Brema	2
3	Heidenheim	4-2	▲	5-1	▼	Stoccarda	4
5	Bochum	4-2	▲	2-1	▼	Union B.	6
7	St. Pauli	2-1	▲	2-1	▼	Augsburg	8
9	Rb Lipsia	2-1	▲	3-1	▼	Mainz	10
11	Friburgo	4-0	▲	1-1	=	M'gladbach	13
12	Bayern Mon.	1-1	=	1-3	▲	Wolfsburg	15
14	Hoffenheim	1-1	=	4-2	▼	Holstein Kiel	17
16	Leverkusen	2-3	▼	2-0	▼	E Francoforte	18
19	Werder Brema	2-2	=	1-2	▲	Heidenheim	20
21	Stoccarda	1-2	▼	2-0	▼	Bochum	22
23	Union B.	6-0	▲	0-2	▲	St. Pauli	24
25	Augsburg	0-1	▼	2-0	▼	Rb Lipsia	26
27	Mainz	3-1	▲	1-4	▲	Friburgo	28
30	M'gladbach					Bayern Mon.	29
32	Wolfsburg					Hoffenheim	31
34	Holstein Kiel					Leverkusen	33

STOCCARDA 40
U 8 | 0 20 | NoG 9 | Gol 19

gior	AVVERSARIE IN CASA	ris		ris		AVVERSARIE FUORI CASA	gior
2	Mainz	3-3	=	3-1	▼	Friburgo	1
4	B. Dortmund	5-1	▲	1-3	▲	M'gladbach	3
6	Hoffenheim	1-1	=	2-2	=	Wolfsburg	5
8	Holstein Kiel	2-1	▲	4-0	▼	Bayern Mon.	7
10	E Francoforte	2-3	▼	0-0	=	Leverkusen	9
11	Bochum	2-0	▲	2-2	=	Werder Brema	12
13	Union B.	3-2	▲	1-3	▲	Heidenheim	14
15	St. Pauli	0-1	▼	0-1	▲	Augsburg	16
17	Rb Lipsia	2-1	▲	2-0	▼	Mainz	19
18	Friburgo	4-0	▲	1-2	▲	B. Dortmund	21
20	M'gladbach	1-2	▼	1-1	=	Hoffenheim	23
22	Wolfsburg	1-2	▼	2-2	=	Holstein Kiel	25
24	Bayern Mon.	1-3	▼	1-0	▼	E Francoforte	27
26	Leverkusen	3-4	▼	0-4	▲	Bochum	28
29	Werder Brema					Union B.	30
31	Heidenheim					St. Pauli	32
33	Augsburg					Rb Lipsia	34

WERDER BREMA 39
U 9 | 0 19 | NoG 13 | Gol 15

gior	AVVERSARIA IN CASA	ris		ris		AVVERSARIA FUORI CASA	gior
2	B. Dortmund	0-0	=	2-2	=	Augsburg	1
4	Bayern Mon.	0-5	▼	1-2	▲	Mainz	3
6	Friburgo	0-1	▼	3-4	▲	Hoffenheim	5
8	Leverkusen	2-2	=	2-4	▲	Wolfsburg	7
10	Holstein Kiel	2-1	▲	4-1	▼	M'gladbach	9
12	Stoccarda	2-2	=	1-0	▼	E Francoforte	11
15	Union B.	4-1	▲	0-1	▲	Bochum	13
17	Heidenheim	3-3	=	0-2	▲	St. Pauli	14
18	Augsburg	0-2	▼	4-2	▼	Rb Lipsia	16
20	Mainz	1-0	▲	2-2	=	B. Dortmund	19
22	Hoffenheim	1-3	▼	3-0	▼	Bayern Mon.	21
24	Wolfsburg	1-2	▼	5-0	▼	Friburgo	23
26	M'gladbach	2-4	▼	0-2	▲	Leverkusen	25
28	E Francoforte	2-0	▲	0-3	▲	Holstein Kiel	27
30	Bochum					Stoccarda	29
31	St. Pauli					Union B.	32
33	Rb Lipsia					Heidenheim	34

E FRANCOFORTE 48
U 10 | 0 18 | NoG 9 | Gol 19

gior	AVVERSARIE IN CASA	ris		ris		AVVERSARIE FUORI CASA	gior
2	Hoffenheim	3-1	▲	2-0	▼	B. Dortmund	1
4	M'gladbach	2-0	▲	1-2	▲	Wolfsburg	3
6	Bayern Mon.	3-3	=	2-4	▲	Holstein Kiel	5
9	Bochum	7-2	▲	2-1	▼	Leverkusen	7
11	Werder Brema	1-0	▲	1-1	=	Union B.	8
13	Augsburg	2-2	=	2-3	▲	Stoccarda	10
15	Mainz	1-3	▼	0-4	▲	Heidenheim	12
17	Friburgo	4-1	▲	2-1	▼	Rb Lipsia	14
18	B. Dortmund	2-0	▲	0-1	▲	St. Pauli	16
20	Wolfsburg	1-1	=	2-2	=	Hoffenheim	19
22	Holstein Kiel	3-1	▲	1-1	=	M'gladbach	21
24	Leverkusen	1-4	▼	4-0	▼	Bayern Mon.	23
25	Union B.	1-2	▼	1-3	▲	Bochum	26
27	Stoccarda	1-0	▲	2-0	▼	Werder Brema	28
29	Heidenheim					Augsburg	30
31	Rb Lipsia					Mainz	32
33	St. Pauli					Friburgo	34

HEIDENHEIM 22
U 13 | 0 15 | NoG 16 | Gol 12

gior	AVVERSARIA IN CASA	ris		ris		AVVERSARIA FUORI CASA	gior
2	Augsburg	4-0	▲	0-2	▲	St. Pauli	1
4	Friburgo	0-3	▼	4-2	▼	B. Dortmund	3
6	Rb Lipsia	0-1	▼	0-2	▲	Mainz	5
8	Hoffenheim	0-0	=	3-2	▼	M'gladbach	7
10	Wolfsburg	1-3	▼	1-0	▼	Holstein Kiel	9
12	E Francoforte	0-4	▼	5-2	▼	Leverkusen	11
14	Stoccarda	1-3	▼	4-2	▼	Bayern Mon.	13
16	Union B.	2-0	▲	2-0	▼	Bochum	15
18	St. Pauli	0-2	▼	3-3	=	Werder Brema	17
20	B. Dortmund	1-2	▼	2-1	▼	Augsburg	19
22	Mainz	0-2	▼	1-0	▼	Friburgo	21
24	M'gladbach	0-3	▼	2-2	=	Rb Lipsia	23
26	Holstein Kiel	3-1	▲	1-1	=	Hoffenheim	25
28	Leverkusen	0-1	▼	0-1	▲	Wolfsburg	27
30	Bayern Mon.					E Francoforte	29
32	Bochum					Stoccarda	31
34	Werder Brema					Union B.	33

TS TODAY
IL MAGAZINE DIGITALE FIRMATO DA "TS"!
SUL COMPUTER SUL CELLULARE DOVE VUOI QUANDO VUOI
DA NON PERDERE! TUTTI I MARTEDÌ SCARICALO SU
www.totoguidascommesse.it

Legenda colore fondini ruolini:
Incontri già disputati | Prossimo turno

GERMANIA — 29ª giornata | 2. BUNDESLIGA

TS SPORT IL PRONOSTICO

LE BASI

Hertha B.-Darmstadt	Goal	1,50
Amburgo-Braunschweig	1+0	1,51,50

LE ALTRE GARE

Paderborn-F Dusseldorf	1	1,70
Regensburg-Schalke 04	2	1,85

PER LA QUOTA

K'lautern-Norimberga	U 2,5	2,30

LEGENDA COLORI

- Promozione Bundesliga
- Play Off Promozione
- Play Out
- Retrocessione

POS.	SQUADRA	TOTALI Punti	Gioc.	V	N	P	GOL F/S	Diff.	Tot. In CASA Punti	Gioc.	V	N	P	GOL F/S	Diff.	Tot. FUORI Punti	Gioc.	V	N	P	GOL F/S	Diff.	ultimo ris. ↘ TREND
1	AMBURGO	52	28	14	10	4	61:32	29	28	14	7	7	0	35:13	22	24	14	7	3	4	26:19	7	P V V N V
2	COLONIA	50	28	15	5	8	42:33	9	24	14	7	3	4	25:16	9	26	14	8	2	4	17:17	0	P V V V P
3	MAGDEBURGO	46	28	12	10	6	55:41	14	16	14	3	7	4	21:22	-1	30	14	9	3	2	34:19	15	V N P N V
4	K'LAUTERN	46	28	13	7	8	49:43	6	26	14	7	5	2	29:18	11	20	14	6	2	6	20:25	-5	V N P V P
5	PADERBORN	45	28	12	9	7	47:37	10	23	14	7	2	5	26:19	7	22	14	5	7	2	21:18	3	V N V P P
6	ELVERSBERG	44	28	12	8	8	51:32	19	26	15	8	2	5	35:24	11	18	13	4	6	3	16:8	8	V N P N V
7	F DUSSELDORF	44	28	12	8	8	45:41	4	22	15	6	4	5	24:24	0	22	13	6	4	3	21:17	4	P P V P V
8	HANNOVER	43	28	11	10	7	34:27	7	27	14	7	6	1	20:11	9	16	14	4	4	6	14:16	-2	V N V N P
9	NORIMBERGA	41	28	12	5	11	47:44	3	26	14	8	2	4	26:20	6	15	14	4	3	7	21:24	-3	P V V P P
10	KARLSRUHER	40	28	11	7	10	46:49	-3	24	14	7	3	4	25:22	3	16	14	4	4	6	21:27	-6	V P N P V
11	SCHALKE 04	37	28	10	7	11	48:50	-2	20	14	6	2	6	28:29	-1	17	14	4	5	5	20:21	-1	V V P N V
12	HERTHA B.	35	28	10	5	13	42:44	-2	11	13	3	2	8	16:21	-5	24	15	7	3	5	26:23	3	P P V V V
13	DARMSTADT	34	28	9	7	12	47:45	2	22	14	6	4	4	23:14	9	12	14	3	3	8	24:31	-7	P V P P V
14	GREUTHER F.	34	28	9	7	12	40:52	-12	19	14	5	4	5	22:26	-4	15	14	4	3	7	18:26	-8	V N P N P
15	PR. MUNSTER	27	28	6	9	13	28:36	-8	14	14	3	5	6	13:15	-2	13	14	3	4	7	15:21	-6	P P V N P
16	BRAUNSCHWEIG	27	28	6	9	13	28:52	-24	19	14	5	4	5	17:20	-3	8	14	1	5	8	11:32	-21	N N P N V
17	ULM	23	28	4	11	13	28:35	-7	13	13	3	4	6	15:15	0	10	15	1	7	7	13:20	-7	N P N V P
18	REGENSBURG	19	28	5	4	19	16:61	-45	18	14	5	3	6	9:16	-7	1	14	0	1	13	7:45	-38	P N P V P

Ultimo Turno N. 28		Ris.
KARLSRUHER	HANNOVER	1:0
BRAUNSCHWEIG	PADERBORN	3:2
DARMSTADT	GREUTHER F.	1:0
F DUSSELDORF	PR. MUNSTER	1:0
NORIMBERGA	AMBURGO	0:3
COLONIA	HERTHA B.	0:1
SCHALKE 04	ULM	2:1
ELVERSBERG	REGENSBURG	6:0
MAGDEBURGO	K'LAUTERN	2:0

Prossimo Turno N. 29		Data	Ora
AMBURGO	BRAUNSCHWEIG	11/04/2025	18:30
GREUTHER F.	COLONIA	11/04/2025	18:30
HANNOVER	ELVERSBERG	12/04/2025	13:00
HERTHA B.	DARMSTADT	12/04/2025	13:00
ULM	MAGDEBURGO	12/04/2025	13:00
K'LAUTERN	NORIMBERGA	12/04/2025	20:30
PADERBORN	F DUSSELDORF	13/04/2025	13:30
PR. MUNSTER	KARLSRUHER	13/04/2025	13:30
REGENSBURG	SCHALKE 04	13/04/2025	13:30

AMBURGO 52

U	0	NoG	Gol
8	20	10	18

gior	AVV. CASA	ris		ris		AVV. FUORI	gior
20	Hannover	2-2	=	1-1	=	Regensburg	22
23	K'lautern	3-0	▲	2-0	▼	Paderborn	24
25	F Dusseldorf	4-1	▲	0-3	▲	Magdeburgo	26
27	Elversberg	0-0	=	0-3	▲	Norimberga	28
29	Braunschweig					Schalke 04	30

27 BRAUNSCHWEIG

U	0	NoG	Gol
14	14	12	16

gior	AVV. CASA	ris		ris		AVV. FUORI	gior
22	Darmstadt	1-0	▲	0-2	▲	Karlsruher	21
24	Ulm	1-1	=	3-0	▼	Greuther F.	23
26	Hertha B.	1-5	▼	1-1	=	Hannover	25
28	Paderborn	3-2	▲	1-1	=	Pr. Munster	27
30	K'lautern					Amburgo	29

GREUTHER F. 34

U	0	NoG	Gol
9	19	11	17

gior	AVV. CASA	ris		ris		AVV. FUORI	gior
21	Regensburg	2-1	▲	2-0	▼	Elversberg	22
23	Braunschweig	3-0	▲	1-2	▲	F Dusseldorf	24
25	Magdeburgo	1-1	=	3-0	▼	Norimberga	26
27	Schalke 04	3-3	=	1-0	▼	Darmstadt	28
29	Colonia					Karlsruher	30

50 COLONIA

U	0	NoG	Gol
13	15	14	14

gior	AVV. CASA	ris		ris		AVV. FUORI	gior
21	Schalke 04	1-0	▲	3-0	▼	Magdeburgo	22
23	F Dusseldorf	1-1	=	1-0	▼	Karlsruher	24
26	Darmstadt	2-1	▲	0-1	▲	Ulm	25
28	Hertha B.	0-1	▼	1-2	▲	Paderborn	27
30	Pr. Munster					Greuther F.	29

HANNOVER 43

U	0	NoG	Gol
16	12	14	14

gior	AVV. CASA	ris		ris		AVV. FUORI	gior
21	F Dusseldorf	1-1	=	0-0	=	K'lautern	22
23	Paderborn	1-1	=	1-2	▲	Norimberga	24
25	Braunschweig	1-1	=	1-2	▲	Schalke 04	26
27	Magdeburgo	0-0	=	1-0	▼	Karlsruher	28
29	Elversberg					Darmstadt	30

44 ELVERSBERG

U	0	NoG	Gol
12	16	15	13

gior	AVV. CASA	ris		ris		AVV. FUORI	gior
20	Karlsruher	2-2	=	0-0	=	Ulm	23
22	Greuther F.	2-0	▲	1-1	=	K'lautern	25
24	Hertha B.	4-0	▲	0-0	=	Amburgo	27
26	Pr. Munster	0-1	▼			Hannover	29
28	Regensburg	6-0	▲			Paderborn	31

HERTHA B. 35

U	0	NoG	Gol
10	18	10	18

gior	AVV. CASA	ris		ris		AVV. FUORI	gior
23	Norimberga	0-0	=	2-0	▼	Regensburg	20
25	Schalke 04	1-2	▼	2-1	▼	F Dusseldorf	22
27	Karlsruher	3-1	▲	4-0	▼	Elversberg	24
29	Darmstadt			1-5	▲	Braunschweig	26
31	Magdeburgo			0-1	▲	Colonia	28

34 DARMSTADT

U	0	NoG	Gol
10	18	10	18

gior	AVV. CASA	ris		ris		AVV. FUORI	gior
21	Elversberg	0-3	▼	1-0	▼	Braunschweig	22
23	Schalke 04	2-0	▲	4-1	▼	Magdeburgo	24
25	Karlsruher	3-0	▲	2-1	▼	Colonia	26
28	Greuther F.	1-0	▲	2-1	▼	Ulm	27
30	Hannover					Hertha B.	29

ULM 23

U	0	NoG	Gol
16	12	12	16

gior	AVV. CASA	ris		ris		AVV. FUORI	gior
23	Elversberg	0-0	=	3-2	▼	F Dusseldorf	20
25	Colonia	0-1	▼	2-0	▼	Norimberga	22
27	Darmstadt	2-1	▲	1-1	=	Braunschweig	24
29	Magdeburgo			0-0	=	Karlsruher	26
30	Hertha B.			2-1	▼	Schalke 04	28

46 MAGDEBURGO

U	0	NoG	Gol
8	20	9	19

gior	AVV. CASA	ris		ris		AVV. FUORI	gior
22	Colonia	3-0	▲	2-5	▲	Schalke 04	20
24	Darmstadt	4-1	▲	3-1	▼	Karlsruher	23
26	Amburgo	0-3	▼	1-1	=	Greuther F.	25
28	K'lautern	2-0	▲	0-0	=	Hannover	27
30	Regensburg					Ulm	29

K'LAUTERN 46

U	0	NoG	Gol
9	19	12	16

gior	AVV. CASA	ris		ris		AVV. FUORI	gior
22	Hannover	0-0	=	0-1	▲	Hertha B.	21
24	Regensburg	3-0	▲	3-0	▼	Amburgo	23
25	Elversberg	1-1	=	5-3	▼	Paderborn	26
27	F Dusseldorf	3-1	▲	2-0	▼	Magdeburgo	28
29	Norimberga					Braunschweig	30

41 NORIMBERGA

U	0	NoG	Gol
10	18	12	16

gior	AVV. CASA	ris		ris		AVV. FUORI	gior
22	Ulm	2-0	▲	3-4	▲	Magdeburgo	21
24	Hannover	1-2	▼	0-0	=	Hertha B.	23
26	Greuther F.	3-0	▲	0-1	▲	Pr. Munster	25
28	Amburgo	0-3	▼	2-1	▼	Regensburg	27
30	Paderborn					K'lautern	29

PADERBORN 45

U	0	NoG	Gol
11	17	9	19

gior	AVV. CASA	ris		ris		AVV. FUORI	gior
22	Pr. Munster	2-0	▲	0-2	▲	Ulm	21
24	Amburgo	2-0	▲	1-1	=	Hannover	23
26	K'lautern	5-3	▲	0-0	=	Regensburg	25
27	Colonia	1-2	▼	3-2	▼	Braunschweig	28
29	F Dusseldorf					Norimberga	30

44 F DUSSELDORF

U	0	NoG	Gol
12	16	11	17

gior	AVV. CASA	ris		ris		AVV. FUORI	gior
20	Ulm	3-2	▲	1-1	=	Colonia	23
22	Hertha B.	2-1	▲	4-1	▼	Amburgo	25
24	Greuther F.	1-2	▼	3-1	▼	K'lautern	27
26	Regensburg	1-0	▲			Paderborn	29
28	Pr. Munster	1-0	▲			Elversberg	30

PR. MUNSTER 27

U	0	NoG	Gol
16	12	13	15

gior	AVV. CASA	ris		ris		AVV. FUORI	gior
21	Amburgo	1-2	▼	2-0	▼	Paderborn	22
23	Regensburg	2-0	▲	1-0	▼	Schalke 04	24
25	Norimberga	0-1	▼	0-1	▲	Elversberg	26
27	Braunschweig	1-1	=	1-0	▼	F Dusseldorf	28
29	Karlsruher					Colonia	30

40 KARLSRUHER

U	0	NoG	Gol
8	20	8	20

gior	AVV. CASA	ris		ris		AVV. FUORI	gior
23	Magdeburgo	3-1	▲	2-2	=	Elversberg	20
24	Colonia	1-0	▲	2-1	▼	Schalke 04	22
26	Ulm	0-0	=	3-0	▼	Darmstadt	25
28	Hannover	1-0	▲	3-1	▼	Hertha B.	27
30	Greuther F.					Pr. Munster	29

REGENSBURG 19

U	0	NoG	Gol
15	13	21	7

gior	AVV. CASA	ris		ris		AVV. FUORI	gior
20	Hertha B.	2-0	▲	2-0	▼	Pr. Munster	23
22	Amburgo	1-1	=	3-0	▼	K'lautern	24
25	Paderborn	0-0	=	1-0	▼	F Dusseldorf	26
27	Norimberga	2-1	▲	6-0	▼	Elversberg	28
29	Schalke 04					Magdeburgo	30

37 SCHALKE 04

U	0	NoG	Gol
9	19	9	19

gior	AVV. CASA	ris		ris		AVV. FUORI	gior
22	Karlsruher	2-1	▲	1-0	▼	Colonia	21
24	Pr. Munster	1-0	▲	2-0	▼	Darmstadt	23
26	Hannover	1-2	▼	1-2	▲	Hertha B.	25
28	Ulm	2-1	▲	3-3	=	Greuther F.	27
30	Amburgo					Regensburg	29

Legenda colore fondini ruolini:
Incontri già disputati | Prossimo turno

GERMANIA — 33ª giornata | 3. LIGA

TS SPORT IL PRONOSTICO

LE BASI

D. Dresda-Osnabruck	1	
B. Dortmund II-Cottbus	Goal	

LE ALTRE GARE

Ingolstadt-Hannover II	1+0	1,5
Al. Aachen-Sandhausen	1	

PER LA QUOTA

Vik. Colonia-A. Bielefeld	X	

LEGENDA COLORI

- Promozione 2.Bundesliga
- Play Off Promozione
- Retrocessione

POS.	SQUADRA	TOTALI Punti	Gioc.	V	N	P	GOL F/S	Diff.	Tot. In CASA Punti	Gioc.	V	N	P	GOL F/S	Diff.	Tot. FUORI Punti	Gioc.	V	N	P	GOL F/S	Diff.	ultimo ris. ↘ TREND
1	D. DRESDA	59	31	17	8	6	59:33	26	32	15	9	5	1	32:15	17	27	16	8	3	5	27:18	9	V N N V V
2	COTTBUS	55	31	16	7	8	55:39	16	31	15	9	4	2	33:16	17	24	16	7	3	6	22:23	-1	P N V V P
3	A. BIELEFELD	53	31	15	8	8	47:32	15	28	15	8	4	3	26:17	9	25	16	7	4	5	21:15	6	P V V N V
4	SAARBRUCKEN	52	31	14	10	7	44:34	10	28	15	8	4	3	24:13	11	24	16	6	6	4	20:21	-1	V P P N N
5	INGOLSTADT	49	31	13	10	8	61:49	12	32	16	9	5	2	30:21	9	17	15	4	5	6	31:28	3	P P V V N
6	VERL	49	31	13	10	8	48:42	6	25	16	6	7	3	21:21	0	24	15	7	3	5	27:21	6	V V P V V
7	VIK. COLONIA	47	31	14	5	12	49:42	7	31	16	10	1	5	31:19	12	16	15	4	4	7	18:23	-5	P V N P V
8	H. ROSTOCK	45	30	13	6	11	41:37	4	32	16	9	5	2	27:13	14	13	14	4	1	9	14:24	-10	V V P N P
9	ERZ. AUE	43	31	13	4	14	43:49	-6	27	16	8	3	5	23:22	1	16	15	5	1	9	20:27	-7	V P P P V
10	WEHEN	42	31	11	9	11	44:48	-4	21	15	6	3	6	18:24	-6	21	16	5	6	5	26:24	2	V N P P N
11	MONACO 1860	42	31	12	6	13	46:53	-7	18	15	5	3	7	22:25	-3	24	16	7	3	6	24:28	-4	V N V P V
12	AL. AACHEN	40	31	9	13	9	33:34	-1	23	16	5	8	3	16:12	4	17	15	4	5	6	17:22	-5	P V V V P
13	RW ESSEN	40	31	11	7	13	41:46	-5	26	16	7	5	4	26:20	6	14	15	4	2	9	15:26	-11	V P N P V
14	OSNABRUCK	39	31	10	9	12	41:47	-6	22	15	6	4	5	18:20	-2	17	16	4	5	7	23:27	-4	P V P V N
15	W. MANNHEIM	38	31	9	11	11	37:36	1	26	15	7	5	3	25:15	10	12	16	2	6	8	12:21	-9	P V V N N
16	B. DORTMUND II	37	31	9	10	12	44:46	-2	23	16	6	5	5	23:20	3	14	15	3	5	7	21:26	-5	P N N N N
17	STOCCARDA II	37	31	10	7	14	41:52	-11	28	15	9	1	5	27:22	5	9	16	1	6	9	14:30	-16	V P V V P
18	SANDHAUSEN	32	31	8	8	15	44:52	-8	20	16	6	2	8	28:31	-3	12	15	2	6	7	16:21	-5	N P P P P
19	HANNOVER II	27	31	7	6	18	40:62	-22	14	15	4	2	9	21:35	-14	13	16	3	4	9	19:27	-8	P N V N P
20	UNTERHACHING	19	30	3	10	17	34:59	-25	15	15	3	6	6	18:22	-4	4	15	0	4	11	16:37	-21	N P P P P

Ultimo Turno N. 32		Ris.
W. MANNHEIM	UNTERHACHING	-
STOCCARDA II	VIK. COLONIA	-
A. BIELEFELD	WEHEN	-
SAARBRUCKEN	ERZ. AUE	-
HANNOVER II	AL. AACHEN	-
COTTBUS	RW ESSEN	-
MONACO 1860	SANDHAUSEN	-
OSNABRUCK	H. ROSTOCK	-
D. DRESDA	INGOLSTADT	-
VERL	B. DORTMUND II	-

Prossimo Turno N. 33		Data	Ora
WEHEN	SAARBRUCKEN	11/04/2025	19:00
INGOLSTADT	HANNOVER II	12/04/2025	14:00
UNTERHACHING	STOCCARDA II	12/04/2025	14:00
RW ESSEN	ERZ. AUE	12/04/2025	14:00
H. ROSTOCK	VERL	12/04/2025	14:00
D. DRESDA	OSNABRUCK	12/04/2025	14:00
AL. AACHEN	SANDHAUSEN	12/04/2025	16:30
W. MANNHEIM	MONACO 1860	13/04/2025	13:30
B. DORTMUND II	COTTBUS	13/04/2025	16:30
VIK. COLONIA	A. BIELEFELD	13/04/2025	19:30

WEHEN 42

U	0	NoG	Gol
12	19	12	19

gior	AVVERSARIE IN CASA	ris		ris		AVVERSARIE FUORI CASA	gior
28	Monaco 1860	0-0	=	0-1	▲	Osnabruck	27
31	W. Mannheim	2-2	=	3-2	▼	Hannover Ii	29
33	Saarbrucken			2-0	▼	D. Dresda	30
34	Unterhaching					A. Bielefeld	32

52 SAARBRUCKEN

U	0	NoG	Gol
19	12	13	18

gior	AVVERSARIA IN CASA	ris		ris		AVVERSARIA FUORI CASA	gior
29	Stoccarda Ii	0-2	▼	1-2	▲	Vik. Colonia	26
31	Osnabruck	1-1	=	3-1	▼	A. Bielefeld	28
32	Erz. Aue			0-0	=	H. Rostock	30
34	D. Dresda					Wehen	33

INGOLSTADT 49

U	0	NoG	Gol
12	19	8	23

gior	AVVERSARIE IN CASA	ris		ris		AVVERSARIE FUORI CASA	gior
26	Sandhausen	2-1	▲	1-4	▲	Verl	29
28	Al. Aachen	0-3	▼	3-3	=	B. Dortmund Ii	31
30	Vik. Colonia	3-1	▲			D. Dresda	32
33	Hannover Ii					Osnabruck	34

27 HANNOVER II

U	0	NoG	Gol
8	23	8	23

gior	AVVERSARIA IN CASA	ris		ris		AVVERSARIA FUORI CASA	gior
29	Wehen	3-2	▲	2-1	▼	Stoccarda Ii	27
31	D. Dresda	2-3	▼	2-2	=	Cottbus	28
32	Al. Aachen			2-2	=	A. Bielefeld	30
34	W. Mannheim					Ingolstadt	33

UNTERHACHING 19

U	0	NoG	Gol
12	18	9	21

gior	AVVERSARIE IN CASA	ris		ris		AVVERSARIE FUORI CASA	gior
26	H. Rostock			2-1	▼	Monaco 1860	29
28	Verl	1-2	▼	3-1	▼	Vik. Colonia	31
30	Al. Aachen	0-2	▼			W. Mannheim	32
33	Stoccarda Ii					Wehen	34

37 STOCCARDA II

U	0	NoG	Gol
12	19	12	19

gior	AVVERSARIA IN CASA	ris		ris		AVVERSARIA FUORI CASA	gior
28	Osnabruck	1-2	▼	4-1	▼	A. Bielefeld	26
30	Sandhausen	2-1	▲	0-2	▲	Saarbrucken	29
32	Vik. Colonia			2-1	▼	Erz. Aue	31
34	Verl					Unterhaching	33

RW ESSEN 40

U	0	NoG	Gol
13	18	15	16

gior	AVVERSARIE IN CASA	ris		ris		AVVERSARIE FUORI CASA	gior
27	W. Mannheim	1-0	▲	1-0	▼	Vik. Colonia	28
29	D. Dresda	1-1	=	3-0	▼	Verl	30
31	H. Rostock	2-1	▲			Cottbus	32
33	Erz. Aue					Sandhausen	34

43 ERZ. AUE

U	0	NoG	Gol
12	19	11	20

gior	AVVERSARIA IN CASA	ris		ris		AVVERSARIA FUORI CASA	gior
27	Vik. Colonia	2-1	▲	4-1	▼	H. Rostock	28
29	W. Mannheim	0-1	▼	1-0	▼	Cottbus	30
31	Stoccarda Ii	2-1	▲			Saarbrucken	32
34	B. Dortmund Ii					Rw Essen	33

H. ROSTOCK 45

U	0	NoG	Gol
15	15	14	16

gior	AVVERSARIE IN CASA	ris		ris		AVVERSARIE FUORI CASA	gior
27	Ingolstadt	2-0	▲	2-1	▼	Al. Aachen	29
28	Erz. Aue	4-1	▲	2-1	▼	Rw Essen	31
30	Saarbrucken	0-0	=			Osnabruck	32
33	Verl					A. Bielefeld	34

49 VERL

U	0	NoG	Gol
12	19	10	21

gior	AVVERSARIA IN CASA	ris		ris		AVVERSARIA FUORI CASA	gior
27	A. Bielefeld	2-1	▲	1-2	▲	Unterhaching	28
29	Ingolstadt	1-4	▼	1-3	▲	Sandhausen	31
30	Rw Essen	3-0	▲			H. Rostock	33
32	B. Dortmund Ii					Stoccarda Ii	34

D. DRESDA 59

U	0	NoG	Gol
13	18	13	18

gior	AVVERSARIE IN CASA	ris		ris		AVVERSARIE FUORI CASA	gior
28	B. Dortmund Ii	0-0	=	0-1	▲	Al. Aachen	27
30	Wehen	2-0	▲	1-1	=	Rw Essen	29
32	Ingolstadt			2-3	▲	Hannover Ii	31
33	Osnabruck					Saarbrucken	34

39 OSNABRUCK

U	0	NoG	Gol
18	13	12	19

gior	AVVERSARIA IN CASA	ris		ris		AVVERSARIA FUORI CASA	gior
29	A. Bielefeld	0-1	▼	1-2	▲	Cottbus	26
30	Monaco 1860	1-0	▲	1-2	▲	Stoccarda Ii	28
32	H. Rostock			1-1	=	Saarbrucken	31
34	Ingolstadt					D. Dresda	33

AL. AACHEN 40

U	0	NoG	Gol
17	14	13	18

gior	AVVERSARIE IN CASA	ris		ris		AVVERSARIE FUORI CASA	gior
27	D. Dresda	0-1	▼	0-3	▲	Ingolstadt	28
29	H. Rostock	2-1	▲	0-2	▲	Unterhaching	30
31	A. Bielefeld	0-1	▼			Hannover Ii	32
33	Sandhausen					Monaco 1860	34

32 SANDHAUSEN

U	0	NoG	Gol
15	16	12	19

gior	AVVERSARIA IN CASA	ris		ris		AVVERSARIA FUORI CASA	gior
27	Unterhaching	2-2	=	3-2	▼	W. Mannheim	28
29	Cottbus	0-1	▼	2-1	▼	Stoccarda Ii	30
31	Verl	1-3	▼			Monaco 1860	32
34	Rw Essen					Al. Aachen	33

W. MANNHEIM 38

U	0	NoG	Gol

SCOZIA - IRLANDA

Legenda colore fondini ruolini:
Incontri già disputati | Prossimo turno

SCOZIA — 33ª giornata | PREMIERSHIP

IL PRONOSTICO

LE BASI

Hibernian-Fc Dundee	1	1,45
Celtic-Kilmarnock	1+0 2,5	1,45

PER LA QUOTA

Motherwell-Hearts	No Goal	1,95
Aberdeen-Rangers	G+0 2,5	1,90

LEGENDA COLORI

- Play Off Per Il Titolo
- Play Out Retrocessione

POS.	SQUADRA	TOTALI Punti	Gioc.	V	N	P	GOL F/S	Diff.	Tot. In CASA Punti	Gioc.	V	N	P	GOL F/S	Diff.	Tot. FUORI Punti	Gioc.	V	N	P	GOL F/S	Diff.	ultimo ris. ↘ TREND
1	CELTIC	78	32	25	3	4	92:21	71	43	16	14	1	1	53:6	47	35	16	11	2	3	39:15	24	V V P V P
2	RANGERS	65	32	20	5	7	66:33	33	37	16	12	1	3	36:10	26	28	16	8	4	4	30:23	7	V P V V P
3	HIBERNIAN	50	32	13	11	8	50:41	9	29	16	8	5	3	30:20	10	21	16	5	6	5	20:21	-1	V V N V V
4	ABERDEEN	49	32	14	7	11	43:47	-4	30	16	9	3	4	27:19	8	19	16	5	4	7	16:28	-12	P N N V V
5	DUNDEE UTD	47	32	13	8	11	40:40	0	21	15	6	3	6	20:19	1	26	17	7	5	5	20:21	-1	P N P V V
6	HEARTS	39	32	11	6	15	43:44	-1	24	16	7	3	6	23:19	4	15	16	4	3	9	20:25	-5	V P V P P
7	ST. MIRREN	38	32	11	5	16	42:52	-10	21	16	6	3	7	22:21	1	17	16	5	2	9	20:31	-11	P P N V P
8	MOTHERWELL	38	32	11	5	16	37:56	-19	22	15	6	4	5	21:25	-4	16	17	5	1	11	16:31	-15	V V N P P
9	KILMARNOCK	35	32	9	8	15	37:53	-16	26	16	7	5	4	22:17	5	9	16	2	3	11	15:36	-21	P P N P V
10	ROSS COUNTY	35	32	9	8	15	31:53	-22	20	17	5	5	7	20:24	-4	15	15	4	3	8	11:29	-18	P V P P P
11	FC DUNDEE	34	32	9	7	16	50:67	-17	19	17	5	4	8	32:36	-4	15	15	4	3	8	18:31	-13	P N V P V
12	ST. JOHNSTONE	29	32	8	5	19	33:57	-24	17	16	5	2	9	17:25	-8	12	16	3	3	10	16:32	-16	V N N P V

Ultimo Turno N. 32		Ris.
FC DUNDEE	ST. MIRREN	2:0
RANGERS	HIBERNIAN	0:2
KILMARNOCK	MOTHERWELL	2:0
ROSS COUNTY	ABERDEEN	0:1
ST. JOHNSTONE	CELTIC	1:0
HEARTS	DUNDEE UTD	0:1

Prossimo Turno N. 33		Data	Ora
CELTIC	KILMARNOCK	12/04/2025	13:30
DUNDEE UTD	ST. JOHNSTONE	12/04/2025	16:00
MOTHERWELL	HEARTS	12/04/2025	16:00
ST. MIRREN	ROSS COUNTY	12/04/2025	16:00
ABERDEEN	RANGERS	13/04/2025	13:00
HIBERNIAN	FC DUNDEE	13/04/2025	15:30

CELTIC 78

U 8 | 0 24 | NoG 22 | Gol 10

gior	AVVERSARIE IN CASA	ris	ris	AVVERSARIE FUORI CASA	gior
11	Dundee Utd	2-0 ▲	1-4 ▲	Ross County	23
24	Fc Dundee	6-0 ▲	3-3 =	Fc Dundee	17
26	Dundee Utd	3-0 ▲	1-3 ▲	Motherwell	25
28	Aberdeen	5-1 ▲	2-1 ▼	Hibernian	27
30	Rangers	2-3 ▼	2-5 ▲	St. Mirren	29
31	Hearts	3-0 ▲	1-0 ▼	St. Johnstone	32
33	Kilmarnock				

35 KILMARNOCK

U 18 | 0 14 | NoG 17 | Gol 15

gior	AVVERSARIE IN CASA	ris	ris	AVVERSARIA FUORI CASA	gior
11	Motherwell	0-0 =	1-1 =	Motherwell	18
25	Dundee Utd	1-0 ▲	1-0 ▼	Hibernian	20
26	St. Johnstone	3-1 ▲	3-2 ▼	Hearts	24
28	Rangers	2-4 ▼	1-0 ▼	Aberdeen	27
30	Hibernian	1-1 =	1-0 ▼	Ross County	29
32	Motherwell	2-0 ▲	5-1 ▼	St. Mirren	31
				Celtic	33

DUNDEE UTD 47

U 19 | 0 13 | NoG 17 | Gol 15

gior	AVVERSARIE IN CASA	ris	ris	AVVERSARIE FUORI CASA	gior
22	Hearts	0-1 ▼	2-0 ▼	Celtic	11
24	Rangers	1-3 ▼	0-1 ▲	St. Mirren	23
27	Motherwell	1-0 ▲	1-0 ▼	Kilmarnock	25
28	Hibernian	1-3 ▼	3-0 ▼	Celtic	26
30	Fc Dundee	2-4 ▼	2-2 =	Aberdeen	29
33	St. Johnstone		0-1 ▲	Ross County	31
			0-1 ▲	Hearts	32

29 ST. JOHNSTONE

U 12 | 0 20 | NoG 14 | Gol 18

gior	AVVERSARIE IN CASA	ris	ris	AVVERSARIA FUORI CASA	gior
22	Fc Dundee	1-3 ▼	4-0 ▼	Celtic	20
24	Motherwell	2-1 ▲	3-1 ▼	Rangers	23
27	Hearts	1-2 ▼	0-1 ▲	St. Mirren	25
28	Ross County	1-0 ▲	3-1 ▼	Kilmarnock	26
30	Aberdeen	0-0 =	1-1 =	Fc Dundee	29
32	Celtic	1-0 ▲	3-0 ▼	Hibernian	31
				Dundee Utd	33

MOTHERWELL 38

U 9 | 0 23 | NoG 12 | Gol 20

gior	AVVERSARIE IN CASA	ris	ris	AVVERSARIE FUORI CASA	gior
22	Aberdeen	2-0 ▲	0-0 =	Kilmarnock	11
25	Celtic	1-3 ▼	3-1 ▼	Hibernian	23
26	Ross County	0-3 ▼	2-1 ▼	St. Johnstone	24
28	Fc Dundee	2-1 ▲	1-0 ▼	Dundee Utd	27
30	St. Mirren	2-2 =	1-2 ▲	Rangers	29
33	Hearts		4-1 ▼	Aberdeen	31
			2-0 ▼	Kilmarnock	32

39 HEARTS

U 14 | 0 18 | NoG 14 | Gol 18

gior	AVVERSARIE IN CASA	ris	ris	AVVERSARIA FUORI CASA	gior
21	Motherwell	1-0 ▲	0-1 ▲	Dundee Utd	22
24	Kilmarnock	3-2 ▲	0-0 =	Aberdeen	23
26	Rangers	1-3 ▼	0-6 ▲	Fc Dundee	25
28	St. Mirren	3-1 ▲	1-2 ▲	St. Johnstone	27
30	Ross County	2-0 ▲	2-1 ▼	Hibernian	29
32	Dundee Utd	0-1 ▼	3-0 ▼	Celtic	31
				Motherwell	33

ST. MIRREN 38

U 10 | 0 22 | NoG 15 | Gol 17

gior	AVVERSARIE IN CASA	ris	ris	AVVERSARIE FUORI CASA	gior
20	Fc Dundee	1-2 ▼	3-0 ▼	Celtic	22
23	Dundee Utd	0-1 ▼	0-3 ▲	Aberdeen	24
25	St. Johnstone	0-1 ▼	0-2 ▲	Rangers	27
26	Hibernian	0-0 =	3-1 ▼	Hearts	28
29	Celtic	2-5 ▼	2-2 =	Motherwell	30
31	Kilmarnock	5-1 ▲	2-0 ▼	Fc Dundee	32
33	Ross County				

35 ROSS COUNTY

U 14 | 0 18 | NoG 19 | Gol 13

gior	AVVERSARIE IN CASA	ris	ris	AVVERSARIA FUORI CASA	gior
20	Hearts	2-2 =	0-1 ▲	Kilmarnock	22
23	Celtic	1-4 ▼	4-0 ▼	Rangers	25
24	Hibernian	1-1 =	0-3 ▲	Motherwell	26
27	Fc Dundee	3-1 ▲	1-0 ▼	St. Johnstone	28
29	Kilmarnock	1-0 ▲	2-0 ▼	Hearts	30
31	Dundee Utd	0-1 ▼		St. Mirren	33
32	Aberdeen	0-1 ▼			

ABERDEEN 49

U 13 | 0 19 | NoG 14 | Gol 18

gior	AVVERSARIE IN CASA	ris	ris	AVVERSARIE FUORI CASA	gior
21	Ross County	1-2 ▼	3-0 ▼	Rangers	17
23	Hearts	0-0 =	2-0 ▼	Hibernian	25
24	St. Mirren	0-3 ▼	1-2 ▲	Fc Dundee	26
27	Kilmarnock	1-0 ▲	5-1 ▼	Celtic	28
29	Dundee Utd	2-2 =	0-0 =	St. Johnstone	30
31	Motherwell	4-1 ▲	0-1 ▲	Ross County	32
33	Rangers				

65 RANGERS

U 12 | 0 20 | NoG 17 | Gol 15

gior	AVVERSARIE IN CASA	ris	ris	AVVERSARIA FUORI CASA	gior
23	St. Johnstone	3-1 ▲	1-1 =	Fc Dundee	11
17	Aberdeen	3-0 ▲	1-3 ▲	Dundee Utd	24
25	Ross County	4-0 ▲	1-3 ▲	Hearts	26
27	St. Mirren	0-2 ▼	2-4 ▲	Kilmarnock	28
29	Motherwell	1-2 ▼	2-3 ▲	Celtic	30
32	Hibernian	0-2 ▼	3-4 ▲	Fc Dundee	31
				Aberdeen	33

HIBERNIAN 50

U 14 | 0 18 | NoG 12 | Gol 20

gior	AVVERSARIE IN CASA	ris	ris	AVVERSARIE FUORI CASA	gior
22	Rangers	3-3 =	1-1 =	St. Johnstone	21
23	Motherwell	3-1 ▲	1-1 =	Ross County	24
25	Aberdeen	2-0 ▲	0-0 =	St. Mirren	26
27	Celtic	2-1 ▲	1-3 ▲	Dundee Utd	28
29	Hearts	2-1 ▲	1-1 =	Kilmarnock	30
31	St. Johnstone	3-0 ▲	0-2 ▲	Rangers	32
33	Fc Dundee				

34 FC DUNDEE

U 9 | 0 23 | NoG 9 | Gol 23

gior	AVVERSARIE IN CASA	ris	ris	AVVERSARIA FUORI CASA	gior
11	Rangers	1-1 =	1-3 ▲	St. Johnstone	22
17	Celtic	3-3 =	6-0 ▼	Celtic	24
25	Hearts	0-6 ▼	3-1 ▼	Ross County	27
26	Aberdeen	1-2 ▼	2-1 ▼	Motherwell	28
29	St. Johnstone	1-1 =	2-4 ▲	Dundee Utd	30
31	Rangers	3-4 ▼		Hibernian	33
32	St. Mirren	2-0 ▲			

Legenda colore fondini ruolini:
Incontri già disputati | Prossimo turno

IRLANDA — 9ª giornata | PREMIER DIVISION

IL PRONOSTICO

LE BASI

Shamrock-Waterford	1	1,45
Shelbourne-Bohemian	U 2,5	1,55

PER LA QUOTA

Sligo Rovers-Galway	2	2,05

LEGENDA COLORI

- Champions League (preliminari)
- Qual. Europa Conference League
- Play Out
- Retrocessione

POS.	SQUADRA	TOTALI Punti	Gioc.	V	N	P	GOL F/S	Diff.	Tot. In CASA Punti	Gioc.	V	N	P	GOL F/S	Diff.	Tot. FUORI Punti	Gioc.	V	N	P	GOL F/S	Diff.	ultimo ris. ↘ TREND
1	DROGHEDA	15	8	4	3	1	10:4	6	7	4	2	1	1	7:3	4	8	4	2	2	0	3:1	2	V V P N V
2	ST. PATRICKS	14	8	4	2	2	12:7	5	11	5	3	2	0	9:3	6	3	3	1	0	2	3:4	-1	V P V V N
3	GALWAY	13	8	3	4	1	10:7	3	7	4	2	1	1	4:3	1	6	4	1	3	0	6:4	2	N N V V P
4	SHELBOURNE	13	8	3	4	1	9:6	3	5	4	1	2	1	5:4	1	8	4	2	2	0	4:2	2	N P N V N
5	SHAMROCK	11	7	3	2	2	6:5	1	4	2	1	1	0	1:0	1	7	5	2	1	2	5:5	0	P V V N V
6	DERRY	11	8	3	2	3	7:9	-2	7	4	2	1	1	5:4	1	4	4	1	1	2	2:5	-3	P N V N V
7	BOHEMIAN	9	8	3	0	5	9:11	-2	6	4	2	0	2	5:5	0	3	4	1	0	3	4:6	-2	P V P P V
8	WATERFORD	9	8	3	0	5	8:13	-5	3	4	1	0	3	3:7	-4	6	4	2	0	2	5:6	-1	V P P P P
9	CORK CITY	7	7	1	4	2	9:10	-1	6	4	1	3	0	6:5	1	1	3	0	1	2	3:5	-2	P N N N P
10	SLIGO ROVERS	4	8	1	1	6	11:19	-8	3	4	1	0	3	5:7	-2	1	4	0	1	3	6:12	-6	V N P P P

Ultimo Turno N. 8		Ris.
BOHEMIAN	SLIGO ROVERS	4:2
DERRY	CORK CITY	2:1
DROGHEDA	WATERFORD	2:0
GALWAY	SHAMROCK	0:1
ST. PATRICKS	SHELBOURNE	0:0

Prossimo Turno N. 9		Data	Ora
CORK CITY	ST. PATRICKS	11/04/2025	20:45
DERRY	DROGHEDA	11/04/2025	20:45
SHELBOURNE	BOHEMIAN	11/04/2025	20:45
SHAMROCK	WATERFORD	11/04/2025	21:00
SLIGO ROVERS	GALWAY	12/04/2025	20:45

CORK CITY 7

U 3 | 0 4 | NoG 0 | Gol 7

gior	AVVERSARIE IN CASA	ris	ris	AVVERSARIE FUORI CASA	gior
1	Galway	2-2 =		Shamrock	2
3	Bohemian	2-1 ▲	2-1 ▼	Waterford	4
5	Sligo Rovers	1-1 =	1-1 =	Shelbourne	6
7	Drogheda	1-1 =	2-1 ▼	Derry	8
9	St. Patricks			Bohemian	10
11	Waterford			Sligo Rovers	12
13	Shamrock			Drogheda	14

14 ST. PATRICKS

U 4 | 0 4 | NoG 5 | Gol 3

gior	AVVERSARIE IN CASA	ris	ris	AVVERSARIA FUORI CASA	gior
1	Drogheda	0-0 =	2-1 ▼	Galway	2
3	Sligo Rovers	4-3 ▲	1-0 ▼	Shamrock	5
4	Derry	2-0 ▲	1-2 ▲	Waterford	7
6	Bohemian	3-0 ▲		Cork City	9
8	Shelbourne	0-0 =		Drogheda	11
10	Shamrock			Bohemian	12
13	Galway			Derry	14

DERRY 11

U 5 | 0 3 | NoG 4 | Gol 4

gior	AVVERSARIE IN CASA	ris	ris	AVVERSARIE FUORI CASA	gior
2	Bohemian	1-0 ▲	3-1 ▼	Shelbourne	1
3	Waterford	1-2 ▼	2-0 ▼	St. Patricks	4
5	Galway	1-1 =	0-1 ▲	Sligo Rovers	6
8	Cork City	2-1 ▲	0-0 =	Shamrock	7
9	Drogheda			Galway	10
11	Sligo Rovers			Waterford	12
13	Shelbourne			Cork City	15

15 DROGHEDA

U 6 | 0 2 | NoG 5 | Gol 3

gior	AVVERSARIE IN CASA	ris	ris	AVVERSARIA FUORI CASA	gior
2	Sligo Rovers	3-0 ▲	0-0 =	St. Patricks	1
3	Galway	1-1 =	0-1 ▲	Bohemian	4
6	Shamrock	1-2 ▼	0-1 ▲	Shelbourne	5
8	Waterford	2-0 ▲	1-1 =	Cork City	7
10	Shelbourne			Derry	9
11	St. Patricks			Galway	12
14	Cork City			Sligo Rovers	13

SHELBOURNE 13

U 6 | 0 2 | NoG 3 | Gol 5

gior	AVVERSARIE IN CASA	ris	ris	AVVERSARIE FUORI CASA	gior
1	Derry	3-1 ▲	0-1 ▲	Waterford	2
3	Shamrock	1-1 =	1-1 =	Galway	4
5	Drogheda	0-1 ▼	1-2 ▲	Sligo Rovers	7
6	Cork City	1-1 =	0-0 =	St. Patricks	8
9	Bohemian			Drogheda	10
11	Galway			Shamrock	12
14	Waterford			Derry	13

9 BOHEMIAN

U 4 | 0 4 | NoG 6 | Gol 2

gior	AVVERSARIE IN CASA	ris	ris	AVVERSARIA FUORI CASA	gior
1	Shamrock	1-0 ▲	1-0 ▼	Derry	2
4	Drogheda	0-1 ▼	2-1 ▼	Cork City	3
7	Galway	0-2 ▼	0-3 ▲	Waterford	5
8	Sligo Rovers	4-2 ▲	3-0 ▼	St. Patricks	6
10	Cork City			Shelbourne	9
12	St. Patricks			Shamrock	11
13	Waterford			Galway	14

SHAMROCK 11

U 5 | 0 2 | NoG 4 | Gol 3

gior	AVVERSARIE IN CASA	ris	ris	AVVERSARIE FUORI CASA	gior
2	Cork City		1-0 ▼	Bohemian	1
5	St. Patricks	1-0 ▲	1-1 =	Shelbourne	3
7	Derry	0-0 =	2-1 ▼	Sligo Rovers	4
9	Waterford		1-2 ▲	Drogheda	6
11	Bohemian		0-1 ▲	Galway	8
12	Shelbourne			St. Patricks	10
14	Sligo Rovers			Cork City	13

9 WATERFORD

U 3 | 0 5 | NoG 4 | Gol 4

gior	AVVERSARIE IN CASA	ris	ris	AVVERSARIA FUORI CASA	gior
2	Shelbourne	0-1 ▼	2-3 ▲	Sligo Rovers	1
4	Cork City	2-1 ▲	1-2 ▲	Derry	3
5	Bohemian	0-3 ▼	1-0 ▼	Galway	6
7	St. Patricks	1-2 ▼	2-0 ▼	Drogheda	8
10	Sligo Rovers			Shamrock	9
12	Derry			Cork City	11
15	Galway			Bohemian	13

SLIGO ROVERS 4

U 2 | 0 6 | NoG 2 | Gol 6

gior	AVVERSARIE IN CASA	ris	ris	AVVERSARIE FUORI CASA	gior
1	Waterford	2-3 ▼	3-0 ▼	Drogheda	2
4	Shamrock	2-1 ▲	4-3 ▼	St. Patricks	3
6	Derry	0-1 ▼	1-1 =	Cork City	5
7	Shelbourne	1-2 ▼	4-2 ▼	Bohemian	8
9	Galway			Waterford	10
12	Cork City			Derry	11
13	Drogheda			Shamrock	14

13 GALWAY

U 6 | 0 2 | NoG 3 | Gol 5

gior	AVVERSARIE IN CASA	ris	ris	AVVERSARIA FUORI CASA	gior
2	St. Patricks	2-1 ▲	2-2 =	Cork City	1
4	Shelbourne	1-1 =	1-1 =	Drogheda	3
6	Waterford	1-0 ▲	1-1 =	Derry	5
8	Shamrock	0-1 ▼	0-2 ▲	Bohemian	7
10	Derry			Sligo Rovers	9
12	Drogheda			Shelbourne	11
14	Bohemian			St. Patricks	13

Legenda colore fondini ruolini:
Incontri già disputati | Prossimo turno

DANIMARCA — 25ª giornata | SAS LIGAEN

GRUPPO CHAMPIONSHIP

IL PRONOSTICO

LA BASE
Nordsjaelland-Randers Goal 1,60

PER LA QUOTA
Copenaghen-Brondy 1 1,95

Ch. League (Prelim.) | Qual. Conference L.

POS.	SQUADRA	TOTALI Punti	Gioc.	V	N	P	GOL F/S	Diff.	Tot. In CASA Punti	Gioc.	V	N	P	GOL F/S	Diff.	Tot. FUORI Punti	Gioc.	V	N	P	GOL F/S	Diff.	ultimo ris. ↘ TREND
1	COPENAGHEN	47	24	13	8	3	40:24	16	28	12	8	4	0	23:11	12	19	12	5	4	3	17:13	4	N N P V V
2	MIDTJYLLAND	45	24	14	3	7	43:31	12	30	12	10	0	2	23:14	9	15	12	4	3	5	20:17	3	V V V P P
3	AARHUS	39	24	10	9	5	45:25	20	26	12	7	5	0	28:10	18	13	12	3	4	5	17:15	2	N N P V P
4	BRONDBY	39	24	10	9	5	46:33	13	23	12	6	5	1	19:10	9	16	12	4	4	4	27:23	4	N P N V V
5	RANDERS	38	24	10	8	6	41:30	11	21	12	6	3	3	22:14	8	17	12	4	5	3	19:16	3	N V P P V
6	NORDSJAELLAND	35	24	10	5	9	39:39	0	25	12	7	4	1	24:13	11	10	12	3	1	8	15:26	-11	P V P P P

Ultimo Turno N. 24	Ris.
RANDERS MIDTJYLLAND	2:1
NORDSJAELLAND COPENAGHEN	0:1
BRONDBY AARHUS	2:1

Prossimo Turno N. 25	Data	Ora
COPENAGHEN BRONDBY	13/04/2025	14:00
AARHUS MIDTJYLLAND	13/04/2025	16:00
NORDSJAELLAND RANDERS	13/04/2025	18:00

COPENAGHEN 47 — 39 BRONDBY (U 12, 0 12, NoG 8, Gol 16 | U 10, 0 14, NoG 9, Gol 15)

gior	AVV. CASA	ris	ris	AVV. FUORI	gior
14	Silkeborg	2-2 =	2-2 =	Silkeborg	11
16	Lyngby	2-1 ▲	0-0 =	Brondby	13
17	Nordsjaelland	3-1 ▲	1-1 =	Aarhus	15
19	Midtjylland	1-0 ▲	1-2 ▲	Randers	18
21	Sonderjyske	1-1 =	0-0 =	Aalborg	20
23	Randers	1-0 ▲	3-2 ▼	Viborg	22
25	Brondby		0-1 ▲	Nordsjaelland	24

gior	AVV. CASA	ris	ris	AVV. FUORI	gior
13	Copenaghen	0-0 =	1-0 ▼	Aarhus	12
15	Nordsjaelland	1-1 =	1-5 ▲	Midtjylland	14
17	Aalborg	1-0 ▲	2-2 =	Sonderjyske	16
18	Viborg	4-1 ▲	2-2 =	Vejle	19
20	Lyngby	1-1 =	4-2 ▼	Randers	21
22	Silkeborg	2-2 =	0-2 ▲	Midtjylland	23
24	Aarhus	2-1 ▲		Copenaghen	25

AARHUS 39 — 45 MIDTJYLLAND (U 13, 0 11, NoG 9, Gol 15 | U 10, 0 14, NoG 10, Gol 14)

gior	AVV. CASA	ris	ris	AVV. FUORI	gior
12	Brondby	1-0 ▲	2-0 ▼	Midtjylland	13
14	Lyngby	2-1 ▲	1-0 ▼	Nordsjaelland	16
15	Copenaghen	1-1 =	1-1 =	Silkeborg	17
19	Aalborg	4-0 ▲	1-4 ▲	Sonderjyske	18
21	Viborg	1-1 =	1-1 =	Randers	20
23	Nordsjaelland	2-0 ▲	3-2 ▼	Vejle	22
25	Midtjylland		2-1 ▼	Brondby	24

gior	AVV. CASA	ris	ris	AVV. FUORI	gior
13	Aarhus	2-0 ▲	3-2 ▼	Sonderjyske	12
14	Brondby	1-5 ▼	1-0 ▼	Viborg	15
16	Silkeborg	1-0 ▲	0-3 ▲	Vejle	17
18	Lyngby	1-0 ▲	1-0 ▼	Copenaghen	19
20	Nordsjaelland	2-1 ▲	1-4 ▲	Aalborg	21
22	Randers	4-2 ▲	2-1 ▼	Randers	24
23	Brondby	0-2 ▼		Aarhus	25

NORDSJAELLAND 35 — 38 RANDERS (U 9, 0 15, NoG 7, Gol 17 | U 11, 0 13, NoG 8, Gol 16)

gior	AVV. CASA	ris	ris	AVV. FUORI	gior
12	Silkeborg	1-1 =	4-0 ▼	Randers	13
14	Viborg	2-1 ▲	1-1 =	Brondby	15
16	Aarhus	1-0 ▲	3-1 ▼	Copenaghen	17
19	Sonderjyske	3-2 ▲	1-2 ▲	Aalborg	18
21	Vejle	3-1 ▲	2-1 ▼	Midtjylland	20
24	Copenaghen	0-1 ▼	1-0 ▼	Lyngby	22
25	Randers		2-0 ▼	Aarhus	23

gior	AVV. CASA	ris	ris	AVV. FUORI	gior
11	Lyngby	1-1 =	1-4 ▲	Sonderjyske	14
13	Nordsjaelland	4-0 ▲	1-0 ▼	Silkeborg	15
16	Vejle	2-0 ▲	1-2 ▲	Viborg	17
18	Copenaghen	1-2 ▼	0-0 =	Lyngby	19
20	Aarhus	1-1 =	4-2 ▼	Midtjylland	22
21	Brondby	4-2 ▲	1-0 ▼	Copenaghen	23
24	Midtjylland	2-1 ▲		Nordsjaelland	25

GRUPPO RETROCESSIONE

IL PRONOSTICO

LA BASE
Viborg-Silkeborg Goal 1,50

PER LA QUOTA
Aalborg-Lyngby 1 2,20

Playoff Conf. League | Retrocessione

POS.	SQUADRA	TOTALI Punti	Gioc.	V	N	P	GOL F/S	Diff.	Tot. In CASA Punti	Gioc.	V	N	P	GOL F/S	Diff.	Tot. FUORI Punti	Gioc.	V	N	P	GOL F/S	Diff.	ultimo ris. ↘ TREND
1	SILKEBORG	36	24	9	9	6	41:32	9	19	12	5	4	3	19:16	3	17	12	4	5	3	22:16	6	V P N P V
2	VIBORG	34	24	9	7	8	44:40	4	23	12	7	2	3	25:21	4	11	12	2	5	5	19:19	0	V N V V V
3	AALBORG	22	24	5	7	12	24:46	-22	12	12	3	3	6	12:25	-13	10	12	2	4	6	12:21	-9	N P V P N
4	SONDERJYSKE	20	24	5	5	14	29:54	-25	12	12	3	3	6	16:29	-13	8	12	2	2	8	13:25	-12	P N P V P
5	LYNGBY	18	24	3	9	12	17:30	-13	11	12	2	5	5	8:14	-6	7	12	1	4	7	9:16	-7	N V V P P
6	VEJLE	17	24	4	5	15	27:52	-25	10	12	2	4	6	15:25	-10	7	12	2	1	9	12:27	-15	P P V V N

Ultimo Turno N. 24	Ris.
SILKEBORG LYNGBY	2:1
VIBORG SONDERJYSKE	2:1
VEJLE AALBORG	1:1

Prossimo Turno N. 25	Data	Ora
AALBORG LYNGBY	11/04/2025	19:00
VIBORG SILKEBORG	13/04/2025	14:00
SONDERJYSKE VEJLE	14/04/2025	19:00

AALBORG 22 — 18 LYNGBY (U 9, 0 15, NoG 14, Gol 10 | U 16, 0 8, NoG 12, Gol 12)

gior	AVV. CASA	ris	ris	AVV. FUORI	gior
14	Vejle	3-3 =	2-2 =	Vejle	11
16	Viborg	0-0 =	1-1 =	Silkeborg	13
18	Nordsjaelland	1-2 ▼	2-2 =	Lyngby	15
20	Copenaghen	0-0 =	1-0 ▼	Brondby	17
21	Midtjylland	1-4 ▼	4-0 ▼	Aarhus	19
23	Viborg	0-4 ▼	0-3 ▲	Sonderjyske	22
25	Lyngby		1-1 =	Vejle	24

gior	AVV. CASA	ris	ris	AVV. FUORI	gior
10	Silkeborg	2-2 =	2-1 ▼	Aarhus	14
12	Viborg	0-0 =	2-1 ▼	Copenaghen	16
15	Aalborg	2-2 =	1-0 ▼	Midtjylland	18
17	Sonderjyske	0-2 ▼	1-1 =	Brondby	20
19	Randers	0-0 =	0-1 ▲	Silkeborg	21
22	Nordsjaelland	1-0 ▲	2-1 ▼	Silkeborg	24
23	Vejle	1-2 ▼		Aalborg	25

VIBORG 34 — 36 SILKEBORG (U 7, 0 17, NoG 6, Gol 18 | U 10, 0 14, NoG 6, Gol 18)

gior	AVV. CASA	ris	ris	AVV. FUORI	gior
15	Midtjylland	1-0 ▲	3-1 ▼	Midtjylland	10
17	Randers	1-2 ▼	0-0 =	Lyngby	12
19	Silkeborg	1-4 ▼	2-1 ▼	Nordsjaelland	14
20	Vejle	3-1 ▲	0-0 =	Aalborg	16
22	Copenaghen	3-2 ▲	4-1 ▼	Brondby	18
24	Sonderjyske	2-1 ▲	1-1 =	Aarhus	21
25	Silkeborg		0-4 ▲	Aalborg	23

gior	AVV. CASA	ris	ris	AVV. FUORI	gior
11	Copenaghen	2-2 =	2-2 =	Copenaghen	14
13	Aalborg	1-1 =	1-0 ▼	Midtjylland	16
15	Randers	1-0 ▲	1-4 ▲	Viborg	19
17	Aarhus	1-1 =	1-3 ▲	Sonderjyske	20
18	Vejle	0-1 ▼	2-2 =	Brondby	22
21	Lyngby	0-1 ▼	2-1 ▼	Sonderjyske	23
24	Lyngby	2-1 ▲		Viborg	25

SONDERJYSKE 20 — 17 VEJLE (U 7, 0 17, NoG 7, Gol 17 | U 8, 0 16, NoG 8, Gol 16)

gior	AVV. CASA	ris	ris	AVV. FUORI	gior
14	Randers	1-4 ▼	3-0 ▼	Aalborg	10
16	Brondby	2-2 =	4-2 ▼	Viborg	13
18	Aarhus	1-4 ▼	1-1 =	Vejle	15
20	Silkeborg	1-3 ▼	0-2 ▲	Lyngby	17
22	Aalborg	0-3 ▼	3-2 ▼	Nordsjaelland	19
23	Silkeborg	2-1 ▲	1-1 =	Copenaghen	21
25	Vejle		2-1 ▼	Viborg	24

gior	AVV. CASA	ris	ris	AVV. FUORI	gior
11	Aalborg	2-2 =	3-3 =	Aalborg	14
13	Lyngby	2-0 ▲	2-0 ▼	Randers	16
15	Sonderjyske	1-1 =	0-1 ▲	Silkeborg	18
17	Midtjylland	0-3 ▼	3-1 ▼	Viborg	20
19	Brondby	2-2 =	3-1 ▼	Nordsjaelland	21
22	Aarhus	3-2 ▲	1-2 ▲	Lyngby	23
24	Aalborg	1-1 =		Sonderjyske	25

Legenda colore fondini ruolini:
Incontri già disputati | Prossimo turno

SVEZIA — 3ª giornata | ALLSVENSKAN

IL PRONOSTICO

LE BASI
Sirius-Brommapojk. Goal 1,65
Hacken-Mjallby Goal 1,65

LE ALTRE GARE
Hammarby-Djurgarden 1 1,95
Halmstads-Oster U 2,5 1,75

PER LA QUOTA
AIK-Malmo 2 2,05

LEGENDA COLORI

- Champions League (preliminari)
- Qual. Europa Conference League
- Play Out Retrocessione
- Retrocessione

POS.	SQUADRA	TOTALI Punti	Gioc.	V	N	P	GOL F/S	Diff.	Tot. In CASA Punti	Gioc.	V	N	P	GOL F/S	Diff.	Tot. FUORI Punti	Gioc.	V	N	P	GOL F/S	Diff.	ultimo ris. ↘ TREND
1	DEGERFORS	6	2	2	0	0	6:0	6	3	1	1	0	0	1:0	1	3	1	1	0	0	5:0	5	- - - V V
2	HAMMARBY	6	2	2	0	0	6:0	6	3	1	1	0	0	4:0	4	3	1	1	0	0	2:0	2	- - - V V
3	AIK	6	2	2	0	0	5:3	2	3	1	1	0	0	4:3	1	3	1	1	0	0	1:0	1	- - - V V
4	MALMO	6	2	2	0	0	3:1	2	3	1	1	0	0	2:1	1	3	1	1	0	0	1:0	1	- - - V V
5	OSTER	3	2	1	0	1	5:4	1	3	1	1	0	0	2:0	2	0	1	0	0	1	3:4	-1	- - - P V
6	NORRKOPING	3	2	1	0	1	7:7	0	3	1	1	0	0	4:3	1	0	1	0	0	1	3:4	-1	- - - V P
7	HACKEN	3	2	1	0	1	2:2	0	3	1	1	0	0	2:0	2	0	1	0	0	1	0:2	-2	- - - V P
8	SIRIUS	3	2	1	0	1	2:2	0	0	1	0	0	1	0:1	-1	3	1	1	0	0	2:1	1	- - - V P
9	DJURGARDEN	3	2	1	0	1	1:1	0	0	1	0	0	1	0:1	-1	3	1	1	0	0	1:0	1	- - - P V
10	GOTEBORG	3	2	1	0	1	1:4	-3	3	1	1	0	0	1:0	1	0	1	0	0	1	0:4	-4	- - - P V
11	MJALLBY	2	2	0	2	0	3:3	0	1	1	0	1	0	1:1	0	1	1	0	1	0	2:2	0	- - - N N
12	ELFSBORG	1	2	0	1	1	3:4	-1	1	1	0	1	0	2:2	0	0	1	0	0	1	1:2	-1	- - - N P
13	GAIS	1	2	0	1	1	1:2	-1	0	1	0	0	1	0:1	-1	1	1	0	1	0	1:1	0	- - - P N
14	VARNAMO	0	2	0	0	2	1:3	-2	0	1	0	0	1	1:2	-1	0	1	0	0	1	0:1	-1	- - - P P
15	BROMMAPOJK.	0	2	0	0	2	0:4	-4	0	1	0	0	1	0:2	-2	0	1	0	0	1	0:2	-2	- - - P P
16	HALMSTADS	0	2	0	0	2	0:6	-6	0	1	0	0	1	0:5	-5	0	1	0	0	1	0:1	-1	- - - P P

Ultimo Turno N. 2	Ris.
GOTEBORG HALMSTADS	1:0
SIRIUS DJURGARDEN	0:1
OSTER HACKEN	2:0
AIK NORRKOPING	4:3
BROMMAPOJK. HAMMARBY	0:2
MJALLBY GAIS	1:1
DEGERFORS VARNAMO	1:0
MALMO ELFSBORG	2:1

Prossimo Turno N. 3	Data	Ora
HACKEN MJALLBY	12/04/2025	15:00
ELFSBORG NORRKOPING	12/04/2025	17:30
HAMMARBY DJURGARDEN	13/04/2025	14:00
VARNAMO GOTEBORG	13/04/2025	14:00
GAIS DEGERFORS	13/04/2025	16:30
SIRIUS BROMMAPOJK.	13/04/2025	16:30
HALMSTADS OSTER	14/04/2025	19:00
AIK MALMO	14/04/2025	19:10

HACKEN 3 — 2 MJALLBY (U 2, 0 0, NoG 2, Gol 0 | U 1, 0 1, NoG 0, Gol 2)

gior	AVVERSARIE IN CASA	ris	ris	AVVERSARIE FUORI CASA	gior
1	Brommapojk.	2-0 ▲	2-0 ▼	Oster	2
3	Mjallby			Goteborg	4
5	Degerfors			Norrkoping	7
6	Hammarby			Sirius	8
9	Aik			Djurgarden	11

gior	AVVERSARIA IN CASA	ris	ris	AVVERSARIA FUORI CASA	gior
2	Gais	1-1 =	2-2 =	Elfsborg	1
4	Hammarby			Hacken	3
6	Degerfors			Halmstads	5
7	Goteborg			Aik	8
10	Brommapojk.			Djurgarden	9

ELFSBORG 1 — 3 NORRKOPING (U 0, 0 2, NoG 0, Gol 2 | U 0, 0 2, NoG 0, Gol 2)

gior	AVVERSARIE IN CASA	ris	ris	AVVERSARIE FUORI CASA	gior
1	Mjallby	2-2 =	2-1 ▼	Malmo	2
3	Norrkoping			Degerfors	4
5	Sirius			Aik	6
7	Gais			Oster	8
9	Brommapojk.			Halmstads	11

gior	AVVERSARIA IN CASA	ris	ris	AVVERSARIA FUORI CASA	gior
1	Oster	4-3 ▲	4-3 ▼	Aik	2
4	Halmstads			Elfsborg	3
5	Goteborg			Varnamo	6
7	Hacken			Hammarby	8
9	Degerfors			Sirius	10

HAMMARBY 6 — 3 DJURGARDEN (U 1, 0 1, NoG 2, Gol 0 | U 2, 0 0, NoG 2, Gol 0)

gior	AVVERSARIE IN CASA	ris	ris	AVVERSARIE FUORI CASA	gior
1	Goteborg	4-0 ▲	0-2 ▲	Brommapojk.	2
3	Djurgarden			Mjallby	4
5	Malmo			Hacken	6
8	Norrkoping			Oster	7
9	Sirius			Aik	10

gior	AVVERSARIA IN CASA	ris	ris	AVVERSARIA FUORI CASA	gior
1	Malmo	0-1 ▼	0-1 ▲	Sirius	2
4	Gais			Hammarby	3
5	Oster			Brommapojk.	6
7	Aik			Goteborg	8
9	Mjallby			Elfsborg	10

VARNAMO 0 — 3 GOTEBORG (U 1, 0 1, NoG 1, Gol 1 | U 1, 0 1, NoG 2, Gol 0)

gior	AVVERSARIE IN CASA	ris	ris	AVVERSARIE FUORI CASA	gior
1	Sirius	1-2 ▼	1-0 ▼	Degerfors	2
3	Goteborg			Brommapojk.	4
5	Aik			Halmstads	7
6	Norrkoping			Gais	8
9	Malmo			Hacken	10

gior	AVVERSARIA IN CASA	ris	ris	AVVERSARIA FUORI CASA	gior
2	Halmstads	1-0 ▲	4-0 ▼	Hammarby	1
4	Hacken			Varnamo	3
6	Gais			Norrkoping	5
8	Djurgarden			Mjallby	7
9	Oster			Degerfors	10

GAIS 1 — 6 DEGERFORS (U 2, 0 0, NoG 1, Gol 1 | U 1, 0 1, NoG 2, Gol 0)

gior	AVVERSARIE IN CASA	ris	ris	AVVERSARIE FUORI CASA	gior
1	Aik	0-1 ▼	1-1 =	Mjallby	2
3	Degerfors			Djurgarden	4
5	Brommapojk.			Goteborg	6
8	Varnamo			Elfsborg	7
11	Sirius			Halmstads	9

gior	AVVERSARIA IN CASA	ris	ris	AVVERSARIA FUORI CASA	gior
2	Varnamo	1-0 ▲	0-5 ▲	Halmstads	1
4	Elfsborg			Gais	3
7	Sirius			Hacken	5
8	Malmo			Mjallby	6
10	Goteborg			Norrkoping	9

SIRIUS 3 — 0 BROMMAPOJK. (U 1, 0 1, NoG 1, Gol 1 | U 2, 0 0, NoG 2, Gol 0)

gior	AVVERSARIE IN CASA	ris	ris	AVVERSARIE FUORI CASA	gior
2	Djurgarden	0-1 ▼	1-2 ▲	Varnamo	1
3	Brommapojk.			Malmo	4
6	Halmstads			Elfsborg	5
8	Hacken			Degerfors	7
10	Norrkoping			Hammarby	9

gior	AVVERSARIA IN CASA	ris	ris	AVVERSARIA FUORI CASA	gior
2	Hammarby	0-2 ▼	2-0 ▼	Hacken	1
4	Varnamo			Sirius	3
6	Djurgarden			Gais	5
8	Halmstads			Malmo	7
11	Aik			Elfsborg	9

HALMSTADS 0 — 3 OSTER (U 1, 0 1, NoG 2, Gol 0 | U 1, 0 1, NoG 1, Gol 1)

gior	AVVERSARIE IN CASA	ris	ris	AVVERSARIE FUORI CASA	gior
1	Degerfors	0-5 ▼	1-0 ▼	Goteborg	2
3	Oster			Norrkoping	4
5	Mjallby			Sirius	6
7	Varnamo			Brommapojk.	8
9	Gais			Malmo	10

gior	AVVERSARIA IN CASA	ris	ris	AVVERSARIA FUORI CASA	gior
2	Hacken	2-0 ▲	4-3 ▼	Norrkoping	1
4	Aik			Halmstads	3
7	Hammarby			Djurgarden	5
8	Elfsborg			Malmo	6
10	Gais			Goteborg	9

AIK 6 — 6 MALMO (U 1, 0 1, NoG 1, Gol 1 | U 1, 0 1, NoG 1, Gol 1)

gior	AVVERSARIE IN CASA	ris	ris	AVVERSARIE FUORI CASA	gior
2	Norrkoping	4-3 ▲	0-1 ▲	Gais	1
3	Malmo			Oster	4
6	Elfsborg			Varnamo	5
8	Mjallby			Djurgarden	7
10	Hammarby			Hacken	9

gior	AVVERSARIA IN CASA	ris	ris	AVVERSARIA FUORI CASA	gior
2	Elfsborg	2-1 ▲	0-1 ▲	Djurgarden	1
4	Sirius			Aik	3
6	Oster			Hammarby	5
7	Brommapojk.			Degerfors	8
10	Halmstads			Varnamo	9

Hai VINTO una SCOMMESSA?
CONDIVIDILA CON NOI DI "TS"
INVIACI LA VINCITA ALLA MAIL redazione@prosportedizioni.it

BELGIO - AUSTRIA

Legenda colore fondini ruolini:
Incontri già disputati | Prossimo turno

BELGIO — Playoff | JUPILER PRO LEAGUE

GRUPPO CHAMPIONSHIP

IL PRONOSTICO

LA BASE
Club Bruges-Genk — Goal — 1,55

LE ALTRE GARE
Anversa-Gent — U 2,5 — 2,00

Ch. League | E. League | Conf. League

POS.	SQUADRA	TOTALI Punti	Gioc.	V	N	P	GOL F/S	Diff.	Tot. In CASA Punti	Gioc.	V	N	P	GOL F/S	Diff.	Tot. FUORI Punti	Gioc.	V	N	P	GOL F/S	Diff.	ultimo ris. ↘ TREND
1	GENK	40	32	23	5	4	61:34	27	44	16	14	2	0	34:9	25	30	16	9	3	4	27:25	2	N V V V V
2	CLUB BRUGES	36	32	19	8	5	70:38	32	36	16	11	3	2	40:18	22	29	16	8	5	3	30:20	10	N V V V V
3	UNION SG	34	32	17	10	5	57:26	31	36	16	11	3	2	34:12	22	25	16	6	7	3	23:14	9	V V P V V
4	ANDERLECHT	26	32	15	6	11	51:31	20	27	16	8	3	5	31:17	14	24	16	7	3	6	20:14	6	V P V P P
5	ANVERSA	23	32	12	10	10	50:40	10	27	16	8	3	5	35:20	15	19	16	4	7	5	15:20	-5	N P N P P
6	GENT	23	32	11	12	9	41:40	1	25	16	7	4	5	27:19	8	20	16	4	8	4	14:21	-7	N V P P P

Ultimo Turno N. 32	Ris.
GENT UNION SG	0:3
ANVERSA CLUB BRUGES	2:3
ANDERLECHT GENK	1:2

Prossimo Turno N. 33	Data	Ora
UNION SG ANDERLECHT	12/04/2025	20:45
ANVERSA GENT	13/04/2025	13:30
CLUB BRUGES GENK	13/04/2025	18:30

UNION SG 34 — 26 ANDERLECHT (U 14, 0 18, NoG 16, Gol 16 / U 17, 0 15, NoG 21, Gol 11)

gior	AVV. CASA	ris	ris	AVV. FUORI	gior	gior	AVV. CASA	ris	ris	AVV. FUORI	gior
28	Dender	4-1 ▲	1-2 ▲	Kortrijk	25	25	Anversa	2-0 ▲	0-2 ▲	Standard L.	28
29	Standard L.	3-0 ▲	0-2 ▲	Anderlecht	27	27	Union Sg	0-2 ▼	2-0 ▼	Westerlo	29
31	Anversa	5-1 ▲	2-1 ▼	Genk	30	30	Cercle Bruges	3-0 ▲	2-0 ▼	Club Bruges	31
33	Anderlecht		0-3 ▲	Gent	32	32	Genk	1-2 ▼		Union Sg	33

ANVERSA 23 — 23 GENT (U 15, 0 17, NoG 12, Gol 20 / U 18, 0 14, NoG 18, Gol 14)

gior	AVV. CASA	ris	ris	AVV. FUORI	gior	gior	AVV. CASA	ris	ris	AVV. FUORI	gior
27	Leuven	2-2 =	2-0 ▼	Anderlecht	25	26	Beerschot	3-2 ▲	0-0 =	Genk	27
29	Gent	0-1 ▼	0-0 =	Cercle Bruges	28	28	Club Bruges	1-1 =	0-1 ▲	Anversa	29
32	Club Bruges	2-3 ▼	0-0 =	Standard L.	30	30	Kortrijk	1-2 ▼	4-0 ▼	Genk	31
33	Gent		5-1 ▼	Union Sg	31	32	Union Sg	0-3 ▼		Anversa	33

CLUB BRUGES 36 — 40 GENK (U 11, 0 21, NoG 10, Gol 22 / U 12, 0 20, NoG 15, Gol 17)

gior	AVV. CASA	ris	ris	AVV. FUORI	gior	gior	AVV. CASA	ris	ris	AVV. FUORI	gior
27	Standard L.	1-2 ▼	2-2 =	St. Truiden	26	25	Cercle Bruges	2-1 ▲	1-1 =	Charleroi	28
30	Charleroi	4-2 ▲	1-1 =	Gent	28	27	Gent	0-0 =	0-1 ▲	Dender	29
31	Anderlecht	2-0 ▲	1-3 ▲	Cercle Bruges	29	30	Union Sg	2-1 ▲	1-2 ▲	Anderlecht	32
33	Genk		2-3 ▲	Anversa	32	31	Gent	4-0 ▲		Club Bruges	33

GRUPPO CONFERENCE L.

IL PRONOSTICO

LA BASE
Dender-Standard L. — U 2,5 — 1,60

LE ALTRE GARE
Westerlo-Charleroi — X — 3,30

Conf. League

POS.	SQUADRA	TOTALI Punti	Gioc.	V	N	P	GOL F/S	Diff.	Tot. In CASA Punti	Gioc.	V	N	P	GOL F/S	Diff.	Tot. FUORI Punti	Gioc.	V	N	P	GOL F/S	Diff.	ultimo ris. ↘ TREND
1	MECHELEN	23	32	11	9	12	52:44	8	26	16	7	5	4	36:22	14	16	16	4	4	8	16:22	-6	P V V N V
2	CHARLEROI	23	32	11	8	13	37:36	1	25	16	7	4	5	19:12	7	16	16	4	4	8	18:24	-6	N P P N V
3	STANDARD L.	21	32	10	10	12	24:38	-14	26	16	7	5	4	14:12	2	14	16	3	5	8	10:26	-16	P P N N P
4	LEUVEN	21	32	8	15	9	30:35	-5	29	16	7	8	1	19:10	9	10	16	1	7	8	11:25	-14	N P V N N
5	WESTERLO	20	32	10	8	14	52:52	0	23	16	6	5	5	32:24	8	15	16	4	3	9	20:28	-8	N V V P N
6	DENDER	19	32	9	8	15	36:56	-20	20	16	5	5	6	15:18	-3	15	16	4	3	9	21:38	-17	P P P V P

Ultimo Turno N. 32	Ris.
MECHELEN DENDER	5:2
WESTERLO LEUVEN	2:2
CHARLEROI STANDARD L.	1:0

Prossimo Turno N. 33	Data	Ora
WESTERLO CHARLEROI	11/04/2025	20:45
MECHELEN LEUVEN	13/04/2025	16:00
DENDER STANDARD L.	13/04/2025	19:15

WESTERLO 20 — 23 CHARLEROI (U 11, 0 21, NoG 10, Gol 22 / U 21, 0 11, NoG 18, Gol 14)

gior	AVV. CASA	ris	ris	AVV. FUORI	gior	gior	AVV. CASA	ris	ris	AVV. FUORI	gior
25	Standard L.	4-2 ▲	1-1 =	Cercle Bruges	26	26	Anderlecht	0-1 ▼	1-1 =	Beerschot	25
27	Charleroi	1-3 ▼	0-0 =	Leuven	28	28	Genk	1-1 =	1-3 ▲	Westerlo	27
29	Anderlecht	2-0 ▲	1-2 ▲	Beerschot	30	29	Mechelen	0-1 ▼	4-2 ▼	Club Bruges	30
32	Leuven	2-2 =	1-0 ▼	Dender	31	32	Standard L.	1-0 ▲	0-0 =	Leuven	31
33	Charleroi			Standard L.	34	34	Mechelen			Westerlo	33

MECHELEN 23 — 21 LEUVEN (U 15, 0 17, NoG 13, Gol 19 / U 24, 0 8, NoG 18, Gol 14)

gior	AVV. CASA	ris	ris	AVV. FUORI	gior	gior	AVV. CASA	ris	ris	AVV. FUORI	gior
25	Gent	3-3 =	0-1 ▲	Union Sg	26	26	Dender	3-2 ▲	1-0 ▼	Club Bruges	25
27	St. Truiden	1-1 =	1-0 ▼	Beerschot	28	28	Westerlo	0-0 =	2-2 =	Anversa	27
30	Dender	2-1 ▲	0-1 ▲	Charleroi	29	30	St. Truiden	3-2 ▲	2-0 ▼	Kortrijk	29
32	Dender	5-2 ▲	2-2 =	Standard L.	31	31	Charleroi	0-0 =	2-2 =	Westerlo	32
33	Leuven			Charleroi	34	34	Dender			Mechelen	33

DENDER 19 — 21 STANDARD L. (U 15, 0 17, NoG 15, Gol 17 / U 20, 0 12, NoG 21, Gol 11)

gior	AVV. CASA	ris	ris	AVV. FUORI	gior	gior	AVV. CASA	ris	ris	AVV. FUORI	gior
25	St. Truiden	2-1 ▲	3-2 ▼	Leuven	26	26	Genk	1-2 ▼	4-2 ▼	Westerlo	25
27	Beerschot	0-0 =	4-1 ▼	Union Sg	28	28	Anderlecht	0-2 ▼	1-2 ▲	Club Bruges	27
29	Genk	0-1 ▼	2-1 ▼	Mechelen	30	30	Anversa	0-0 =	3-0 ▼	Union Sg	29
31	Westerlo	1-0 ▲	5-2 ▼	Mechelen	32	31	Mechelen	2-2 =	1-0 ▼	Charleroi	32
33	Standard L.			Leuven	34	34	Westerlo			Dender	33

GRUPPO RETROCESSIONE

IL PRONOSTICO

LA BASE
Kortrijk-Beerschot — 1 — 1,55

Playout | Retrocessione

POS.	SQUADRA	TOTALI Punti	Gioc.	V	N	P	GOL F/S	Diff.	Tot. In CASA Punti	Gioc.	V	N	P	GOL F/S	Diff.	Tot. FUORI Punti	Gioc.	V	N	P	GOL F/S	Diff.	ultimo ris. ↘ TREND
1	CERCLE BRUGES	36	32	8	12	12	33:47	-14	24	16	6	6	4	19:19	0	12	16	2	6	8	14:28	-14	N P P N V
2	ST. TRUIDEN	34	32	8	10	14	42:59	-17	22	16	5	7	4	24:25	-1	12	16	3	3	10	18:34	-16	V V P V P
3	KORTRIJK	30	32	8	6	18	33:57	-24	18	16	5	3	8	16:22	-6	12	16	3	3	10	17:35	-18	P V V N V
4	BEERSCHOT	18	32	3	9	20	27:63	-36	16	16	3	7	6	17:25	-8	2	16	0	2	14	10:38	-28	V P P P P

Ultimo Turno N. 32	Ris.
CERCLE BRUGES BEERSCHOT	2:1
ST. TRUIDEN KORTRIJK	0:3

Prossimo Turno N. 33	Data	Ora
KORTRIJK BEERSCHOT	12/04/2025	16:00
ST. TRUIDEN CERCLE BRUGES	12/04/2025	18:15

KORTRIJK 30 — 18 BEERSCHOT (U 12, 0 20, NoG 15, Gol 17 / U 13, 0 19, NoG 16, Gol 16)

gior	AVVERSARIE IN CASA	ris	ris	AVVERSARIE FUORI CASA	gior	gior	AVVERSARIA IN CASA	ris	ris	AVVERSARIA FUORI CASA	gior
25	Union Sg	1-2 ▼	1-1 =	Club Bruges	23	23	Union Sg	0-4 ▼	3-2 ▼	Gent	26
27	Cercle Bruges	1-1 =	2-1 ▼	Anversa	26	25	Charleroi	1-1 =	0-0 =	Dender	27
29	Leuven	2-0 ▲	4-2 ▼	St. Truiden	28	28	Mechelen	1-0 ▲	2-0 ▼	St. Truiden	29
31	Cercle Bruges	2-2 =	1-2 ▲	Gent	30	30	Westerlo	1-2 ▼	2-1 ▼	Cercle Bruges	32
33	Beerschot		0-3 ▲	St. Truiden	32	31	St. Truiden	0-1 ▼		Kortrijk	33

ST. TRUIDEN 34 — 36 CERCLE BRUGES (U 13, 0 19, NoG 10, Gol 22 / U 17, 0 15, NoG 14, Gol 18)

gior	AVVERSARIE IN CASA	ris	ris	AVVERSARIE FUORI CASA	gior	gior	AVVERSARIA IN CASA	ris	ris	AVVERSARIA FUORI CASA	gior
26	Club Bruges	2-2 =	2-1 ▼	Union Sg	24	24	Standard L.	1-1 =	2-1 ▼	Genk	25
28	Kortrijk	4-2 ▲	2-1 ▼	Dender	25	26	Westerlo	1-1 =	1-1 =	Kortrijk	27
29	Beerschot	2-0 ▲	1-1 =	Mechelen	27	28	Anversa	0-0 =	3-0 ▼	Anderlecht	30
32	Kortrijk	0-3 ▼	3-2 ▼	Leuven	30	29	Club Bruges	1-3 ▼	2-2 =	Kortrijk	31
33	Cercle Bruges		0-1 ▲	Beerschot	31	32	Beerschot	2-1 ▲		St. Truiden	33

Legenda colore fondini ruolini:
Incontri già disputati | Prossimo turno

AUSTRIA — 25ª giornata | BUNDESLIGA

GRUPPO CHAMPIONSHIP

IL PRONOSTICO

LA BASE
Salisburgo-Sturm Graz — Goal — 1,55

PER LA QUOTA
Rapid Vienna-Austria V. — NG — 2,05

Champions L. | Conference L.

POS.	SQUADRA	TOTALI Punti	Gioc.	V	N	P	GOL F/S	Diff.	Tot. In CASA Punti	Gioc.	V	N	P	GOL F/S	Diff.	Tot. FUORI Punti	Gioc.	V	N	P	GOL F/S	Diff.	ultimo ris. ↘ TREND
1	STURM GRAZ	27	24	15	5	4	54:29	25	29	12	9	2	1	36:14	22	21	12	6	3	3	18:15	3	P V V N V
2	AUSTRIA V.	27	24	15	5	4	38:19	19	29	12	9	2	1	22:8	14	21	12	6	3	3	16:11	5	V V V V N
3	SALISBURGO	25	24	12	8	4	37:23	14	27	12	8	3	1	26:9	17	17	12	4	5	3	11:14	-3	V N V V V
4	WOLFSBERGER	20	24	11	5	8	45:31	14	18	12	5	3	4	21:15	6	20	12	6	2	4	24:16	8	V P P N N
5	RAPID VIENNA	17	24	9	7	8	32:28	4	25	12	8	1	3	22:11	11	9	12	1	6	5	10:17	-7	V P V P P
6	BW LINZ	16	24	10	3	11	31:33	-2	21	12	7	0	5	18:13	5	12	12	3	3	6	13:20	-7	V V V P P

Ultimo Turno N. 24	Ris.
STURM GRAZ RAPID VIENNA	2:0
SALISBURGO BW LINZ	2:1
AUSTRIA V. WOLFSBERGER	0:0

Prossimo Turno N. 25	Data	Ora
BW LINZ WOLFSBERGER	11/04/2025	19:30
SALISBURGO STURM GRAZ	13/04/2025	14:30
RAPID VIENNA AUSTRIA V.	13/04/2025	17:00

BW LINZ 16 — 20 WOLFSBERGER (U 9, 0 15, NoG 9, Gol 15 / U 9, 0 15, NoG 10, Gol 14)

gior	AVV. CASA	ris	ris	AVV. FUORI	gior	gior	AVV. CASA	ris	ris	AVV. FUORI	gior
20	Tirol	2-1 ▲	0-0 =	Lask	17	16	Lask	2-1 ▲	0-3 ▲	Hartberg	20
22	Hartberg	4-1 ▲	2-1 ▼	Sturm Graz	19	18	Sturm Graz	3-0 ▲	1-0 ▼	Salisburgo	22
23	Austria V.	0-2 ▼	1-2 ▲	Wolfsberger	21	21	Bw Linz	1-2 ▼	0-0 =	Austria V.	24
25	Wolfsberger		2-1 ▼	Salisburgo	24	23	Sturm Graz	1-1 =		Bw Linz	25

SALISBURGO 25 — 27 STURM GRAZ (U 13, 0 11, NoG 13, Gol 11 / U 7, 0 17, NoG 9, Gol 15)

gior	AVV. CASA	ris	ris	AVV. FUORI	gior	gior	AVV. CASA	ris	ris	AVV. FUORI	gior
20	Sturm Graz	3-1 ▲	0-0 =	A. Klagenfurt	17	17	Austria V.	2-2 =	3-1 ▼	Salisburgo	20
22	Wolfsberger	1-0 ▲	0-1 ▲	Austria V.	19	19	Bw Linz	2-1 ▲	1-2 ▲	Grazer	21
24	Bw Linz	2-1 ▲	1-1 =	Altach	21	22	Lask	4-2 ▲	1-1 =	Wolfsberger	23
25	Sturm Graz		0-2 ▲	Rapid Vienna	23	24	Rapid Vienna	2-0 ▲		Salisburgo	25

RAPID VIENNA 17 — 27 AUSTRIA V. (U 13, 0 11, NoG 11, Gol 13 / U 12, 0 12, NoG 12, Gol 12)

gior	AVV. CASA	ris	ris	AVV. FUORI	gior	gior	AVV. CASA	ris	ris	AVV. FUORI	gior
20	Altach	5-0 ▲	2-1 ▼	Austria V.	18	18	Rapid Vienna	2-1 ▲	1-2 ▲	Grazer	20
22	Grazer	3-0 ▲	2-1 ▼	Lask	19	19	Salisburgo	0-1 ▼	0-2 ▲	Tirol	22
23	Salisburgo	0-2 ▼	2-1 ▼	Hartberg	21	21	A. Klagenfurt	2-0 ▲	0-2 ▲	Bw Linz	23
25	Austria V.		2-0 ▼	Sturm Graz	24	24	Wolfsberger	0-0 =		Rapid Vienna	25

GRUPPO RETROCESSIONE

IL PRONOSTICO

LA BASE
Tirol-A. Kalgenfurt — X2 — 1,50

PER LA QUOTA
Grazer-Altach — Goal — 1,90

Playoff Conf. League | Retrocessione

POS.	SQUADRA	TOTALI Punti	Gioc.	V	N	P	GOL F/S	Diff.	Tot. In CASA Punti	Gioc.	V	N	P	GOL F/S	Diff.	Tot. FUORI Punti	Gioc.	V	N	P	GOL F/S	Diff.	ultimo ris. ↘ TREND
1	LASK	21	24	11	4	9	35:33	2	17	12	5	2	5	18:18	0	20	12	6	2	4	17:15	2	V V P V V
2	HARTBERG	16	24	7	8	9	29:35	-6	16	12	4	4	4	15:16	-1	13	12	3	4	5	14:19	-5	P V P P V
3	A. KLAGENFURT	13	24	6	6	12	27:49	-22	13	12	3	4	5	17:20	-3	11	12	3	2	7	10:29	-19	P P N V P
4	ALTACH	11	24	4	7	13	23:39	-16	8	12	1	5	6	10:15	-5	11	12	3	2	7	13:24	-11	P N N P V
5	TIROL	10	24	4	8	12	21:34	-13	9	12	1	6	5	7:15	-8	11	12	3	2	7	14:19	-5	P P P N P
6	GRAZER	9	24	3	8	13	27:46	-19	8	12	1	5	6	13:20	-7	9	12	2	3	7	14:26	-12	P P P N P

Ultimo Turno N. 24	Ris.
LASK GRAZER	1:0
A. KLAGENFURT ALTACH	2:3
TIROL HARTBERG	1:3

Prossimo Turno N. 25	Data	Ora
GRAZER ALTACH	12/04/2025	17:00
HARTBERG LASK	12/04/2025	17:00
TIROL A. KLAGENFURT	12/04/2025	17:00

GRAZER 9 — 11 ALTACH (U 9, 0 15, NoG 8, Gol 16 / U 12, 0 12, NoG 10, Gol 14)

gior	AVV. CASA	ris	ris	AVV. FUORI	gior	gior	AVV. CASA	ris	ris	AVV. FUORI	gior
20	Austria V.	1-2 ▼	1-2 ▲	Altach	17	17	Grazer	1-2 ▼	5-0 ▼	Rapid Vienna	20
21	Sturm Graz	1-2 ▼	4-2 ▼	A. Klagenfurt	19	19	Hartberg	0-0 =	2-2 =	A. Klagenfurt	22
23	Tirol	0-0 =	3-0 ▼	Rapid Vienna	22	21	Salisburgo	1-1 =	2-3 ▲	A. Klagenfurt	24
25	Altach		1-0 ▼	Lask	24	23	Lask	0-2 ▼		Grazer	25

HARTBERG 16 — 21 LASK (U 11, 0 13, NoG 9, Gol 15 / U 8, 0 16, NoG 7, Gol 17)

gior	AVV. CASA	ris	ris	AVV. FUORI	gior	gior	AVV. CASA	ris	ris	AVV. FUORI	gior
20	Wolfsberger	0-3 ▼	0-0 =	Tirol	17	17	Bw Linz	0-0 =	1-2 ▲	A. Klagenfurt	20
21	Rapid Vienna	2-1 ▲	0-0 =	Altach	19	19	Rapid Vienna	2-1 ▲	4-2 ▼	Sturm Graz	22
23	A. Klagenfurt	2-3 ▼	4-1 ▼	Bw Linz	22	21	Tirol	2-1 ▲	0-2 ▲	Altach	23
25	Lask		1-3 ▲	Tirol	24	24	Grazer	1-0 ▲		Hartberg	25

TIROL 10 — 13 A. KLAGENFURT (U 12, 0 12, NoG 13, Gol 11 / U 9, 0 15, NoG 11, Gol 13)

gior	AVV. CASA	ris	ris	AVV. FUORI	gior	gior	AVV. CASA	ris	ris	AVV. FUORI	gior
19	Wolfsberger	3-3 =	1-1 =	Salisburgo	18	19	Grazer	4-2 ▲	1-1 =	Hartberg	18
22	Austria V.	0-2 ▼	2-1 ▼	Bw Linz	20	20	Lask	1-2 ▼	2-0 ▼	Austria V.	21
24	Hartberg	1-3 ▼	2-1 ▼	Lask	21	22	Altach	2-2 =	2-3 ▲	Hartberg	23
25	A. Klagenfurt		0-0 =	Grazer	23	24	Altach	2-3 ▼		Tirol	25

TS TODAY
SUL COMPUTER
SUL CELLULARE
DOVE VUOI
QUANDO VUOI
TS TODAY
IL MAGAZINE DIGITALE FIRMATO DA "TS"!
DA NON PERDERE!
TUTTI I MARTEDÌ SCARICALO SU
www.totoguidascommesse.it

Legenda colore fondini ruolini:
Incontri già disputati | Prossimo turno

SVIZZERA — 32ª giornata | SUPER LEAGUE

TS SPORT IL PRONOSTICO

LE BASI

Lucerna-Young Boys	Goal	1,45
Zurigo-Basilea	Goal	1,45

PER LA QUOTA

Sion-Servette	2	2,20

LEGENDA COLORI

- Play Off Per Il Titolo
- Play Out Retrocessione

POS.	SQUADRA	TOTALI Punti	Gioc.	V	N	P	GOL F/S	Diff.	Tot. In CASA Punti	Gioc.	V	N	P	GOL F/S	Diff.	Tot. FUORI Punti	Gioc.	V	N	P	GOL F/S	Diff.	ultimo ris. ↘ TREND
1	BASILEA	55	31	16	7	8	63:32	31	32	16	10	2	4	29:14	15	23	15	6	5	4	34:18	16	N P V V V
2	SERVETTE	51	31	14	9	8	49:41	8	26	15	7	5	3	26:21	5	25	16	7	4	5	23:20	3	V P V P P
3	YOUNG BOYS	50	31	14	8	9	47:36	11	34	16	10	4	2	33:15	18	16	15	4	4	7	14:21	-7	V V V V N
4	LUCERNA	48	31	13	9	9	55:49	6	28	15	8	4	3	26:18	8	20	16	5	5	6	29:31	-2	N P V N P
5	LUGANO	48	31	14	6	11	47:44	3	30	16	9	3	4	29:23	6	18	15	5	3	7	18:21	-3	P V P V P
6	ZURIGO	47	31	13	8	10	43:42	1	23	16	6	5	5	21:21	0	24	15	7	3	5	22:21	1	P V V N N
7	LOSANNA	44	31	12	8	11	50:43	7	29	16	9	2	5	30:19	11	15	15	3	6	6	20:24	-4	P V P N V
8	SAN GALLO	43	31	11	10	10	44:42	2	27	15	7	6	2	27:17	10	16	16	4	4	8	17:25	-8	V P P N V
9	SION	35	31	9	8	14	40:49	-9	24	15	6	6	3	26:18	8	11	16	3	2	11	14:31	-17	V N N P P
10	YVERDON	33	31	8	9	14	32:50	-18	21	15	6	3	6	16:19	-3	12	16	2	6	8	16:31	-15	V V N P N
11	GRASSHOPPERS	30	31	6	12	13	33:44	-11	17	16	3	8	5	21:23	-2	13	15	3	4	8	12:21	-9	P N P P V
12	WINTERTHUR	24	31	6	6	19	30:61	-31	17	15	5	2	8	16:25	-9	7	16	1	4	11	14:36	-22	P P P V N

Ultimo Turno N. 31		Ris.
WINTERTHUR	ZURIGO	0:0
LOSANNA	SION	2:0
YOUNG BOYS	YVERDON	1:1
SAN GALLO	SERVETTE	1:0
BASILEA	LUGANO	2:0
GRASSHOPPERS	LUCERNA	3:1

Prossimo Turno N. 32		Data	Ora
WINTERTHUR	LOSANNA	12/04/2025	18:00
YVERDON	GRASSHOPPERS	12/04/2025	18:00
ZURIGO	BASILEA	12/04/2025	20:30
LUGANO	SAN GALLO	13/04/2025	14:15
LUCERNA	YOUNG BOYS	13/04/2025	16:30
SION	SERVETTE	13/04/2025	16:30

WINTERTHUR 24

U 14 | 0 17 | NoG 16 | Gol 15

gior	AVVERSARIE IN CASA	ris	ris	AVVERSARIE FUORI CASA	gior
22	Zurigo	0-2 ▼	0-0 =	Young Boys	19
24	Young Boys	1-0 ▲	3-0 ▼	Yverdon	21
26	San Gallo	4-0 ▲	3-2 ▼	Lucerna	23
29	Basilea	0-2 ▼	3-1 ▼	Servette	25
31	Zurigo	0-0 =	2-1 ▼	Yverdon	27
32	Losanna		2-1 ▼	Lugano	28
			1-2 ▲	Sion	30

44 LOSANNA

U 13 | 0 18 | NoG 15 | Gol 16

gior	AVVERSARIE IN CASA	ris	ris	AVVERSARIA FUORI CASA	gior
19	Lucerna	0-0 =	2-2 =	Grasshoppers	22
21	Young Boys	1-2 ▼	1-1 =	Basilea	24
23	Yverdon	4-1 ▲	3-0 ▼	Young Boys	27
25	Grasshoppers	2-2 =	0-2 ▲	San Gallo	28
26	Servette	0-1 ▼	2-2 =	Zurigo	30
29	Lucerna	1-4 ▼		Winterthur	32
31	Sion	2-0 ▲			

YVERDON 33

U 17 | 0 14 | NoG 15 | Gol 16

gior	AVVERSARIE IN CASA	ris	ris	AVVERSARIE FUORI CASA	gior
21	Winterthur	3-0 ▲	1-0 ▼	Zurigo	19
24	San Gallo	1-0 ▲	6-1 ▼	Young Boys	22
26	Lucerna	2-2 =	4-1 ▼	Losanna	23
27	Winterthur	2-1 ▲	2-1 ▼	Zurigo	25
30	Lugano	0-2 ▼	2-3 ▲	Servette	28
32	Grasshoppers		1-1 =	Sion	29
			1-1 =	Young Boys	31

30 GRASSHOPPERS

U 15 | 0 16 | NoG 10 | Gol 21

gior	AVVERSARIE IN CASA	ris	ris	AVVERSARIA FUORI CASA	gior
20	Young Boys	0-0 =	1-1 =	Servette	21
22	Losanna	2-2 =	1-1 =	Lugano	23
24	Servette	1-2 ▼	2-2 =	Losanna	25
26	Young Boys	1-0 ▲	3-1 ▼	San Gallo	27
28	Sion	1-1 =	2-1 ▼	Basilea	30
29	Zurigo	1-2 ▼		Yverdon	32
31	Lucerna	3-1 ▲			

ZURIGO 47

U 15 | 0 16 | NoG 13 | Gol 18

gior	AVVERSARIE IN CASA	ris	ris	AVVERSARIE FUORI CASA	gior
21	Basilea	0-1 ▼	3-1 ▼	Lucerna	20
23	San Gallo	1-2 ▼	0-2 ▲	Winterthur	22
25	Yverdon	2-1 ▲	2-1 ▼	Sion	24
27	Servette	1-3 ▼	0-3 ▲	Lugano	26
28	Lucerna	3-2 ▲	1-2 ▲	Grasshoppers	29
30	Losanna	2-2 =	0-0 =	Winterthur	31
32	Basilea			Young Boys	33

55 BASILEA

U 14 | 0 17 | NoG 12 | Gol 19

gior	AVVERSARIE IN CASA	ris	ris	AVVERSARIA FUORI CASA	gior
20	Sion	4-1 ▲	0-1 ▲	Zurigo	21
22	Lucerna	2-1 ▲	2-1 ▼	Servette	23
24	Losanna	1-1 =	2-2 =	San Gallo	25
26	Sion	2-0 ▲	1-1 =	Lucerna	27
28	Young Boys	1-2 ▼	0-2 ▲	Winterthur	29
30	Grasshoppers	2-1 ▲		Zurigo	32
31	Lugano	2-0 ▲			

LUGANO 48

U 13 | 0 18 | NoG 11 | Gol 20

gior	AVVERSARIE IN CASA	ris	ris	AVVERSARIE FUORI CASA	gior
21	Sion	3-2 ▲	2-3 ▲	Winterthur	20
23	Grasshoppers	1-1 =	2-1 ▼	San Gallo	22
24	Lucerna	2-0 ▲	1-0 ▼	Young Boys	25
26	Zurigo	0-3 ▼	2-1 ▼	Sion	27
28	Winterthur	2-1 ▲	0-2 ▲	Yverdon	30
29	Servette	0-2 ▼	2-0 ▼	Basilea	31
32	San Gallo			Losanna	33

43 SAN GALLO

U 16 | 0 15 | NoG 12 | Gol 19

gior	AVVERSARIE IN CASA	ris	ris	AVVERSARIA FUORI CASA	gior
20	Losanna	3-2 ▲	2-0 ▼	Lucerna	21
22	Lugano	2-1 ▲	1-2 ▲	Zurigo	23
25	Basilea	2-2 =	1-0 ▼	Yverdon	24
27	Grasshoppers	3-1 ▲	4-0 ▼	Winterthur	26
28	Losanna	0-2 ▼	1-0 ▼	Young Boys	29
31	Servette	1-0 ▲	1-1 =	Lucerna	30
33	Sion			Lugano	32

LUCERNA 48

U 11 | 0 20 | NoG 8 | Gol 23

gior	AVVERSARIE IN CASA	ris	ris	AVVERSARIE FUORI CASA	gior
21	San Gallo	2-0 ▲	0-0 =	Losanna	19
23	Winterthur	3-2 ▲	2-1 ▼	Basilea	22
25	Sion	2-1 ▲	2-0 ▼	Lugano	24
27	Basilea	1-1 =	2-2 =	Yverdon	26
30	San Gallo	1-1 =	3-2 ▼	Zurigo	28
32	Young Boys		1-4 ▲	Losanna	29
			3-1 ▼	Grasshoppers	31

50 YOUNG BOYS

U 14 | 0 17 | NoG 13 | Gol 18

gior	AVVERSARIE IN CASA	ris	ris	AVVERSARIA FUORI CASA	gior
19	Winterthur	0-0 =	1-2 ▲	Losanna	21
22	Yverdon	6-1 ▲	1-0 ▼	Winterthur	24
23	Sion	5-1 ▲	1-0 ▼	Grasshoppers	26
25	Lugano	1-0 ▲	1-2 ▲	Basilea	28
27	Losanna	3-0 ▲	0-1 ▲	Servette	30
29	San Gallo	1-0 ▲		Lucerna	32
31	Yverdon	1-1 =			

SION 35

U 15 | 0 16 | NoG 12 | Gol 19

gior	AVVERSARIE IN CASA	ris	ris	AVVERSARIE FUORI CASA	gior
22	Servette	3-3 =	4-1 ▼	Basilea	20
24	Zurigo	2-1 ▲	3-2 ▼	Lugano	21
27	Lugano	2-1 ▲	5-1 ▼	Young Boys	23
29	Yverdon	1-1 =	2-1 ▼	Lucerna	25
30	Winterthur	1-2 ▼	2-0 ▼	Basilea	26
32	Servette		1-1 =	Grasshoppers	28
			2-0 ▼	Losanna	31

51 SERVETTE

U 13 | 0 18 | NoG 11 | Gol 20

gior	AVVERSARIE IN CASA	ris	ris	AVVERSARIA FUORI CASA	gior
19	San Gallo	1-1 =	3-3 =	Sion	22
21	Grasshoppers	1-1 =	1-2 ▲	Grasshoppers	24
23	Basilea	2-1 ▲	0-1 ▲	Losanna	26
25	Winterthur	3-1 ▲	1-3 ▲	Zurigo	27
28	Yverdon	2-3 ▼	0-2 ▲	Lugano	29
30	Young Boys	0-1 ▼	1-0 ▼	San Gallo	31
33	Lucerna			Sion	32

Legenda colore fondini ruolini:
Incontri già disputati | Prossimo turno

SVIZZERA — 30ª giornata | CHALLENGE LEAGUE

TS SPORT IL PRONOSTICO

LE BASI

Nyonnais-Thun	2	1,60
Xamax-Aarau	Goal	1,55

PER LA QUOTA

Wil-E Carouge	U 2,5	1,95

LEGENDA COLORI

- Promozione Super League
- Play Off Promozione
- Retrocessione

POS.	SQUADRA	TOTALI Punti	Gioc.	V	N	P	GOL F/S	Diff.	Tot. In CASA Punti	Gioc.	V	N	P	GOL F/S	Diff.	Tot. FUORI Punti	Gioc.	V	N	P	GOL F/S	Diff.	ultimo ris. ↘ TREND
1	THUN	56	29	16	8	5	52:32	20	33	15	10	3	2	29:15	14	23	14	6	5	3	23:17	6	V N V P V
2	AARAU	54	29	15	9	5	52:33	19	25	15	7	4	4	20:16	4	29	14	8	5	1	32:17	15	V N N N N
3	E. CAROUGE	50	29	14	8	7	52:35	17	34	15	10	4	1	31:14	17	16	14	4	4	6	21:21	0	V N N V V
4	VADUZ	43	29	11	10	8	40:38	2	30	15	9	3	3	26:19	7	13	14	2	7	5	14:19	-5	N V P V V
5	WIL	42	29	11	9	9	46:37	9	18	14	4	6	4	20:21	-1	24	15	7	3	5	26:16	10	V N V P V
6	LS OUCHY	39	29	10	9	10	44:38	6	20	14	5	5	4	25:17	8	19	15	5	4	6	19:21	-2	P P V V N
7	XAMAX	36	29	11	3	15	49:53	-4	21	14	6	3	5	30:26	4	15	15	5	0	10	19:27	-8	P V P V P
8	NYONNAIS	26	29	7	5	17	36:59	-23	16	15	5	1	9	19:30	-11	10	14	2	4	8	17:29	-12	P P V P P
9	BELLINZONA	24	29	6	9	14	29:51	-22	14	14	3	5	6	12:20	-8	13	15	3	4	8	17:31	-14	P P P N P
10	SCIAFFUSA	21	29	6	6	17	31:55	-24	7	14	1	4	9	14:27	-13	17	15	5	2	8	17:28	-11	N V P P P

Ultimo Turno N. 29		Ris.
NYONNAIS	WIL	0:2
AARAU	LS OUCHY	2:2
THUN	SCIAFFUSA	3:0
E. CAROUGE	BELLINZONA	7:0
VADUZ	XAMAX	2:1

Prossimo Turno N. 30		Data	Ora
SCIAFFUSA	LS OUCHY	11/04/2025	19:30
NYONNAIS	THUN	11/04/2025	19:30
XAMAX	AARAU	11/04/2025	20:15
BELLINZONA	VADUZ	12/04/2025	18:00
WIL	E. CAROUGE	13/04/2025	14:15

SCIAFFUSA 21

U 10 | 0 19 | NoG 13 | Gol 16

gior	AVVERSARIE IN CASA	ris	ris	AVVERSARIE FUORI CASA	gior
15	Ls Ouchy	0-1 ▼	1-0 ▼	E. Carouge	17
22	E. Carouge	0-0 =	3-0 ▼	Bellinzona	19
23	Xamax	2-4 ▼	0-1 ▲	Nyonnais	21
25	Vaduz	1-1 =	3-0 ▼	Aarau	24
27	Wil	1-3 ▼	0-1 ▲	Ls Ouchy	26
30	Ls Ouchy		6-2 ▼	Xamax	28
32	Aarau		3-0 ▼	Thun	29

39 LS OUCHY

U 13 | 0 16 | NoG 11 | Gol 18

gior	AVVERSARIE IN CASA	ris	ris	AVVERSARIA FUORI CASA	gior
18	Thun	1-1 =	0-1 ▲	Sciaffusa	15
20	E. Carouge	1-0 ▲	0-1 ▲	Bellinzona	22
21	Aarau	2-4 ▼	3-0 ▼	Nyonnais	23
24	Wil	2-1 ▲	2-1 ▼	Thun	25
26	Sciaffusa	0-1 ▼	0-1 ▲	Vaduz	27
28	Thun	3-0 ▲	2-2 =	Aarau	29
31	Xamax			Sciaffusa	30

NYONNAIS 26

U 7 | 0 21 | NoG 12 | Gol 16

gior	AVVERSARIE IN CASA	ris	ris	AVVERSARIE FUORI CASA	gior
19	Aarau	1-2 ▼	0-1 ▲	Sciaffusa	18
21	Sciaffusa	0-1 ▼	1-1 =	Vaduz	20
23	Ls Ouchy	3-0 ▲	2-1 ▼	Wil	22
25	E. Carouge	0-3 ▼	2-2 =	Thun	24
27	Bellinzona	3-0 ▲	4-0 ▼	Xamax	26
29	Wil	0-2 ▼	2-1 ▼	E. Carouge	28
30	Thun			Bellinzona	31

56 THUN

U 13 | 0 16 | NoG 12 | Gol 17

gior	AVVERSARIE IN CASA	ris	ris	AVVERSARIA FUORI CASA	gior
17	Wil	0-2 ▼	2-3 ▲	Sciaffusa	20
19	Vaduz	3-1 ▲	1-0 ▼	Aarau	22
21	Bellinzona	2-0 ▲	2-3 ▲	Wil	23
24	Nyonnais	2-2 =	0-0 =	E. Carouge	26
25	Ls Ouchy	2-1 ▲	3-0 ▼	Ls Ouchy	28
27	Xamax	2-1 ▲		Nyonnais	30
29	Sciaffusa	3-0 ▲		Xamax	32

XAMAX 36

U 6 | 0 23 | NoG 8 | Gol 21

gior	AVVERSARIE IN CASA	ris	ris	AVVERSARIE FUORI CASA	gior
19	Ls Ouchy	1-2 ▼	2-1 ▼	Nyonnais	17
22	Vaduz	0-0 =	2-0 ▼	Wil	20
24	Bellinzona	1-1 =	2-1 ▼	E. Carouge	21
26	Nyonnais	4-0 ▲	2-4 ▲	Sciaffusa	23
28	Sciaffusa	6-2 ▲	2-0 ▼	Aarau	25
30	Aarau		2-1 ▼	Thun	27
32	Thun		2-1 ▼	Vaduz	29

54 AARAU

U 11 | 0 18 | NoG 9 | Gol 20

gior	AVVERSARIE IN CASA	ris	ris	AVVERSARIA FUORI CASA	gior
17	Ls Ouchy	1-0 ▲	1-2 ▲	Nyonnais	19
20	Bellinzona	2-1 ▲	2-4 ▲	Ls Ouchy	21
22	Thun	1-0 ▲	0-1 ▲	Vaduz	23
24	Sciaffusa	3-0 ▲	2-2 =	Wil	26
25	Xamax	2-0 ▲	1-1 =	Bellinzona	28
27	E. Carouge	2-2 =		Xamax	30
29	Ls Ouchy	2-2 =		Sciaffusa	32

BELLINZONA 24

U 11 | 0 18 | NoG 11 | Gol 18

gior	AVVERSARIE IN CASA	ris	ris	AVVERSARIE FUORI CASA	gior
19	Sciaffusa	3-0 ▲	0-2 ▲	Wil	18
22	Ls Ouchy	0-1 ▼	2-1 ▼	Aarau	20
23	E. Carouge	0-0 =	2-0 ▼	Thun	21
25	Wil	0-3 ▼	1-1 =	Xamax	24
28	Aarau	1-1 =	3-1 ▼	Vaduz	26
30	Vaduz		3-0 ▼	Nyonnais	27
31	Nyonnais		7-0 ▼	E. Carouge	29

43 VADUZ

U 13 | 0 15 | NoG 11 | Gol 17

gior	AVVERSARIE IN CASA	ris	ris	AVVERSARIA FUORI CASA	gior
18	E. Carouge	3-2 ▲	3-1 ▼	Thun	19
20	Nyonnais	1-1 =	0-0 =	Xamax	22
21	Wil	1-0 ▲	3-2 ▼	E. Carouge	24
23	Aarau	0-1 ▼	1-1 =	Sciaffusa	25
26	Bellinzona	3-1 ▲	0-3 ▲	Wil	28
27	Ls Ouchy	0-1 ▼		Bellinzona	30
29	Xamax	2-1 ▲		Aarau	31

WIL 42

U 11 | 0 18 | NoG 14 | Gol 15

gior	AVVERSARIE IN CASA	ris	ris	AVVERSARIE FUORI CASA	gior
20	Xamax	2-0 ▲	0-2 ▲	Thun	17
22	Nyonnais	2-1 ▲	1-1 =	E. Carouge	19
23	Thun	2-3 ▼	1-0 ▼	Vaduz	21
26	Aarau	2-2 =	2-1 ▼	Ls Ouchy	24
28	Vaduz	0-3 ▼	0-3 ▲	Bellinzona	25
30	E. Carouge		1-3 ▲	Sciaffusa	27
32	Bellinzona		0-2 ▲	Nyonnais	29

50 E. CAROUGE

U 11 | 0 18 | NoG 11 | Gol 18

gior	AVVERSARIE IN CASA	ris	ris	AVVERSARIA FUORI CASA	gior
17	Sciaffusa	1-0 ▲	1-0 ▼	Ls Ouchy	20
19	Wil	1-1 =	0-0 =	Sciaffusa	22
21	Xamax	2-1 ▲	0-0 =	Bellinzona	23
24	Vaduz	3-2 ▲	0-3 ▲	Nyonnais	25
26	Thun	0-0 =	2-2 =	Aarau	27
28	Nyonnais	2-1 ▲		Wil	30
29	Bellinzona	7-0 ▲		Vaduz	32

CROAZIA - POLONIA

Legenda colore fondini ruolini:
Incontri già disputati | Prossimo turno

CROAZIA — 29ª giornata | PRVA HNL

IL PRONOSTICO

LE BASI

Rijeka-Varadzin	1	1,60
Hajduk-Lok. Zagabria	1	1,45

PER LA QUOTA

Slaven Kop.-Sibenik	0 2,5	2,05

LEGENDA COLORI

- Champions League (preliminari)
- Qual. Europa Conference League
- Retrocessione

POS.	SQUADRA	TOTALI Punti	Gioc.	V	N	P	GOL F/S	Diff.	Tot. In CASA Punti	Gioc.	V	N	P	GOL F/S	Diff.	Tot. FUORI Punti	Gioc.	V	N	P	GOL F/S	Diff.	ultimo ris. ↘ TREND
1	HAJDUK	54	28	15	9	4	42:24	18	36	14	11	3	0	27:8	19	18	14	4	6	4	15:16	-1	N V P V V
2	RIJEKA	53	28	14	11	3	42:13	29	29	14	8	5	1	29:6	23	24	14	6	6	2	13:7	6	N N V P V
3	DIN. ZAGABRIA	46	28	13	7	8	52:38	14	30	14	9	3	2	35:14	21	16	14	4	4	6	17:24	-7	N V V N P
4	SLAVEN KOP.	38	28	10	8	10	32:32	0	20	14	5	5	4	18:16	2	18	14	5	3	6	14:16	-2	V P V V P
5	VARAZDIN	37	28	8	13	7	21:18	3	24	14	6	6	2	11:6	5	13	14	2	7	5	10:12	-2	V N N N N
6	ISTRA 1961	35	28	8	11	9	29:37	-8	21	14	5	6	3	21:18	3	14	14	3	5	6	8:19	-11	V N P V V
7	LOK. ZAGABRIA	32	28	9	5	14	37:45	-8	18	14	5	3	6	17:14	3	14	14	4	2	8	20:31	-11	P V P N P
8	OSIJEK	31	28	8	7	13	35:44	-9	19	14	5	4	5	19:18	1	12	14	3	3	8	16:26	-10	P P N P P
9	HNK GORICA	26	28	6	8	14	22:39	-17	23	14	6	5	3	14:15	-1	3	14	0	3	11	8:24	-16	N P P N N
10	SIBENIK	25	28	6	7	15	25:47	-22	15	14	4	3	7	12:19	-7	10	14	2	4	8	13:28	-15	P N V P V

Ultimo Turno N. 28		Ris.
VARAZDIN	HNK GORICA	0:0
SLAVEN KOP.	HAJDUK	0:1
ISTRA 1961	DIN. ZAGABRIA	3:0
LOK. ZAGABRIA	RIJEKA	0:1
SIBENIK	OSIJEK	4:1

Prossimo Turno N. 29		Data	Ora
SLAVEN KOP.	SIBENIK	11/04/2025	18:00
HNK GORICA	ISTRA 1961	12/04/2025	16:00
DIN. ZAGABRIA	OSIJEK	12/04/2025	18:45
RIJEKA	VARAZDIN	13/04/2025	16:00
HAJDUK	LOK. ZAGABRIA	13/04/2025	18:45

SLAVEN KOP. 38

U 16 | O 12 | NoG 14 | Gol 14

gior	AVVERSARIE IN CASA	ris	ris	AVVERSARIE FUORI CASA	gior
17	Hnk Gorica	2-1 ▲	1-1 =	Din. Zagabria	16
21	Lok. Zagabria	2-1 ▲	2-0 ▼	Rijeka	18
23	Istra 1961	0-0 =	0-0 =	Hajduk	19
25	Din. Zagabria	0-1 ▼	1-1 =	Sibenik	20
27	Rijeka	2-1 ▲	0-1 ▲	Varazdin	22
28	Hajduk	0-1 ▼	1-2 ▲	Osijek	24
29	Sibenik		0-3 ▲	Hnk Gorica	26

25 SIBENIK

U 12 | O 16 | NoG 16 | Gol 12

gior	AVVERSARIE IN CASA	ris	ris	AVVERSARIA FUORI CASA	gior
16	Rijeka	0-1 ▼	3-3 =	Istra 1961	17
18	Hajduk	1-2 ▼	2-2 =	Osijek	19
20	Slaven Kop.	1-1 =	3-0 ▼	Din. Zagabria	21
22	Lok. Zagabria	1-2 ▼	1-0 ▼	Hnk Gorica	23
24	Varazdin	0-2 ▼	1-1 =	Rijeka	25
26	Istra 1961	1-0 ▲	1-0 ▼	Hajduk	27
28	Osijek	4-1 ▲		Slaven Kop.	29

HNK GORICA 26

U 15 | O 13 | NoG 14 | Gol 14

gior	AVVERSARIE IN CASA	ris	ris	AVVERSARIE FUORI CASA	gior
18	Lok. Zagabria	1-4 ▼	1-0 ▼	Rijeka	15
19	Varazdin	1-1 =	2-1 ▼	Slaven Kop.	17
21	Osijek	1-0 ▲	0-0 =	Istra 1961	20
23	Sibenik	1-0 ▲	3-1 ▼	Din. Zagabria	22
24	Rijeka	0-0 =	2-1 ▼	Hajduk	25
26	Slaven Kop.	0-3 ▼	1-1 =	Lok. Zagabria	27
29	Istra 1961		0-0 =	Varazdin	28

35 ISTRA 1961

U 15 | O 13 | NoG 15 | Gol 13

gior	AVVERSARIE IN CASA	ris	ris	AVVERSARIA FUORI CASA	gior
16	Varazdin	0-0 =	2-2 =	Osijek	18
17	Sibenik	3-3 =	3-1 ▼	Din. Zagabria	19
20	Hnk Gorica	0-0 =	0-1 ▲	Rijeka	21
22	Hajduk	1-1 =	0-0 =	Slaven Kop.	23
24	Lok. Zagabria	3-2 ▲	0-0 =	Varazdin	25
27	Osijek	2-1 ▲	1-0 ▼	Sibenik	26
28	Din. Zagabria	3-0 ▲		Hnk Gorica	29

DIN. ZAGABRIA 46

U 8 | O 20 | NoG 12 | Gol 16

gior	AVVERSARIE IN CASA	ris	ris	AVVERSARIE FUORI CASA	gior
18	Varazdin	3-2 ▲	1-0 ▼	Hajduk	15
19	Istra 1961	3-1 ▲	3-1 ▼	Lok. Zagabria	17
21	Sibenik	3-0 ▲	2-1 ▼	Osijek	20
22	Hnk Gorica	3-1 ▲	4-0 ▼	Rijeka	23
24	Hajduk	2-2 =	0-1 ▲	Slaven Kop.	25
26	Lok. Zagabria	3-0 ▲	1-1 =	Varazdin	27
29	Osijek		3-0 ▼	Istra 1961	28

31 OSIJEK

U 10 | O 18 | NoG 12 | Gol 16

gior	AVVERSARIE IN CASA	ris	ris	AVVERSARIA FUORI CASA	gior
16	Lok. Zagabria	3-0 ▲	0-0 =	Varazdin	17
18	Istra 1961	2-2 =	1-0 ▼	Hnk Gorica	21
19	Sibenik	2-2 =	4-0 ▼	Hajduk	23
20	Din. Zagabria	2-1 ▲	3-0 ▼	Lok. Zagabria	25
22	Rijeka	0-2 ▼	2-1 ▼	Istra 1961	27
24	Slaven Kop.	1-2 ▼	4-1 ▼	Sibenik	28
26	Varazdin	0-0 =		Din. Zagabria	29

RIJEKA 53

U 19 | O 9 | NoG 20 | Gol 8

gior	AVVERSARIE IN CASA	ris	ris	AVVERSARIE FUORI CASA	gior
18	Slaven Kop.	2-0 ▲	0-1 ▲	Sibenik	16
19	Lok. Zagabria	4-1 ▲	2-2 =	Hajduk	17
21	Istra 1961	0-1 ▼	1-0 ▼	Varazdin	20
23	Din. Zagabria	4-0 ▲	0-2 ▲	Osijek	22
25	Sibenik	1-1 =	0-0 =	Hnk Gorica	24
26	Hajduk	3-0 ▲	2-1 ▼	Slaven Kop.	27
29	Varazdin		0-1 ▲	Lok. Zagabria	28

37 VARAZDIN

U 23 | O 5 | NoG 18 | Gol 10

gior	AVVERSARIE IN CASA	ris	ris	AVVERSARIA FUORI CASA	gior
15	Sibenik	2-1 ▲	3-2 ▼	Din. Zagabria	18
17	Osijek	0-0 =	1-1 =	Hnk Gorica	19
20	Rijeka	1-0 ▲	1-0 ▼	Hajduk	21
22	Slaven Kop.	0-1 ▼	1-0 ▼	Lok. Zagabria	23
25	Istra 1961	0-0 =	0-2 ▲	Sibenik	24
27	Din. Zagabria	1-1 =	0-0 =	Osijek	26
28	Hnk Gorica	0-0 =		Rijeka	29

HAJDUK 54

U 15 | O 13 | NoG 14 | Gol 14

gior	AVVERSARIE IN CASA	ris	ris	AVVERSARIE FUORI CASA	gior
17	Rijeka	2-2 =	1-0 ▼	Hnk Gorica	16
19	Slaven Kop.	0-0 =	1-2 ▲	Sibenik	18
21	Varazdin	1-0 ▲	3-2 ▼	Lok. Zagabria	20
23	Osijek	4-0 ▲	1-1 =	Istra 1961	22
25	Hnk Gorica	2-1 ▲	2-2 =	Din. Zagabria	24
27	Sibenik	1-0 ▲	3-0 ▼	Rijeka	26
29	Lok. Zagabria		0-1 ▲	Slaven Kop.	28

32 LOK. ZAGABRIA

U 11 | O 17 | NoG 13 | Gol 15

gior	AVVERSARIE IN CASA	ris	ris	AVVERSARIA FUORI CASA	gior
15	Istra 1961	1-2 ▼	1-4 ▲	Hnk Gorica	18
17	Din. Zagabria	3-1 ▲	4-1 ▼	Rijeka	19
20	Hajduk	3-2 ▲	2-1 ▼	Slaven Kop.	21
23	Varazdin	1-0 ▲	1-2 ▲	Sibenik	22
25	Osijek	3-0 ▲	3-2 ▼	Istra 1961	24
27	Hnk Gorica	1-1 =	3-0 ▼	Din. Zagabria	26
28	Rijeka	0-1 ▼		Hajduk	29

TS TODAY
IL MAGAZINE DIGITALE FIRMATO DA "TS"!
SUL COMPUTER SUL CELLULARE DOVE VUOI QUANDO VUOI
TUTTI I MARTEDÌ SCARICALO SU www.totoguidascommesse.it

Legenda colore fondini ruolini:
Incontri già disputati | Prossimo turno

POLONIA — 28ª giornata | EKSTRAKLASA

IL PRONOSTICO

LE BASI

Rakow-Radomiak R.	1	1,50
Legia Vars.-Jagiellonia B.	Goal	1,55

LE ALTRE GARE

Motor Lubin-Lech Poznan	2	1,80
Piast Gliwice-Pogon	U 2,5	1,65

PER LA QUOTA

Lechia Gdansk-Stal Mielec	X	3,20

LEGENDA COLORI

- Champions League (preliminari)
- Qual. Europa Conference League
- Retrocessione

POS.	SQUADRA	TOTALI Punti	Gioc.	V	N	P	GOL F/S	Diff.	Tot. In CASA Punti	Gioc.	V	N	P	GOL F/S	Diff.	Tot. FUORI Punti	Gioc.	V	N	P	GOL F/S	Diff.	ultimo ris. ↘ TREND
1	RAKOW	56	27	16	8	3	40:17	23	24	13	7	3	3	20:11	9	32	14	9	5	0	20:6	14	V V V V N
2	LECH POZNAN	53	27	17	2	8	50:24	26	36	14	12	0	2	35:10	25	17	13	5	2	6	15:14	1	V V P P V
3	JAGIELLONIA B.	52	27	15	7	5	48:32	16	31	14	9	4	1	30:14	16	21	13	6	3	4	18:18	0	V V V P N
4	POGON	47	27	14	5	8	45:28	17	34	14	11	1	2	29:11	18	13	13	3	4	6	16:17	-1	P N V N V
5	LEGIA VARSAVIA	44	27	12	8	7	50:36	14	27	13	8	3	2	28:13	15	17	14	4	5	5	22:23	-1	V N P N V
6	CRACOVIA	42	27	11	9	7	48:41	7	18	14	4	6	4	25:23	2	24	13	7	3	3	23:18	5	V P P V N
7	GORNIK Z.	40	27	12	4	11	38:33	5	23	14	7	2	5	21:14	7	17	13	5	2	6	17:19	-2	P V V P P
8	MOTOR LUBLIN	40	27	11	7	9	40:46	-6	22	13	6	4	3	23:19	4	18	14	5	3	6	17:27	-10	V N P V N
9	WIDZEW LODZ	36	27	10	6	11	32:39	-7	23	14	7	2	5	16:16	0	13	13	3	4	6	16:23	-7	N P V V V
10	KATOWICE	36	27	10	6	11	35:36	-1	22	13	6	4	3	16:10	6	14	14	4	2	8	19:26	-7	P V P V P
11	PIAST GLIWICE	34	27	8	10	9	27:29	-2	15	13	3	6	4	14:17	-3	19	14	5	4	5	13:12	1	V P P P N
12	RADOMIAK R.	34	27	10	4	13	37:41	-4	19	14	5	4	5	21:17	4	15	13	5	0	8	16:24	-8	N V V V P
13	KORONA KIELCE	33	27	8	9	10	25:36	-11	17	13	5	2	6	14:17	-3	16	14	3	7	4	11:19	-8	V V N P P
14	ZAGLEBIE LUBIN	26	27	7	5	15	22:40	-18	14	13	4	2	7	12:18	-6	12	14	3	3	8	10:22	-12	P P N P V
15	PUSZCZA N.	26	27	6	8	13	26:39	-13	17	13	4	5	4	18:19	-1	9	14	2	3	9	8:20	-12	P P V P N
16	STAL MIELEC	24	27	6	6	15	28:43	-15	19	14	5	4	5	17:18	-1	5	13	1	2	10	11:25	-14	P P P P N
17	LECHIA GDANSK	24	27	6	6	15	27:46	-19	14	13	4	2	7	9:17	-8	10	14	2	4	8	18:29	-11	P P P V P
18	SLASK W.	22	27	4	10	13	29:41	-12	15	14	3	6	5	17:18	-1	7	13	1	4	8	12:23	-11	P N V V N

Ultimo Turno N. 27		Ris.
STAL MIELEC	CRACOVIA	1:1
WIDZEW LODZ	LECHIA GDANSK	2:0
RADOMIAK R.	ZAGLEBIE LUBIN	0:1
SLASK W.	MOTOR LUBLIN	1:1
LECH POZNAN	KORONA KIELCE	2:0
JAGIELLONIA B.	PIAST GLIWICE	1:1
GORNIK Z.	LEGIA VARSAVIA	1:2
POGON	KATOWICE	4:0
PUSZCZA N.	RAKOW	1:1

Prossimo Turno N. 28		Data	Ora
ZAGLEBIE LUBIN	GORNIK Z.	11/04/2025	18:00
KORONA KIELCE	WIDZEW LODZ	11/04/2025	20:30
KATOWICE	PUSZCZA N.	12/04/2025	14:45
CRACOVIA	SLASK W.	12/04/2025	17:30
RAKOW	RADOMIAK R.	12/04/2025	20:15
PIAST GLIWICE	POGON	13/04/2025	14:45
MOTOR LUBLIN	LECH POZNAN	13/04/2025	17:30
LEGIA VARSAVIA	JAGIELLONIA B.	13/04/2025	20:15
LECHIA GDANSK	STAL MIELEC	14/04/2025	19:00

ZAGLEBIE LUBIN 26

U 17 | O 10 | NoG 16 | Gol 11

gior	AVV. CASA	ris	ris	AVV. FUORI	gior
23	Piast Gliwice	0-1 ▼	1-0 ▼	Pogon	19
25	Korona Kielce	1-1 =	1-2 ▲	Puszcza N.	20
26	Rakow	0-2 ▼	3-1 ▼	Lech Poznan	22
28	Gornik Z.		1-0 ▼	Katowice	24
30	Stal Mielec		0-1 ▲	Radomiak R.	27

40 GORNIK Z.

U 13 | O 14 | NoG 14 | Gol 13

gior	AVV. CASA	ris	ris	AVV. FUORI	gior
19	Puszcza N.	1-1 =	1-0 ▼	Rakow	22
21	Radomiak R.	3-2 ▲	1-2 ▲	Lechia Gdansk	24
23	Cracovia	0-1 ▼	2-1 ▼	Katowice	26
25	Motor Lublin	4-0 ▲		Zaglebie Lubin	28
27	Legia Varsavia	1-2 ▼		Stal Mielec	29

KORONA KIELCE 33

U 18 | O 9 | NoG 14 | Gol 13

gior	AVV. CASA	ris	ris	AVV. FUORI	gior
22	Slask W.	2-0 ▲	1-1 =	Legia Varsavia	19
24	Puszcza N.	2-1 ▲	1-1 =	Cracovia	21
26	Radomiak R.	1-3 ▼	0-1 ▲	Stal Mielec	23
28	Widzew Lodz		1-1 =	Zaglebie Lubin	25
30	Jagiellonia B.		2-0 ▼	Lech Poznan	27

36 WIDZEW LODZ

U 16 | O 11 | NoG 14 | Gol 13

gior	AVV. CASA	ris	ris	AVV. FUORI	gior
20	Cracovia	1-1 =	3-0 ▼	Slask W.	21
22	Pogon	0-4 ▼	1-1 =	Radomiak R.	23
24	Jagiellonia B.	0-1 ▼	0-2 ▲	Piast Gliwice	26
25	Katowice	1-0 ▲		Korona Kielce	28
27	Lechia Gdansk	2-0 ▲		Gornik Z.	30

KATOWICE 36

U 13 | O 14 | NoG 15 | Gol 12

gior	AVV. CASA	ris	ris	AVV. FUORI	gior
21	Piast Gliwice	0-0 =	1-2 ▲	Rakow	20
24	Zaglebie Lubin	1-0 ▲	3-2 ▼	Motor Lublin	22
26	Gornik Z.	2-1 ▲	1-0 ▼	Jagiellonia B.	23
28	Puszcza N.		1-0 ▼	Widzew Lodz	25
30	Legia Varsavia		4-0 ▼	Pogon	27

26 PUSZCZA N.

U 17 | O 10 | NoG 14 | Gol 13

gior	AVV. CASA	ris	ris	AVV. FUORI	gior
20	Zaglebie Lubin	1-2 ▼	2-0 ▼	Legia Varsavia	21
23	Motor Lublin	0-1 ▼	0-2 ▲	Lechia Gdansk	22
25	Piast Gliwice	2-1 ▲	2-1 ▼	Korona Kielce	24
27	Rakow	1-1 =	3-1 ▼	Cracovia	26
29	Radomiak R.			Katowice	28

CRACOVIA 42

U 12 | O 15 | NoG 6 | Gol 21

gior	AVV. CASA	ris	ris	AVV. FUORI	gior
21	Korona Kielce	1-1 =	1-1 =	Widzew Lodz	20
22	Jagiellonia B.	2-2 =	0-1 ▲	Gornik Z.	23
24	Radomiak R.	1-2 ▼	5-2 ▼	Pogon	25
26	Puszcza N.	3-1 ▲	1-1 =	Stal Mielec	27
28	Slask W.			Lech Poznan	29

22 SLASK W.

U 15 | O 12 | NoG 11 | Gol 16

gior	AVV. CASA	ris	ris	AVV. FUORI	gior
19	Piast Gliwice	1-3 ▼	2-0 ▼	Korona Kielce	22
21	Widzew Lodz	3-0 ▲	3-1 ▼	Legia Varsavia	23
24	Pogon	1-1 =	1-4 ▲	Stal Mielec	25
26	Lech Poznan	3-1 ▲		Cracovia	28
27	Motor Lublin	1-1 =		Rakow	30

RAKOW 56

U 18 | O 9 | NoG 17 | Gol 10

gior	AVV. CASA	ris	ris	AVV. FUORI	gior
22	Gornik Z.	1-0 ▲	0-0 =	Cracovia	19
23	Lechia Gdansk	3-1 ▲	0-1 ▲	Lech Poznan	21
25	Legia Varsavia	3-2 ▲	0-3 ▲	Piast Gliwice	24
28	Radomiak R.		0-2 ▲	Zaglebie Lubin	26
30	Slask W.		1-1 =	Puszcza N.	27

34 RADOMIAK R.

U 11 | O 16 | NoG 9 | Gol 18

gior	AVV. CASA	ris	ris	AVV. FUORI	gior
20	Slask W.	1-1 =	3-2 ▼	Gornik Z.	21
22	Legia Varsavia	3-1 ▲	1-2 ▲	Cracovia	24
23	Widzew Lodz	1-1 =	1-3 ▲	Korona Kielce	26
25	Lechia Gdansk	2-1 ▲		Rakow	28
27	Zaglebie Lubin	0-1 ▼		Puszcza N.	29

PIAST GLIWICE 34

U 19 | O 8 | NoG 16 | Gol 11

gior	AVV. CASA	ris	ris	AVV. FUORI	gior
22	Stal Mielec	2-2 =	1-3 ▲	Slask W.	19
24	Rakow	0-3 ▼	0-0 =	Katowice	21
26	Widzew Lodz	0-2 ▼	0-1 ▲	Zaglebie Lubin	23
28	Pogon		2-1 ▼	Puszcza N.	25
29	Korona Kielce		1-1 =	Jagiellonia B.	27

47 POGON

U 13 | O 14 | NoG 17 | Gol 10

gior	AVV. CASA	ris	ris	AVV. FUORI	gior
19	Zaglebie Lubin	1-0 ▲	0-4 ▲	Widzew Lodz	22
20	Gornik Z.	3-0 ▲	1-1 =	Slask W.	24
23	Lech Poznan	0-3 ▼	0-0 =	Legia Varsavia	26
25	Cracovia	5-2 ▲		Piast Gliwice	28
27	Katowice	4-0 ▲		Puszcza N.	30

MOTOR LUBLIN 40

U 13 | O 14 | NoG 12 | Gol 15

gior	AVV. CASA	ris	ris	AVV. FUORI	gior
22	Katowice	3-2 ▲	1-0 ▼	Korona Kielce	20
24	Legia Varsavia	3-3 =	3-0 ▼	Jagiellonia B.	21
26	Stal Mielec	4-1 ▲	0-1 ▲	Puszcza N.	23
28	Lech Poznan		4-0 ▼	Gornik Z.	25
30	Cracovia		1-1 =	Slask W.	27

53 LECH POZNAN

U 13 | O 14 | NoG 15 | Gol 12

gior	AVV. CASA	ris	ris	AVV. FUORI	gior
19	Widzew Lodz	4-1 ▲	0-3 ▲	Pogon	23
21	Rakow	0-1 ▼	2-1 ▼	Jagiellonia B.	25
22	Zaglebie Lubin	3-1 ▲	3-1 ▼	Slask W.	26
24	Stal Mielec	3-1 ▲		Motor Lublin	28
27	Korona Kielce	2-0 ▲		Radomiak R.	30

LEGIA VARSAVIA 44

U 12 | O 15 | NoG 9 | Gol 18

gior	AVV. CASA	ris	ris	AVV. FUORI	gior
21	Puszcza N.	2-0 ▲	1-0 ▼	Piast Gliwice	20
23	Slask W.	3-1 ▲	3-1 ▼	Radomiak R.	22
26	Pogon	0-0 =	3-3 =	Motor Lublin	24
28	Jagiellonia B.		3-2 ▼	Rakow	25
29	Lechia Gdansk		1-2 ▲	Gornik Z.	27

52 JAGIELLONIA B.

U 13 | O 14 | NoG 12 | Gol 15

gior	AVV. CASA	ris	ris	AVV. FUORI	gior
19	Radomiak R.	5-0 ▲	2-2 =	Cracovia	22
21	Motor Lublin	3-0 ▲	0-1 ▲	Widzew Lodz	24
23	Katowice	1-0 ▲	1-0 ▼	Lechia Gdansk	26
25	Lech Poznan	2-1 ▲		Legia Varsavia	28
27	Piast Gliwice	1-1 =		Korona Kielce	30

LECHIA GDANSK 24

U 14 | O 13 | NoG 11 | Gol 16

gior	AVV. CASA	ris	ris	AVV. FUORI	gior
22	Puszcza N.	0-2 ▼	1-1 =	Motor Lublin	19
24	Gornik Z.	1-2 ▼	1-3 ▲	Zaglebie Lubin	21
26	Jagiellonia B.	1-0 ▲	3-1 ▼	Rakow	23
28	Stal Mielec		2-1 ▼	Radomiak R.	25
30	Piast Gliwice		2-0 ▼	Widzew Lodz	27

24 STAL MIELEC

U 13 | O 14 | NoG 10 | Gol 17

gior	AVV. CASA	ris	ris	AVV. FUORI	gior
20	Jagiellonia B.	2-1 ▲	2-2 =	Piast Gliwice	22
21	Pogon	1-2 ▼	3-1 ▼	Lech Poznan	24
23	Korona Kielce	0-1 ▼	4-1 ▼	Motor Lublin	26
25	Slask W.	1-4 ▼		Lechia Gdansk	28
27	Cracovia	1-1 =		Zaglebie Lubin	30

Legenda colore fondini ruolini:
Incontri già disputati | Prossimo turno

ROMANIA — 34ª giornata | LIGA I

GRUPPO CHAMPIONSHIP

IL PRONOSTICO

LA BASE
Univ. Craiova-FCSB U 2,5 1,65

PER LA QUOTA
U. Cluj-Din. Bucuresti Goal 2,00

POS.	SQUADRA	TOTALI Punti	Gioc.	V	N	P	GOL F/S	Diff.	Tot. In CASA Punti	Gioc.	V	N	P	GOL F/S	Diff.	Tot. FUORI Punti	Gioc.	V	N	P	GOL F/S	Diff.	ultimo ris. ↘ TREND
1	FCSB	35	3	2	1	0	6:4	2	4	2	1	1	0	4:3	1	3	1	1	0	0	2:1	1	N V N V V
2	CLUJ	33	3	2	0	1	5:2	3	6	2	2	0	0	5:1	4	0	1	0	0	1	0:1	-1	N V V P V
3	UNIV. CRAIOVA	32	3	2	0	1	5:3	2	3	1	1	0	0	3:0	3	3	2	1	0	1	2:3	-1	V P V V P
4	U. CLUJ	29	3	1	0	2	1:4	-3	3	1	1	0	0	1:0	1	0	2	0	0	2	0:4	-4	P N P V P
5	RAPID BUC.	27	3	1	1	1	5:5	0	3	2	1	0	1	2:2	0	1	1	0	1	0	3:3	0	N P N P V
6	DIN. BUCURESTI	26	3	0	0	3	2:6	-4	0	1	0	0	1	1:2	-1	0	2	0	0	2	1:4	-3	V V P P P

Ultimo Turno N. 33		Ris.
FCSB	U. CLUJ	1:0
RAPID BUC.	DIN. BUCURESTI	1:0
CLUJ	UNIV. CRAIOVA	2:0

Prossimo Turno N. 34		Data	Ora
U. CLUJ	DIN. BUCURESTI	12/04/2025	19:00
UNIV. CRAIOVA	FCSB	13/04/2025	20:00
CLUJ	RAPID BUC.	14/04/2025	19:30

U. CLUJ 29 (U 19 | 0 14 | NoG 17 | Gol 16)

gior	AVV. CASA	ris		ris	AVV. FUORI	gior
26	Poli Iasi	2-2	=	1-0 ▼	Univ. Craiova	25
27	Unirea Slob.	3-2	▲	0-1 ▲	Otelul	28
29	Botosani	0-1	▼	1-1 =	F. Constanta	30
32	Cluj	1-0	▲	3-0 ▼	Univ. Craiova	31
34	Din. Bucuresti			1-0 ▼	Fcsb	33

26 DIN. BUCURESTI (U 23 | 0 10 | NoG 15 | Gol 18)

gior	AVV. CASA	ris		ris	AVV. FUORI	gior
25	Otelul	1-0	▲	1-1 =	Botosani	26
27	F. Constanta	0-2	▼	2-1 ▼	Fcsb	28
29	Hermannstadt	2-0	▲	0-2 ▲	Uta Arad	30
32	Fcsb	1-2	▼	3-1 ▼	Cluj	31
35	Univ. Craiova			1-0 ▼	Rapid Buc.	33

UNIV. CRAIOVA 32 (U 19 | 0 14 | NoG 15 | Gol 18)

gior	AVV. CASA	ris		ris	AVV. FUORI	gior
25	U. Cluj	1-0	▲	0-1 ▲	Unirea Slob.	26
27	Otelul	2-1	▲	2-2 =	Botosani	28
29	F. Constanta	1-0	▲	1-0 ▼	Fcsb	30
31	U. Cluj	3-0	▲	1-2 ▲	Rapid Buc.	32
34	Fcsb			2-0 ▼	Cluj	33

35 FCSB (U 21 | 0 12 | NoG 17 | Gol 16)

gior	AVV. CASA	ris		ris	AVV. FUORI	gior
26	Sepsi	3-0	▲	0-0 =	Petrolul	25
28	Din. Bucuresti	2-1	▲	0-2 ▲	Buzau	27
30	Univ. Craiova	1-0	▲	0-0 =	Rapid Buc.	29
31	Rapid Buc.	3-3	=	1-2 ▲	Din. Bucuresti	32
33	U. Cluj	1-0	▲		Univ. Craiova	34

CLUJ 33 (U 17 | 0 16 | NoG 14 | Gol 19)

gior	AVV. CASA	ris		ris	AVV. FUORI	gior
25	Hermannstadt	1-0	▲	1-4 ▲	Uta Arad	26
28	Petrolul	2-0	▲	1-1 =	Poli Iasi	27
30	Buzau	6-0	▲	1-1 =	Sepsi	29
31	Din. Bucuresti	3-1	▲	1-0 ▼	U. Cluj	32
33	Univ. Craiova	2-0	▲		Fcsb	35

27 RAPID BUC. (U 22 | 0 11 | NoG 16 | Gol 17)

gior	AVV. CASA	ris		ris	AVV. FUORI	gior
25	Unirea Slob.	2-1	▲	1-1 =	Otelul	26
27	Botosani	1-0	▲	1-3 ▲	F. Constanta	28
29	Fcsb	0-0	=	1-0 ▼	Hermannstadt	30
32	Univ. Craiova	1-2	▼	3-3 =	Fcsb	31
33	Din. Bucuresti	1-0	▲		Cluj	34

GRUPPO RETROCESSIONE

IL PRONOSTICO

LE BASI
Buzau-Poli Iasi U 2,5 1,60
Unirea Slob.-Uta Arad U 2,5 1,55

PER LA QUOTA
Hermannstadt-Petrolul 1 2,05

- Champions League (preliminari)
- Conference League
- Playoff Conference League
- Playout
- Retrocessione

POS.	SQUADRA	TOTALI Punti	Gioc.	V	N	P	GOL F/S	Diff.	Tot. In CASA Punti	Gioc.	V	N	P	GOL F/S	Diff.	Tot. FUORI Punti	Gioc.	V	N	P	GOL F/S	Diff.	ultimo ris. ↘ TREND
1	HERMANNSTADT	25	3	1	1	1	3:3	0	1	2	0	1	1	1:3	-2	3	1	1	0	0	2:0	2	P V N V P
2	PETROLUL	24	3	1	1	1	2:3	-1	3	2	1	0	1	2:3	-1	1	1	0	1	0	0:0	0	P V P N V
3	UTA ARAD	23	3	2	0	1	3:4	-1	6	2	2	0	0	3:0	3	0	1	0	0	1	0:4	-4	N P V P V
4	BOTOSANI	22	3	2	0	1	6:4	2	3	1	1	0	0	4:3	1	3	2	1	0	1	2:1	1	V V V V P
5	OTELUL	22	3	2	0	1	3:2	1	3	1	1	0	0	1:0	1	3	2	1	0	1	2:2	0	V P P V V
6	SEPSI	21	3	0	0	3	2:6	-4	0	2	0	0	2	1:4	-3	0	1	0	0	1	1:2	-1	N P P P P
7	POLI IASI	20	3	1	1	1	4:1	3	3	1	1	0	0	4:0	4	1	2	0	1	1	0:1	-1	V V N V P
8	F. CONSTANTA	20	3	0	2	1	4:5	-1	2	2	0	2	0	1:1	0	0	1	0	0	1	3:4	-1	P N N P N
9	BUZAU	16	3	2	0	1	4:3	1	0	1	0	0	1	0:2	-2	6	2	2	0	0	4:1	3	N P V P V
10	UNIREA SLOB.	16	3	0	3	0	2:2	0	1	1	0	1	0	0:0	0	2	2	0	2	0	2:2	0	P P N N N

Ultimo Turno N. 33		Ris.
OTELUL	POLI IASI	1:0
PETROLUL	SEPSI	2:1
UTA ARAD	BOTOSANI	1:0
HERMANNSTADT	BUZAU	0:2
F. CONSTANTA	UNIREA SLOB.	1:1

Prossimo Turno N. 34		Data	Ora
BUZAU	POLI IASI	11/04/2025	16:30
HERMANNSTADT	PETROLUL	11/04/2025	19:30
SEPSI	F. CONSTANTA	12/04/2025	16:00
UNIREA SLOB.	UTA ARAD	13/04/2025	17:15
BOTOSANI	OTELUL	14/04/2025	16:30

BUZAU 16 (U 19 | 0 14 | NoG 20 | Gol 13)

gior	AVV. CASA	ris		ris	AVV. FUORI	gior
27	Fcsb	0-2	▼	1-0 ▼	F. Constanta	26
29	Uta Arad	1-1	=	2-1 ▼	Hermannstadt	28
32	Otelul	0-2	▼	6-0 ▼	Cluj	30
34	Poli Iasi			1-2 ▲	Sepsi	31
36	Botosani			0-2 ▲	Hermannstadt	33

20 POLI IASI (U 19 | 0 14 | NoG 18 | Gol 15)

gior	AVV. CASA	ris		ris	AVV. FUORI	gior
25	Uta Arad	0-1	▼	0-0 =	Unirea Slob.	28
27	Cluj	1-1	=	2-3 ▲	Otelul	30
29	Petrolul	1-0	▲	0-0 =	F. Constanta	31
32	Uta Arad	4-0	▲	1-0 ▼	Otelul	33
35	Botosani				Buzau	34

HERMANNSTADT 25 (U 20 | 0 13 | NoG 17 | Gol 16)

gior	AVV. CASA	ris		ris	AVV. FUORI	gior
28	Buzau	2-1	▲	1-0 ▼	Cluj	25
30	Rapid Buc.	1-0	▲	2-3 ▲	Sepsi	27
31	Unirea Slob.	1-1	=	2-0 ▼	Din. Bucuresti	29
33	Buzau	0-2	▼	0-2 ▲	Sepsi	32
34	Petrolul				F. Constanta	35

24 PETROLUL (U 23 | 0 10 | NoG 17 | Gol 16)

gior	AVV. CASA	ris		ris	AVV. FUORI	gior
25	Fcsb	0-0	=	2-0 ▼	Cluj	28
27	Uta Arad	0-1	▼	1-0 ▼	Poli Iasi	29
30	Sepsi	1-0	▲	0-0 =	Unirea Slob.	32
31	Botosani	0-2	▼		Hermannstadt	34
33	Sepsi	2-1	▲		Uta Arad	37

SEPSI 21 (U 17 | 0 16 | NoG 17 | Gol 16)

gior	AVV. CASA	ris		ris	AVV. FUORI	gior
27	Hermannstadt	2-3	▼	3-0 ▼	Fcsb	26
29	Cluj	1-1	=	1-2 ▲	Uta Arad	28
31	Buzau	1-2	▼	1-0 ▼	Petrolul	30
32	Hermannstadt	0-2	▼	2-1 ▼	Petrolul	33
34	F. Constanta				Uta Arad	35

20 F. CONSTANTA (U 22 | 0 11 | NoG 16 | Gol 17)

gior	AVV. CASA	ris		ris	AVV. FUORI	gior
26	Buzau	1-0	▲	0-2 ▲	Din. Bucuresti	27
28	Rapid Buc.	1-3	▼	1-0 ▼	Univ. Craiova	29
30	U. Cluj	1-1	=	4-3 ▼	Botosani	32
31	Poli Iasi	0-0	=		Sepsi	34
33	Unirea Slob.	1-1	=		Petrolul	36

UNIREA SLOB. 16 (U 17 | 0 16 | NoG 17 | Gol 16)

gior	AVV. CASA	ris		ris	AVV. FUORI	gior
28	Poli Iasi	0-0	=	2-1 ▼	Rapid Buc.	25
29	Otelul	0-1	▼	3-2 ▼	U. Cluj	27
32	Petrolul	0-0	=	1-0 ▼	Botosani	30
34	Uta Arad			1-1 =	Hermannstadt	31
36	Poli Iasi			1-1 =	F. Constanta	33

23 UTA ARAD (U 25 | 0 8 | NoG 19 | Gol 14)

gior	AVV. CASA	ris		ris	AVV. FUORI	gior
26	Cluj	1-4	▼	0-1 ▲	Petrolul	27
28	Sepsi	1-2	▼	1-1 =	Buzau	29
30	Din. Bucuresti	0-2	▼	4-0 ▼	Poli Iasi	32
31	Otelul	2-0	▲		Unirea Slob.	34
33	Botosani	1-0	▲		Hermannstadt	36

BOTOSANI 22 (U 21 | 0 12 | NoG 20 | Gol 13)

gior	AVV. CASA	ris		ris	AVV. FUORI	gior
28	Univ. Craiova	2-2	=	0-2 ▲	Buzau	25
30	Unirea Slob.	1-0	▲	1-0 ▼	Rapid Buc.	27
32	F. Constanta	4-3	▲	0-1 ▲	U. Cluj	29
34	Otelul			0-2 ▲	Petrolul	31
37	Unirea Slob.			1-0 ▼	Uta Arad	33

22 OTELUL (U 26 | 0 7 | NoG 21 | Gol 12)

gior	AVV. CASA	ris		ris	AVV. FUORI	gior
26	Rapid Buc.	1-1	=	2-1 ▼	Univ. Craiova	27
28	U. Cluj	0-1	▼	0-1 ▲	Unirea Slob.	29
30	Poli Iasi	2-3	▼	2-0 ▼	Uta Arad	31
33	Poli Iasi	1-0	▲	0-2 ▲	Buzau	32
35	Unirea Slob.				Botosani	34

Hai VINTO una SCOMMESSA?
CONDIVIDILA CON NOI DI "TS"
INVIACI LA VINCITA ALLA MAIL
redazione@prosportedizioni.it

Legenda colore fondini ruolini:
Incontri già disputati | Prossimo turno

UNGHERIA — 27ª giornata | OTP BANK LIGA

IL PRONOSTICO

LE BASI
Zalaegerszeg-Ferencvaros 2 1,50
MTK Budapest-Paksi Goal 1,45

PER LA QUOTA
Gyor-Puskas 2 1,95
DVTK-Kecskemeti 0 2,5 1,95

LEGENDA COLORI

- Champions League (preliminari)
- Qual. Europa Conference League
- Retrocessione

POS.	SQUADRA	TOTALI Punti	Gioc.	V	N	P	GOL F/S	Diff.	Tot. In CASA Punti	Gioc.	V	N	P	GOL F/S	Diff.	Tot. FUORI Punti	Gioc.	V	N	P	GOL F/S	Diff.	ultimo ris. ↘ TREND
1	PUSKAS	52	26	16	4	6	43:27	16	30	13	9	3	1	23:12	11	22	13	7	1	5	20:15	5	P N V V N
2	FERENCVAROS	50	26	14	8	4	43:25	18	28	13	8	4	1	23:10	13	22	13	6	4	3	20:15	5	N V V N V
3	PAKSI	48	26	14	6	6	56:38	18	32	13	10	2	1	34:17	17	16	13	4	4	5	22:21	1	N V V N V
4	MTK BUDAPEST	41	26	12	5	9	45:35	10	23	12	7	2	3	27:14	13	18	14	5	3	6	18:21	-3	V N V P N
5	GYOR	37	26	9	10	7	36:31	5	18	13	5	3	5	19:18	1	19	13	4	7	2	17:13	4	N V N V N
6	DVTK	36	26	9	9	8	32:38	-6	19	13	5	4	4	14:15	-1	17	13	4	5	4	18:23	-5	V P N N P
7	UJPEST	31	26	7	10	9	28:36	-8	16	13	3	7	3	15:14	1	15	13	4	3	6	13:22	-9	P N P N P
8	FEHERVAR	30	26	8	6	12	32:38	-6	20	13	6	2	5	18:12	6	10	13	2	4	7	14:26	-12	V N N N P
9	ZALAEGERSZEG	29	26	7	8	11	31:35	-4	19	13	5	4	4	18:16	2	10	13	2	4	7	13:19	-6	N N P N V
10	DEBRECEN	26	26	7	5	14	42:49	-7	14	13	4	2	7	24:27	-3	12	13	3	3	7	18:22	-4	P P N V V
11	NYIREGYHAZA	24	26	6	6	14	24:41	-17	16	13	4	4	5	15:18	-3	8	13	2	2	9	9:23	-14	N P P P P
12	KECSKEMETI	21	26	4	9	13	26:45	-19	15	14	3	6	5	16:19	-3	6	12	1	3	8	10:26	-16	N N P P N

Ultimo Turno N. 26		Ris.
KECSKEMETI	GYOR	1:1
PAKSI	NYIREGYHAZA	2:0
DEBRECEN	DVTK	4:1
FEHERVAR	ZALAEGERSZEG	0:2
PUSKAS	MTK BUDAPEST	1:1
FERENCVAROS	UJPEST	2:0

Prossimo Turno N. 27		Data	Ora
DVTK	KECSKEMETI	11/04/2025	18:00
MTK BUDAPEST	PAKSI	11/04/2025	20:30
GYOR	PUSKAS	12/04/2025	14:15
ZALAEGERSZEG	FERENCVAROS	12/04/2025	19:45
UJPEST	DEBRECEN	13/04/2025	14:00
NYIREGYHAZA	FEHERVAR	13/04/2025	19:00

DVTK 36 (U 14 | 0 12 | NoG 12 | Gol 14)

gior	AVVERSARIE IN CASA	ris		ris	AVVERSARIE FUORI CASA	gior
15	Debrecen	3-1	▲	0-0 =	Kecskemeti	16
18	Ujpest	1-1	=	3-4 ▲	Gyor	17
20	Nyiregyhaza	1-2	▼	2-1 ▼	Zalaegerszeg	19
22	Puskas	2-1	▲	4-0 ▼	Mtk Budapest	21
23	Paksi	0-2	▼	0-0 =	Fehervar	24
25	Ferencvaros	1-1	=	4-1 ▼	Debrecen	26
27	Kecskemeti				Ujpest	29

21 KECSKEMETI (U 12 | 0 14 | NoG 12 | Gol 14)

gior	AVVERSARIE IN CASA	ris		ris	AVVERSARIA FUORI CASA	gior
16	Dvtk	0-0	=	1-2 ▲	Gyor	15
18	Zalaegerszeg	1-0	▲	1-1 =	Ujpest	17
20	Mtk Budapest	5-0	▲	0-0 =	Nyiregyhaza	19
22	Paksi	2-2	=	4-2 ▼	Puskas	21
23	Fehervar	2-2	=	4-0 ▼	Ferencvaros	24
25	Debrecen	1-3	▼		Dvtk	27
26	Gyor	1-1	=		Zalaegerszeg	29

MTK BUDAPEST 41 (U 11 | 0 15 | NoG 12 | Gol 14)

gior	AVVERSARIE IN CASA	ris		ris	AVVERSARIE FUORI CASA	gior
5	Paksi	3-1	▲	4-2 ▼	Paksi	16
17	Fehervar	3-2	▲	0-0 =	Ferencvaros	18
19	Debrecen	0-2	▼	5-0 ▼	Kecskemeti	20
21	Dvtk	4-0	▲	1-5 ▲	Ujpest	22
24	Nyiregyhaza	3-0	▲	1-1 =	Zalaegerszeg	23
27	Paksi			2-1 ▼	Gyor	25
29	Ferencvaros			1-1 =	Puskas	26

48 PAKSI (U 8 | 0 18 | NoG 7 | Gol 19)

gior	AVVERSARIE IN CASA	ris		ris	AVVERSARIA FUORI CASA	gior
16	Mtk Budapest	4-2	▲	3-1 ▼	Mtk Budapest	5
18	Gyor	1-1	=	3-1 ▼	Puskas	17
19	Fehervar	2-0	▲	0-2 ▲	Ferencvaros	20
21	Debrecen	4-3	▲	2-2 =	Kecskemeti	22
24	Ujpest	6-1	▲	0-2 ▲	Dvtk	23
26	Nyiregyhaza	2-0	▲	1-1 =	Zalaegerszeg	25
28	Puskas				Mtk Budapest	27

GYOR 37 (U 11 | 0 15 | NoG 10 | Gol 16)

gior	AVVERSARIE IN CASA	ris		ris	AVVERSARIE FUORI CASA	gior
5	Puskas	0-2	▼	0-3 ▲	Puskas	16
17	Dvtk	3-4	▼	1-1 =	Paksi	18
19	Ujpest	3-0	▲	0-1 ▲	Fehervar	20
21	Zalaegerszeg	2-0	▲	2-2 =	Ferencvaros	22
24	Debrecen	0-0	=	0-1 ▲	Nyiregyhaza	23
25	Mtk Budapest	2-1	▲	1-1 =	Kecskemeti	26
27	Puskas				Dvtk	28

52 PUSKAS (U 11 | 0 15 | NoG 12 | Gol 14)

gior	AVVERSARIE IN CASA	ris		ris	AVVERSARIA FUORI CASA	gior
16	Gyor	0-3	▼	0-2 ▲	Gyor	5
17	Paksi	3-1	▲	1-0 ▼	Fehervar	18
19	Ferencvaros	1-0	▲	1-2 ▲	Debrecen	20
21	Kecskemeti	4-2	▲	2-1 ▼	Dvtk	22
24	Zalaegerszeg	2-1	▲	1-1 =	Ujpest	23
26	Mtk Budapest	1-1	=	0-2 ▲	Nyiregyhaza	25
29	Fehervar				Gyor	27

ZALAEGERSZEG 29 (U 13 | 0 13 | NoG 8 | Gol 18)

gior	AVVERSARIE IN CASA	ris		ris	AVVERSARIE FUORI CASA	gior
17	Debrecen	2-1	▲	1-0 ▼	Ferencvaros	16
5	Ferencvaros	2-2	=	1-0 ▼	Kecskemeti	18
19	Dvtk	2-1	▲	1-2 ▲	Ujpest	20
22	Nyiregyhaza	0-0	=	2-0 ▼	Gyor	21
23	Mtk Budapest	1-1	=	2-1 ▼	Puskas	24
25	Paksi	1-1	=	0-2 ▲	Fehervar	26
27	Ferencvaros				Debrecen	28

50 FERENCVAROS (U 15 | 0 11 | NoG 15 | Gol 11)

gior	AVVERSARIE IN CASA	ris		ris	AVVERSARIA FUORI CASA	gior
16	Zalaegerszeg	1-0	▲	0-1 ▲	Nyiregyhaza	17
18	Mtk Budapest	0-0	=	2-2 =	Zalaegerszeg	5
20	Paksi	0-2	▼	1-0 ▼	Puskas	19
22	Gyor	2-2	=	1-3 ▲	Fehervar	21
24	Kecskemeti	4-0	▲	0-1 ▲	Debrecen	23
26	Ujpest	2-0	▲	1-1 =	Dvtk	25
28	Nyiregyhaza				Zalaegerszeg	27

UJPEST 31 (U 14 | 0 12 | NoG 12 | Gol 14)

gior	AVVERSARIE IN CASA	ris		ris	AVVERSARIE FUORI CASA	gior
15	Ferencvaros	0-0	=	1-2 ▲	Debrecen	16
17	Kecskemeti	1-1	=	1-1 =	Dvtk	18
20	Zalaegerszeg	1-2	▼	3-0 ▼	Gyor	19
22	Mtk Budapest	1-5	▼	0-0 =	Nyiregyhaza	21
23	Puskas	1-1	=	6-1 ▼	Paksi	24
25	Fehervar	2-2	=	2-0 ▼	Ferencvaros	26
27	Debrecen				Kecskemeti	28

26 DEBRECEN (U 7 | 0 19 | NoG 9 | Gol 17)

gior	AVVERSARIE IN CASA	ris		ris	AVVERSARIA FUORI CASA	gior
16	Ujpest	1-2	▼	3-1 ▼	Dvtk	15
18	Nyiregyhaza	3-1	▲	2-1 ▼	Zalaegerszeg	17
20	Puskas	1-2	▼	0-2 ▲	Mtk Budapest	19
22	Fehervar	1-2	▼	4-3 ▼	Paksi	21
23	Ferencvaros	0-1	▼	0-0 =	Gyor	24
26	Dvtk	4-1	▲	1-3 ▲	Kecskemeti	25
28	Zalaegerszeg				Ujpest	27

NYIREGYHAZA 24 (U 14 | 0 12 | NoG 15 | Gol 11)

gior	AVVERSARIE IN CASA	ris		ris	AVVERSARIE FUORI CASA	gior
15	Paksi	4-2	▲	2-0 ▼	Fehervar	16
17	Ferencvaros	0-1	▼	3-1 ▼	Debrecen	18
19	Kecskemeti	0-0	=	1-2 ▲	Dvtk	20
21	Ujpest	0-0	=	0-0 =	Zalaegerszeg	22
23	Gyor	0-1	▼	3-0 ▼	Mtk Budapest	24
25	Puskas	0-2	▼	2-0 ▼	Paksi	26
27	Fehervar				Ferencvaros	28

30 FEHERVAR (U 14 | 0 12 | NoG 14 | Gol 12)

gior	AVVERSARIE IN CASA	ris		ris	AVVERSARIA FUORI CASA	gior
16	Nyiregyhaza	2-0	▲	0-1 ▲	Zalaegerszeg	15
18	Puskas	1-0	▲	3-2 ▼	Mtk Budapest	17
20	Gyor	0-1	▼	2-0 ▼	Paksi	19
21	Ferencvaros	1-3	▼	1-2 ▲	Debrecen	22
24	Dvtk	0-0	=	2-2 =	Kecskemeti	23
26	Zalaegerszeg	0-2	▼	2-2 =	Ujpest	25
28	Mtk Budapest				Nyiregyhaza	27

REPUBBLICA CECA - GRECIA

Legenda colore fondini ruolini:
Incontri già disputati | Prossimo turno

REPUBBLICA CECA — 29ª giornata | CHANCE LIGA

IL PRONOSTICO

LE BASI
- MFK Karvina-Slavia Pr. 2+0 1,5 — 1,50
- Jablonec-Pardubice 1+U 4,5 — 1,55

LE ALTRE GARE
- Bohem. 1905-Viktoria Plzen 2 — 1,75
- C. Budejovice-Teplice Goal — 1,80

PER LA QUOTA
- Dukla Praga-Banik Ostr. U 2,5 — 1,95

LEGENDA COLORI
- Play Off per il titolo
- Play Off Conference League
- Play Out Retrocessione

POS.	SQUADRA	TOTALI Punti	Gioc.	V	N	P	GOL F/S	Diff.	Tot. In CASA Punti	Gioc.	V	N	P	GOL F/S	Diff.	Tot. FUORI Punti	Gioc.	V	N	P	GOL F/S	Diff.	ultimo ris. ↘ TREND
1	SLAVIA PRAGA	72	28	23	3	2	55:11	44	42	14	14	0	0	33:4	29	30	14	9	3	2	22:7	15	V P V N V
2	VIKTORIA PLZEN	59	28	18	5	5	53:25	28	32	14	10	2	2	31:13	18	27	14	8	3	3	22:12	10	V N P V V
3	BANÍK OSTRAVA	58	28	18	4	6	49:25	24	34	14	11	1	2	29:11	18	24	14	7	3	4	20:14	6	V V V V N
4	SPARTA PRAGA	56	28	17	5	6	52:32	20	29	14	9	2	3	28:18	10	27	14	8	3	3	24:14	10	V V P P N
5	JABLONEC	45	28	13	6	9	45:25	20	27	14	8	3	3	28:9	19	18	14	5	3	6	17:16	1	N N P N V
6	SLOVAN	39	28	10	9	9	41:28	13	23	14	6	5	3	21:13	8	16	14	4	4	6	20:15	5	N N V V V
7	SIGMA OL.	39	28	11	6	11	41:39	2	20	14	6	2	6	23:23	0	19	14	5	4	5	18:16	2	P V P N P
8	MFK KARVINA	38	28	10	8	10	37:46	-9	22	14	6	4	4	19:14	5	16	14	4	4	6	18:32	-14	N N V V V
9	H. KRALOVE	37	27	10	7	10	28:27	1	23	14	6	5	3	17:11	6	14	13	4	2	7	11:16	-5	N N V V P
10	BOHEM. 1905	34	28	8	10	10	31:39	-8	15	14	3	6	5	17:23	-6	19	14	5	4	5	14:16	-2	P P V N P
11	MLADA BOL.	34	28	9	7	12	40:37	3	19	14	5	4	5	20:16	4	15	14	4	3	7	20:21	-1	P P P P P
12	TEPLICE	30	28	8	6	14	30:41	-11	19	14	6	1	7	19:21	-2	11	14	2	5	7	11:20	-9	V N V N P
13	SLOVACKO	29	27	7	8	12	22:42	-20	18	13	4	6	3	8:12	-4	11	14	3	2	9	14:30	-16	P V P P P
14	DUKLA PRAGA	24	28	5	9	14	20:41	-21	13	14	3	4	7	13:20	-7	11	14	2	5	7	7:21	-14	N N V N V
15	PARDUBICE	19	28	4	7	17	21:46	-25	13	14	3	4	7	11:16	-5	6	14	1	3	10	10:30	-20	P N P P V
16	C. BUDEJOVICE	4	28	0	4	24	13:74	-61	3	14	0	3	11	5:32	-27	1	14	0	1	13	8:42	-34	P P P P P

Ultimo Turno N. 28		Ris.
PARDUBICE	BOHEM. 1905	2:0
SIGMA OL.	MFK KARVINA	1:2
BANÍK OSTRAVA	SPARTA PRAGA	1:1
SLOVAN LIBEREC	C. BUDEJOVICE	2:0
SLAVIA PRAGA	H. KRALOVE	2:1
TEPLICE	JABLONEC	0:1
MLADA BOL.	DUKLA PRAGA	0:1
VIKTORIA PLZEN	SLOVACKO	2:0

Prossimo Turno N. 29		Data	Ora
MFK KARVINA	SLAVIA PRAGA	12/04/2025	16:00
DUKLA PRAGA	BANÍK OSTRAVA	12/04/2025	19:00
JABLONEC	PARDUBICE	13/04/2025	13:00
C. BUDEJOVICE	TEPLICE	13/04/2025	13:00
SPARTA PRAGA	MLADA BOL.	13/04/2025	15:30
SLOVACKO	SIGMA OL.	13/04/2025	15:30
BOHEM. 1905	VIKTORIA PLZEN	13/04/2025	18:30
H. KRALOVE	SLOVAN LIBEREC	13/04/2025	18:30

MFK KARVINA 38 (U 11 | 0 17 | NoG 18 | Gol 10)

gior	AVVERSARIE IN CASA	ris		ris	AVVERSARIE FUORI CASA	gior
20	Teplice	1-1	=	5-0	▼ Jablonec	23
22	Sparta Praga	2-3	▼	1-1	= H. Kralove	25
24	Slovacko	2-0	▲	0-0	= Dukla Praga	21
27	Mlada Bol.	3-1	▲	2-3	▲ C. Budejovice	26
29	Slavia Praga			1-2	▲ Sigma Ol.	28

72 SLAVIA PRAGA (U 15 | 0 13 | NoG 20 | Gol 8)

gior	AVVERSARIA IN CASA	ris		ris	AVVERSARIA FUORI CASA	gior
20	Mlada Bol.	1-0	▲	0-2	▲ Pardubice	21
22	Baník Ostrava	1-0	▲	1-3	▲ Viktoria Plzen	23
24	Bohem. 1905	2-0	▲	2-0	▼ Sparta Praga	25
26	Jablonec	3-0	▲	0-0	= Dukla Praga	27
28	H. Kralove	2-1	▲		Mfk Karvina	29

DUKLA PRAGA 24 (U 16 | 0 12 | NoG 15 | Gol 13)

gior	AVVERSARIE IN CASA	ris		ris	AVVERSARIE FUORI CASA	gior
23	Sigma Ol.	1-3	▼	0-0	= C. Budejovice	20
25	Teplice	1-1	=	0-0	= Slovacko	22
21	Mfk Karvina	0-0	=	1-1	= Slovan Liberec	24
27	Slavia Praga	0-0	=	0-1	▲ Pardubice	26
29	Baník Ostrava			0-1	▲ Mlada Bol.	28

58 BANÍK OSTRAVA (U 14 | 0 14 | NoG 15 | Gol 13)

gior	AVVERSARIA IN CASA	ris		ris	AVVERSARIA FUORI CASA	gior
21	Sigma Ol.	1-0	▲	0-1	▲ Slovan Liberec	20
23	Teplice	2-0	▲	1-0	▼ Slavia Praga	22
25	Mlada Bol.	2-1	▲	0-4	▲ C. Budejovice	24
27	Pardubice	5-2	▲	0-1	▲ Viktoria Plzen	26
28	Sparta Praga	1-1	=		Dukla Praga	29

JABLONEC 45 (U 14 | 0 14 | NoG 18 | Gol 10)

gior	AVVERSARIE IN CASA	ris		ris	AVVERSARIE FUORI CASA	gior
21	Slovacko	4-2	▲	2-1	▼ Sparta Praga	19
23	Mfk Karvina	5-0	▲	2-3	▲ C. Budejovice	22
25	Slovan Liberec	0-0	=	1-1	= H. Kralove	24
27	Sigma Ol.	0-0	=	3-0	▼ Slavia Praga	26
29	Pardubice			0-1	▲ Teplice	28

19 PARDUBICE (U 16 | 0 12 | NoG 18 | Gol 10)

gior	AVVERSARIA IN CASA	ris		ris	AVVERSARIA FUORI CASA	gior
21	Slavia Praga	0-2	▼	3-0	▼ H. Kralove	20
23	Mlada Bol.	0-3	▼	4-0	▼ Sigma Ol.	22
25	Viktoria Plzen	0-0	=	2-0	▼ Teplice	24
26	Dukla Praga	0-1	▼	5-2	▼ Baník Ostrava	27
28	Bohem. 1905	2-0	▲		Jablonec	29

C. BUDEJOVICE 4 (U 11 | 0 17 | NoG 19 | Gol 9)

gior	AVVERSARIE IN CASA	ris		ris	AVVERSARIE FUORI CASA	gior
20	Dukla Praga	0-0	=	1-0	▼ Bohem. 1905	21
22	Jablonec	2-3	▼	2-1	▼ Sparta Praga	23
24	Baník Ostrava	0-4	▼	2-1	▼ Slovacko	25
26	Mfk Karvina	2-3	▼	1-0	▼ H. Kralove	27
29	Teplice			2-0	▼ Slovan Liberec	28

30 TEPLICE (U 16 | 0 12 | NoG 12 | Gol 16)

gior	AVVERSARIA IN CASA	ris		ris	AVVERSARIA FUORI CASA	gior
19	Slavia Praga	1-0	▲	2-1	▼ Mlada Bol.	21
22	Viktoria Plzen	0-2	▼	2-0	▼ Baník Ostrava	23
24	Pardubice	2-0	▲	1-1	= Dukla Praga	25
26	Slovacko	1-0	▲	1-1	= Bohem. 1905	27
28	Jablonec	0-1	▼		C. Budejovice	29

SPARTA PRAGA 56 (U 11 | 0 17 | NoG 9 | Gol 19)

gior	AVVERSARIE IN CASA	ris		ris	AVVERSARIE FUORI CASA	gior
21	H. Kralove	3-0	▲	0-2	▲ Slovacko	20
23	C. Budejovice	2-1	▲	2-3	▲ Mfk Karvina	22
25	Slavia Praga	2-0	▲	1-2	▲ Sigma Ol.	24
27	Viktoria Plzen	2-4	▼	1-0	▼ Slovan Liberec	26
29	Mlada Bol.			1-1	= Baník Ostrava	28

34 MLADA BOL. (U 11 | 0 17 | NoG 13 | Gol 15)

gior	AVVERSARIA IN CASA	ris		ris	AVVERSARIA FUORI CASA	gior
19	Sigma Ol.	1-3	▼	3-1	▼ Slovan Liberec	22
21	Teplice	2-1	▲	0-3	▲ Pardubice	23
24	Viktoria Plzen	0-2	▼	2-1	▼ Baník Ostrava	25
26	Bohem. 1905	1-2	▼	3-1	▼ Mfk Karvina	27
28	Dukla Praga	0-1	▼		Sparta Praga	29

SLOVACKO 29 (U 15 | 0 12 | NoG 17 | Gol 10)

gior	AVVERSARIE IN CASA	ris		ris	AVVERSARIE FUORI CASA	gior
22	Dukla Praga	0-0	=	3-1	▼ Baník Ostrava	19
25	C. Budejovice	2-1	▲	4-2	▼ Jablonec	21
27	Slovan Liberec	0-4	▼	2-0	▼ Mfk Karvina	24
23	H. Kralove			1-0	▼ Teplice	26
29	Sigma Ol.			2-0	▼ Viktoria Plzen	28

39 SIGMA OL. (U 9 | 0 19 | NoG 8 | Gol 20)

gior	AVVERSARIA IN CASA	ris		ris	AVVERSARIA FUORI CASA	gior
20	Viktoria Plzen	2-1	▲	1-0	▼ Baník Ostrava	21
22	Pardubice	4-0	▲	1-3	▲ Dukla Praga	23
24	Sparta Praga	1-2	▼	0-1	▲ Bohem. 1905	25
26	H. Kralove	1-2	▼	0-0	= Jablonec	27
28	Mfk Karvina	1-2	▼		Slovacko	29

BOHEM. 1905 34 (U 13 | 0 15 | NoG 14 | Gol 14)

gior	AVVERSARIE IN CASA	ris		ris	AVVERSARIE FUORI CASA	gior
21	C. Budejovice	1-0	▲	0-1	▲ Jablonec	20
23	Slovan Liberec	0-0	=	2-2	= H. Kralove	22
25	Sigma Ol.	0-1	▼	2-0	▼ Slavia Praga	24
27	Teplice	1-1	=	1-2	▲ Mlada Bol.	26
29	Viktoria Plzen			2-0	▼ Pardubice	28

59 VIKTORIA PLZEN (U 15 | 0 13 | NoG 15 | Gol 13)

gior	AVVERSARIA IN CASA	ris		ris	AVVERSARIA FUORI CASA	gior
19	C. Budejovice	7-2	▲	0-2	▲ Teplice	22
21	Slovan Liberec	3-2	▲	0-2	▲ Mlada Bol.	24
23	Slavia Praga	1-3	▼	0-0	= Pardubice	25
26	Baník Ostrava	0-1	▼	2-4	▲ Sparta Praga	27
28	Slovacko	2-0	▲		Bohem. 1905	29

H. KRALOVE 37 (U 16 | 0 11 | NoG 17 | Gol 10)

gior	AVVERSARIE IN CASA	ris		ris	AVVERSARIE FUORI CASA	gior
22	Bohem. 1905	2-2	=	1-2	▲ Dukla Praga	19
24	Jablonec	1-1	=	3-0	▼ Sparta Praga	21
25	Mfk Karvina	1-1	=	1-2	▲ Sigma Ol.	26
27	C. Budejovice	1-0	▲	2-1	▼ Slavia Praga	28
29	Slovan Liberec				Slovacko	23

39 SLOVAN LIBEREC (U 15 | 0 13 | NoG 16 | Gol 12)

gior	AVVERSARIA IN CASA	ris		ris	AVVERSARIA FUORI CASA	gior
20	Baník Ostrava	0-1	▼	3-2	▼ Viktoria Plzen	21
22	Mlada Bol.	3-1	▲	0-0	= Bohem. 1905	23
24	Dukla Praga	1-1	=	0-0	= Jablonec	25
26	Sparta Praga	1-0	▲	0-4	▲ Slovacko	27
28	C. Budejovice	2-0	▲		H. Kralove	29

Legenda colore fondini ruolini:
Incontri già disputati | Prossimo turno

GRECIA — 29ª giornata | SUPERLEAGUE

GRUPPO CHAMPIONSHIP

IL PRONOSTICO

LA BASE
- Panathinaikos-Paok Salon. U 2,5 — 1,65

- Champions League
- Conference League

POS.	SQUADRA	TOTALI Punti	Gioc.	V	N	P	GOL F/S	Diff.	Tot. In CASA Punti	Gioc.	V	N	P	GOL F/S	Diff.	Tot. FUORI Punti	Gioc.	V	N	P	GOL F/S	Diff.	ultimo ris. ↘ TREND
1	OLYMPIAKOS	63	28	19	6	3	50:20	30	34	14	10	4	0	27:11	16	29	14	9	2	3	23:9	14	V V V V P
2	PANATHINAIKOS	53	28	15	8	5	36:27	9	33	14	10	3	1	21:9	12	20	14	5	5	4	15:18	-3	P V N P V
3	AEK ATENE	53	28	16	5	7	47:22	25	30	14	9	3	2	29:8	21	23	14	7	2	5	18:14	4	V P N P P
4	PAOK SALON.	52	28	16	4	8	56:29	27	23	14	7	2	5	27:15	12	29	14	9	2	3	29:14	15	P V P V V

Ultimo Turno N. 28		Ris.
PAOK SALON.	OLYMPIAKOS	2:1
PANATHINAIKOS	AEK ATENE	3:1

Prossimo Turno N. 29		Data	Ora
PANATHINAIKOS	PAOK SALON.	13/04/2025	18:00
OLYMPIAKOS	AEK ATENE	13/04/2025	20:00

PANATHINAIKOS 53 (U 18 | 0 10 | NoG 14 | Gol 14)

gior	AVVERSARIE IN CASA	ris		ris	AVVERSARIE FUORI CASA	gior
21	Ofi Creta	3-2	▲	1-1	= Olympiakos	20
23	Volos	2-1	▲	2-0	▼ Aris Salon.	22
25	Panetolikos	2-0	▲	3-1	▼ Lamia	24
28	Aek Atene	3-1	▲	1-1	= Atromitos	26
29	Paok Salon.			4-2	▼ Olympiakos	27

52 PAOK SALON. (U 9 | 0 19 | NoG 11 | Gol 17)

gior	AVVERSARIA IN CASA	ris		ris	AVVERSARIA FUORI CASA	gior
20	Levadiakos	1-0	▲	0-5	▲ Ofi Creta	22
21	Aek Atene	1-2	▼	2-1	▼ Olympiakos	24
23	Lamia	7-0	▲	2-1	▼ Kallithea	26
25	Asteras Trip.	2-0	▲	2-3	▲ Aek Atene	27
28	Olympiakos	2-1	▲		Panathinaikos	29

OLYMPIAKOS 63 (U 14 | 0 14 | NoG 14 | Gol 14)

gior	AVVERSARIE IN CASA	ris		ris	AVVERSARIE FUORI CASA	gior
22	Asteras Trip.	1-1	=	1-2	▲ Atromitos	19
24	Paok Salon.	2-1	▲	0-1	▲ Levadiakos	21
26	Ofi Creta	1-0	▲	0-4	▲ Panserraikos	23
27	Panathinaikos	4-2	▲	0-1	▲ Aek Atene	25
29	Aek Atene			2-1	▼ Paok Salon.	28

53 AEK ATENE (U 15 | 0 13 | NoG 18 | Gol 10)

gior	AVVERSARIA IN CASA	ris		ris	AVVERSARIA FUORI CASA	gior
20	Panetolikos	1-0	▲	1-2	▲ Paok Salon.	21
22	Panserraikos	5-0	▲	0-3	▲ Asteras Trip.	24
23	Atromitos	2-1	▲	0-0	= Aris Salon.	26
25	Olympiakos	0-1	▼	3-1	▼ Panathinaikos	28
27	Paok Salon.	2-3	▼		Olympiakos	29

GRUPPO CONF. LEAGUE

IL PRONOSTICO

LA BASE
- Aris Salon.-Atromitos 1 — 1,70

- Playoff Conference League

POS.	SQUADRA	TOTALI Punti	Gioc.	V	N	P	GOL F/S	Diff.	Tot. In CASA Punti	Gioc.	V	N	P	GOL F/S	Diff.	Tot. FUORI Punti	Gioc.	V	N	P	GOL F/S	Diff.	ultimo ris. ↘ TREND
1	ARIS SALON.	27	28	14	6	8	35:28	7	30	14	9	3	2	19:8	11	18	14	5	3	6	16:20	-4	V N N V V
2	ASTERAS TRIP.	21	28	11	5	12	28:31	-3	19	14	6	1	7	14:15	-1	19	14	5	4	5	14:16	-2	P P P P V
3	ATROMITOS	21	28	11	5	12	34:34	0	12	14	3	3	8	13:18	-5	26	14	8	2	4	21:16	5	V V N V P
4	OFI CRETA	18	28	10	6	12	38:42	-4	18	14	5	3	6	21:22	-1	18	14	5	3	6	17:20	-3	V V P P P

Ultimo Turno N. 28		Ris.
ARIS SALON.	OFI CRETA	2:0
ATROMITOS	ASTERAS TRIP.	0:1

Prossimo Turno N. 29		Data	Ora
ASTERAS TRIP.	OFI CRETA	13/04/2025	15:30
ARIS SALON.	ATROMITOS	13/04/2025	18:30

ASTERAS TRIP. 21 (U 16 | 0 12 | NoG 15 | Gol 13)

gior	AVVERSARIE IN CASA	ris		ris	AVVERSARIE FUORI CASA	gior
21	Lamia	1-0	▲	1-2	▲ Levadiakos	19
24	Aek Atene	0-3	▼	1-1	= Olympiakos	22
26	Panserraikos	1-2	▼	2-1	▼ Ofi Creta	23
27	Aris Salon.	0-2	▼	2-0	▼ Paok Salon.	25
29	Ofi Creta			0-1	▲ Atromitos	28

18 OFI CRETA (U 11 | 0 17 | NoG 13 | Gol 15)

gior	AVVERSARIA IN CASA	ris		ris	AVVERSARIA FUORI CASA	gior
20	Panserraikos	3-2	▲	3-2	▼ Panathinaikos	21
22	Paok Salon.	0-5	▼	1-3	▲ Kallithea	24
23	Asteras Trip.	2-1	▲	1-0	▼ Olympiakos	26
25	Lamia	3-0	▲	2-0	▼ Aris Salon.	28
27	Atromitos	1-2	▼		Asteras Trip.	29

ARIS SALON. 27 (U 18 | 0 10 | NoG 15 | Gol 13)

gior	AVVERSARIE IN CASA	ris		ris	AVVERSARIE FUORI CASA	gior
22	Panathinaikos	2-0	▲	0-2	▲ Lamia	20
24	Panetolikos	2-1	▲	0-1	▲ Kallithea	21
26	Aek Atene	0-0	=	4-1	▼ Levadiakos	23
28	Ofi Creta	2-0	▲	1-1	= Volos	25
29	Atromitos			0-2	▲ Asteras Trip.	27

21 ATROMITOS (U 13 | 0 15 | NoG 12 | Gol 16)

gior	AVVERSARIA IN CASA	ris		ris	AVVERSARIA FUORI CASA	gior
19	Olympiakos	1-2	▼	0-1	▲ Panetolikos	21
22	Kallithea	1-2	▼	2-1	▼ Aek Atene	23
24	Panserraikos	1-0	▲	1-2	▲ Levadiakos	25
26	Panathinaikos	1-1	=	1-2	▲ Ofi Creta	27
28	Asteras Trip.	0-1	▼		Aris Salon.	29

GRUPPO RETROCESSIONE

IL PRONOSTICO

LE BASI
- Panetolikos-Lamia U 2,5 — 1,45

PER LA QUOTA
- Panserraikos-Kallithea 1 — 2,50

POS.	SQUADRA	TOTALI Punti	Gioc.	V	N	P	GOL F/S	Diff.	Tot. In CASA Punti	Gioc.	V	N	P	GOL F/S	Diff.	Tot. FUORI Punti	Gioc.	V	N	P	GOL F/S	Diff.	ultimo ris. ↘ TREND
1	LEVADIAKOS	34	28	8	10	10	35:35	0	16	14	4	4	6	17:18	-1	18	14	4	6	4	18:17	1	V P N V V
2	PANETOLIKOS	34	28	9	7	12	21:24	-3	17	14	5	2	7	12:12	0	17	14	4	5	5	9:12	-3	P P N P N
3	PANSERRAIKOS	29	28	8	5	15	31:51	-20	17	14	4	5	5	18:23	-5	12	14	4	0	10	13:28	-15	P V V N P
4	KALLITHEA	25	28	5	10	13	27:41	-14	14	14	3	5	6	16:23	-7	11	14	2	5	7	11:18	-7	P P V N V
5	VOLOS	24	28	6	6	16	21:43	-22	7	14	1	4	9	9:22	-13	17	14	5	2	7	12:21	-9	P N P N N
6	LAMIA	16	28	3	7	18	15:47	-32	9	14	2	3	9	7:20	-13	7	14	1	4	9	8:27	-19	V P V N P

Ultimo Turno N. 28		Ris.
LEVADIAKOS	PANSERRAIKOS	3:0
LAMIA	KALLITHEA	0:2
VOLOS	PANETOLIKOS	0:0

Prossimo Turno N. 29		Data	Ora
PANETOLIKOS	LAMIA	12/04/2025	16:00
PANSERRAIKOS	KALLITHEA	12/04/2025	18:30
VOLOS	LEVADIAKOS	12/04/2025	19:00

PANETOLIKOS 34 (U 22 | 0 6 | NoG 20 | Gol 8)

gior	AVV. CASA	ris		ris	AVV. FUORI	gior
21	Atromitos	0-1	▼	1-0	▼ Aek Atene	20
23	Kallithea	2-0	▲	0-1	▲ Volos	22
26	Levadiakos	0-0	=	2-1	▼ Aris Salon.	24
27	Levadiakos	1-2	▼	2-0	▼ Panathinaikos	25
29	Lamia			0-0	= Volos	28

16 LAMIA (U 18 | 0 10 | NoG 19 | Gol 9)

gior	AVV. CASA	ris		ris	AVV. FUORI	gior
20	Aris Salon.	0-2	▼	1-0	▼ Asteras Trip.	21
22	Levadiakos	0-2	▼	7-0	▼ Paok Salon.	23
24	Panathinaikos	3-1	▲	3-0	▼ Ofi Creta	25
26	Volos	1-0	▲	1-1	= Panserraikos	27
28	Kallithea	0-2	▼		Panetolikos	29

PANSERRAIKOS 29 (U 10 | 0 18 | NoG 12 | Gol 16)

gior	AVV. CASA	ris		ris	AVV. FUORI	gior
21	Volos	1-1	=	3-2	▼ Ofi Creta	20
23	Olympiakos	0-4	▼	5-0	▼ Aek Atene	22
25	Kallithea	2-1	▲	1-0	▼ Atromitos	24
27	Lamia	1-1	=	1-2	▲ Asteras Trip.	26
29	Kallithea			3-0	▼ Levadiakos	28

25 KALLITHEA (U 15 | 0 13 | NoG 12 | Gol 16)

gior	AVV. CASA	ris		ris	AVV. FUORI	gior
19	Volos	2-0	▲	1-2	▲ Atromitos	22
21	Aris Salon.	0-1	▼	2-0	▼ Panetolikos	23
24	Ofi Creta	1-3	▼	2-1	▼ Panserraikos	25
26	Paok Salon.	2-1	▲	0-2	▲ Lamia	28
27	Volos	1-1	=		Panserraikos	29

VOLOS 24 (U 17 | 0 11 | NoG 15 | Gol 13)

gior	AVV. CASA	ris		ris	AVV. FUORI	gior
22	Panetolikos	0-1	▼	2-0	▼ Kallithea	19
24	Levadiakos	1-2	▼	1-1	= Panserraikos	21
25	Aris Salon.	1-1	=	2-1	▼ Panathinaikos	23
28	Panetolikos	0-0	=	1-0	▼ Lamia	26
29	Levadiakos			1-1	= Kallithea	27

34 LEVADIAKOS (U 14 | 0 14 | NoG 12 | Gol 16)

gior	AVV. CASA	ris		ris	AVV. FUORI	gior
19	Asteras Trip.	1-2	▼	0-2	▲ Lamia	22
21	Olympiakos	0-1	▼	1-2	▲ Volos	24
23	Aris Salon.	4-1	▲	0-0	= Panetolikos	26
25	Atromitos	1-2	▼	1-2	▲ Panetolikos	27
28	Panserraikos	3-0	▲		Volos	29

Legenda colore fondini ruolini:
Incontri già disputati | Prossimo turno

TURCHIA — 31ª giornata | SUPER LIG

IL PRONOSTICO

LE BASI

Sivasspor-Fenerbahçe	2+0	1,5	1,50
Gaziantep-Hatayspor	1		1,45

LE ALTRE GARE

Besiktas-Istanbul Bas.	1		1,80
Kayserispor-Kasimpasa	G+0	2,5	1,80

PER LA QUOTA

Samsunspor-Galatasaray	U	2,5	2,10

POS.	SQUADRA	TOTALI Punti	Gioc.	V	N	P	GOL F/S	Diff.	Tot. In CASA Punti	Gioc.	V	N	P	GOL F/S	Diff.	Tot. FUORI Punti	Gioc.	V	N	P	GOL F/S	Diff.	ultimo ris. ↘ TREND
1	GALATASARAY	71	28	22	5	1	69:29	40	36	14	11	3	0	35:14	21	35	14	11	2	1	34:15	19	N N V V P
2	FENERBAHCE	68	28	21	5	2	71:26	45	37	14	12	1	1	35:12	23	31	14	9	4	1	36:14	22	N V N V V
3	SAMSUNSPOR	51	29	15	6	8	45:34	11	26	14	8	2	4	26:18	8	25	15	7	4	4	19:16	3	N V N P P
4	BESIKTAS	48	28	13	9	6	42:28	14	29	14	9	2	3	24:16	8	19	14	4	7	3	18:12	6	V P P V N
5	EYUPSPOR	47	29	13	8	8	42:32	10	27	14	8	3	3	24:14	10	20	15	5	5	5	18:18	0	P V N P V
6	ISTANBUL BAS.	42	28	12	6	10	45:38	7	28	15	8	4	3	29:15	14	14	13	4	2	7	16:23	-7	V P P V V
7	GOZTEPE	39	28	10	9	9	46:36	10	31	14	9	4	1	30:11	19	8	14	1	5	8	16:25	-9	N P N N N
8	GAZIANTEP	39	28	11	6	11	37:37	0	30	14	9	3	2	19:7	12	9	14	2	3	9	18:30	-12	V V V P N
9	KASIMPASA	39	29	9	12	8	50:53	-3	18	14	4	6	4	24:26	-2	21	15	5	6	4	26:27	-1	N P V V N
10	ANTALYASPOR	39	29	11	6	12	34:53	-19	30	15	9	3	3	22:20	2	9	14	2	3	9	12:33	-21	P V P V V
11	TRABZONSPOR	36	28	9	9	10	45:36	9	28	14	8	4	2	32:15	17	8	14	1	5	8	13:21	-8	P P V N P
12	KONYASPOR	34	29	9	7	13	34:41	-7	23	14	6	5	3	19:15	4	11	15	3	2	10	15:26	-11	V P V V P
13	RIZESPOR	34	28	10	4	14	35:47	-12	19	14	5	4	5	19:20	-1	15	14	5	0	9	16:27	-11	V V P P N
14	BODRUMSPOR	33	29	9	6	14	23:33	-10	18	14	5	3	6	13:12	1	15	15	4	3	8	10:21	-11	N V V P V
15	KAYSERISPOR	33	28	8	9	11	34:46	-12	19	14	5	4	5	22:24	-2	14	14	3	5	6	12:22	-10	P V P V V
16	SIVASSPOR	31	29	8	7	14	39:47	-8	23	15	6	5	4	26:19	7	8	14	2	2	10	13:28	-15	P V P V N
17	ALANYASPOR	31	29	8	7	14	32:43	-11	21	14	6	3	5	21:19	2	10	15	2	4	9	11:24	-13	P P P P P
18	HATAYSPOR	19	28	4	7	17	29:52	-23	14	15	3	5	7	16:22	-6	5	13	1	2	10	13:30	-17	P V V P P
19	ADANA D. (-12)	-2	28	2	4	22	26:67	-41	5	14	1	2	11	11:32	-21	5	14	1	2	11	15:35	-20	P N P P P

Ultimo Turno N. 30

		Ris.
ADANA D.	KAYSERISPOR	0:2
RIZESPOR	SIVASSPOR	1:1
ISTANBUL BAS.	KONYASPOR	1:0
ANTALYASPOR	SAMSUNSPOR	2:1
ALANYASPOR	BODRUMSPOR	0:1
HATAYSPOR	EYUPSPOR	0:1
FENERBAHCE	TRABZONSPOR	4:1
KASIMPASA	BESIKTAS	1:1
GOZTEPE	GAZIANTEP	1:1

Prossimo Turno N. 31

		Data	Ora
SAMSUNSPOR	GALATASARAY	11/04/2025	19:00
KONYASPOR	GOZTEPE	12/04/2025	15:00
BODRUMSPOR	ANTALYASPOR	12/04/2025	18:00
BESIKTAS	ISTANBUL BAS.	12/04/2025	18:00
KAYSERISPOR	KASIMPASA	13/04/2025	15:00
GAZIANTEP	HATAYSPOR	13/04/2025	15:00
SIVASSPOR	FENERBAHCE	13/04/2025	18:00
TRABZONSPOR	RIZESPOR	13/04/2025	18:00
EYUPSPOR	ADANA D.	14/04/2025	19:00

LEGENDA COLORI
- Champions League
- Europa League
- Europa Conference League
- Retrocessione

SAMSUNSPOR 51 — 71 GALATASARAY

SAMSUNSPOR	U 14	0 15	NoG 17	Gol 12
GALATASARAY	U 6	0 22	NoG 9	Gol 19

gior	AVV. CASA	ris	ris	AVV. FUORI	gior
25	Rizespor	2-3 ▼	4-0 ▼	Istanbul Bas.	22
27	Adana D.	3-2 ▲	0-1 ▲	Konyaspor	24
29	Kasimpasa	0-2 ▼	2-2 =	Goztepe	26
31	Galatasaray		0-0 =	Fenerbahce	28
34	Eyupspor		2-1 ▼	Antalyaspor	30
21	Konyaspor	1-0 ▲	1-2 ▲	Rizespor	24
23	Adana D.	3-0 ▲	3-3 =	Kasimpasa	26
25	Fenerbahce	0-0 =	1-2 ▲	Alanyaspor	27
28	Antalyaspor	4-0 ▲	2-1 ▼	Besiktas	29
32	Bodrumspor			Samsunspor	31

KONYASPOR 34 — 39 GOZTEPE

KONYASPOR	U 16	0 13	NoG 12	Gol 17
GOZTEPE	U 13	0 15	NoG 11	Gol 17

gior	AVV. CASA	ris	ris	AVV. FUORI	gior
26	Trabzonspor	1-0 ▲	1-0 ▼	Galatasaray	21
28	Besiktas	1-0 ▲	3-2 ▼	Kayserispor	23
29	Gaziantep	1-0 ▲	1-1 =	Sivasspor	25
31	Goztepe		2-1 ▼	Eyupspor	27
33	Adana D.		1-0 ▼	Istanbul Bas.	30
22	Alanyaspor	0-1 ▼	0-0 =	Bodrumspor	23
26	Samsunspor	2-2 =	1-0 ▼	Kayserispor	25
28	Eyupspor	1-1 =	3-1 ▼	Sivasspor	27
30	Gaziantep	1-1 =	1-1 =	Trabzonspor	29
32	Besiktas			Konyaspor	31

BODRUMSPOR 33 — 39 ANTALYASPOR

BODRUMSPOR	U 21	0 8	NoG 21	Gol 8
ANTALYASPOR	U 11	0 18	NoG 12	Gol 17

gior	AVV. CASA	ris	ris	AVV. FUORI	gior
25	Hatayspor	1-0 ▲	3-1 ▼	Konyaspor	22
27	Kasimpasa	1-0 ▲	0-1 ▲	Istanbul Bas.	24
29	Fenerbahce	2-4 ▼	0-0 =	Adana D.	26
31	Antalyaspor		0-2 ▲	Rizespor	28
33	Samsunspor		0-1 ▲	Alanyaspor	30
23	Istanbul Bas.	0-0 =	2-3 ▲	Hatayspor	22
25	Kasimpasa	2-1 ▲	1-1 =	Adana D.	24
27	Rizespor	2-1 ▲	3-0 ▼	Fenerbahce	26
29	Alanyaspor	2-1 ▲	4-0 ▼	Galatasaray	28
30	Samsunspor	2-1 ▲		Bodrumspor	31

BESIKTAS 48 — 42 ISTANBUL BAS.

BESIKTAS	U 16	0 12	NoG 10	Gol 18
ISTANBUL BAS.	U 13	0 15	NoG 14	Gol 14

gior	AVV. CASA	ris	ris	AVV. FUORI	gior
26	Kayserispor	2-0 ▲	0-2 ▲	Sivasspor	23
27	Gaziantep	1-2 ▼	1-3 ▲	Eyupspor	25
29	Galatasaray	2-1 ▲	1-0 ▼	Konyaspor	28
31	Istanbul Bas.		1-1 =	Kasimpasa	30
33	Hatayspor			Goztepe	32
22	Samsunspor	4-0 ▲	0-0 =	Antalyaspor	23
24	Bodrumspor	0-1 ▼	3-1 ▼	Kayserispor	27
26	Sivasspor	1-0 ▲	1-3 ▲	Eyupspor	29
28	Trabzonspor	0-3 ▼		Besiktas	31
30	Konyaspor	1-0 ▲		Goztepe	33

KAYSERISPOR 33 — 39 KASIMPASA

KAYSERISPOR	U 14	0 14	NoG 15	Gol 13
KASIMPASA	U 10	0 19	NoG 9	Gol 20

gior	AVV. CASA	ris	ris	AVV. FUORI	gior
25	Goztepe	1-0 ▲	1-1 =	Eyupspor	24
27	Istanbul Bas.	3-1 ▲	2-0 ▼	Besiktas	26
29	Hatayspor	5-0 ▲	1-0 ▼	Gaziantep	28
31	Kasimpasa		0-2 ▲	Adana D.	30
33	Rizespor			Fenerbahce	32
23	Rizespor	3-2 ▲	3-5 ▲	Adana D.	22
26	Galatasaray	3-3 =	3-1 ▼	Fenerbahce	24
28	Alanyaspor	2-1 ▲	2-1 ▼	Antalyaspor	25
30	Besiktas	1-1 =	1-0 ▼	Bodrumspor	27
32	Sivasspor		0-2 ▲	Samsunspor	29

GAZIANTEP 39 — 19 HATAYSPOR

GAZIANTEP	U 12	0 16	NoG 12	Gol 16
HATAYSPOR	U 14	0 14	NoG 11	Gol 17

gior	AVV. CASA	ris	ris	AVV. FUORI	gior
24	Sivasspor	2-1 ▲	3-2 ▼	Trabzonspor	25
26	Eyupspor	3-1 ▲	1-2 ▲	Besiktas	27
28	Kayserispor	1-0 ▲	1-0 ▼	Konyaspor	29
31	Hatayspor		1-1 =	Goztepe	30
33	Fenerbahce			Istanbul Bas.	32
20	Galatasaray	1-1 =	1-0 ▼	Bodrumspor	25
22	Antalyaspor	2-3 ▼	1-2 ▲	Trabzonspor	27
24	Alanyaspor	1-0 ▲	5-0 ▼	Kayserispor	29
28	Sivasspor	3-2 ▲		Gaziantep	31
30	Eyupspor	0-1 ▼		Besiktas	33

SIVASSPOR 31 — 68 FENERBAHCE

SIVASSPOR	U 13	0 16	NoG 12	Gol 17
FENERBAHCE	U 9	0 19	NoG 13	Gol 15

gior	AVV. CASA	ris	ris	AVV. FUORI	gior
23	Besiktas	0-2 ▼	2-1 ▼	Gaziantep	24
25	Konyaspor	1-1 =	1-0 ▼	Istanbul Bas.	26
27	Goztepe	3-1 ▲	3-2 ▼	Hatayspor	28
29	Adana D.	5-1 ▲	1-1 =	Rizespor	30
31	Fenerbahce			Kasimpasa	32
24	Kasimpasa	3-1 ▲	0-4 ▲	Adana D.	20
26	Antalyaspor	3-0 ▲	0-2 ▲	Alanyaspor	23
28	Samsunspor	0-0 =	0-0 =	Galatasaray	25
30	Trabzonspor	4-1 ▲	2-4 ▲	Bodrumspor	29
32	Kayserispor			Sivasspor	31

TRABZONSPOR 36 — 34 RIZESPOR

TRABZONSPOR	U 11	0 17	NoG 12	Gol 16
RIZESPOR	U 11	0 17	NoG 11	Gol 17

gior	AVV. CASA	ris	ris	AVV. FUORI	gior
25	Gaziantep	3-2 ▲	2-1 ▼	Besiktas	24
27	Hatayspor	1-2 ▼	1-0 ▼	Konyaspor	26
29	Goztepe	1-1 =	0-3 ▲	Istanbul Bas.	28
31	Rizespor		4-1 ▼	Fenerbahce	30
33	Alanyaspor			Adana D.	32
24	Galatasaray	1-2 ▼	3-2 ▼	Fenerbahce	22
26	Alanyaspor	3-1 ▲	3-2 ▼	Kasimpasa	23
28	Bodrumspor	0-2 ▼	2-3 ▲	Samsunspor	25
30	Sivasspor	1-1 =	2-1 ▼	Antalyaspor	27
32	Eyupspor			Trabzonspor	31

EYUPSPOR 47 — -2 ADANA D.

EYUPSPOR	U 15	0 14	NoG 12	Gol 17
ADANA D.	U 10	0 18	NoG 12	Gol 16

gior	AVV. CASA	ris	ris	AVV. FUORI	gior
25	Besiktas	1-3 ▼	0-1 ▲	Bodrumspor	21
27	Konyaspor	2-1 ▲	1-0 ▼	Trabzonspor	23
29	Istanbul Bas.	1-3 ▼	3-1 ▼	Gaziantep	26
31	Adana D.		1-1 =	Goztepe	28
33	Galatasaray		0-1 ▲	Hatayspor	30
22	Kasimpasa	3-5 ▼	3-0 ▼	Galatasaray	23
24	Antalyaspor	1-1 =	3-2 ▼	Alanyaspor	25
26	Bodrumspor	0-0 =	3-2 ▼	Samsunspor	27
30	Kayserispor	0-2 ▼	5-1 ▼	Sivasspor	29
32	Trabzonspor			Eyupspor	31

Legenda colore fondini ruolini:
Incontri già disputati | Prossimo turno

ARABIA SAUDITA — 27ª giornata | SAUDI PROFESSIONAL LEAGUE

IL PRONOSTICO

LE BASI

Al Nassr-Al Riyadh	1+0	2,5	1,55
Al Ittihad-Al Orobah	1+0	2,5	1,45

LE ALTRE GARE

Al Ettifaq-Al Hilal	2+0	2,5	1,75
Al Feiha-Al Qadisiyah	2+U	4,5	1,75

PER LA QUOTA

Al Khaleej-Al Fateh	U	2,5	1,95

POS.	SQUADRA	TOTALI Punti	Gioc.	V	N	P	GOL F/S	Diff.	Tot. In CASA Punti	Gioc.	V	N	P	GOL F/S	Diff.	Tot. FUORI Punti	Gioc.	V	N	P	GOL F/S	Diff.	ultimo ris. ↘ TREND
1	AL ITTIHAD	62	26	19	5	2	61:26	35	37	13	12	1	0	38:13	25	25	13	7	4	2	23:13	10	N N N V N
2	AL HILAL	57	26	18	3	5	73:31	42	31	13	10	1	2	43:15	28	26	13	8	2	3	30:16	14	V P V V P
3	AL NASSR	54	26	16	6	4	56:28	28	25	13	7	4	2	27:13	14	29	13	9	2	2	29:15	14	V P N V V
4	AL QADISIYAH	52	26	16	4	6	38:22	16	29	13	9	2	2	18:8	10	23	13	7	2	4	20:14	6	P V N P N
5	AL AHLI	49	26	15	4	7	50:27	23	27	13	8	3	2	31:15	16	22	13	7	1	5	19:12	7	V V N P N
6	AL SHABAB	46	26	14	4	8	50:31	19	25	13	8	1	4	29:15	14	21	13	6	3	4	21:16	5	V V N V V
7	AL TAAWON	37	26	10	7	9	29:24	5	20	13	5	5	3	17:13	4	17	13	5	2	6	12:11	1	P V V P V
8	AL ETTIFAQ	36	26	10	6	10	33:37	-4	9	12	3	0	9	11:23	-12	27	14	7	6	1	22:14	8	V N V P N
9	AL RIYADH	34	26	9	7	10	27:35	-8	19	13	5	4	4	11:12	-1	15	13	4	3	6	16:23	-7	N P V P N
10	AL KHALEEJ	33	26	9	6	11	32:38	-6	15	13	4	3	6	15:16	-1	18	13	5	3	5	17:22	-5	N P N P V
11	AL KHOLOOD	31	26	9	4	13	34:49	-15	20	13	6	2	5	19:23	-4	11	13	3	2	8	15:26	-11	P V V P P
12	DAMAC	28	26	7	7	12	30:41	-11	19	13	5	4	4	18:19	-1	9	13	2	3	8	12:22	-10	P P P V N
13	AL FEIHA	26	26	5	11	10	19:33	-14	12	13	2	6	5	7:16	-9	14	13	3	5	5	12:17	-5	N N P V N
14	AL OROBAH	26	26	8	2	16	22:51	-29	15	13	5	0	8	11:21	-10	11	13	3	2	8	11:30	-19	V V P P P
15	AL AKHDOUD	23	26	6	5	15	26:40	-14	9	13	2	3	8	12:19	-7	14	13	4	2	7	14:21	-7	P N P V V
16	AL FATEH	23	26	6	5	15	28:50	-22	15	13	4	3	6	17:19	-2	8	13	2	2	9	11:31	-20	V P P V N
17	AL WEHDA	20	26	5	5	16	31:57	-26	12	14	3	3	8	20:31	-11	8	12	2	2	8	11:26	-15	P N V V P
18	AL RAED	18	26	5	3	18	29:48	-19	8	13	2	2	9	12:21	-9	10	13	3	1	9	17:27	-10	P N P P P

Ultimo Turno N. 26

		Ris.
AL KHOLOOD	AL TAAWON	0:2
AL OROBAH	AL AKHDOUD	0:1
AL HILAL	AL NASSR	1:3
AL QADISIYAH	AL ETTIFAQ	1:1
AL RIYADH	DAMAC	0:0
AL AHLI	AL ITTIHAD	2:2
AL FEIHA	AL FATEH	1:1
AL RAED	AL KHALEEJ	1:2
AL WEHDA	AL SHABAB	1:3

Prossimo Turno N. 27

		Data	Ora
AL SHABAB	AL KHOLOOD	10/04/2025	17:50
DAMAC	AL WEHDA	10/04/2025	18:00
AL ITTIHAD	AL OROBAH	10/04/2025	20:00
AL AKHDOUD	AL TAAWON	11/04/2025	17:55
AL RAED	AL AHLI	11/04/2025	18:00
AL ETTIFAQ	AL HILAL	11/04/2025	20:00
AL KHALEEJ	AL FATEH	12/04/2025	17:35
AL FEIHA	AL QADISIYAH	12/04/2025	18:00
AL NASSR	AL RIYADH	12/04/2025	20:00

LEGENDA COLORI
- AFC Champions League
- Retrocessione

AL SHABAB 46 — 31 AL KHOLOOD

AL SHABAB	U 8	0 18	NoG 9	Gol 17
AL KHOLOOD	U 11	0 15	NoG 10	Gol 16

gior	AVV. CASA	ris	ris	AVV. FUORI	gior
20	Al Qadisiyah	2-3 ▼	1-2 ▲	Al Raed	22
23	Damac	2-0 ▲	2-2 =	Al Nassr	24
25	Al Orobah	6-0 ▲	1-3 ▲	Al Wehda	26
27	Al Kholood			Al Hilal	29
23	Al Khaleej	2-1 ▲	2-0 ▼	Al Orobah	20
24	Al Fateh	2-1 ▲	5-1 ▼	Al Hilal	22
26	Al Taawon	0-2 ▼	3-1 ▼	Al Nassr	25
28	Damac			Al Shabab	27

DAMAC 28 — 20 AL WEHDA

DAMAC	U 11	0 15	NoG 12	Gol 14
AL WEHDA	U 9	0 17	NoG 10	Gol 16

gior	AVV. CASA	ris	ris	AVV. FUORI	gior
21	Al Ahli	0-2 ▼	2-0 ▼	Al Shabab	23
22	Al Orobah	1-2 ▼	3-0 ▼	Al Taawon	24
25	Al Qadisiyah	1-0 ▲	0-0 =	Al Riyadh	26
27	Al Wehda			Al Kholood	28
20	Al Ittihad	1-4 ▼	0-0 =	Al Feiha	23
22	Al Nassr	0-2 ▼	0-2 ▲	Al Khaleej	25
24	Al Raed	3-1 ▲		Damac	27
26	Al Shabab	1-3 ▼		Al Taawon	28

AL ITTIHAD 62 — 26 AL OROBAH

AL ITTIHAD	U 9	0 17	NoG 6	Gol 20
AL OROBAH	U 12	0 14	NoG 18	Gol 8

gior	AVV. CASA	ris	ris	AVV. FUORI	gior
21	Al Hilal	4-1 ▲	1-1 =	Al Khaleej	22
23	Al Akhdoud	1-1 =	1-1 =	Al Qadisiyah	24
25	Al Riyadh	2-1 ▲	2-2 =	Al Ahli	26
27	Al Orobah			Al Fateh	28
23	Al Nassr	2-1 ▲	1-0 ▼	Al Fateh	21
24	Al Ettifaq	1-2 ▼	1-2 ▲	Damac	22
26	Al Akhdoud	0-1 ▼	6-0 ▼	Al Shabab	25
28	Al Raed			Al Ittihad	27

AL AKHDOUD 23 — 37 AL TAAWON

AL AKHDOUD	U 13	0 13	NoG 13	Gol 13
AL TAAWON	U 18	0 8	NoG 17	Gol 9

gior	AVV. CASA	ris	ris	AVV. FUORI	gior
20	Damac	0-0 =	1-1 =	Al Ittihad	23
22	Al Fateh	1-3 ▼	1-0 ▼	Al Riyadh	24
25	Al Ahli	2-1 ▲	0-1 ▲	Al Orobah	26
27	Al Taawon			Al Shabab	28
21	Al Shabab	2-2 =	1-0 ▼	Al Ettifaq	22
24	Damac	3-0 ▲	1-2 ▲	Al Fateh	23
25	Al Hilal	0-2 ▼	0-2 ▲	Al Kholood	26
28	Al Wehda			Al Akhdoud	27

AL RAED 18 — 49 AL AHLI

AL RAED	U 10	0 16	NoG 10	Gol 16
AL AHLI	U 13	0 13	NoG 13	Gol 13

gior	AVV. CASA	ris	ris	AVV. FUORI	gior
22	Al Shabab	1-2 ▼	1-3 ▲	Al Riyadh	21
23	Al Ettifaq	1-1 =	3-1 ▼	Al Wehda	24
26	Al Khaleej	1-2 ▼	3-1 ▼	Al Fateh	25
27	Al Ahli			Al Orobah	28
22	Al Qadisiyah	4-1 ▲	0-2 ▲	Damac	21
24	Al Khaleej	2-2 =	2-3 ▲	Al Hilal	23
26	Al Ittihad	2-2 =	2-1 ▼	Al Akhdoud	25
28	Al Feiha			Al Raed	27

AL ETTIFAQ 36 — 57 AL HILAL

AL ETTIFAQ	U 12	0 14	NoG 11	Gol 15
AL HILAL	U 5	0 21	NoG 9	Gol 17

gior	AVV. CASA	ris	ris	AVV. FUORI	gior
22	Al Taawon	1-0 ▲	2-3 ▲	Al Nassr	21
25	Al Feiha	0-2 ▼	1-1 =	Al Raed	23
27	Al Hilal		1-2 ▲	Al Orobah	24
28	Al Riyadh		1-1 =	Al Qadisiyah	26
22	Al Kholood	5-1 ▲	4-1 ▼	Al Ittihad	21
23	Al Ahli	2-3 ▼	0-2 ▲	Al Feiha	24
26	Al Nassr	1-3 ▼	0-2 ▲	Al Taawon	25
28	Al Khaleej			Al Ettifaq	27

AL KHALEEJ 33 — 23 AL FATEH

AL KHALEEJ	U 11	0 15	NoG 12	Gol 14
AL FATEH	U 10	0 16	NoG 8	Gol 18

gior	AVV. CASA	ris	ris	AVV. FUORI	gior
20	Al Taawon	0-1 ▼	2-1 ▼	Al Kholood	23
22	Al Ittihad	1-1 =	2-2 =	Al Ahli	24
25	Al Wehda	0-2 ▼	1-2 ▲	Al Raed	26
27	Al Fateh			Al Hilal	28
21	Al Orobah	1-0 ▲	1-3 ▲	Al Akhdoud	22
23	Al Taawon	1-2 ▼	2-1 ▼	Al Kholood	24
25	Al Raed	3-1 ▲	1-1 =	Al Feiha	26
28	Al Ittihad			Al Khaleej	27

AL FEIHA 26 — 52 AL QADISIYAH

AL FEIHA	U 18	0 8	NoG 17	Gol 9
AL QADISIYAH	U 15	0 11	NoG 16	Gol 10

gior	AVV. CASA	ris	ris	AVV. FUORI	gior
23	Al Wehda	0-0 =	0-2 ▲	Al Raed	20
24	Al Hilal	0-2 ▼	0-0 =	Al Riyadh	22
26	Al Fateh	1-1 =	0-2 ▲	Al Ettifaq	25
27	Al Qadisiyah			Al Ahli	28
23	Al Riyadh	1-0 ▲	2-3 ▲	Al Shabab	20
24	Al Ittihad	1-1 =	4-1 ▼	Al Ahli	22
26	Al Ettifaq	1-1 =	1-0 ▼	Damac	25
28	Al Nassr			Al Feiha	27

AL NASSR 54 — 34 AL RIYADH

AL NASSR	U 8	0 18	NoG 7	Gol 19
AL RIYADH	U 13	0 13	NoG 14	Gol 12

gior	AVV. CASA	ris	ris	AVV. FUORI	gior
21	Al Ettifaq	2-3 ▼	0-2 ▲	Al Wehda	22
24	Al Shabab	2-2 =	2-1 ▼	Al Orobah	23
25	Al Kholood	3-1 ▲	1-3 ▲	Al Hilal	26
27	Al Riyadh			Al Qadisiyah	28
22	Al Feiha	0-0 =	1-1 =	Al Hilal	20
24	Al Akhdoud	1-0 ▲	1-0 ▼	Al Qadisiyah	23
26	Damac	0-0 =	2-1 ▼	Al Ittihad	25
29	Al Fateh			Al Nassr	27

GIAPPONE - BRASILE

Legenda colore fondini ruolini:
Incontri già disputati | Prossimo turno

GIAPPONE — 10ª giornata | J1 LEAGUE

IL PRONOSTICO

LE BASI

S. Hiroshima-F. Okoyama	1	1,55
Tokyo Verdy-Vissel Kobe	U 2,5	1,45

LE ALTRE GARE

Machida-Urawa Reds	1	2,05
Cerezo Osaka-Kashima A.	Goal	1,75

PER LA QUOTA

Tokyo Fc-Kashiwa Rey.	X	3,00

POS.	SQUADRA	TOTALI Punti	Gioc.	V	N	P	GOL F/S	Diff.	Tot. In CASA Punti	Gioc.	V	N	P	GOL F/S	Diff.	Tot. FUORI Punti	Gioc.	V	N	P	GOL F/S	Diff.	TREND (ultimo ris. ↘)
1	MACHIDA	17	9	5	2	2	12:8	4	4	4	1	1	2	4:5	-1	13	5	4	1	0	8:3	5	V V N V N
2	S. HIROSHIMA	17	8	5	2	1	9:5	4	13	5	4	1	0	6:2	4	4	3	1	1	1	3:3	0	V N P V V
3	KASHIMA ANT.	16	9	5	1	3	16:9	7	13	6	4	1	1	13:6	7	3	3	1	0	2	3:3	0	V N V P P
4	KASHIWA REY.	16	9	4	4	1	10:7	3	8	5	2	2	1	5:5	0	8	4	2	2	0	5:2	3	P N N N V
5	AV. FUKUOKA	16	9	5	1	3	9:7	2	7	5	2	1	2	5:5	0	9	4	3	0	1	4:2	2	V V N V V
6	KAWASAKI	15	8	4	3	1	14:5	9	6	3	2	0	1	6:1	5	9	5	2	3	0	8:4	4	P N V V N
7	KYOTO	15	9	4	3	2	11:10	1	5	4	1	2	1	3:3	0	10	5	3	1	1	8:7	1	P V V N V
8	F. OKAYAMA	14	9	4	2	3	8:5	3	14	6	4	2	0	7:1	6	0	3	0	0	3	1:4	-3	P N V P V
9	SHONAN BELLM.	14	9	4	2	3	9:11	-2	9	4	3	0	1	6:4	2	5	5	1	2	2	3:7	-4	N P P P V
10	SHIMIZU	11	9	3	2	4	10:9	1	7	4	2	1	1	7:3	4	4	5	1	1	3	3:6	-3	P P V P P
11	YOKOHAMA	10	9	3	1	5	6:7	-1	9	6	3	0	3	5:4	1	1	3	0	1	2	1:3	-2	P V P P V
12	URAWA REDS	10	9	2	4	3	7:9	-2	6	3	2	0	1	3:3	0	4	6	0	4	2	4:6	-2	V N N V P
13	TOKYO VERDY	10	9	2	4	3	7:11	-4	4	4	1	1	2	4:5	-1	6	5	1	3	1	3:6	-3	N V N N N
14	GAMBA OSAKA	10	9	3	1	5	9:15	-6	6	4	2	0	2	5:7	-2	4	5	1	1	3	4:8	-4	V P N P P
15	CEREZO OSAKA	9	9	2	3	4	14:15	-1	5	4	1	2	1	5:5	0	4	5	1	1	3	9:10	-1	N P N V P
16	VISSEL KOBE	9	8	2	3	3	6:7	-1	2	4	0	2	2	1:3	-2	7	4	2	1	1	5:4	1	P V P V P
17	TOKYO FC	8	9	2	2	5	6:11	-5	4	4	1	1	2	3:5	-2	4	5	1	1	3	3:6	-3	N P P N P
18	NAGOYA	8	9	2	2	5	11:17	-6	7	4	2	1	1	7:5	2	1	5	0	1	4	4:12	-8	N P V V P
19	YOKOHAMA M.	7	8	1	4	3	4:6	-2	7	5	1	4	0	4:2	2	0	3	0	0	3	0:4	-4	N V P P N
20	NIIGATA	7	9	1	4	4	10:14	-4	3	4	0	3	1	7:8	-1	4	5	1	1	3	3:6	-3	N P N P V

LEGENDA COLORI
- AFC Champions League
- Retrocessione

Ultimo Turno N. 9		Ris.
YOKOHAMA M.	TOKYO VERDY	0:0
F. OKAYAMA	TOKYO FC	1:0
MACHIDA	KAWASAKI	2:2
YOKOHAMA	SHIMIZU	2:0
VISSEL KOBE	NIIGATA	0:1
AV. FUKUOKA	URAWA REDS	1:0
KASHIMA ANT.	KYOTO	3:4
KASHIWA REY.	GAMBA OSAKA	1:0
SHONAN BELLM.	NAGOYA	2:1
S. HIROSHIMA	CEREZO OSAKA	2:1

Prossimo Turno N. 10		Data	Ora
TOKYO FC	KASHIWA REY.	11/04/2025	12:00
SHIMIZU	KAWASAKI	12/04/2025	7:00
GAMBA OSAKA	NAGOYA	12/04/2025	7:00
S. HIROSHIMA	F. OKAYAMA	12/04/2025	7:00
AV. FUKUOKA	YOKOHAMA M.	12/04/2025	7:00
TOKYO VERDY	VISSEL KOBE	12/04/2025	8:00
CEREZO OSAKA	KASHIMA ANT.	12/04/2025	8:00
KYOTO	SHONAN BELLM.	12/04/2025	9:00
MACHIDA	URAWA REDS	13/04/2025	7:00
NIIGATA	YOKOHAMA	13/04/2025	7:00

TOKYO FC (8)

U 6 | 0 3 | NoG 7 | Gol 2

gior	AVVERSARIE IN CASA	ris	ris	AVVERSARIE FUORI CASA	gior
5	Shonan Bellm.	0-0 =	1-0 ▼	Av. Fukuoka	6
7	Kawasaki	0-3 ▼	2-2 =	Tokyo Verdy	8
10	Kashiwa Rey.		1-0 ▼	F. Okayama	9
12	Gamba Osaka			Cerezo Osaka	11

16 KASHIWA REY.

U 7 | 0 2 | NoG 4 | Gol 5

gior	AVVERSARIA IN CASA	ris	ris	AVVERSARIA FUORI CASA	gior
5	Kashima Ant.	1-3 ▼	1-1 =	S. Hiroshima	6
7	Tokyo Verdy	0-0 =	1-1 =	Kyoto	8
9	Gamba Osaka	1-0 ▲		Tokyo Fc	10
12	Niigata			Shonan Bellm.	11

SHIMIZU (11)

U 6 | 0 3 | NoG 5 | Gol 4

gior	AVVERSARIE IN CASA	ris	ris	AVVERSARIE FUORI CASA	gior
6	Kyoto	1-2 ▼	1-0 ▼	Gamba Osaka	5
7	Shonan Bellm.	3-0 ▲	2-1 ▼	Urawa Reds	8
10	Kawasaki		2-0 ▼	Yokohama	9
11	Av. Fukuoka			Yokohama M.	12

15 KAWASAKI

U 4 | 0 4 | NoG 5 | Gol 3

gior	AVVERSARIA IN CASA	ris	ris	AVVERSARIA FUORI CASA	gior
8	Shonan Bellm.	2-0 ▲	0-0 =	F. Okayama	6
5	Yokohama M.		0-3 ▲	Tokyo Fc	7
11	Tokyo Verdy		2-2 =	Machida	9
14	Yokohama			Shimizu	10

GAMBA OSAKA (10)

U 6 | 0 3 | NoG 6 | Gol 3

gior	AVVERSARIE IN CASA	ris	ris	AVVERSARIE FUORI CASA	gior
5	Shimizu	1-0 ▲	2-0 ▼	Yokohama M.	6
8	Machida	0-1 ▼	3-3 =	Niigata	7
10	Nagoya		1-0 ▼	Kashiwa Rey.	9
13	Kyoto			Yokohama	11

8 NAGOYA

U 2 | 0 7 | NoG 2 | Gol 7

gior	AVVERSARIA IN CASA	ris	ris	AVVERSARIA FUORI CASA	gior
7	Yokohama	2-1 ▲	1-1 =	Cerezo Osaka	5
8	Yokohama M.	2-0 ▲	2-1 ▼	Tokyo Verdy	6
11	S. Hiroshima		2-1 ▼	Shonan Bellm.	9
13	Kashiwa Rey.			Gamba Osaka	10

S. HIROSHIMA (17)

U 6 | 0 4 | NoG 4 | Gol 4

gior	AVVERSARIE IN CASA	ris	ris	AVVERSARIE FUORI CASA	gior
6	Kashiwa Rey.	1-1 =	1-0 ▼	Kyoto	7
8	Kashima Ant.	1-0 ▲		Nagoya	11
9	Cerezo Osaka	2-1 ▲		Urawa Reds	12
10	F. Okayama			Shonan Bellm.	15

14 F. OKAYAMA

U 8 | 0 1 | NoG 7 | Gol 2

gior	AVVERSARIA IN CASA	ris	ris	AVVERSARIA FUORI CASA	gior
4	Shimizu	1-1 =	2-1 ▼	Cerezo Osaka	8
6	Kawasaki	0-0 =		S. Hiroshima	10
7	Yokohama M.	1-0 ▲		Av. Fukuoka	12
9	Tokyo Fc	1-0 ▲		Vissel Kobe	14

AV. FUKUOKA (16)

U 6 | 0 3 | NoG 6 | Gol 3

gior	AVVERSARIE IN CASA	ris	ris	AVVERSARIE FUORI CASA	gior
6	Tokyo Fc	1-0 ▲	0-1 ▲	Kyoto	5
7	Machida	2-2 =	0-1 ▲	Niigata	8
9	Urawa Reds	1-0 ▲		Shimizu	11
10	Yokohama M.			Shonan Bellm.	13

7 YOKOHAMA M.

U 8 | 0 0 | NoG 6 | Gol 2

gior	AVVERSARIA IN CASA	ris	ris	AVVERSARIA FUORI CASA	gior
4	Shonan Bellm.	1-1 =	2-0 ▼	Nagoya	8
6	Gamba Osaka	2-0 ▲		Kawasaki	5
9	Tokyo Verdy	0-0 =		Av. Fukuoka	10
12	Shimizu			Urawa Reds	11

TOKYO VERDY (10)

U 5 | 0 4 | NoG 6 | Gol 3

gior	AVVERSARIE IN CASA	ris	ris	AVVERSARIE FUORI CASA	gior
6	Nagoya	2-1 ▲	2-2 =	Niigata	5
8	Tokyo Fc	2-2 =	0-0 =	Kashiwa Rey.	7
10	Vissel Kobe		0-0 =	Yokohama M.	9
12	Cerezo Osaka			Kawasaki	11

9 VISSEL KOBE

U 6 | 0 2 | NoG 5 | Gol 3

gior	AVVERSARIA IN CASA	ris	ris	AVVERSARIA FUORI CASA	gior
4	Av. Fukuoka	0-1 ▼	1-0 ▼	Kashima Ant.	7
9	Niigata	0-1 ▼	0-1 ▲	Yokohama	8
12	Kawasaki			Tokyo Verdy	10
11	Machida			Tokyo Fc	16

CEREZO OSAKA (9)

U 3 | 0 6 | NoG 1 | Gol 8

gior	AVVERSARIE IN CASA	ris	ris	AVVERSARIE FUORI CASA	gior
7	Urawa Reds	1-1 =	2-2 =	Niigata	4
8	F. Okayama	2-1 ▲	2-0 ▼	Yokohama	6
10	Kashima Ant.		2-1 ▼	S. Hiroshima	9
11	Tokyo Fc			Tokyo Verdy	12

16 KASHIMA ANT.

U 5 | 0 4 | NoG 5 | Gol 4

gior	AVVERSARIA IN CASA	ris	ris	AVVERSARIA FUORI CASA	gior
4	Tokyo Fc	2-0 ▲	1-0 ▼	S. Hiroshima	8
6	Urawa Reds	1-1 =		Cerezo Osaka	10
7	Vissel Kobe	1-0 ▲		F. Okayama	11
9	Kyoto	3-4 ▼		Yokohama	13

KYOTO (15)

U 7 | 0 2 | NoG 4 | Gol 5

gior	AVVERSARIE IN CASA	ris	ris	AVVERSARIE FUORI CASA	gior
7	S. Hiroshima	1-0 ▲	0-1 ▲	Kawasaki	4
8	Kashiwa Rey.	1-1 =	1-2 ▲	Shimizu	6
10	Shonan Bellm.		3-4 ▲	Kashima Ant.	9
12	Yokohama			Urawa Reds	20

14 SHONAN BELLM.

U 4 | 0 5 | NoG 4 | Gol 5

gior	AVVERSARIA IN CASA	ris	ris	AVVERSARIA FUORI CASA	gior
6	Vissel Kobe	1-2 ▼	0-0 =	Tokyo Fc	5
9	Nagoya	2-1 ▲	3-0 ▼	Shimizu	7
11	Kashiwa Rey.		2-0 ▼	Kawasaki	8
13	Av. Fukuoka			Kyoto	10

MACHIDA (17)

U 5 | 0 4 | NoG 5 | Gol 4

gior	AVVERSARIE IN CASA	ris	ris	AVVERSARIE FUORI CASA	gior
6	Niigata	1-0 ▲	0-2 ▲	Yokohama	5
9	Kawasaki	2-2 =	2-2 =	Av. Fukuoka	7
10	Urawa Reds		0-1 ▲	Gamba Osaka	8
12	Shonan Bellm.			Vissel Kobe	11

10 URAWA REDS

U 7 | 0 2 | NoG 4 | Gol 5

gior	AVVERSARIA IN CASA	ris	ris	AVVERSARIA FUORI CASA	gior
8	Shimizu	2-1 ▲	2-1 ▼	Shonan Bellm.	3
20	Kyoto		1-1 =	Kashima Ant.	6
11	Yokohama M.		1-1 =	Cerezo Osaka	7
12	S. Hiroshima		1-0 ▼	Av. Fukuoka	9

NIIGATA (7)

U 5 | 0 4 | NoG 4 | Gol 5

gior	AVVERSARIE IN CASA	ris	ris	AVVERSARIE FUORI CASA	gior
7	Gamba Osaka	3-3 =	2-1 ▼	Kashima Ant.	3
8	Av. Fukuoka	0-1 ▼	1-0 ▼	Machida	6
10	Yokohama		0-1 ▲	Vissel Kobe	9
11	Kyoto			Kashiwa Rey.	12

10 YOKOHAMA

U 8 | 0 1 | NoG 8 | Gol 1

gior	AVVERSARIA IN CASA	ris	ris	AVVERSARIA FUORI CASA	gior
5	Machida	0-2 ▼	2-1 ▼	Nagoya	7
6	Cerezo Osaka	2-0 ▲		Niigata	10
8	Vissel Kobe	0-1 ▼		Kyoto	12
9	Shimizu	2-0 ▲		Tokyo Verdy	15

Legenda colore fondini ruolini:
Incontri già disputati | Prossimo turno

BRASILE — 3ª giornata | SERIE A BETANO

IL PRONOSTICO

LE BASI

Bahia-Mirassol	1	1,55
Sao Paulo-Cruzeiro	U 2,5	1,50

LE ALTRE GARE

Vasco-Sport Recife	1	1,85
Palmeiras-Corinthians	Goal	1,85

PER LA QUOTA

Fluminense-Santos	0 2,5	2,30

POS.	SQUADRA	TOTALI Punti	Gioc.	V	N	P	GOL F/S	Diff.	Tot. In CASA Punti	Gioc.	V	N	P	GOL F/S	Diff.	Tot. FUORI Punti	Gioc.	V	N	P	GOL F/S	Diff.	TREND (ultimo ris. ↘)
1	CORINTHIANS	4	2	1	1	0	4:1	3	3	1	1	0	0	3:0	3	1	1	0	1	0	1:1	0	- - - N V
2	INTERNACIONAL	4	2	1	1	0	4:1	3	3	1	1	0	0	3:0	3	1	1	0	1	0	1:1	0	- - - N V
3	CEARA	4	2	1	1	0	4:2	2	3	1	1	0	0	2:0	2	1	1	0	1	0	2:2	0	- - - N V
4	FORTALEZA	4	2	1	1	0	3:1	2	3	1	1	0	0	2:0	2	1	1	0	1	0	1:1	0	- - - V N
5	BOTAFOGO RJ	4	2	1	1	0	2:0	2	3	1	1	0	0	2:0	2	1	1	0	1	0	0:0	0	- - - N V
6	FLAMENGO	4	2	1	1	0	3:2	1	1	1	0	1	0	1:1	0	3	1	1	0	0	2:1	1	- - - N V
7	PALMEIRAS	4	2	1	1	0	2:1	1	1	1	0	1	0	0:0	0	3	1	1	0	0	2:1	1	- - - N V
8	JUVENTUDE	3	2	1	0	1	2:2	0	3	1	1	0	0	2:0	2	0	1	0	0	1	0:2	-2	- - - V P
9	FLUMINENSE	3	2	1	0	1	2:3	-1	3	1	1	0	0	2:1	1	0	1	0	0	1	0:2	-2	- - - P V
10	GREMIO	3	2	1	0	1	2:3	-1	3	1	1	0	0	2:1	1	0	1	0	0	1	0:2	-2	- - - V P
11	VASCO	3	2	1	0	1	2:4	-2	3	1	1	0	0	2:1	1	0	1	0	0	1	0:3	-3	- - - V P
12	CRUZEIRO	3	2	1	0	1	2:4	-2	3	1	1	0	0	2:1	1	0	1	0	0	1	0:3	-3	- - - V P
13	BAHIA	2	2	0	2	0	3:3	0	1	1	0	1	0	1:1	0	1	1	0	1	0	2:2	0	- - - N N
14	SAO PAULO	2	2	0	2	0	0:0	0	1	1	0	1	0	0:0	0	1	1	0	1	0	0:0	0	- - - N N
15	RB BRAGANTINO	1	2	0	1	1	3:4	-1	1	1	0	1	0	2:2	0	0	1	0	0	1	1:2	-1	- - - N P
16	SANTOS	1	2	0	1	1	3:4	-1	1	1	0	1	0	2:2	0	0	1	0	0	1	1:2	-1	- - - P N
17	MIRASSOL	1	2	0	1	1	2:3	-1	1	1	0	1	0	1:1	0	0	1	0	0	1	1:2	-1	- - - P N
18	ATLETICO MG	1	2	0	1	1	1:2	-1	1	1	0	1	0	0:0	0	0	1	0	0	1	1:2	-1	- - - P N
19	SPORT RECIFE	1	2	0	1	1	1:2	-1	0	1	0	0	1	1:2	-1	1	1	0	1	0	0:0	0	- - - N P
20	VITORIA	0	2	0	0	2	1:4	-3	0	1	0	0	1	1:2	-1	0	1	0	0	1	0:2	-2	- - - P P

LEGENDA COLORI
- Coppa Libertadores
- Coppa Libertadores (preliminari)
- Coppa Sudamericana
- Retrocessione

Ultimo Turno N. 2		Ris.
CORINTHIANS	VASCO	3:0
CEARA	GREMIO	2:0
BOTAFOGO RJ	JUVENTUDE	2:0
FLUMINENSE	RB BRAGANTINO	2:1
ATLETICO MG	SAO PAULO	0:0
MIRASSOL	FORTALEZA	1:1
INTERNACIONAL	CRUZEIRO	3:0
VITORIA	FLAMENGO	1:2
SPORT RECIFE	PALMEIRAS	1:2
SANTOS	BAHIA	2:2

Prossimo Turno N. 3		Data	Ora
RB BRAGANTINO	BOTAFOGO RJ	12/04/2025	21:00
JUVENTUDE	CEARA	12/04/2025	21:00
PALMEIRAS	CORINTHIANS	12/04/2025	23:30
VASCO	SPORT RECIFE	13/04/2025	2:00
BAHIA	MIRASSOL	13/04/2025	21:00
SAO PAULO	CRUZEIRO	13/04/2025	22:30
GREMIO	FLAMENGO	13/04/2025	22:30
FLUMINENSE	SANTOS	14/04/2025	0:30
FORTALEZA	INTERNACIONAL	14/04/2025	1:00
ATLETICO MG	VITORIA	14/04/2025	1:30

RB BRAGANTINO (1)

U 0 | 0 2 | NoG 0 | Gol 2

gior	AVVERSARIE IN CASA	ris	ris	AVVERSARIE FUORI CASA	gior
1	Ceara	2-2 =	2-1 ▼	Fluminense	2
3	Botafogo Rj			Sport Recife	4
5	Cruzeiro			Santos	6
7	Mirassol			Gremio	8

4 BOTAFOGO RJ

U 2 | 0 0 | NoG 2 | Gol 0

gior	AVVERSARIA IN CASA	ris	ris	AVVERSARIA FUORI CASA	gior
2	Juventude	2-0 ▲	0-0 =	Palmeiras	1
4	Sao Paulo			Rb Bragantino	3
6	Fluminense			Atletico Mg	5
8	Internacional			Bahia	7

JUVENTUDE (3)

U 2 | 0 0 | NoG 2 | Gol 0

gior	AVVERSARIE IN CASA	ris	ris	AVVERSARIE FUORI CASA	gior
1	Vitoria	2-0 ▲	2-0 ▼	Botafogo Rj	2
3	Ceara			Flamengo	4
5	Mirassol			Internacional	6
7	Atletico Mg			Fortaleza	8

4 CEARA

U 1 | 0 1 | NoG 1 | Gol 1

gior	AVVERSARIA IN CASA	ris	ris	AVVERSARIA FUORI CASA	gior
2	Gremio	2-0 ▲	2-2 =	Rb Bragantino	1
4	Vasco			Juventude	3
6	Sao Paulo			Bahia	5
7	Vitoria			Santos	8

PALMEIRAS (4)

U 1 | 0 1 | NoG 1 | Gol 1

gior	AVVERSARIE IN CASA	ris	ris	AVVERSARIE FUORI CASA	gior
1	Botafogo Rj	0-0 =	1-2 ▲	Sport Recife	2
3	Corinthians			Internacional	4
6	Bahia			Fortaleza	5
8	Sao Paulo			Vasco	7

4 CORINTHIANS

U 1 | 0 1 | NoG 1 | Gol 1

gior	AVVERSARIA IN CASA	ris	ris	AVVERSARIA FUORI CASA	gior
2	Vasco	3-0 ▲	1-1 =	Bahia	1
4	Fluminense			Palmeiras	3
5	Sport Recife			Flamengo	6
7	Internacional			Mirassol	8

VASCO (3)

U 0 | 0 2 | NoG 1 | Gol 1

gior	AVVERSARIE IN CASA	ris	ris	AVVERSARIE FUORI CASA	gior
1	Santos	2-1 ▲	3-0 ▼	Corinthians	2
3	Sport Recife			Ceara	4
5	Flamengo			Cruzeiro	6
7	Palmeiras			Vitoria	8

1 SPORT RECIFE

U 1 | 0 1 | NoG 1 | Gol 1

gior	AVVERSARIA IN CASA	ris	ris	AVVERSARIA FUORI CASA	gior
2	Palmeiras	1-2 ▼	0-0 =	Sao Paulo	1
4	Rb Bragantino			Vasco	3
6	Fortaleza			Corinthians	5
8	Cruzeiro			Fluminense	7

BAHIA (2)

U 1 | 0 1 | NoG 0 | Gol 2

gior	AVVERSARIE IN CASA	ris	ris	AVVERSARIE FUORI CASA	gior
1	Corinthians	1-1 =	2-2 =	Santos	2
3	Mirassol			Cruzeiro	4
5	Ceara			Palmeiras	6
7	Botafogo Rj			Flamengo	8

1 MIRASSOL

U 1 | 0 1 | NoG 0 | Gol 2

gior	AVVERSARIA IN CASA	ris	ris	AVVERSARIA FUORI CASA	gior
2	Fortaleza	1-1 =	2-1 ▼	Cruzeiro	1
4	Gremio			Bahia	3
6	Atletico Mg			Juventude	5
8	Corinthians			Rb Bragantino	7

SAO PAULO (2)

U 2 | 0 0 | NoG 2 | Gol 0

gior	AVVERSARIE IN CASA	ris	ris	AVVERSARIE FUORI CASA	gior
1	Sport Recife	0-0 =	0-0 =	Atletico Mg	2
3	Cruzeiro			Botafogo Rj	4
5	Santos			Ceara	6
7	Fortaleza			Palmeiras	8

3 CRUZEIRO

U 0 | 0 2 | NoG 1 | Gol 1

gior	AVVERSARIA IN CASA	ris	ris	AVVERSARIA FUORI CASA	gior
1	Mirassol	2-1 ▲	3-0 ▼	Internacional	2
4	Bahia			Sao Paulo	3
6	Vasco			Rb Bragantino	5
7	Flamengo			Sport Recife	8

GREMIO (3)

U 1 | 0 1 | NoG 1 | Gol 1

gior	AVVERSARIE IN CASA	ris	ris	AVVERSARIE FUORI CASA	gior
1	Atletico Mg	2-1 ▲	2-0 ▼	Ceara	2
3	Flamengo			Mirassol	4
5	Internacional			Vitoria	6
7	Santos			Sao Paulo	9

4 FLAMENGO

U 1 | 0 1 | NoG 0 | Gol 2

gior	AVVERSARIA IN CASA	ris	ris	AVVERSARIA FUORI CASA	gior
1	Internacional	1-1 =	1-2 ▲	Vitoria	2
4	Juventude			Gremio	3
6	Corinthians			Vasco	5
8	Bahia			Cruzeiro	7

FLUMINENSE (3)

U 1 | 0 1 | NoG 1 | Gol 1

gior	AVVERSARIE IN CASA	ris	ris	AVVERSARIE FUORI CASA	gior
2	Rb Bragantino	2-1 ▲	2-0 ▼	Fortaleza	1
3	Santos			Corinthians	4
5	Vitoria			Botafogo Rj	6
7	Sport Recife			Atletico Mg	8

1 SANTOS

U 0 | 0 2 | NoG 0 | Gol 2

gior	AVVERSARIA IN CASA	ris	ris	AVVERSARIA FUORI CASA	gior
2	Bahia	2-2 =	2-1 ▼	Vasco	1
4	Atletico Mg			Fluminense	3
6	Rb Bragantino			Sao Paulo	5
8	Ceara			Gremio	7

FORTALEZA (4)

U 2 | 0 0 | NoG 1 | Gol 1

gior	AVVERSARIE IN CASA	ris	ris	AVVERSARIE FUORI CASA	gior
1	Fluminense	2-0 ▲	1-1 =	Mirassol	2
3	Internacional			Vitoria	4
5	Palmeiras			Sport Recife	6
8	Juventude			Sao Paulo	7

4 INTERNACIONAL

U 1 | 0 1 | NoG 1 | Gol 1

gior	AVVERSARIA IN CASA	ris	ris	AVVERSARIA FUORI CASA	gior
2	Cruzeiro	3-0 ▲	1-1 =	Flamengo	1
4	Palmeiras			Fortaleza	3
6	Juventude			Gremio	5
9	Mirassol			Corinthians	7

ATLETICO MG (1)

U 1 | 0 1 | NoG 1 | Gol 1

gior	AVVERSARIE IN CASA	ris	ris	AVVERSARIE FUORI CASA	gior
2	Sao Paulo	0-0 =	2-1 ▼	Gremio	1
3	Vitoria			Santos	4
5	Botafogo Rj			Mirassol	6
8	Fluminense			Juventude	7

0 VITORIA

U 1 | 0 1 | NoG 1 | Gol 1

gior	AVVERSARIA IN CASA	ris	ris	AVVERSARIA FUORI CASA	gior
2	Flamengo	1-2 ▼	2-0 ▼	Juventude	1
4	Fortaleza			Atletico Mg	3
6	Gremio			Fluminense	5
8	Vasco			Ceara	7

Legenda colore fondini ruolini: Incontri già disputati | Prossimo turno

ARGENTINA — 13ª giornata | LIGA PROFESIONAL

GRUPPO A

IL PRONOSTICO

LE BASI
Newells-Argentinos Jrs U 2,5 1,45
Centr. Cordoba-Huracan U 2,5 1,45

LE ALTRE GARE
Defensa y J.-Union SF Goal 2,05

PER LA QUOTA
Belgrano-Boca Juniors 2 2,40

LEGENDA COLORI
Play Off per il titolo

POS.	SQUADRA	TOTALI Punti	Gioc.	V	N	P	GOL F/S	Diff.	Tot. in CASA Punti	Gioc.	V	N	P	GOL F/S	Diff.	Tot. FUORI Punti	Gioc.	V	N	P	GOL F/S	Diff.	TREND (ultimo ris. ↘)
1	BOCA JUNIORS	26	12	8	2	2	17:7	10	19	7	6	1	0	12:2	10	7	5	2	1	2	5:5	0	V V V P V
2	ARGENTINOS JRS	25	12	7	4	1	16:8	8	14	7	4	2	1	9:4	5	11	5	3	2	0	7:4	3	V V P N V
3	TIGRE	24	12	8	0	4	17:10	7	12	6	4	0	2	7:4	3	12	6	4	0	2	10:6	4	V V P V P
4	HURACAN	23	12	6	5	1	16:7	9	14	6	4	2	0	10:3	7	9	6	2	3	1	6:4	2	V V V N N
5	ESTUDIANTES	19	12	5	4	3	17:12	5	13	6	4	1	1	10:5	5	6	6	1	3	2	7:7	0	V P N P P
6	CENTR. CORDOBA	18	12	5	3	4	18:14	4	14	7	4	2	1	10:4	6	4	5	1	1	3	8:10	-2	N P V N P
7	BARRACAS C.	17	12	4	5	3	16:14	2	10	6	3	1	2	10:9	1	7	6	1	4	1	6:5	1	P N N V P
8	IND. RIVADAVIA	17	12	4	5	3	13:13	0	9	6	2	3	1	8:8	0	8	6	2	2	2	5:5	0	N V P V N
9	DEFENSA Y J.	17	12	5	2	5	14:16	-2	7	5	2	1	2	5:5	0	10	7	3	1	3	9:11	-2	V V P P P
10	RACING	16	12	5	1	6	20:15	5	9	5	3	0	2	12:5	7	7	7	2	1	4	8:10	-2	P N V P V
11	NEWELLS	14	12	4	2	6	9:13	-4	7	6	2	1	3	4:4	0	7	6	2	1	3	5:9	-4	V N N V V
12	BELGRANO	14	12	3	5	4	10:18	-8	9	6	2	3	1	7:6	1	5	6	1	2	3	3:12	-9	P N N N V
13	UNION SF	11	12	3	2	7	8:13	-5	11	7	3	2	2	6:4	2	0	5	0	0	5	2:9	-7	P V P P V
14	BANFIELD	9	12	2	3	7	8:14	-6	6	6	1	3	2	5:4	1	3	6	1	0	5	3:10	-7	N P P N P
15	ALDOSIVI	9	12	2	3	7	13:24	-11	5	6	1	2	3	7:15	-8	4	6	1	1	4	6:9	-3	N P V V N

Ultime Partite		Ris.
ESTUDIANTES	BELGRANO	0:1
HURACAN	ALDOSIVI	3:3
UNION SF	CENTR. CORDOBA	1:0
BOCA JUNIORS	BARRACAS C.	1:0
RACING	BANFIELD	4:1
ARGENTINOS JRS	DEFENSA Y J.	4:1
TIGRE	NEWELLS	0:2

Partite successive		Data	Ora
BANFIELD	IND. RIVADAVIA	12/04/2025	0:00
NEWELLS	ARGENTINOS JRS	12/04/2025	2:00
BARRACAS C.	TIGRE	12/04/2025	23:00
BELGRANO	BOCA JUNIORS	13/04/2025	1:30
ALDOSIVI	RACING	14/04/2025	20:30
CENTR. CORDOBA	HURACAN	14/04/2025	23:00
DEFENSA Y J.	UNION SF	15/04/2025	0:00

GRUPPO B

IL PRONOSTICO

LE BASI
River Plate-Talleres 1 1,55
Independiente-San Martin SJ 1 1,45

LE ALTRE GARE
San Lorenzo-Atl. Tucuman 1 1,85

PER LA QUOTA
Godoy Cruz-Lanus 2 2,20

LEGENDA COLORI
Play Off per il titolo

POS.	SQUADRA	TOTALI Punti	Gioc.	V	N	P	GOL F/S	Diff.	Tot. in CASA Punti	Gioc.	V	N	P	GOL F/S	Diff.	Tot. FUORI Punti	Gioc.	V	N	P	GOL F/S	Diff.	TREND (ultimo ris. ↘)
1	INDEPENDIENTE	25	12	7	4	1	21:9	12	16	6	5	1	0	14:2	12	9	6	2	3	1	7:7	0	N V N V N
2	ROSARIO CENTRAL	25	12	7	4	1	17:8	9	15	5	5	0	0	10:4	6	10	7	2	4	1	7:4	3	P N V N V
3	SAN LORENZO	22	12	6	4	2	12:8	4	11	6	3	2	1	8:6	2	11	6	3	2	1	4:2	2	V P N N V
4	RIVER PLATE	21	12	5	6	1	11:6	5	13	6	4	1	1	7:4	3	8	6	1	5	0	4:2	2	P V N N N
5	DEP. RIESTRA	19	12	4	7	1	10:4	6	8	6	1	5	0	2:1	1	11	6	3	2	1	8:3	5	N N N V V
6	PLATENSE	16	12	4	4	4	10:9	1	9	6	2	3	1	5:4	1	7	6	2	1	3	5:5	0	P N V V P
7	LANUS	15	12	3	6	3	11:9	2	9	6	2	3	1	7:4	3	6	6	1	3	2	4:5	-1	N N V N N
8	TALLERES	12	12	2	6	4	8:9	-1	5	6	1	2	3	6:7	-1	7	6	1	4	1	2:2	0	P N N N V
9	GIMNASIA Y ES.	12	12	3	3	6	7:13	-6	8	5	2	2	1	5:3	2	4	7	1	1	5	2:10	-8	P N P N P
10	INSTITUTO C.	11	12	3	2	7	10:15	-5	10	5	3	1	1	7:2	5	1	7	0	1	6	3:13	-10	P N P V P
11	ATL. TUCUMAN	10	12	3	1	8	14:19	-5	6	6	2	0	4	10:10	0	4	6	1	1	4	4:9	-5	P P P P V
12	GODOY CRUZ (-3)	10	12	2	7	3	7:14	-7	5	6	0	5	1	2:5	-3	8	6	2	2	2	5:9	-4	V N N P N
13	SARMIENTO	10	12	1	7	4	8:16	-8	8	6	1	5	0	5:4	1	2	6	0	2	4	3:12	-9	N N N N N
14	VELEZ SARSF.	8	12	2	2	8	4:17	-13	4	6	1	1	4	1:6	-5	4	6	1	1	4	3:11	-8	P V V P P
15	SAN MARTIN SJ	6	12	1	3	8	4:12	-8	4	7	1	1	5	3:8	-5	2	5	0	2	3	1:4	-3	V P P P P

Ultime Partite		Ris.
SAN MARTIN SJ	SAN LORENZO	0:1
ROSARIO CENTRAL	VELEZ SARSF.	2:1
TALLERES	GIMNASIA Y ES.	2:0
SARMIENTO	RIVER PLATE	1:1
LANUS	INDEPENDIENTE	1:1
DEP. RIESTRA	PLATENSE	1:0
ATL. TUCUMAN	INSTITUTO C.	3:2

Partite successive		Data	Ora
SAN LORENZO	ATL. TUCUMAN	12/04/2025	20:30
INSTITUTO C.	DEP. RIESTRA	13/04/2025	20:30
INDEPENDIENTE	SAN MARTIN SJ	13/04/2025	23:00
RIVER PLATE	TALLERES	14/04/2025	1:15
VELEZ SARSF.	SARMIENTO	15/04/2025	2:15
GODOY CRUZ	LANUS	15/04/2025	2:15
PLATENSE	ROSARIO	Post	?

BANFIELD 9 – 17 IND. RIVADAVIA

BANFIELD: U 8 | O 4 | NoG 8 | Gol 4 — IND. RIVADAVIA: U 8 | O 4 | NoG 7 | Gol 5

AVVERSARIE IN CASA	ris		ris		AVVERSARIE FUORI CASA
Independiente	0-0	=	1-0	▼	Tigre
Argentinos Jrs	1-2	▼	3-1	▼	Union Sf
Huracan	0-0	=	4-1	▼	Racing
Ind. Rivadavia					Lanus

AVVERSARIE IN CASA	ris		ris		AVVERSARIA FUORI CASA
Lanus	1-1	=	0-0	=	Argentinos Jrs
Union Sf	2-0	▲	2-0	▼	Huracan
Racing	2-1	▲	1-1	=	Godoy Cruz
Aldosivi					Banfield

NEWELLS 14 – 25 ARGENTINOS JRS

NEWELLS: U 9 | O 3 | NoG 9 | Gol 3 — ARGENTINOS JRS: U 9 | O 3 | NoG 7 | Gol 5

AVVERSARIE IN CASA	ris		ris		AVVERSARIE FUORI CASA
Rosario Central	1-2	▼	1-2	▲	Atl. Tucuman
Belgrano	0-0	=	1-1	=	Estudiantes
Boca Juniors	2-0	▲	0-2	▲	Tigre
Argentinos Jrs					Union Sf

AVVERSARIE IN CASA	ris		ris		AVVERSARIA FUORI CASA
Ind. Rivadavia	0-0	=	1-2	▲	Banfield
Instituto C.	2-0	▲	1-1	=	Centr. Cordoba
Aldosivi	0-2	▼			Newells
Defensa Y J.	4-1	▲			Belgrano

SAN LORENZO 22 – 10 ATL. TUCUMAN

SAN LORENZO: U 9 | O 3 | NoG 8 | Gol 4 — ATL. TUCUMAN: U 5 | O 7 | NoG 6 | Gol 6

AVVERSARIE IN CASA	ris		ris		AVVERSARIE FUORI CASA
Racing	3-2	▲	2-0	▼	Huracan
Independiente	1-2	▼	0-0	=	Godoy Cruz
Lanus	1-1	=	0-1	▲	San Martin Sj
Atl. Tucuman					Dep. Riestra

AVVERSARIE IN CASA	ris		ris		AVVERSARIA FUORI CASA
Newells	1-2	▼	1-1	=	Talleres
Velez Sarsf.	1-2	▼	1-0	▼	River Plate
Instituto C.	3-2	▲	2-1	▼	Platense
Independiente					San Lorenzo

BARRACAS C. 17 – 24 TIGRE

BARRACAS C.: U 7 | O 5 | NoG 4 | Gol 8 — TIGRE: U 7 | O 5 | NoG 8 | Gol 4

AVVERSARIE IN CASA	ris		ris		AVVERSARIE FUORI CASA
Newells	2-0	▲	1-1	=	Sarmiento
Godoy Cruz	1-2	▼	1-1	=	Belgrano
Estudiantes	2-1	▲	1-0	▼	Boca Juniors
Tigre					Argentinos Jrs

AVVERSARIE IN CASA	ris		ris		AVVERSARIA FUORI CASA
Banfield	1-0	▲	1-2	▲	Talleres
Centr. Cordoba	1-2	▼	0-2	▲	Aldosivi
Newells	0-2	▼	1-2	▲	Defensa Y J.
Belgrano					Barracas C.

BELGRANO 14 – 26 BOCA JUNIORS

BELGRANO: U 8 | O 4 | NoG 7 | Gol 5 — BOCA JUNIORS: U 8 | O 4 | NoG 9 | Gol 3

AVVERSARIE IN CASA	ris		ris		AVVERSARIE FUORI CASA
Defensa Y J.	2-0	▲	3-1	▼	San Martin Sj
Barracas C.	1-1	=	0-0	=	Newells
Talleres	1-1	=	0-1	▲	Estudiantes
Boca Juniors					Tigre

AVVERSARIE IN CASA	ris		ris		AVVERSARIA FUORI CASA
Aldosivi	2-1	▲	0-3	▲	Centr. Cordoba
Rosario Central	1-0	▲	2-0	▼	Newells
Defensa Y J.	4-0	▲			Belgrano
Barracas C.	1-0	▲			River Plate

INSTITUTO C. 11 – 19 DEP. RIESTRA

INSTITUTO C.: U 9 | O 3 | NoG 9 | Gol 3 — DEP. RIESTRA: U 10 | O 2 | NoG 9 | Gol 3

AVVERSARIE IN CASA	ris		ris		AVVERSARIE FUORI CASA
Godoy Cruz	1-1	=	2-0	▼	Independiente
San Martin Sj	1-0	▲	2-0	▼	Argentinos Jrs
Dep. Riestra			4-1	▼	Lanus
Sarmiento			3-2	▼	Atl. Tucuman

AVVERSARIE IN CASA	ris		ris		AVVERSARIA FUORI CASA
Talleres	0-0	=	0-0	=	Centr. Cordoba
River Plate	0-0	=	1-1	=	Gimnasia Y Es.
Platense	1-0	▲	0-1	▲	Velez Sarsf.
San Lorenzo					Instituto C.

GIMNASIA Y ES. – 19 ESTUDIANTES

GIMNASIA Y ES.: U 9 | O 3 | NoG 10 | Gol 2 — ESTUDIANTES: U 7 | O 5 | NoG 6 | Gol 6

AVVERSARIE IN CASA	ris		ris		AVVERSARIE FUORI CASA
Dep. Riestra	1-1	=	0-1	▲	Atl. Tucuman
Sarmiento	0-0	=	1-0	▼	Union Sf
Estudiantes			2-1	▼	Rosario Central
River Plate			2-0	▼	Talleres

AVVERSARIE IN CASA	ris		ris		AVVERSARIA FUORI CASA
Centr. Cordoba	3-2	▲	0-2	▲	River Plate
Newells	1-1	=	1-0	▼	Defensa Y J.
Belgrano	0-1	▼	2-1	▼	Barracas C.
Tigre					Gimnasia Y Es.

INDEPENDIENTE 25 – 6 SAN MARTIN SJ

INDEPENDIENTE: U 7 | O 5 | NoG 6 | Gol 6 — SAN MARTIN SJ: U 11 | O 1 | NoG 10 | Gol 2

AVVERSARIE IN CASA	ris		ris		AVVERSARIE FUORI CASA
Instituto C.	2-0	▲	0-0	=	Banfield
Racing	1-1	=	1-2	▲	San Lorenzo
Godoy Cruz	4-0	▲	1-1	=	Lanus
San Martin Sj					Atl. Tucuman

AVVERSARIE IN CASA	ris		ris		AVVERSARIA FUORI CASA
River Plate	0-2	▼	1-0	▼	Velez Sarsf.
Belgrano	3-1	▲	1-0	▼	Instituto C.
Platense	0-2	▼			Independiente
San Lorenzo	0-1	▼			Lanus

RIVER PLATE 21 – 12 TALLERES

RIVER PLATE: U 11 | O 1 | NoG 9 | Gol 3 — TALLERES: U 10 | O 2 | NoG 8 | Gol 4

AVVERSARIE IN CASA	ris		ris		AVVERSARIE FUORI CASA
Estudiantes	0-2	▼	0-2	▲	San Martin Sj
Atl. Tucuman	1-0	▲	0-0	=	Dep. Riestra
Rosario Central	2-2	=	1-1	=	Sarmiento
Talleres					Gimnasia Y Es.

AVVERSARIE IN CASA	ris		ris		AVVERSARIA FUORI CASA
Tigre	1-2	▼	0-0	=	Dep. Riestra
Rosario Central	0-0	=	0-0	=	Sarmiento
Gimnasia Y Es.	2-0	▲	1-1	=	Belgrano
Velez Sarsf.					River Plate

ALDOSIVI 9 – 16 RACING

ALDOSIVI: U 5 | O 7 | NoG 6 | Gol 6 — RACING: U 6 | O 6 | NoG 6 | Gol 6

AVVERSARIE IN CASA	ris		ris		AVVERSARIE FUORI CASA
Sarmiento	2-2	=	2-1	▼	Boca Juniors
Tigre	0-2	▼	0-2	▲	Argentinos Jrs
Union Sf	2-1	▲	3-3	=	Huracan
Racing					Ind. Rivadavia

AVVERSARIE IN CASA	ris		ris		AVVERSARIA FUORI CASA
Huracan	0-1	▼	3-2	▼	San Lorenzo
Banfield	4-1	▲	1-1	=	Independiente
Centr. Cordoba			0-1	▲	Union Sf
Newells			2-1	▼	Ind. Rivadavia

CENTR. CORDOBA 18 – 23 HURACAN

CENTR. CORDOBA: U 6 | O 6 | NoG 7 | Gol 5 — HURACAN: U 10 | O 2 | NoG 8 | Gol 4

AVVERSARIE IN CASA	ris		ris		AVVERSARIE FUORI CASA
Belgrano	4-0	▲	1-2	▲	Tigre
Dep. Riestra	0-0	=	1-0	▼	Union Sf
Boca Juniors	0-3	▼			Racing
Argentinos Jrs	1-1	=			Banfield

AVVERSARIE IN CASA	ris		ris		AVVERSARIA FUORI CASA
San Lorenzo	2-0	▲	0-2	▲	Velez Sarsf.
Ind. Rivadavia	2-0	▲	0-1	▲	Racing
Aldosivi	3-3	=	0-0	=	Banfield
Defensa Y J.					Centr. Cordoba

DEFENSA Y J. 17 – 11 UNION SF

DEFENSA Y J.: U 7 | O 5 | NoG 7 | Gol 5 — UNION SF: U 9 | O 3 | NoG 8 | Gol 4

AVVERSARIE IN CASA	ris		ris		AVVERSARIE FUORI CASA
Estudiantes	1-0	▲	2-0	▼	Belgrano
Tigre	1-2	▼	0-1	▲	Platense
Union Sf			4-0	▼	Boca Juniors
Racing			4-1	▼	Argentinos Jrs

AVVERSARIE IN CASA	ris		ris		AVVERSARIA FUORI CASA
Gimnasia Y Es.	1-0	▲	2-0	▼	Ind. Rivadavia
Banfield	3-1	▲	2-1	▼	Aldosivi
Racing	0-1	▼			Defensa Y J.
Centr. Cordoba	1-0	▲			Barracas C.

VELEZ SARSF. 8 – 10 SARMIENTO

VELEZ SARSF.: U 8 | O 4 | NoG 10 | Gol 2 — SARMIENTO: U 8 | O 4 | NoG 6 | Gol 6

AVVERSARIE IN CASA	ris		ris		AVVERSARIE FUORI CASA
Huracan	0-2	▼	0-0	=	Lanus
San Martin Sj	1-0	▲	1-2	▲	Atl. Tucuman
Dep. Riestra	0-1	▼	2-1	▼	Rosario Central
Sarmiento					Talleres

AVVERSARIE IN CASA	ris		ris		AVVERSARIA FUORI CASA
Barracas C.	1-1	=	1-0	▼	Rosario Central
Talleres	0-0	=	2-2	=	Aldosivi
River Plate	1-1	=	0-0	=	Gimnasia Y Es.
Platense					Velez Sarsf.

GODOY CRUZ 10 – 15 LANUS

GODOY CRUZ: U 8 | O 4 | NoG 8 | Gol 4 — LANUS: U 10 | O 2 | NoG 7 | Gol 5

AVVERSARIE IN CASA	ris		ris		AVVERSARIE FUORI CASA
Platense	1-1	=	1-2	▲	Barracas C.
San Lorenzo	0-0	=	1-1	=	Instituto C.
Ind. Rivadavia	1-1	=	4-0	▼	Independiente
Lanus					San Martin Sj

AVVERSARIE IN CASA	ris		ris		AVVERSARIA FUORI CASA
Velez Sarsf.	0-0	=	1-1	=	Ind. Rivadavia
Instituto C.	4-1	▲	0-0	=	Platense
Independiente	1-1	=	1-1	=	San Lorenzo
Banfield					Godoy Cruz

PLATENSE 16 – 25 ROSARIO CENTRAL

PLATENSE: U 10 | O 2 | NoG 7 | Gol 5 — ROSARIO CENTRAL: U 5 | O 7 | NoG 6 | Gol 6

AVVERSARIE IN CASA	ris		ris		AVVERSARIE FUORI CASA
Defensa Y J.	0-1	▼	1-1	=	Godoy Cruz
Lanus	0-0	=	0-2	▲	San Martin Sj
Atl. Tucuman	2-1	▲	1-0	▼	Dep. Riestra
Rosario Central					Sarmiento

AVVERSARIE IN CASA	ris		ris		AVVERSARIA FUORI CASA
Gimnasia Y Es.	2-1	▲	1-2	▲	Newells
Velez Sarsf.	2-1	▲	1-0	▼	Boca Juniors
Instituto C.			0-0	=	Talleres
Independiente			2-2	=	River Plate

TS TODAY
SUL COMPUTER SUL CELLULARE DOVE VUOI QUANDO VUOI
TS TODAY IL MAGAZINE DIGITALE FIRMATO DA "TS"!
DA NON PERDERE! TUTTI I MARTEDÌ SCARICALO SU www.totoguidascommesse.it

Legenda colore fondini ruolini: Incontri già disputati | Prossimo turno

USA — Ultime partite e partite successive | MAJOR LEAGUE

WESTERN CONFERENCE

IL PRONOSTICO

LE BASI
Los Angeles Fc-San José 1 1,45
Kansas City-Portland Goal 1,50

LE ALTRE GARE
LA Galaxy-Houston O 2,5 1,70

PER LA QUOTA
St. Louis City-Columbus U 2,5 2,00

LEGENDA COLORI
Play Off
Qualificazione Play Off

POS.	SQUADRA	TOTALI Punti	Gioc.	V	N	P	GOL F/S	Diff.	Tot. in CASA Punti	Gioc.	V	N	P	GOL F/S	Diff.	Tot. FUORI Punti	Gioc.	V	N	P	GOL F/S	Diff.	TREND (ultimo ris. ↘)
1	VANCOUVER	16	7	5	1	1	12:5	7	9	4	3	0	1	7:4	3	7	3	2	1	0	5:1	4	V V P N V
2	SAN DIEGO	14	7	4	2	1	13:6	7	8	4	2	2	0	7:3	4	6	3	2	0	1	6:3	3	V N P V V
3	MINNESOTA	14	7	4	2	1	11:7	4	7	3	2	1	0	5:2	3	7	4	2	1	1	6:5	1	V N N V V
4	AUSTIN	13	7	4	1	2	5:3	2	7	4	2	1	1	3:2	1	6	3	2	0	1	2:1	1	P V V V N
5	PORTLAND	11	7	3	2	2	9:8	1	7	4	2	1	1	6:6	0	4	3	1	1	1	3:2	1	P N V V N
6	DALLAS	11	7	3	2	2	10:10	0	3	3	1	0	2	3:5	-2	8	4	2	2	0	7:5	2	P P V V N
7	COLORADO	11	7	3	2	2	8:9	-1	4	3	1	1	1	5:6	-1	7	4	2	1	1	3:3	0	V V P V P
8	SAN JOSE	10	7	3	1	3	15:10	5	7	5	2	1	2	12:5	7	3	2	1	0	1	3:5	-2	P P P N V
9	LOS ANGELES FC	9	7	3	0	4	8:10	-2	6	3	2	0	1	2:1	1	3	4	1	0	3	6:9	-3	P P V P P
10	SALT LAKE	9	7	3	0	4	7:11	-4	6	4	2	0	2	5:4	1	3	3	1	0	2	2:7	-5	P V P P V
11	ST. LOUIS CITY	8	7	2	2	3	4:4	0	4	3	1	1	1	1:1	0	4	4	1	1	2	3:3	0	V V P P P
12	SEATTLE	6	7	1	3	3	8:11	-3	5	3	1	2	0	7:4	3	1	4	0	1	3	1:7	-6	V P N N P
13	HOUSTON	5	7	1	2	4	5:11	-6	3	4	1	0	3	4:8	-4	2	3	0	2	1	1:3	-2	N P N P V
14	KANSAS CITY	4	7	1	1	5	8:12	-4	4	4	1	1	2	6:7	-1	0	3	0	0	3	2:5	-3	P N P P V
15	LA GALAXY	2	7	0	2	5	5:14	-9	0	3	0	0	3	1:7	-6	2	4	0	2	2	4:7	-3	P N N P P

Ultime Partite		Ris.
SALT LAKE	LA GALAXY	2:0
AUSTIN	PORTLAND	0:0
HOUSTON	LOS ANGELES FC	1:0
KANSAS CITY	ST. LOUIS CITY	2:0
VANCOUVER	COLORADO	2:0
SAN DIEGO	SEATTLE	3:0
NEW YORK CITY	MINNESOTA	1:2
SAN JOSE	DC UNITED	6:1

Partite successive		Data	Ora
VANCOUVER	AUSTIN	13/04/2025	1:30
DALLAS	SEATTLE	13/04/2025	2:30
COLORADO	SAN DIEGO	13/04/2025	3:30
LA GALAXY	HOUSTON	13/04/2025	4:30
LOS ANGELES FC	SAN JOSE	13/04/2025	4:30
KANSAS CITY	PORTLAND	13/04/2025	20:15
ST. LOUIS CITY	COLUMBUS	14/04/2025	1:00

EASTERN CONFERENCE

IL PRONOSTICO

LE BASI
Atlanta-New England 1 1,50
Chicago-Inter Miami Goal 1,45

LE ALTRE GARE
Orlando-New York RB 1 1,75

PER LA QUOTA
DC United-Cincinnati U 2,5 2,20

LEGENDA COLORI
Play Off
Qualificazione Play Off

POS.	SQUADRA	TOTALI Punti	Gioc.	V	N	P	GOL F/S	Diff.	Tot. in CASA Punti	Gioc.	V	N	P	GOL F/S	Diff.	Tot. FUORI Punti	Gioc.	V	N	P	GOL F/S	Diff.	TREND (ultimo ris. ↘)
1	COLUMBUS	15	7	4	3	0	10:5	5	8	4	2	2	0	6:3	3	7	3	2	1	0	4:2	2	N N N V V
2	INTER MIAMI	14	6	4	2	0	12:6	6	8	4	2	2	0	6:4	2	6	2	2	0	0	6:2	4	V V V V N
3	PHILADELPHIA	13	7	4	1	2	13:8	5	7	4	2	1	1	6:4	2	6	3	2	0	1	7:4	3	V P V P N
4	CHARLOTTE	13	7	4	1	2	12:7	5	12	4	4	0	0	10:2	8	1	3	0	1	2	2:5	-3	P V V P V
5	CINCINNATI	13	7	4	1	2	9:9	0	10	4	3	1	0	6:2	4	3	3	1	0	2	3:7	-4	V P N V V
6	ORLANDO	11	7	3	2	2	15:12	3	6	3	2	0	1	10:7	3	5	4	1	2	1	5:5	0	P N V V N
7	CHICAGO	11	7	3	2	2	14:12	2	2	2	0	2	0	3:3	0	9	5	3	0	2	11:9	2	V V V N P
8	NEW YORK RB	11	7	3	2	2	9:7	2	10	4	3	1	0	8:4	4	1	3	0	1	2	1:3	-2	N N V P V
9	NASHVILLE	10	7	3	1	3	10:7	3	7	4	2	1	1	6:2	4	3	3	1	0	2	4:5	-1	V V V P P
10	ATLANTA	9	7	2	3	2	11:12	-1	8	5	2	2	1	9:8	1	1	2	0	1	1	2:4	-2	N P N V N
11	NEW YORK CITY	8	7	2	2	3	10:11	-1	6	3	2	0	1	5:4	1	2	4	0	2	2	5:7	-2	V V N P P
12	DC UNITED	6	7	1	3	3	9:17	-8	5	4	1	2	1	5:5	0	1	3	0	1	2	4:12	-8	V N P P P
13	NEW ENGLAND	4	6	1	1	4	3:7	-4	3	3	1	0	2	2:4	-2	1	3	0	1	2	1:3	-2	P P P V P
14	TORONTO	3	7	0	3	4	7:13	-6	1	2	0	1	1	1:2	-1	2	5	0	2	3	6:11	-5	P P P N N
15	MONTREAL	2	7	0	2	5	4:12	-8	0	0	0	0	0	0:0	0	2	7	0	2	5	4:12	-8	P N P N P

Ultime Partite		Ris.
CHARLOTTE	NASHVILLE	2:1
ATLANTA	DALLAS	1:1
CINCINNATI	NEW ENGLAND	1:0
COLUMBUS	MONTREAL	2:1
NEW YORK RB	CHICAGO	2:1
PHILADELPHIA	ORLANDO	0:0
INTER MIAMI	TORONTO	1:1

Partite successive		Data	Ora
TORONTO	MINNESOTA	12/04/2025	20:30
ATLANTA	NEW ENGLAND	12/04/2025	20:45
ORLANDO	NEW YORK RB	12/04/2025	22:30
DC UNITED	CINCINNATI	13/04/2025	1:30
MONTREAL	CHARLOTTE	13/04/2025	1:30
NEW YORK CITY	PHILADELPHIA	13/04/2025	1:30
NASHVILLE	SALT LAKE	13/04/2025	2:30
CHICAGO	INTER MIAMI	13/04/2025	22:30

IL MAGAZINE DIGITALE FIRMATO "TS"!

IL NUOVO NUMERO DA MARTEDÌ 15 APRILE SCARICALO SUL NOSTRO SITO



WWW.TOTOGUIDASCOMMESSE.IT

SUL COMPUTER, SUL CELLULARE, DOVE VUOI, QUANDO VUOI

L'APPUNTAMENTO È PER MARTEDÌ 15 APRILE

SCARICALO SU: www.totoguidascommesse.it